



MINISTERO DELL'ECONOMIA E DELLE FINANZE

BOLLETTINO DELLE ENTRATE TRIBUTARIE 2018

194
GENNAIO
APRILE
2018

INDICE DEGLI ARGOMENTI

BOLLETTINO - ENTRATE TRIBUTARIE ERARIALI: ACCERTAMENTI (COMPETENZA GIURIDICA)

Le Entrate

Analisi dei flussi

Composizione percentuale delle entrate tributarie totali

Sezione I - Entrate tributarie erariali: attività di accertamento e controllo (cassa)

Sezione II - Entrate tributarie degli enti territoriali

Premessa

Entrate tributarie degli enti territoriali e degli enti locali

Sezione III - Compensazioni

Compensazioni

Sezione IV - Entrate tributarie erariali: incassi

Incassi totali

Analisi dei flussi

Guida interpretativa al Bollettino delle Entrate Tributarie

BOLLETTINO
Entrate tributarie erariali: accertamenti (competenza giuridica)

Le Entrate

Nel periodo gennaio-aprile 2018, le entrate tributarie erariali (Fig. 1) accertate in base al criterio della competenza giuridica ammontano a 128.217 milioni di euro, con un incremento di +3.533 milioni di euro rispetto allo stesso periodo dell'anno precedente (+2,8%).

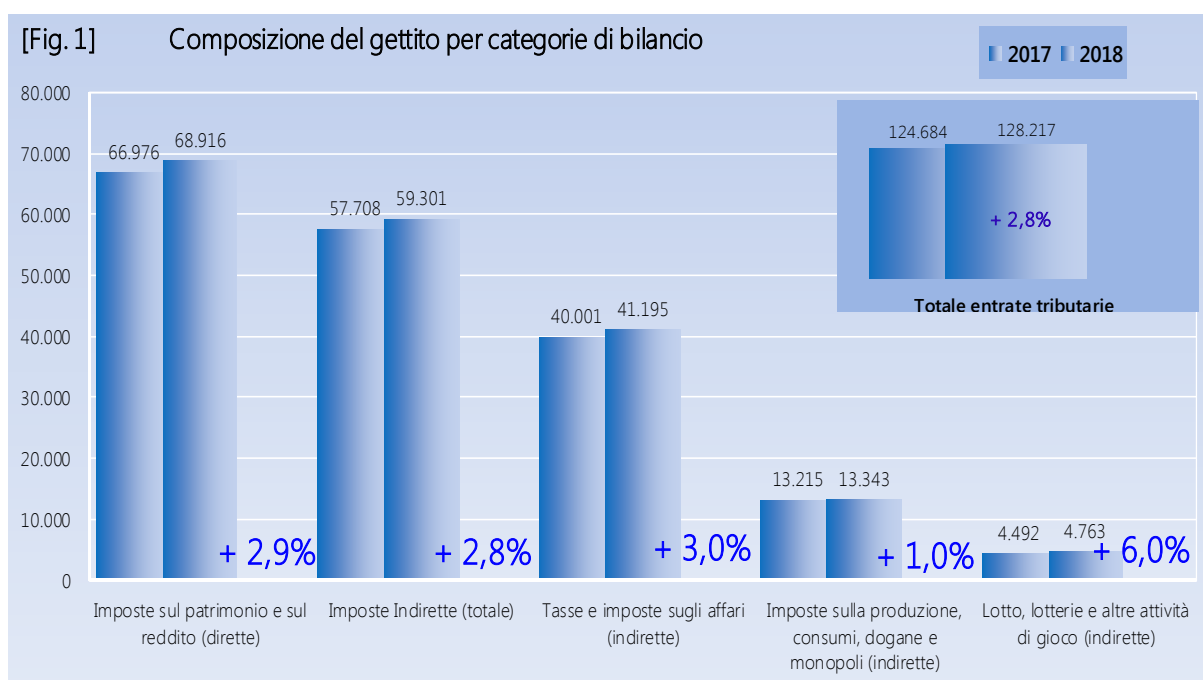
Analisi dei flussi del periodo

Le entrate totali ammontano a 128.217 milioni di euro (+3.533 milioni di euro, pari a +2,8%). Le imposte dirette si attestano a 68.916 milioni di euro (+1.940 milioni di euro, pari a +2,9%) e le imposte indirette risultano pari a 59.301 milioni di euro (+1.593 milioni di euro, pari a +2,8%).

Imposte dirette

Il gettito **IRPEF**, che si è attestato a 61.474 milioni di euro (+1.495 milioni di euro, pari a +2,5%), riflette l'andamento delle seguenti componenti:

- ritenute effettuate sui redditi dei dipendenti del settore privato, 28.771 milioni di euro (+696 milioni di euro, pari a +2,5%);
- ritenute sui redditi dei dipendenti del settore pubblico, 27.034 milioni di euro (+676 milioni di euro, pari a +2,6%);
- ritenute sui redditi dei lavoratori autonomi, 4.314 milioni di euro (+47 milioni di euro, pari a 1,1%);



- ritenute a titolo di acconto applicate ai pagamenti relativi ai bonifici disposti dai contribuenti per beneficiare di oneri deducibili o per le spese per le quali spetta la detrazione d'imposta, 631 milioni di euro (+4 milioni di euro, pari a +0,6%);
- versamenti in autoliquidazione, 724 milioni di euro (+72 milioni di euro, pari a +11,0%).

L'IRRES è risultata pari a 1.355 milioni di euro (+212 milioni di euro, pari a +18,5%).

Dall'imposta sostitutiva delle imposte sui redditi nonché ritenute sugli interessi e altri redditi di capitale sono affluiti 2.816 milioni di euro (+159 milioni di euro, pari a +6,0%).

- 349 milioni di euro (+117 milioni di euro, pari a +50,4%) dalle ritenute su interessi e premi corrisposti da istituti di credito (capitolo 1026, articolo 5);
- 1.027 milioni di euro (-195 milioni di euro, pari a -16,0%) dalla sostitutiva su interessi e premi di obbligazioni e titoli similari (capitolo 1026, articolo 23);
- 1.440 milioni di euro (+237 milioni di euro, pari a +19,7%) per le altre entrate confluite sul capitolo 1026.

Deriva un gettito pari a 732 milioni di euro (+256 milioni di euro, pari a +53,8%) dall'imposta sostitutiva sui redditi da capitale e sulle plusvalenze e 925 milioni di euro (+259 milioni di euro, pari a +38,9%) dall'imposta sostitutiva sul valore dell'attivo dei fondi pensione.

Imposte indirette

Le entrate IVA sono risultate pari a 34.092 milioni di euro (+407 milioni di euro, pari a +1,2%):

- 29.556 milioni di euro (+327 milioni di euro, pari a +1,1%) derivano dalla componente relativa agli scambi interni, di cui 3.663 milioni di euro (+373 milioni di euro, pari a +11,3%) dai versamenti delle P.A. a titolo di *split payment* (L. n. 190/2014);
- 4.536 milioni di euro (+80 milioni di euro, pari a +1,8%) affluiscono dal prelievo sulle importazioni.

Il gettito delle imposte sulle transazioni presenta i seguenti andamenti:

- l'imposta di registro ha generato entrate per 1.689 milioni di euro (+205 milioni di euro, pari a 13,8%);
- l'imposta di bollo per 2.702 milioni di euro (+451 milioni di euro, pari a +20,0%);
- le tasse e imposte ipotecarie per 501 milioni di euro (-1 milioni di euro, pari a -0,2%);
- i diritti catastali e di scritturato per 204 milioni di euro.

Tra le altre imposte sugli affari, l'imposta sulle assicurazioni ammonta a 370 milioni di euro (-17 milioni di euro, pari a -4,4%), i canoni di abbonamento radio e TV a 450 milioni di euro (+52 milioni di euro, pari a +13,1%), le concessioni governative a 408 milioni di euro (-19 milioni di euro, pari a -4,4%) e le tasse

automobilistiche a 213 milioni di euro (+11 milioni di euro, pari a +5,4%).

L'**accisa sui prodotti energetici, loro derivati e prodotti analoghi** (oli minerali) si attesta a 7.100 milioni di euro (-117 milioni di euro, pari a -1,6%), l'**accisa sull'energia elettrica e addizionali** ammonta a 1.025 milioni (+105 milioni, pari a +11,4%), mentre l'**accisa sul gas naturale per combustione** (gas metano) ha generato entrate per 1.249 milioni di euro (+56 milioni di euro, pari a +4,7%).

Positivo il gettito delle imposte il cui andamento non è direttamente legato alla congiuntura economica (+5,4%):

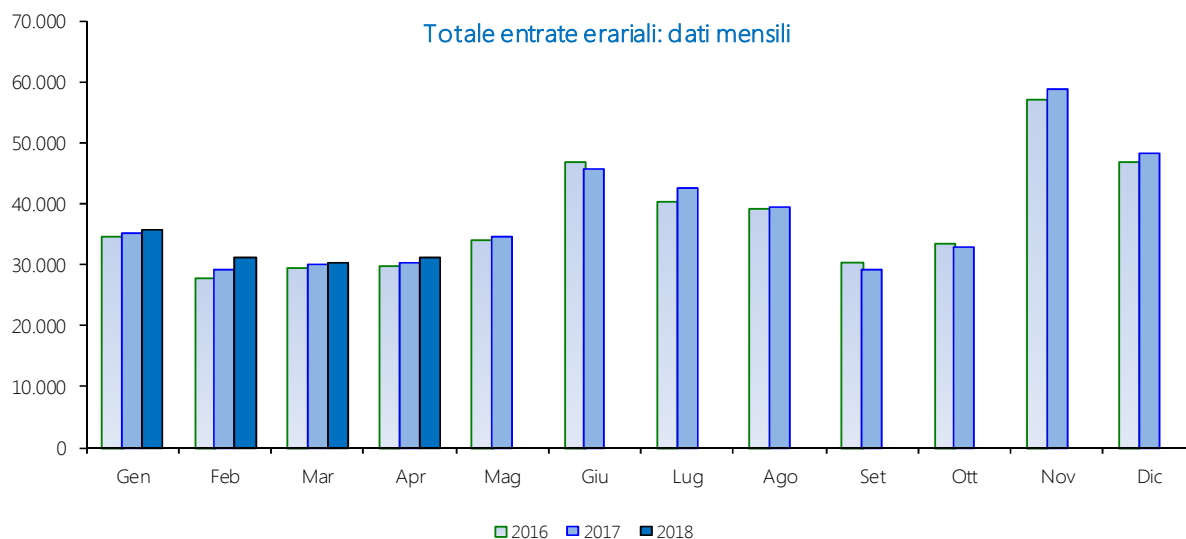
- le entrate totali relative ai **giochi** (che includono varie imposte classificate come entrate erariali sia dirette che indirette) sono risultate pari a 4,920 milioni di euro (+311 milioni di euro, pari a +6,8%); considerando solo le imposte indirette, il gettito delle attività da gioco (lotto, lotterie e delle altre attività di gioco) è di 4.763 milioni di euro (+271 milioni di euro, pari a +6,0%);
- il gettito dell'imposta sul consumo dei **tabacchi** ammonta a 3.292 milioni di euro (+49 milioni di euro, pari a +1,5%);
- l'imposta sulle **successioni e donazioni** ha fatto registrare entrate per 271 milioni di euro (+71 milioni di euro, pari a +35,5%).

Analisi dei flussi del mese

Nel mese di aprile 2018 si registrano entrate totali per 31.159 milioni di euro (+910 milioni di euro, pari a +3,0%).

Le imposte dirette risultano pari a 14.444 milioni di euro (+391 milioni di euro, pari a +2,8%). Il gettito **IRPEF** si è attestato a 12.718 milioni di euro (+284 milioni di euro, pari a +2,3%). L'**IRES** ammonta a 244 milioni di euro (+100 milioni di euro, pari a +69,4%). Deriva un gettito pari a 1.080 milioni di euro (+19 milioni di euro, pari a +1,8%) dall'**imposta sostitutiva sui redditi da capitale e altri redditi di capitale** e 2 milioni di euro (+1 milioni di euro) dall'**imposta sostitutiva sul valore dell'attivo dei fondi pensione**.

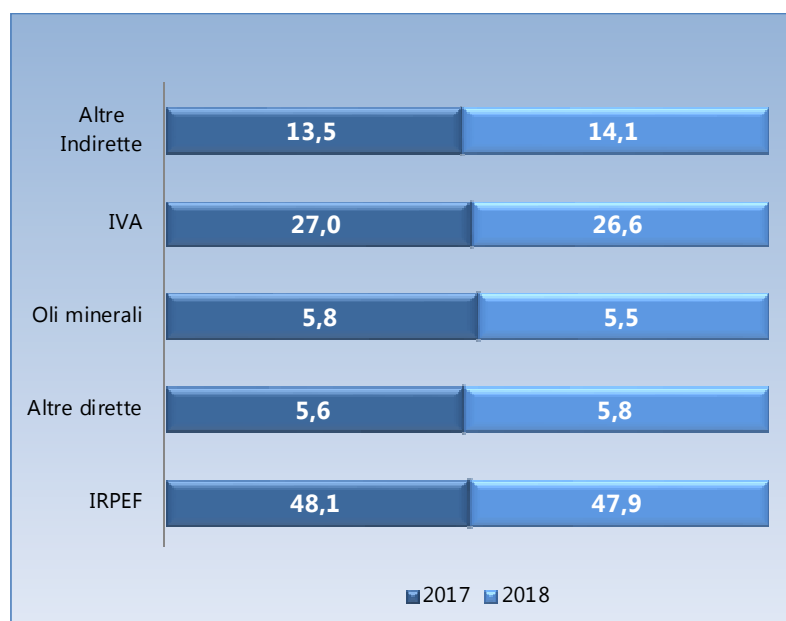
Le imposte indirette risultano pari a 16.715 milioni di euro (+519 milioni di euro, pari a +3,2%). Le entrate mensili derivanti dall'**IIVA** ammontano a 9.520 milioni di euro (+48 milioni di euro, pari a +0,5%): 8.472 milioni di euro (+3 milioni di euro) derivano dalla componente scambi interni, di cui 1.081 milioni di euro dal meccanismo dello *split payment* (+106 milioni di euro, pari a +10,9%) e 1.048 milioni di euro (+45 milioni di euro, pari a +4,5%) dal prelievo sulle importazioni.



Composizione percentuale per tipologia di imposta

L'analisi della composizione percentuale rispetto al totale per tipologia di imposta, presenta un aumento di 0,2 punto percentuale per le imposte che rientrano nella categoria "Altre dirette". L'IRPEF, pur in crescita in valori assoluti, registra una riduzione di 0,2 punti percentuali rispetto al 2017.

Nella categoria delle imposte indirette si evidenzia in particolare una riduzione di 0,4 punti percentuali dell'IVA riconducibile alla diminuzione sia della componente scambi interni sia del prelievo sulle importazioni. La voce "altre indirette" registra un aumento di 0,6 punti percentuali. Si riducono invece di 0,2 punto percentuale gli oli minerali.



Sintesi del bilancio dello Stato

Accertamenti (in milioni di euro)	Preconsuntivo		Var. ass.		Var. %	
	Gen-Apr		Gen-Apr		Gen-Apr	
	2017	2018	2017-2018	2017-2018	2017-2018	2017-2018
IRPEF	59.979	61.474	1.495	2,5%		
Ritenute dipendenti settore pubblico	26.358	27.034	676	2,6%		
Ritenute dipendenti settore privato	28.075	28.771	696	2,5%		
Ritenute lavoratori autonomi	4.267	4.314	47	1,1%		
Rit. a titolo di acconto sui bonifici per beneficiare di oneri deduc. o detr.	627	631	4	0,6%		
IRPEF saldo	143	186	43	30,1%		
IRPEF acconto	509	538	29	5,7%		
IRES	1.143	1.355	212	18,5%		
IRES saldo	290	348	58	20,0%		
IRES acconto	853	1.007	154	18,1%		
Sost. redditi nonchè rit. su interessi e altri redditi di capit.	2.657	2.816	159	6,0%		
di cui						
rit. su interessi e premi corrisposti da istituti di credito	232	349	117	50,4%		
sost. su interessi e premi di obblig. e titoli di cui al DLgs 239/96	1.222	1.027	-195	-16,0%		
Rit. su utili distribuiti dalle persone giuridiche	362	340	-22	-6,1%		
Sost. sui redditi da capitale e sulle plusvalenze	476	732	256	53,8%		
Sost. dell'imp. sul reddito persone fisiche e rel. addiz. (cedolare secca sugli affitti)	44	55	11	25,0%		
Imp. sulle riserve matematiche rami vita assicurazioni	11		-11	-100,0%		
Sost. sul valore dell'attivo dei fondi pensione	666	925	259	38,9%		
Altre dirette	1.638	1.219	-419	-25,6%		
Imposte dirette	66.976	68.916	1.940	2,9%		
Registro	1.484	1.689	205	13,8%		
IVA	33.685	34.092	407	1,2%		
scambi interni	29.229	29.556	327	1,1%		
di cui						
Vers. da parte di P.A. Split Payment	3.290	3.663	373	11,3%		
importazioni	4.456	4.536	80	1,8%		
Bollo	2.251	2.702	451	20,0%		
Assicurazioni	387	370	-17	-4,4%		
Tasse e imposte ipotecarie	502	501	-1	-0,2%		
Canoni di abbonamento radio e TV	398	450	52	13,1%		
Concessioni governative	427	408	-19	-4,4%		
Tasse automobilistiche	202	213	11	5,4%		
Diritti catastali e di scritturato	204	204				
Accisa sui prodotti energetici, loro derivati e prodotti analoghi	7.217	7.100	-117	-1,6%		
Accisa e imposta erariale sui gas incombustibili	213	221	8	3,8%		
Accisa sull'energia elettrica e addiz. di cui al D.L. n. 51/88, art. 6, c. 7	920	1.025	105	11,4%		
Accisa sul gas naturale per combustione	1.193	1.249	56	4,7%		
Imposta sul consumo dei tabacchi	3.243	3.292	49	1,5%		
Provento del lotto*	2.398	2.503	105	4,4%		
Proventi delle attività di gioco	83	88	5	6,0%		
Apparecchi e congegni di gioco (DL 269/2003 art. 39, c. 13)	1.936	2.070	134	6,9%		
Altre indirette	965	1.124	159	16,5%		
Imposte indirette	57.708	59.301	1.593	2,8%		
Totale entrate	124.684	128.217	3.533	2,8%		

(*) I proventi del lotto sono al lordo delle vincite.

Sintesi del bilancio dello Stato

Accertamenti (in milioni di euro)	Preconsuntivo		Var. ass.	Var. %
	Apr	Apr	Apr	Apr
	2017	2018	2017-2018	2017-2018
IRPEF	12.434	12.718	284	2,3%
Ritenute dipendenti settore pubblico	5.434	5.532	98	1,8%
Ritenute dipendenti settore privato	5.770	5.957	187	3,2%
Ritenute lavoratori autonomi	1.003	988	-15	-1,5%
Rit. a titolo di acconto sui bonifici per beneficiare di oneri deduc. o detr.	133	118	-15	-11,3%
IRPEF saldo	21	27	6	28,6%
IRPEF acconto	73	96	23	31,5%
IRES	144	244	100	69,4%
IRES saldo	60	85	25	41,7%
IRES acconto	84	159	75	89,3%
Sost. redditi nonchè rit. su interessi e altri redditi di capit. di cui	1.061	1.080	19	1,8%
rit. su interessi e premi corrisposti da istituti di credito	188	320	132	70,2%
sost. su interessi e premi di obblig. e titoli di cui al DLgs 239/96	514	424	-90	-17,5%
Rit. su utili distribuiti dalle persone giuridiche	109	130	21	19,3%
Sost. sui redditi da capitale e sulle plusvalenze	25	24	-1	-4,0%
Sost. dell'imp. sul reddito persone fisiche e rel. addiz. (cedolare secca sugli affitti)	4	6	2	50,0%
Imp. sulle riserve matematiche rami vita assicurazioni	11		-11	-100,0%
Sost. sul valore dell'attivo dei fondi pensione	1	2	1	
Altre dirette	264	240	-24	-9,1%
Imposte dirette	14.053	14.444	391	2,8%
Registro	349	411	62	17,8%
IVA	9.472	9.520	48	0,5%
scambi interni	8.469	8.472	3	
di cui				
Vers. da parte di P.A. Split Payment	975	1.081	106	10,9%
importazioni	1.003	1.048	45	4,5%
Bollo	993	1.400	407	41,0%
Assicurazioni	17	15	-2	-11,8%
Tasse e imposte ipotecarie	144	122	-22	-15,3%
Canoni di abbonamento radio e TV	212	211	-1	-0,5%
Concessioni governative	42	17	-25	-59,5%
Tasse automobilistiche	27	2	-25	-92,6%
Diritti catastali e di scritturato	52	52		
Accisa sui prodotti energetici, loro derivati e prodotti analoghi	2.213	2.169	-44	-2,0%
Accisa e imposta erariale sui gas incondensabili	52	60	8	15,4%
Accisa sull'energia elettrica e addiz. di cui al D.L. n. 511/88, art.6,c.7	175	193	18	10,3%
Accisa sul gas naturale per combustione	233	220	-13	-5,6%
Imposta sul consumo dei tabacchi	820	850	30	3,7%
Provento del lotto*	600	583	-17	-2,8%
Proventi delle attività di gioco	24	23	-1	-4,2%
Apparecchi e congegni di gioco (DL 269/2003 art.39,c.13)	498	534	36	7,2%
Altre indirette	273	333	60	22,0%
Imposte indirette	16.196	16.715	519	3,2%
Totale entrate	30.249	31.159	910	3,0%

(*) I proventi del lotto sono al lordo delle vincite.

SEZIONE I
Entrate tributarie erariali: attività di accertamento e controllo (cassa)

Nel periodo gennaio-aprile 2018 il gettito derivante dall'attività di accertamento e controllo si è attestato a 2.789 milioni (+186 milioni di euro, pari a 7,1%) di cui: 1.435 milioni di euro (-109 milioni di euro, pari a -7,1%) sono affluiti dalle imposte dirette e 1.354 milioni di euro (+295 milioni di euro, pari a +27,9%) dalle imposte indirette.

Incassi da attività di accertamento e controllo

Attività di accertamento e controllo (incassi) (in milioni di euro)	Preconsuntivo		Var. ass. Gen-Apr 2017-2018	Var. % Gen-Apr 2017-2018
	Gen-Apr 2017	Gen-Apr 2018		
	IRPEF	917		
IRES	536	476	-60	-11,2%
ILOR	1	5	4	400,0%
Altre dirette	90	101	11	12,2%
Totale imposte dirette	1.544	1.435	-109	-7,1%
Registro	29	30	1	3,4%
IVA	1.014	1.310	296	29,2%
Bollo				
Tasse e imposte ipotecarie	2	2		
Tasse automobilistiche	3	4	1	33,3%
Altre indirette	11	8	-3	-27,3%
Totale imposte indirette	1.059	1.354	295	27,9%
Totale ruoli	2.603	2.789	186	7,1%

Attività di accertamento e controllo (incassi) (in milioni di euro)	Preconsuntivo		Var. ass. Apr 2017-2018	Var. % Apr 2017-2018
	Apr 2017	Apr 2018		
	IRPEF	178		
IRES	143	128	-15	-10,5%
ILOR		1	1	
Altre dirette	18	29	11	61,1%
Totale imposte dirette	339	373	34	10,0%
Registro	7	12	5	71,4%
IVA	226	430	204	90,3%
Bollo				
Tasse e imposte ipotecarie		1	1	
Tasse automobilistiche	1	1		
Altre indirette	3	2	-1	-33,3%
Totale imposte indirette	237	446	209	88,2%
Totale ruoli	576	819	243	42,2%

SEZIONE II

Entrate tributarie degli enti territoriali

Premessa

In questa sezione del bollettino vengono analizzati i dati mensilmente monitorabili relativi alle entrate tributarie territoriali. In particolare, vengono esposti i dati relativi all'addizionale regionale e comunale all'IRPEF, all'imposta regionale sulle attività produttive, all'IMU-IMIS e alla TASI.

Entrate territoriali

Le entrate derivanti dagli enti territoriali del periodo gennaio-aprile 2018, pari a 8.288 milioni di euro, in incremento del 4,6% (+362 milioni di euro).

Addizionale regionale all'IRPEF: le entrate del periodo si attestano a 2.754 milioni di euro (+31 milioni di euro, pari a +1,1%). Dai soggetti privati derivano 1.479 milioni di euro (+31 milioni di euro, pari a +2,1%) e dalle amministrazioni pubbliche 1.275 milioni di euro.

Addizionale comunale all'IRPEF: il gettito ammonta a 909 milioni di euro (+19 milioni di euro, pari a +2,1%). Dai soggetti privati derivano 510 milioni di euro (+15 milioni di euro, pari a +3,0%), mentre dalle amministrazioni pubbliche 399 milioni di euro (+4 milioni di euro, pari a +1,0%).

IRAP: risulta pari a 4.117 milioni di euro (+184 milioni di euro, pari a +4,7%). Dai soggetti privati affluiscono 688 milioni di euro (+134 milioni di euro, pari a +24,2%) e dalle amministrazioni pubbliche 3.429 milioni di euro (+50 milioni di euro, pari a +1,5%).

Imposta municipale propria IMU- IMIS: ammonta a 483 milioni di euro (+125 milioni di euro, pari a +34,9%).

TASI: il gettito si attesta a 25 milioni di euro, in aumento di 3 milioni (+13,6%)

Entrate territoriali e degli enti locali

Entrate territoriali e degli enti locali (in milioni di euro)	Preconsuntivo Gen-Apr 2017	Preconsuntivo Gen-Apr 2018	Var. ass. Gen-Apr 2017-2018	Var. % Gen-Apr 2017-2018
Addizionale regionale IRPEF	2.723	2.754	31	1,1%
Addizionale regionale IRPEF (dip. settore privato e lav. autonomi)	1.448	1.479	31	2,1%
Addizionale regionale IRPEF (dip. settore pubblico)	1.275	1.275		
Addizionale comunale IRPEF	890	909	19	2,1%
Addizionale comunale IRPEF (dip. settore privato e lav. autonomi)	495	510	15	3,0%
Addizionale comunale IRPEF (dip. settore pubblico)	395	399	4	1,0%
IRAP	3.933	4.117	184	4,7%
IRAP privata	554	688	134	24,2%
IRAP pubblica	3.379	3.429	50	1,5%
Imu - Imis (Quota comuni)	358	483	125	34,9%
TASI	22	25	3	13,6%
Totale entrate territoriali	7.926	8.288	362	4,6%
Entrate territoriali e degli enti locali (in milioni di euro)	Preconsuntivo Apr 2017	Preconsuntivo Apr 2018	Var. ass. Apr 2017-2018	Var. % Apr 2017-2018
Addizionale regionale IRPEF	942	952	10	1,1%
Addizionale regionale IRPEF (dip. settore privato e lav. autonomi)	456	467	11	2,4%
Addizionale regionale IRPEF (dip. settore pubblico)	486	485	-1	-0,2%
Addizionale comunale IRPEF	367	374	7	1,9%
Addizionale comunale IRPEF (dip. settore privato e lav. autonomi)	196	201	5	2,6%
Addizionale comunale IRPEF (dip. settore pubblico)	171	173	2	1,2%
IRAP	827	912	85	10,3%
IRAP privata	82	158	76	92,7%
IRAP pubblica	745	754	9	1,2%
Imu - Imis (Quota comuni)	60	81	21	35,0%
TASI	4	5	1	25,0%
Totale entrate territoriali	2.200	2.324	124	5,6%

SEZIONE III
Compensazioni delle entrate tributarie erariali

Nel periodo gennaio-aprile 2018 le somme utilizzate in compensazione⁽¹⁾ ammontano a 6.950 milioni (-936 milioni di euro, pari a -11,9%) di cui: 2.170 milioni di euro (+23 milioni di euro, pari a +1,1%) sono relativi alle imposte dirette, 4.677 milioni di euro (-903 milioni di euro, pari a -16,2%) alle imposte indirette e 103 milioni di euro (-56 milioni di euro, pari a -35,2%) alle entrate degli enti territoriali.

	Compensazioni (in milioni di euro)	Preconsuntivo	Preconsuntivo	Var. ass.	Var. %
		Gen-Apr 2017	Gen-Apr 2018	Gen-Apr 2017-2018	Gen-Apr 2017-2018
Irpef		1.329	1.308	-21	-1,6%
Ires		328	346	18	5,5%
Imposte Sostitutive		11	11		
Altre imposte dirette		479	505	26	5,4%
Totale imposte dirette		2.147	2.170	23	1,1%
Iva Lorda		5.580	4.677	-903	-16,2%
Altre imposte indirette					
Totale imposte indirette		5.580	4.677	-903	-16,2%
ADDIZIONALE IRPEF COMUNALE		11	12	1	9,1%
ADDIZIONALE IRPEF REGIONALE		6	6		
IRAP		142	85	-57	-40,1%
Totale entrate territoriali		159	103	-56	-35,2%
Totale compensazioni		7.886	6.950	-936	-11,9%

	Compensazioni (in milioni di euro)	Preconsuntivo	Preconsuntivo	Var. ass.	Var. %
		Apr 2017	Apr 2018	Apr 2017-2018	Apr 2017-2018
Irpef		97	128	31	32,0%
Ires		56	56		
Imposte Sostitutive		2	2		
Altre imposte dirette		129	114	-15	-11,6%
Totale imposte dirette		284	300	16	5,6%
Iva Lorda		1.547	1.565	18	1,2%
Altre imposte indirette					
Totale imposte indirette		1.547	1.565	18	1,2%
ADDIZIONALE IRPEF COMUNALE		2	3	1	50,0%
ADDIZIONALE IRPEF REGIONALE		1	1		
IRAP		20	12	-8	-40,0%
Totale entrate territoriali		23	16	-7	-30,4%
Totale compensazioni		1.854	1.881	27	1,5%

⁽¹⁾Vengono analizzati i dati relativi alle sole compensazioni di imposta operate sulle entrate tributarie erariali e territoriali. Non vengono considerate le agevolazioni fiscali e i crediti di imposta, fruiti con il meccanismo delle compensazioni, in quanto classificate nel Bilancio dello Stato come spese.

SEZIONE IV ENTRATE TRIBUTARIE ERARIALI: incassi

Incassi totali

Nel periodo gennaio-aprile 2018 le entrate del Bilancio dello Stato hanno registrato incassi per 121.635 milioni di euro (+730 milioni di euro, pari a +0,6%). La dinamica degli incassi riflette l'andamento positivo delle imposte dirette (+1,3%) mentre le imposte indirette registrano un andamento negativo (-0,2%).

Analisi dei flussi di periodo

Imposte dirette

Le imposte dirette, pari a 65.784 milioni di euro, registrano una variazione positiva di 851 milioni di euro.

Tra le principali imposte dirette, l'**IRPEF** registra incassi per 57.843 milioni di euro (+432 milioni di euro, pari a +0,8%) che derivano dalle ritenute sui redditi dei dipendenti del settore privato per 26.567 milioni di euro (+328 milioni di euro, pari a +1,3%), dalle ritenute sui redditi dei dipendenti del settore pubblico per 24.812 milioni di euro (-80 milioni di euro, pari a -0,3%), dalle ritenute sui redditi dei lavoratori autonomi per 4.250 milioni di euro (+161 milioni di euro, pari a +3,9%). I versamenti in autoliquidazione IRPEF ammontano a 737 milioni di euro (+65 milioni di euro, pari a +9,7%).

L'**IRES**, pari a 1.876 milioni di euro, presenta una crescita di 155 milioni di euro (+9,0%). Dall'autoliquidazione IRES derivano 1.400 milioni di euro (+216 milioni di euro, pari a +18,2%).

Tra le altre imposte dirette si segnalano l'**imposta sostitutiva delle imposte sui redditi nonché ritenute sugli interessi e altri redditi di capitale** pari a 2.778 milioni di euro (+199 milioni di euro, pari a +7,7%), l'**imposta sui redditi da capitale e sulle plusvalenze** che ammonta a 719 milioni di euro (+250 milioni di euro, pari a +53,2%) e l'**imposta sostitutiva sui fondi pensione** che ammonta a 865 milioni di euro (+245 milioni di euro, pari a +39,5%).

Imposte indirette

Le imposte indirette, pari a 55.851 milioni di euro, sono diminuite di 121 milioni di euro (-0,2%). L'**TVA** si attesta a 34.241 milioni di euro (-668 milioni di euro, pari a -1,9%): 28.232 milioni di euro (-1.210 milioni di euro, pari a -4,1%) derivano dalla componente sugli **scambi interni**, di cui 3.458 milioni di euro (+388 milioni di euro, pari a +12,7%) dai versamenti delle P.A. a titolo di *split payment* (L. n. 190/2014), e 4.699 milioni di euro (+246 milioni di euro, pari a +5,5%) derivano dal prelievo sulle **importazioni**.

Analisi dei flussi del mese

Nel mese di aprile 2018 gli incassi totali registrati ammontano a 29.981 milioni di euro (+1.060 milioni di euro, pari a +3,7%).

Gli incassi relativi alle imposte dirette ammontano a 13.843 milioni di euro (+256 milioni di euro, pari a +1,9%). Le entrate **IRPEF** sono risultate pari a 11.982 milioni di euro (+160 milioni di euro, pari a +1,4%). L'**IRES** ammonta a 374 milioni di euro (+45 milioni di euro, pari a +13,7%).

Risultano pari a 16.138 milioni di euro (+804 milioni di euro, pari a +5,2%) gli incassi relativi alle imposte indirette. Il gettito dell'**IIVA** si attesta a 9.557 milioni di euro (+222 milioni di euro, pari a +2,4%): 8.017 milioni di euro (-7 milioni di euro, pari a -0,1%) derivano dalla componente sugli **scambi interni**, di cui 984 milioni di euro (+89 milioni di euro, pari a +9,9%) dai versamenti delle P.A. a titolo di *split payment* (L. n. 190/2014), e 1.109 milioni di euro (+24 milioni di euro, pari a +2,2%) derivano dal prelievo sulle **importazioni**.

Sintesi del bilancio dello Stato

Incassi (in milioni di euro)	Consuntivo		Preconsuntivo		Var. ass.		Var. %	
	Gen-Apr		Gen-Apr		Gen-Apr		Gen-Apr	
	2017		2018		2017-2018		2017-2018	
IRPEF	57.411	57.843	432	0,8%				
Ritenute dipendenti settore pubblico	24.892	24.812	-80	-0,3%				
Ritenute dipendenti settore privato	26.239	26.567	328	1,3%				
Ritenute lavoratori autonomi	4.089	4.250	161	3,9%				
Rit. a titolo di acconto sui bonifici per beneficiare di oneri deduc. o detr.	603	624	21	3,5%				
IRPEF saldo	154	193	39	25,3%				
IRPEF acconto	518	544	26	5,0%				
IRES	1.721	1.876	155	9,0%				
<i>di cui</i>								
IRES saldo	296	384	88	29,7%				
IRES acconto	888	1.016	128	14,4%				
Sost. redditi nonchè rit. su interessi e altri redditi di capit.	2.579	2.778	199	7,7%				
<i>di cui</i>								
rit. su interessi e premi corrisposti da istituti di credito	229	348	119	52,0%				
sost. su interessi e premi di obbl. e titoli di cui al DLgs 239/96	1.158	1.003	-155	-13,4%				
Rit. su utili distribuiti dalle persone giuridiche	352	334	-18	-5,1%				
Sost. sui redditi da capitale e sulle plusvalenze	469	719	250	53,3%				
Sost. dell'imp. sul reddito persone fisiche e rel. addiz. (cedolare secca sugli affitti)	47	60	13	27,7%				
Imp. sulle riserve matematiche rami vita assicurazioni								
Sost. sul valore dell'attivo dei fondi pensione	620	865	245	39,5%				
Altre dirette	1.734	1.309	-425	-24,5%				
Imposte dirette	64.933	65.784	851	1,3%				
Registro	1.416	1.466	50	3,5%				
IVA	34.909	34.241	-668	-1,9%				
scambi interni	29.442	28.232	-1.210	-4,1%				
<i>di cui</i>								
Vers. da parte di P.A. Split Payment	3.070	3.458	388	12,6%				
importazioni	4.453	4.699	246	5,5%				
Bollo	2.144	2.511	367	17,1%				
Assicurazioni	380	396	16	4,2%				
Tasse e imposte ipotecarie	506	474	-32	-6,3%				
Canoni di abbonamento radio e TV	271	255	-16	-5,9%				
Concessioni governative	415	392	-23	-5,5%				
Tasse automobilistiche	102	103	1	1,0%				
Diritti catastali e di scritturato	200	189	-11	-5,5%				
Accisa sui prodotti energetici, loro derivati e prodotti analoghi	7.073	6.956	-117	-1,7%				
Accisa e imposta erariale sui gas incondensabili	213	221	8	3,8%				
Accisa sull'energia elettrica e addiz. di cui al D.L. n. 51/88, art. 6, c. 7	804	876	72	9,0%				
Accisa sul gas naturale per combustione	958	1.032	74	7,7%				
Imposta sul consumo dei tabacchi	3.103	3.079	-24	-0,8%				
Provento del lotto*	459	416	-43	-9,4%				
Proventi delle attività di gioco	83	88	5	6,0%				
Apparecchi e congegni di gioco (DL 269/2003 art. 39, c. 13)	1.925	2.063	138	7,2%				
Altre indirette	1.011	1.093	82	8,1%				
Imposte indirette	55.972	55.851	-121	-0,2%				
Totale entrate	120.905	121.635	730	0,6%				

(*) I proventi del lotto sono al lordo delle vincite.

Sintesi del bilancio dello Stato

Incassi (in milioni di euro)	Consuntivo		Preconsuntivo		Var. ass.	Var. %
	Apr		Apr		Apr	Apr
	2017	2018	2017-2018	2017-2018	2017-2018	2017-2018
IRPEF	11.822	11.982	160	1,4%		
Ritenute dipendenti settore pubblico	5.070	5.049	-21	-0,4%		
Ritenute dipendenti settore privato	5.386	5.497	111	2,1%		
Ritenute lavoratori autonomi	956	969	13	1,4%		
Rit. a titolo di acconto sui bonifici per beneficiare di oneri deduc. o detr.	121	118	-3	-2,5%		
IRPEF saldo	25	43	18	72,0%		
IRPEF acconto	86	92	6	7,0%		
IRES	329	374	45	13,7%		
<i>di cui</i>						
IRES saldo	58	79	21	36,2%		
IRES acconto	129	167	38	29,5%		
Sost. redditi nonchè rit. su interessi e altri redditi di capit.	1.017	1.072	55	5,4%		
<i>di cui</i>						
rit. su interessi e premi corrisposti da istituti di credito	188	320	132	70,2%		
sost. su interessi e premi di obbl. e titoli di cui al DLgs 239/96	472	418	-54	-11,4%		
Rit. su utili distribuiti dalle persone giuridiche	105	127	22	21,0%		
Sost. sui redditi da capitale e sulle plusvalenze	26	24	-2	-7,7%		
Sost. dell'imp. sul reddito persone fisiche e rel. addiz. (cedolare secca sugli affitti)	5	7	2	40,0%		
Imp. sulle riserve matematiche rami vita assicurazioni						
Sost. sul valore dell'attivo dei fondi pensione	1	2	1	100,0%		
Altre dirette	282	255	-27	-9,6%		
Imposte dirette	13.587	13.843	256	1,9%		
Registro	321	349	28	8,7%		
IVA	9.335	9.557	222	2,4%		
scambi interni	8.024	8.017	-7	-0,1%		
<i>di cui</i>						
Vers. da parte di P.A. Split Payment	895	984	89	9,9%		
importazioni	1.085	1.109	24	2,2%		
Bollo	904	1.225	321	35,5%		
Assicurazioni	16	14	-2	-12,5%		
Tasse e imposte ipotecarie	123	116	-7	-5,7%		
Canoni di abbonamento radio e TV	4	12	8	200,0%		
Concessioni governative	33	31	-2	-6,1%		
Tasse automobilistiche	8	8				
Diritti catastali e di scritturato	49	46	-3	-6,1%		
Accisa sui prodotti energetici, loro derivati e prodotti analoghi	2.178	2.125	-53	-2,4%		
Accisa e imposta erariale sui gas incondensabili	52	60	8	15,4%		
Accisa sull'energia elettrica e addiz. di cui al D.L. n. 51/88, art.6,c.7	155	168	13	8,4%		
Accisa sul gas naturale per combustione	396	471	75	18,9%		
Imposta sul consumo dei tabacchi	847	804	-43	-5,1%		
Provento del lotto*	125	102	-23	-18,4%		
Proventi delle attività di gioco	24	23	-1	-4,2%		
Apparecchi e congegni di gioco (DL 269/2003 art.39,c.13)	491	707	216	44,0%		
Altre indirette	273	320	47	17,2%		
Imposte indirette	15.334	16.138	804	5,2%		
Totale entrate	28.921	29.981	1.060	3,7%		

(*) I proventi del lotto sono al lordo delle vincite.

Guida interpretativa al Bollettino delle Entrate Tributarie

Guida interpretativa al Bollettino delle Entrate Tributarie

Il Bollettino delle entrate tributarie erariali è una pubblicazione mensile in cui vengono ruoli i flussi relativi al gettito di competenza e di cassa. I dati riportati sono quelli che confluiscono nel Bilancio dello Stato, l'attività di analisi e consuntivazione viene realizzata tenendo conto della normativa stabilita per la redazione del bilancio. Nel rispetto del principio di integrità tutte le entrate vengono indicate al lordo di qualsiasi onere o provento alle stesse collegato.

Per tener conto della fiscalità degli enti locali, anche in considerazione del fatto che la contabilità nazionale si riferisce all'aggregato delle Pubbliche Amministrazioni, sono stati inseriti i dati di alcuni tributi locali per i quali è possibile effettuare il monitoraggio mensile. L'analisi dei flussi riportata nel bollettino, pur fondandosi sulle regole della contabilità nazionale, è costruita secondo i criteri contabili del SEC 2010 che rappresenta il quadro di riferimento per la determinazione dei saldi di finanza pubblica (deficit e debito) rilevanti ai fini del Patto di Stabilità e Sviluppo siglato tra i paesi dell'Unione Europea.

Dall'esame del contenuto del Bollettino sulle entrate tributarie si evidenzia, anzitutto, la divisione in sezioni che ha il principale scopo di distinguere le varie tipologie di dati.

Il Bollettino rappresenta, sia su tabelle di sintesi che su grafici, il gettito dell'anno in corso e lo pone a confronto con quello dell'anno precedente per adeguarsi allo standard internazionale (ROSC) cui l'Italia ha aderito.

La logica seguita è quella della contabilità e finanza pubblica. La L. n. 196/2009, che disciplina la normativa in materia di contabilità e di finanza pubblica, abrogando la L. n. 468/1978, ha adeguato le disposizioni in materia della finanza pubblica e del bilancio alle esigenze poste dall'adesione dell'Italia all'Unione monetaria, dall'evoluzione del sistema economico e dal nuovo assetto istituzionale tra Stato ed Enti decentrati. La nuova legge, destinata all'intero aggregato delle Amministrazioni Pubbliche, ha previsto l'armonizzazione dei sistemi contabili e schemi di bilancio, ridisegnando il ciclo della programmazione economico-finanziaria e di bilancio nelle sue fasi temporali e nei suoi documenti tipici, con un maggior coinvolgimento di tutti i livelli di governo nella definizione e condivisione degli obiettivi di bilancio. La programmazione finanziaria e di bilancio è orientata al medio termine, attraverso una effettiva programmazione triennale delle politiche, degli obiettivi e delle risorse, nonché una maggiore attenzione alle grandezze strutturali del bilancio. Non perdendo di vista questa visuale, ma amplificandola con l'ausilio grafico, nel bollettino vengono riportati e confrontati i dati di entrata del bilancio dello Stato per poi spiegare le differenze riscontrate sul gettito.

Nel Bollettino vengono riportate le entrate tributarie erariali derivanti dagli accertamenti secondo il criterio della competenza giuridica. Vengono esposti inoltre i dati sul gettito al netto delle entrate derivanti dai ruoli. Alla base di questa scelta vi sono due ragioni:

- una riferibile ai criteri del Sistema Europeo dei Conti (SEC 2010) che, come già detto, rappresenta il contesto contabile per la determinazione dei saldi di finanza pubblica (deficit e debito);
- l'altra riferibile al monitoraggio delle entrate tributarie.

I principi del SEC 2010 indicano che la costruzione dei conti sulle entrate tributarie va fatta seguendo il principio della competenza economica, partendo dai dati relativi alla competenza giuridica. A questo criterio generale fanno eccezione le entrate derivanti dai ruoli. Per queste infatti la competenza giuridica (l'accertamento) corrisponde all'emissione del ruolo e, l'incasso, all'effettivo pagamento da parte del contribuente.

Nel flusso finanziario delle imposte la competenza giuridica rappresenta il momento in cui nasce l'obbligazione tributaria. In Italia le informazioni sulle entrate fiscali delle Pubbliche Amministrazioni (Stato, Regioni, Province, Comuni) derivano da bilanci che sono di tipo finanziario. Sono basati cioè sul sistema della doppia registrazione: sulla base degli incassi e sulla base della competenza giuridica, sempre dei flussi finanziari.

I dati sulle entrate fiscali sono riportati nel rispetto del principio della competenza giuridica, stando a quanto stabilito dalle regole di contabilità dello Stato. Le entrate dirette ed indirette fanno riferimento a quelle rilevate sul Bilancio dello Stato.

Oltre ad evidenziare i dati attraverso le tabelle, si è dato rilievo ai grafici che sintetizzano graficamente il volume delle entrate nei due anni precedenti ed in quello corrente, avendo come riferimento il mese. Altri grafici visualizzano le differenze di gettito ponendo a

di Stabilità e manovre fiscali) e da quelli legati al movimento delle grandezze macroeconomiche. Le tabelle a completamento del Bollettino riportano il dato numerico.

Sezione I

In questa sezione vengono riportati i dati relativi agli incassi derivanti dall'attività di accertamento e controllo (ruoli).

Sezione II

La tematica relativa alle entrate derivanti dagli enti territoriali è di grande rilevanza e va letta nell'ottica globale di verifica del Patto di Stabilità interno e degli stessi parametri di Maastricht. Si è reso opportuno, pertanto, ampliare la logica di costruzione del Bollettino anche al gettito proveniente dagli enti territoriali e locali riportando quelle entrate su cui è possibile effettuare un monitoraggio mensile.

Sezione III

In questa sezione vengono riportati i dati relativi alle compensazioni operate sulle entrate tributarie erariali, dirette e indirette, e sulle entrate territoriali. Vengono analizzate solo le compensazioni di imposta, mentre le agevolazioni fiscali e i crediti di imposta, anche se fruiti con il meccanismo delle compensazioni, vengono classificate nel Bilancio dello Stato come spese.

Sezione IV

La Sezione esprime l'altro aspetto dell'analisi dei flussi finanziari che, se non può prescindere dal considerare il criterio della competenza giuridica, non può non considerare il momento in cui le entrate vengono effettivamente incassate. Il criterio è quello di cassa.

Naturalmente il dato riportato fa riferimento al Bilancio dello Stato e, in virtù dell'applicazione del principio di integrità, le entrate risultano al lordo di eventuali spese di riscossione o di altre spese.

Il gettito derivante da provvedimenti fiscali di grande impatto viene riportato in questa sezione in modo specifico. Il gettito viene analizzato tenendo in considerazione anche eventuali fattori di disomogeneità.

Guida normativa

In questa parte del bollettino si fornisce una guida all'interpretazione normativa del bollettino ed alla lettura dei dati delle imposte delle appendici statistiche. La guida alla lettura delle imposte dell'appendice segue l'ordine proposto nell'appendice stessa ed ha lo scopo di spiegare l'origine del dato indicato e rilevabile dal Bilancio dello Stato.

Appendici statistiche

Il Bollettino mensile è corredato da Appendici statistiche e dalla guida interpretativa.

Le Appendici statistiche sono suddivise con riferimento al contenuto in:

- **Appendice statistica 1** che prevede l'esposizione in tabelle dei dati di accertamento distinti per tipologia di imposta per ogni mese dell'anno in corso e rispetto ai due anni precedenti;
- **Appendice statistica 2** che riporta i dati relativi alle principali imposte gestite dagli Enti Locali.

La Guida interpretativa delle appendici statistiche fornisce un ausilio alla lettura dei dati delle imposte delle appendici statistiche. La guida segue l'ordine proposto nell'appendice stessa ed ha lo scopo di spiegare l'origine del dato indicato e rilevabile dal Bilancio dello Stato.

Responsabile

Sabatino Alimenti

Redattore

Andrea Cipollini

Collaboratori

Luigia Cesare e Salvatore Veraldi



Ministero dell'Economia e delle Finanze
Dipartimento delle Finanze
Direzione Studi e Ricerche Economico-Fiscali - Ufficio II
Via dei Normanni, 5 - 00184 Roma
Tel. +39 06 93836170/1/2 Fax +39 06 50171830
Internet: <http://www.finanze.it>
E-mail: df.def.segreteria@finanze.it