

Bilancio dello Stato.

• Nel periodo gennaio-maggio 2023¹ le entrate tributarie erariali accertate in base al criterio della competenza giuridica **sono pari a 192.073 milioni di euro +6.178 milioni di euro +3,3%** .

• Nel mese di maggio le entrate tributarie sono state pari a **41.166 milioni di euro +1.355 milioni di euro +3,4%** . In particolare le **imposte dirette** hanno evidenziato un aumento del gettito pari a **1.537 milioni di euro +8,8%** e le **imposte indirette** una variazione negativa pari a **182 milioni di euro -0,8%** .

• Nei primi cinque mesi dell'anno 2023 **le imposte dirette hanno registrato un incremento di 4.012 milioni di euro +4,2%** .


Il gettito dell'**IRPEF** ha segnato un aumento di **6.170 milioni di euro +7,6%** : in particolare aumentano tutte le tipologie di ritenute, le **ritenute effettuate sui redditi dei dipendenti del settore privato di 2.455 milioni di euro +6,5%** , le **ritenute sui redditi dei dipendenti del settore pubblico di 3.234 milioni di euro +9,0%** e le **ritenute lavoratori autonomi di 217 milioni di euro +4,0%** . I versamenti in **autoliquidazione** hanno segnato un incremento di **169 milioni di euro +17,5%** .

• Si segnala inoltre l'incremento dell'**IRES** pari a **882 milioni di euro +52,0%** e delle **ritenute sugli utili distribuiti dalle persone giuridiche** pari a **473 milioni di euro +38,7%** . L'**imposta sostitutiva sui redditi nonché ritenute sugli interessi e altri redditi di capitale** ha, al contrario, evidenziato una diminuzione del gettito pari a **401 milioni di euro -8,9%** .


• Variazioni negative significative del gettito si evidenziano per l'**imposta sostitutiva sui redditi da capitale e sulle plusvalenze**, che ha registrato una contrazione di **2.046 milioni di euro -95,8%** dovuta ai risultati del risparmio gestito nel 2022 rispetto al 2021; il gettito è stato infatti registrato sulla base dei versamenti effettuati dai contribuenti a titolo di saldo per l'anno

¹ Nell'anno 2023 sono state introdotte alcune modifiche ai criteri di registrazione contabile di bilancio delle entrate tributarie e extratributarie. In particolare il capitolo relativo al gioco del lotto, che fino al 2022 faceva parte delle entrate tributarie cap. 1801, categoria delle imposte indirette, nel 2023 viene considerato entrata extratributarie. Al contrario le entrate relative alla ritenuta sulle vincite del gioco del lotto, prevista dall art. 1, comma 488, della Legge 30 dicembre 2004, n.311 capitolo 2328 che, sino al 2022 veniva considerata entrata extratributarie, dal 2023 è classificata tra le entrate tributarie, categoria delle imposte dirette. Inoltre le entrate extratributarie tasse e diritti marittimi cap. 2065 e diritti inerenti al movimento degli aeromobili privati, delle persone e delle merci negli aerodromi cap. 2162 che, fino al 2022 erano considerate entrate extratributarie, dall'anno 2023, fanno parte delle entrate tributarie, categoria delle imposte indirette. Queste riclassificazioni implicano un elemento di disomogeneità nei confronti tra i mesi/periodi del biennio 2022/2023. L'analisi delle entrate tributarie erariali presente in questa nota è quindi effettuata omogenizzando i dati relativi all'anno 2022 alle modifiche intervenute nell'anno 2023.

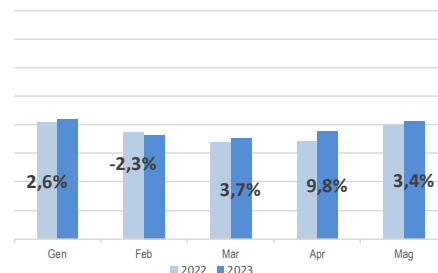
1. Entrate tributarie erariali dati omogenei.



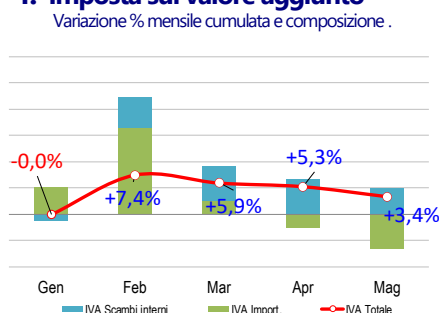
2. Ritenute IRPEF dipendenti e pensionati



3. Entrate tributarie (Variazione % mensile) - dati omogenei.



4. Imposta sul valore aggiunto



d'imposta 2022. In relazione alla dinamica osservata per **l'imposta sostitutiva sui fondi pensioni**, che ha registrato una diminuzione del gettito pari a **1.921 milioni di euro -93,8%**, si segnala che l'aumento degli iscritti alle forme pensionistiche complementari registrato a fine 2022 non è stato sufficiente a compensare il crollo dei rendimenti delle varie forme di previdenza integrativa.

Dall'ultimo monitoraggio della Commissione di vigilanza sui fondi pensione Covip emerge in particolare che lo scorso anno i fondi pensione negoziali hanno registrato un risultato negativo del 9,8% e quelli aperti del 10,7%; hanno registrato una flessione significativa anche i rendimenti dei Piani individuali pensionistici Pip di ramo III -11,5%.

- Infine è da segnalare l'incremento di gettito **+591 milioni di euro, +104,8%** dell'**imposta sostitutiva sulla rivalutazione T.F.R. versata dai sostituti d'imposta**, il cui saldo, per l'anno di imposta 2022, è strettamente legato all'inflazione registrata nel 2022. La rivalutazione del TFR viene infatti calcolata sulla base di un coefficiente determinato dall'ISTAT sull'aumento dei prezzi al consumo registrato nel corso dell'anno rispetto all'anno precedente. Il meccanismo di calcolo prevede che la rivalutazione del TFR sia pari al 75% del tasso d'inflazione più una componente fissa dell'1,5%, considerato che su base annua, l'inflazione 2022 si è attestata all'11,6% rispetto al 3,9% del 2021, ciò spiega l'incremento del suddetto gettito.

- Le **imposte indirette** hanno registrato **un incremento di gettito pari a 2.166 milioni di euro +2,4%**.

- Al risultato ha contribuito **l'IVA** che ha registrato un aumento del gettito di **2.086 milioni di euro +3,4%**: in particolare la componente relativa agli **scambi interni** ha evidenziato un incremento di **2.643 milioni di euro +5,0%** mentre **l'IVA sulle importazioni** ha registrato una diminuzione di **557 milioni di euro -6,4%**.

- L'andamento **settoriale del gettito dell'IVA scambi interni** risulta in crescita del 3,8% rispetto allo stesso periodo del 2022. Questi andamenti non tengono conto dei flussi derivanti dallo *split payment* che rappresentano una componente indistinta dell'IVA sugli scambi interni e quindi non imputabile ai singoli settori di attività economica. Il settore dei servizi privati +11,3% e il commercio +7,4% hanno evidenziato andamenti positivi mentre il settore dell'Industria ha evidenziato un andamento negativo -4,5%.

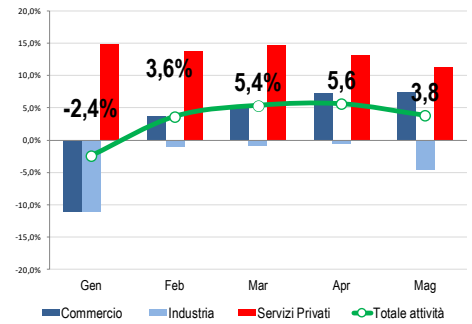
- La composizione **dell'IVA scambi interni per natura giuridica** mostra che il 76,7% del gettito è versato dalle società di capitale e di questo il 40,1% è versata dalle società a responsabilità limitata. Le persone fisiche versano invece il 6,5% e le società di persone il 7,8%.

- Tra le altre imposte indirette, **l'imposta di bollo -855 milioni di euro, -22,1%**, **l'imposta sulle assicurazioni -58 milioni di euro, -15,3%** e **l'imposta di registro -2 milioni di euro, -0,1%** hanno registrato andamenti negativi. La riduzione significativa delle entrate derivanti dall'imposta di bollo è spiegata dai livelli elevati di entrate registrati nel mese di maggio 2022 per effetto dell'applicazione dell'art.5, comma 14 bis del D.L. 21 ottobre 2021, che ha spostato per alcune categorie di contribuenti: Poste, Banche, Finanziarie e Assicurazioni da gennaio a febbraio il termine di presentazione della dichiarazione degli atti e dei documenti prodotti nell'anno trascorso e soggetti all'imposta. Tale spostamento ha determinato la modifica della consueta tempistica dei versamenti delle rate da corrispondere nei primi mesi dell'anno.

- L'accisa sui prodotti energetici, loro derivati e prodotti analoghi** ha

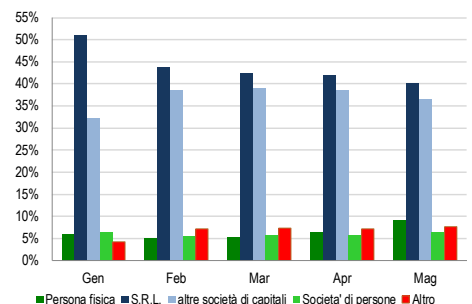
5. IVA scambi interni per settori

Variazione % mensile cumulata.



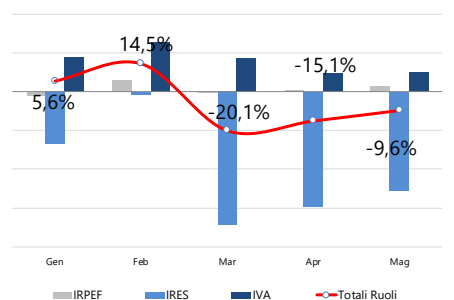
6. IVA scambi interni composizione per natura giuridica

dati mensili cumulati.



7. Attività di accertamento e controllo

Variazione % mensile cumulata e composizione



registrato una crescita pari a **964 milioni di euro +12,3%**. L'incremento riflette la temporanea riduzione delle aliquote delle quote delle accise sui prodotti energetici, introdotta, nel corso del 2022 decreti ministeriali emessi il 18 marzo ed il 6 aprile 2022 nonché il D.L. 21/2022 e D.L. 38/22 per contrastare gli effetti economici derivanti dall'aumento del prezzo internazionale del petrolio greggio nonché della crisi ucraina.

- Le **entrate tributarie erariali derivanti da attività di accertamento e controllo** mostrano una diminuzione pari a **484 milioni di euro -9,6%**; in particolare **le imposte dirette** si riducono di **669 milioni di euro -23,2%** mentre le **imposte indirette** aumentano di **185 milioni di euro +8,6%**.

Tabella 1. Entrate erariali gennaio-maggio 2023 competenza - dati omogenei
in milioni di euro, salvo diversamente specificato

Accertamenti (in milioni di euro)	Gennaio Maggio				Maggio			
	2022	2023	Var.	Var. %	2022	2022	Var.	Var. %
IRPEF	81.566	87.736	6.170	7,6%	14.165	15.309	1.144	8,1%
Ritenute dipendenti settore pubblico	35.822	39.056	3.234	9,0%	5.970	6.697	727	12,2%
Ritenute dipendenti settore privato	37.951	40.406	2.455	6,5%	6.779	7.159	380	5,6%
Ritenute lavoratori autonomi	5.405	5.622	217	4,0%	1.036	1.070	34	3,3%
Rit. acconto sui bonifici per beneficiare di oneri deduc. o detr.	1.420	1.515	95	6,7%	237	211	-26	-11,0%
IRPEF saldo	338	405	67	19,8%	50	61	11	22,0%
IRPEF acconto	630	732	102	16,2%	93	111	18	19,4%
IRES	1.696	2.578	882	52,0%	475	615	140	29,5%
IRES saldo	488	931	443	90,8%	119	113	-6	-5,0%
IRES acconto	1.208	1.647	439	36,3%	356	502	146	41,0%
Sost. redditi nonchè rit. su interessi e altri redditi di capit.	4.490	4.089	-401	-8,9%	2.021	2.124	103	5,1%
<i>di cui:</i>								
rit. su interessi e premi corrisposti da istituti di credito	694	854	160	23,1%	669	720	51	
sost. su interessi e premi di obblig. e titoli di cui al DLgs. 239/96	1.685	2.052	367	21,8%	1.053	1.214	161	15,3%
Rit. su utili distribuiti dalle persone giuridiche	1.222	1.695	473	38,7%	177	203	26	14,7%
Sost. sui redditi da capitale e sulle plusvalenze	2.136	90	-2.046	-95,8%	35	7	-28	-80,0%
Sost. dell'imp.sul reddito p.f.e rel. addiz. (cedolare secca sugli affitti)	130	125	-5	-3,8%	12	15	3	25,0%
Imp. sulle riserve matematiche rami vita assicurazioni	1	2	1	100,0%	0	0	0	
Sost. sul valore dell'attivo dei fondi pensione	2.049	128	-1.921	-93,8%	0	0	0	
Ritenuta Sulle Vincite del Gioco Del Lotto, L. 311/2004, art. 1, c. 488	234	251	17	7,2%	51	55	4	7,8%
Altre dirette	2.649	3.491	842	31,8%	588	733	145	24,7%
Imposte dirette	96.173	100.185	4.012	4,2%	17.524	19.061	1.537	8,8%
Registro	2.293	2.291	-2	-0,1%	483	500	17	3,5%
IVA	61.687	63.773	2.086	3,4%	16.280	15.981	-299	-1,8%
scambi interni	52.952	55.595	2.643	5,0%	14.235	14.329	94	0,7%
<i>di cui:</i>								
Vers. da parte di P.A. Split Payment	5.443	5.980	537	9,9%	1.087	1.169	82	7,5%
importazioni	8.735	8.178	-557	-6,4%	2.045	1.652	-393	-19,2%
Bollo	3.871	3.016	-855	-22,1%	1.703	928	-775	-45,5%
Assicurazioni	378	320	-58	-15,3%	18	22	4	22,2%
Tasse e imposte ipotecarie	751	721	-30	-4,0%	179	149	-30	-16,8%
Canoni di abbonamento radio e TV	583	557	-26	-4,5%	182	167	-15	-8,2%
Concessioni governative	449	451	2	0,4%	44	41	-3	-6,8%
Tasse automobilistiche	138	128	-10	-7,2%	36	36	0	0,0%
Diritti catastali e di scritturato	300	299	-1	-0,3%	65	64	-1	-1,5%
Accisa sui prodotti energetici, loro derivati e prodotti analoghi	7.829	8.793	964	12,3%	1.241	1.975	734	59,1%
Accisa e imposta erariale sui gas incondensabili	231	235	4	1,7%	36	45	9	25,0%
Accisa sull'energia elettrica e addiz. di cui al D.L. n.511/88,art.6,c.6	1.273	1.263	-10	-0,8%	218	193	-25	-11,5%
Accisa sul gas naturale per combustione	1.721	1.010	-711	-41,3%	294	197	-97	-33,0%
Imposta sul consumo dei tabacchi	3.774	4.296	522	13,8%	420	818	398	94,8%
Proventi delle attività di gioco	141	273	132	93,6%	35	35	0	0,0%
Apparecchi e congegni di gioco(DL n.269/2003 art.39,c.13)	2.422	2.516	94	3,9%	467	463	-4	-0,9%
Tasse E Diritti Marittimi	6	8	2	28,5%	2	2	0	21,8%
Diritti Inerenti Al Mov. Degli Aeromobili Privati Aerodromi	2	2	0	9,9%	1	1	0	94,0%
Altre indirette	1.873	1.936	63	3,4%	584	488	-96	-16,4%
Imposte indirette	89.722	91.888	2.166	2,4%	22.287	22.105	-182	-0,8%
Totale entrate	185.895	192.073	6.178	3,3%	39.811	41.166	1.355	3,4%

N.B.

1) Nella tabella vengono riportate le entrate tributarie erariali derivanti dagli accertamenti secondo il criterio della competenza giuridica al netto delle entrate derivanti dalle attività di accertamento e controllo ("ruoli").

2) I dati di gettito del 2022 sono stati omogenizzati alle modifiche dei criteri di registrazione dei capitoli di bilancio intervenute nell'anno 2023. Di conseguenza, alle entrate relative all'anno 2022 sono stati aggiunti, alla voce altre dirette il capitolo 2328 e alla voce altre indirette i capitoli 2065 e 2162 e, per le stesse ragioni, è stato eliminato il capitolo 1801.

