



MINISTERO DELL'ECONOMIA E DELLE FINANZE

# BOLLETTINO DELLE ENTRATE TRIBUTARIE 2023

252  
FEBBRAIO  
2023



rete statistica  
per il paese

APRILE 2023

## INDICE DEGLI ARGOMENTI

### **BOLLETTINO** - ENTRATE TRIBUTARIE ERARIALI: ACCERTAMENTI (COMPETENZA GIURIDICA)

*Le Entrate*

*Analisi dei flussi*

*Composizione percentuale delle entrate tributarie totali*

### **Sezione I** - Entrate tributarie erariali: attività di accertamento e controllo (cassa)

### **Sezione II** - Entrate tributarie degli enti territoriali

*Premessa*

*Entrate tributarie degli enti territoriali e degli enti locali*

### **Sezione III** - Compensazioni

*Compensazioni*

### **Sezione IV** - Entrate tributarie erariali: incassi

*Incassi totali*

*Analisi dei flussi*

### Guida interpretativa al Bollettino delle Entrate Tributarie

BOLLETTINO  
Entrate tributarie erariali: accertamenti (competenza giuridica)

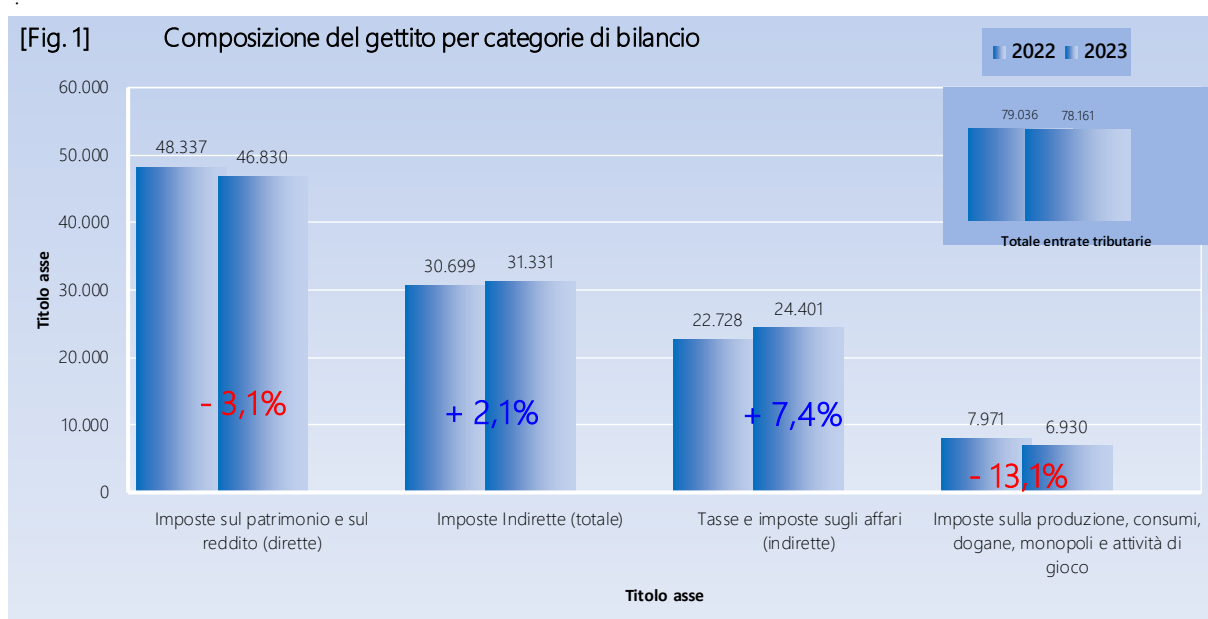
### LE ENTRATE

Nel periodo gennaio-febbraio 2023, le entrate tributarie erariali (Fig. 1) accertate in base al criterio della competenza giuridica ammontano a **78.161** milioni di euro, con una diminuzione di **875** milioni di euro rispetto allo stesso periodo dell'anno precedente (-1,1%).

Occorre sottolineare che dall'anno 2023 sono state introdotte alcune modifiche ai criteri di registrazione dei capitoli di bilancio tra le entrate tributarie e le entrate extratributarie. In particolare il capitolo relativo al gioco del lotto, che fino al 2022 faceva parte delle entrate tributarie (cap. 1801), categoria delle imposte indirette, nel 2023 viene considerato entrata extratributaria. Al contrario le entrate relative alla ritenuta sulle vincite del gioco del lotto, prevista dall'art. 1, comma 488, della Legge 30 dicembre 2004, n.311 (capitolo 2328) che, sino al 2022 veniva considerata entrata extratributaria, dal 2023 è classificata tra le entrate tributarie, categoria delle imposte dirette.

Inoltre le entrate extratributarie tasse e diritti marittimi (cap. 2065) e diritti inerenti al movimento degli aeromobili privati, delle persone e delle merci negli aerodromi (cap. 2162) che, fino al 2022 erano considerate entrate extratributarie, dall'anno 2023, fanno parte delle entrate tributarie, categoria delle imposte indirette.

Queste riclassificazioni implicano un elemento di disomogeneità nei confronti tra i mesi/periodi del biennio 2022/2023: rendendo omogeneo il confronto, mediante lo scorporo dei capitoli riclassificati, le entrate tributarie sarebbero cresciute dello 0,3%



## ANALISI DEI FLUSSI DEL PERIODO

Le entrate totali ammontano a **78.161** milioni di euro (-875 milioni di euro, pari a -1,1%). Le imposte dirette si attestano a **46.830** milioni di euro (-1.507 milioni di euro, pari a -3,1%) e le imposte indirette risultano pari a **31.331** milioni di euro (+632 milioni di euro, pari a +2,1%).

### Imposte dirette

Il gettito **IRPEF**, che si è attestato a **41.654** milioni di euro (+1.583 milioni di euro, pari a +4,0%), riflette l'andamento delle seguenti componenti:

- ritenute effettuate sui redditi dei dipendenti del settore privato, **19.557** milioni di euro (+621 milioni di euro, pari a +3,3%);
- ritenute sui redditi dei dipendenti del settore pubblico, **18.417** milioni di euro (+769 milioni di euro, pari a +4,4%);
- ritenute sui redditi dei lavoratori autonomi, **2.329** milioni di euro (+101 milioni di euro, pari a +4,5%);
- ritenute a titolo di acconto applicate ai pagamenti relativi ai bonifici disposti dai contribuenti per beneficiare di oneri deducibili o per le spese per le quali spetta la detrazione d'imposta, **762** milioni di euro (+29 milioni di euro, pari a +4,0%);
- versamenti in autoliquidazione, **589** milioni di euro (+63 milioni di euro, pari a +12,0%).

L'**IRRES** è risultata pari a **1.066** milioni di euro (+359 milioni di euro, pari a +50,8%).

Dall'**imposta sostitutiva delle imposte sui redditi nonché ritenute sugli interessi e altri redditi di capitale** sono affluiti **1.050** milioni di euro (-299 milioni di euro, pari a -22,2%).

- **131** milioni di euro (+110 milioni di euro, pari a +523,8%) dalle ritenute su interessi e premi corrisposti da istituti di credito (capitolo 1026, articolo 5);
- **433** milioni di euro (+43 milioni di euro, pari a +11,0%) dalla sostitutiva su interessi e premi di obbligazioni e titoli similari (capitolo 1026, articolo 23);
- **486** milioni di euro (-452 milioni di euro, pari a -48,2%) per le altre entrate confluite sul capitolo 1026.

L'**imposta sostitutiva sui redditi da capitale e sulle plusvalenze** evidenzia un gettito pari a **69** milioni di euro (-1.992 milioni di euro, pari a -96,7%) , mentre il gettito affluito all'**imposta sostitutiva sul valore dell'attivo dei fondi pensione** **128** milioni di euro (-1.920 milioni di euro, pari a -93,8%).

### Imposte indirette

Le entrate **IVA** sono risultate pari a **21.533** milioni di euro (+1.490 milioni di euro, pari a +7,4%):

- **17.963** milioni di euro (+987 milioni di euro, pari a +5,8%) derivano dalla componente relativa agli

scambi interni, di cui **2.179** milioni di euro (+**278** milioni di euro, pari a **+14,6%**) dai versamenti delle P.A. a titolo di *split payment* (L. n. 190/2014);

- **3.570** milioni di euro (+**503** milioni di euro, pari a **+16,4%**) affluiscono dal prelievo sulle importazioni.

Il gettito delle imposte sulle transazioni presenta i seguenti andamenti:

- l'**imposta di registro** ha generato entrate per **871** milioni di euro (+**67** milioni di euro, pari a **+8,3%**);
- l'**imposta di bollo** per **863** milioni di euro (+**163** milioni di euro, pari a **+23,3%**);
- le **tasse e imposte ipotecarie** per **263** milioni di euro (+**8** milioni di euro, pari a **+3,1%**);
- i **diritti catastali e di scritturato** per **112** milioni di euro (+**4** milioni di euro, pari a **+3,7%**).

Tra le altre imposte sugli affari, l'imposta sulle **assicurazioni** ammonta a **283** milioni di euro (-**63** milioni di euro, pari a **-18,2%**). I **canoni di abbonamento radio e TV** risultano pari a **70** milioni di euro (-**2** milioni di euro, pari a **-2,8%**), le **concessioni governative** a **38** milioni di euro (+**1** milioni di euro, pari a **+2,7%**) e le **tasse automobilistiche** a **70** milioni di euro (-**9** milioni di euro, pari a **-11,4%**).

L'**accisa sui prodotti energetici, loro derivati e prodotti analoghi** (oli minerali) si attesta a **2.709** milioni di euro (-**167** milioni di euro, pari a **-5,8%**), l'**accisa sull'energia elettrica e addizionali** ammonta a **441** milioni (+**24** milioni, pari a **+5,8%**), mentre l'**accisa sul gas naturale per combustione** (gas metano) ha generato entrate per **485** milioni di euro (-**38** milioni di euro, pari a **-7,3%**).

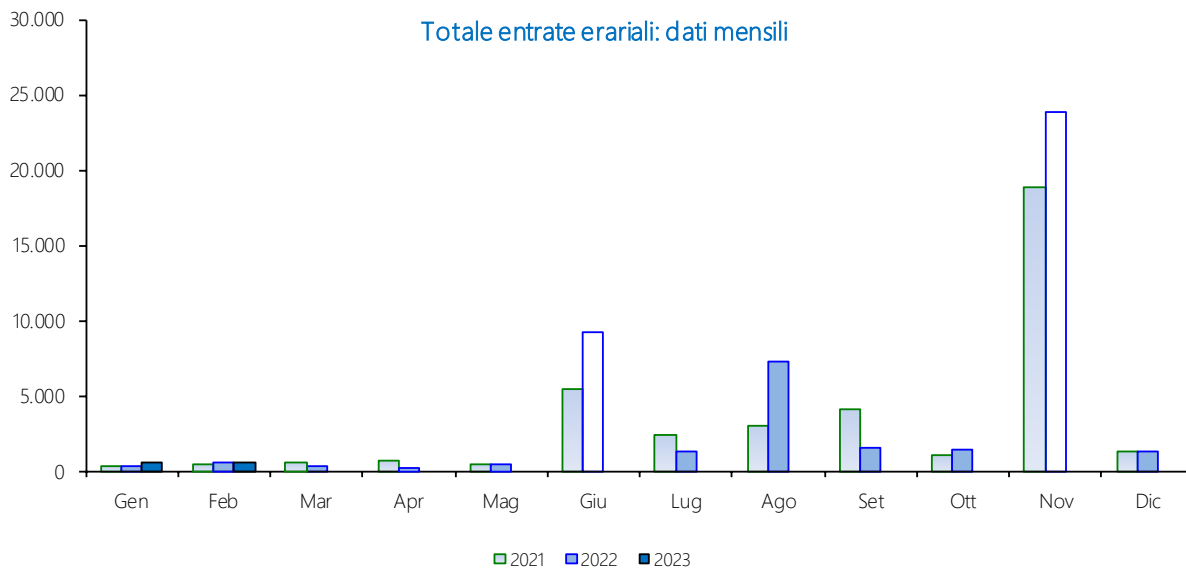
Negativo il gettito delle imposte il cui andamento non è direttamente legato alla congiuntura economica (-**20,2%**):

- le entrate totali relative ai **giochi** (che includono varie imposte classificate come entrate erariali sia dirette che indirette) sono risultate pari a **1.388** milioni di euro (-**1.044** milioni di euro, pari a **-42,9%**); considerando solo le imposte indirette, il gettito delle attività da gioco (lotto, lotterie e delle altre attività di gioco) è di **1.237** milioni di euro (-**1.074** milioni di euro, pari a **-46,5%**);
- il gettito dell'imposta sul consumo dei **tabacchi** ammonta a **1.774** milioni di euro (+**200** milioni di euro, pari a **+12,7%**);
- Tra le altre imposte indirette, l'imposta sulle **successioni e donazioni** ha fatto registrare entrate per **130** milioni di euro (+**12** milioni di euro, pari a **+10,2%**).

#### ANALISI DEI FLUSSI DEL MESE

Nel mese di febbraio 2023 si registrano entrate totali per **36.393** milioni di euro (-**1.382** milioni di euro, pari a **-3,7%**).

Le imposte dirette risultano pari a **17.882** milioni di euro (-**2.442** milioni di euro, pari a **-12,0%**). Il gettito



**IRPEF** si è attestato a **14.910** milioni di euro (+**915** milioni di euro, pari a **+6,5%**).

L'**TRES** ammonta a **600** milioni di euro (+**115** milioni di euro, pari a **+23,7%**).

Dall'**imposta sostitutiva delle imposte sui redditi nonché ritenute sugli interessi e altri redditi di capitale** deriva un gettito pari a **575** milioni di euro (-**148** milioni di euro, pari a **-20,5%**).

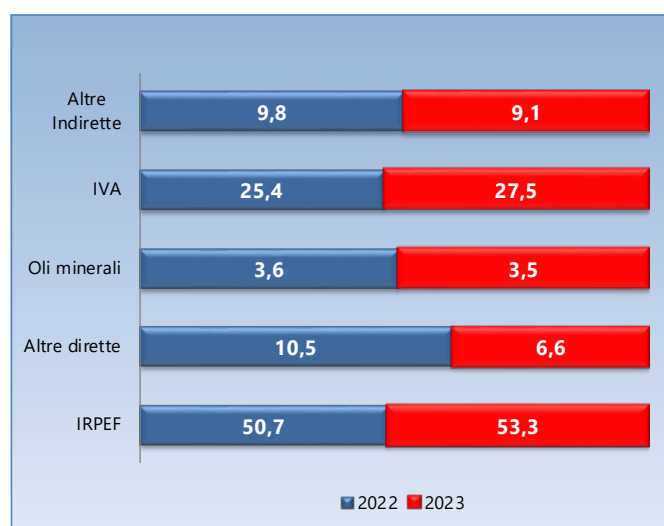
Le imposte indirette risultano pari a **18.511** milioni di euro (+**1.060** milioni di euro, pari a **+6,1%**). Le entrate mensili derivanti dall'**IVA** ammontano a **13.357** milioni di euro (+**1.493** milioni di euro, pari a **+12,6%**): **11.316** milioni di euro (+**1.065** milioni di euro, pari a **+10,4%**) derivano dalla componente scambi interni, di cui **1.117** milioni di euro dal meccanismo dello *split payment* (+**231** milioni di euro, pari a **+26,1%**).

Il prelievo sulle importazioni è stato pari a **2.041** milioni di euro (+**428** milioni di euro, pari a **+26,5%**).

## Composizione percentuale per tipologia di imposta

L'analisi della composizione percentuale rispetto al totale per tipologia di imposta, presenta un aumento dell'IRPEF pari a 2,6 punti percentuali rispetto al 2022. Le imposte che rientrano nella categoria "altre dirette" presentano invece una diminuzione pari a 3,9 punti percentuali rispetto al 2022.

Nella categoria delle imposte indirette si evidenzia in particolare un incremento di 2,1 punti percentuali dell'IVA. Gli oli minerali mostrano una diminuzione di 0,1 punti percentuali e, infine, anche le "altre indirette" diminuiscono di 0,7 punti percentuali.



## Sintesi del bilancio dello Stato

	Accertamenti	Consuntivo	Preconsuntivo	Var. ass.	Var. %
	(in milioni di euro)	Gen-Feb	Gen-Feb	Gen-Feb	Gen-Feb
		2022	2023	2022-2023	2022-2023
<b>IRPEF</b>		40.071	41.654	1.583	4,0%
Ritenute dipendenti settore pubblico		17.648	18.417	769	4,4%
Ritenute dipendenti settore privato		18.936	19.557	621	3,3%
Ritenute lavoratori autonomi		2.228	2.329	101	4,5%
Rit. a titolo di acconto sui bonifici per beneficiare di oneri deduc. o detr.		733	762	29	4,0%
IRPEF saldo		179	192	13	7,3%
IRPEF acconto		347	397	50	14,4%
<b>IRES</b>		707	1.066	359	50,8%
IRES saldo		165	315	150	90,9%
IRES acconto		542	751	209	38,6%
Sost. redditi nonchè rit. su interessi e altri redditi di capit.		1.349	1.050	-299	-22,2%
<i>di cui</i>					
rit. su interessi e premi corrisposti da istituti di credito		21	131	110	523,8%
sost. su interessi e premi di obblig. e titoli di cui al DLgs 239/96		390	433	43	110%
Rit. su utili distribuiti dalle persone giuridiche		579	850	271	46,8%
Sost. sui redditi da capitale e sulle plusvalenze		2.061	69	-1.992	-96,7%
Sost. dell'imp. sul reddito persone fisiche e rel. addiz. (cedolare secca sugli affitti)		91	78	-13	-14,3%
Imp. sulle riserve matematiche rami vita assicurazioni		1	2	1	100,0%
Sost. sul valore dell'attivo dei fondi pensione		2.048	128	-1.920	-93,8%
Altre dirette		1.430	1.933	503	35,2%
<b>Imposte dirette</b>		<b>48.337</b>	<b>46.830</b>	<b>-1.507</b>	<b>-3,1%</b>
Registro		804	871	67	8,3%
<b>IVA</b>		20.043	21.533	1.490	7,4%
scambi interni		16.976	17.963	987	5,8%
<i>di cui</i>					
Vers. da parte di P.A. Split Payment		1.901	2.179	278	14,6%
importazioni		3.067	3.570	503	16,4%
Bollo		700	863	163	23,3%
Assicurazioni		346	283	-63	-18,2%
Tasse e imposte ipotecarie		255	263	8	3,1%
Canoni di abbonamento radio e TV		72	70	-2	-2,8%
Concessioni governative		37	38	1	2,7%
Tasse automobilistiche		79	70	-9	-11,4%
Diritti catastali e di scritturato		108	112	4	3,7%
Accisa sui prodotti energetici, loro derivati e prodotti analoghi		2.876	2.709	-167	-5,8%
Accisa e imposta erariale sui gas incondensabili		93	85	-8	-8,6%
Accisa sull'energia elettrica		417	441	24	5,8%
Accisa sul gas naturale per combustione		523	485	-38	-7,3%
Imposta sul consumo dei tabacchi		1.574	1.774	200	12,7%
Proventi delle attività di gioco		45	89	44	97,8%
Apparecchi e congegni di gioco (DL 269/2003 art.39,c.13)		1.022	1.048	26	2,5%
Altre indirette		1.705	597	-1.108	-65,0%
<b>Imposte indirette</b>		<b>30.699</b>	<b>31.331</b>	<b>632</b>	<b>2,1%</b>
<b>Totale entrate</b>		<b>79.036</b>	<b>78.161</b>	<b>-875</b>	<b>-1,1%</b>

**N.B.** Nella tabella vengono riportate le entrate tributarie erariali derivanti dagli accertamenti secondo il criterio della competenza giuridica al netto delle entrate derivanti dalle attività di accertamento e controllo ("ruoli")



## Sintesi del bilancio dello Stato

	Accertamenti	Consuntivo	Preconsuntivo	Var. ass.	Var. %
	(in milioni di euro)	Feb	Feb	Feb	Feb
		2022	2023	2022-2023	2022-2023
<b>IRPEF</b>		<b>13.995</b>	<b>14.910</b>	<b>915</b>	<b>6,5%</b>
Ritenute dipendenti settore pubblico		6.191	6.515	324	5,2%
Ritenute dipendenti settore privato		6.385	6.812	427	6,7%
Ritenute lavoratori autonomi		1.029	1.106	77	7,5%
Rit. a titolo di acconto sui bonifici per beneficiare di oneri deduc. o detr.		145	208	63	43,4%
IRPEF saldo		88	100	12	13,6%
IRPEF acconto		157	169	12	7,6%
<b>IRES</b>		<b>485</b>	<b>600</b>	<b>115</b>	<b>23,7%</b>
IRES saldo		94	160	66	70,2%
IRES acconto		391	440	49	12,5%
Sost. redditi nonchè rit. su interessi e altri redditi di capit.		723	575	-148	-20,5%
<i>di cui</i>					
rit. su interessi e premi corrisposti da istituti di credito		21	131	110	523,8%
sost. su interessi e premi di obblig. e titoli di cui al DLgs 239/96		288	263	-25	-8,7%
Rit. su utili distribuiti dalle persone giuridiche		122	162	40	32,8%
Sost. sui redditi da capitale e sulle plusvalenze		2.018	24	-1.994	-98,8%
Sost. dell'imp. sul reddito persone fisiche e rel. addiz. (cedolare secca sugli affitti)		21	21		
Imp. sulle riserve matematiche rami vita assicurazioni					
Sost. sul valore dell'attivo dei fondi pensione		2.046	127	-1.919	-93,8%
Altre dirette		914	1.463	549	60,1%
<b>Imposte dirette</b>		<b>20.324</b>	<b>17.882</b>	<b>-2.442</b>	<b>-12,0%</b>
Registro		424	417	-7	-1,7%
<b>IVA</b>		<b>11.864</b>	<b>13.357</b>	<b>1.493</b>	<b>12,6%</b>
scambi interni		10.251	11.316	1.065	10,4%
<i>di cui</i>					
Vers. da parte di P.A. Split Payment		886	1.117	231	26,1%
importazioni		1.613	2.041	428	26,5%
Bollo		226	188	-38	-16,8%
Assicurazioni		321	192	-129	-40,2%
Tasse e imposte ipotecarie		136	129	-7	-5,1%
Canoni di abbonamento radio e TV		72	70	-2	-2,8%
Concessioni governative		16	16		
Tasse automobilistiche		36	25	-11	-30,6%
Diritti catastali e di scritturato		57	55	-2	-3,5%
Accisa sui prodotti energetici, loro derivati e prodotti analoghi		1.747	1.822	75	4,3%
Accisa e imposta erariale sui gas incondensabili		56	58	2	3,6%
Accisa sull'energia elettrica		206	222	16	7,8%
Accisa sul gas naturale per combustione		248	215	-33	-13,3%
Imposta sul consumo dei tabacchi		658	873	215	32,7%
Proventi delle attività di gioco		27	41	14	51,9%
Apparecchi e congegni di gioco (DL 269/2003 art.39,c.13)		467	477	10	2,1%
Altre indirette		890	354	-536	-60,2%
<b>Imposte indirette</b>		<b>17.451</b>	<b>18.511</b>	<b>1.060</b>	<b>6,1%</b>
<b>Totale entrate</b>		<b>37.775</b>	<b>36.393</b>	<b>-1.382</b>	<b>-3,7%</b>

**N.B.** Nella tabella vengono riportate le entrate tributarie erariali derivanti dagli accertamenti secondo il criterio della competenza giuridica al netto delle entrate derivanti dalle attività di accertamento e controllo ("ruoli")

SEZIONE I  
Entrate tributarie erariali: attività di accertamento e controllo (cassa)

Nel periodo gennaio-febbraio 2023 il gettito derivante dall'attività di accertamento e controllo si è attestato a **1.614** milioni (+203 milioni di euro, pari a **+14,4%**) di cui: **724** milioni di euro (+31 milioni di euro, pari a **+4,5%**) sono affluiti dalle imposte dirette e **890** milioni di euro (+172 milioni di euro, pari a **+24,0%**) dalle imposte indirette.

Incassi da attività di accertamento e controllo

Attività di accertamento e controllo (incassi) (in milioni di euro)	Consuntivo Gen-Feb 2022	Preconsuntivo Gen-Feb 2023	Var. ass. Gen-Feb 2022-2023	Var. % Gen-Feb 2022-2023
IRPEF	448	476	28	6,3%
IRES	201	198	-3	-1,5%
ILOR				
Altre dirette	44	50	6	13,6%
<b>Totale imposte dirette</b>	<b>693</b>	<b>724</b>	<b>31</b>	<b>4,5%</b>
Registro	17	20	3	17,6%
IVA	672	841	169	25,1%
Bollo				
Ipotecaria	1	1		
Concessioni governative				
Tasse automobilistiche	1	1		
Altre indirette	27	27		
<b>Totale imposte indirette</b>	<b>718</b>	<b>890</b>	<b>172</b>	<b>24,0%</b>
<b>Totale Attività di accertamento e controllo (incassi)</b>	<b>1.411</b>	<b>1.614</b>	<b>203</b>	<b>14,4%</b>

Attività di accertamento e controllo (incassi) (in milioni di euro)	Consuntivo Feb 2022	Preconsuntivo Feb 2023	Var. ass. Feb 2022-2023	Var. % Feb 2022-2023
IRPEF	198	230	32	16,2%
IRES	98	123	25	25,5%
ILOR				
Altre dirette	21	21		
<b>Totale imposte dirette</b>	<b>317</b>	<b>374</b>	<b>57</b>	<b>18,0%</b>
Registro	11	9	-2	-18,2%
IVA	314	420	106	33,8%
Bollo				
Ipotecaria	1	1		
Concessioni governative				
Tasse automobilistiche	1	1		
Altre indirette	10	12	2	20,0%
<b>Totale imposte indirette</b>	<b>337</b>	<b>443</b>	<b>106</b>	<b>31,5%</b>
<b>Totale Attività di accertamento e controllo (incassi)</b>	<b>654</b>	<b>817</b>	<b>163</b>	<b>24,9%</b>

## SEZIONE II

### Entrate tributarie degli enti territoriali

#### Premessa

In questa sezione del bollettino vengono analizzati i dati mensilmente monitorabili relativi alle entrate tributarie territoriali. In particolare, vengono esposti i dati relativi all'addizionale regionale e comunale all'IRPEF, all'imposta regionale sulle attività produttive, all'IMU-IMIS e alla TASI.

#### Entrate territoriali

Le entrate derivanti dagli enti territoriali del periodo gennaio-febbraio 2023, pari a **4.545** milioni di euro, in aumento di **336** milioni di euro (+8,0%).

Addizionale regionale all'IRPEF: le entrate del periodo si attestano a **907** milioni di euro (-159 milioni di euro, pari a -14,9%). Dai soggetti privati derivano **690** milioni di euro (+58 milioni di euro, pari a +9,2%) e dalle amministrazioni pubbliche **217** milioni di euro (-217 milioni di euro, pari a -50,0%).

Addizionale comunale all'IRPEF: il gettito ammonta a **295** milioni di euro (-41 milioni di euro, pari a -12,2%). Dai soggetti privati derivano **230** milioni di euro (+27 milioni di euro, pari a +13,3%), mentre dalle amministrazioni pubbliche **65** milioni di euro (-68 milioni di euro, pari a -51,1%).

IRAP: risulta pari a **2.889** milioni di euro (+542 milioni di euro, pari a +23,1%). Dai soggetti privati affluiscono **457** milioni di euro (+122 milioni di euro, pari a +36,4%) e dalle amministrazioni pubbliche **2.432** milioni di euro (+420 milioni di euro, pari a +20,9%).

Imposta municipale propria IMU- IMIS(quota comuni)-IMI: ammonta a **442** milioni di euro (-1 milione di euro, pari a -0,2%).

TASI: il gettito si attesta a **12** milioni di euro (-5 milioni di euro, pari a -29,4%).

## Entrate territoriali e degli enti locali

Entrate territoriali e degli enti locali (in milioni di euro)	Consuntivo		Preconsuntivo		Var. ass.		Var. %	
	Gen-Feb		Gen-Feb		Gen-Feb		Gen-Feb	
	2022		2023		2022-2023		2022-2023	
Addizionale regionale IRPEF	1066	907	-159	-14,9%				
Addizionale regionale IRPEF (dip. settore privato e lav. autonomi)	632	690	58	9,2%				
Addizionale regionale IRPEF (dip. settore pubblico)	434	217	-217	-50,0%				
Addizionale comunale IRPEF	336	295	-41	-12,2%				
Addizionale comunale IRPEF (dip. settore privato e lav. autonomi)	203	230	27	13,3%				
Addizionale comunale IRPEF (dip. settore pubblico)	133	65	-68	-51,1%				
IRAP	2.347	2.889	542	23,1%				
IRAP privata	335	457	122	36,4%				
IRAP pubblica	2.012	2.432	420	20,9%				
IMU - IMIS (Quota comuni) - IMI	443	442	-1	-0,2%				
TASI	17	12	-5	-29,4%				
<b>Totale entrate territoriali</b>	<b>4.209</b>	<b>4.545</b>	<b>336</b>	<b>8,0%</b>				

**N.B.** Nella tabella vengono riportate le entrate tributarie erariali derivanti dagli accertamenti secondo il criterio della competenza giuridica al netto delle entrate derivanti dalle attività di accertamento e controllo ("ruoli")

Entrate territoriali e degli enti locali (in milioni di euro)	Consuntivo		Preconsuntivo		Var. ass.		Var. %	
	Feb		Feb		Feb		Feb	
	2022		2023		2022-2023		2022-2023	
Addizionale regionale IRPEF	849	669	-180	-21,2%				
Addizionale regionale IRPEF (dip. settore privato e lav. autonomi)	434	470	36	8,3%				
Addizionale regionale IRPEF (dip. settore pubblico)	415	199	-216	-52,0%				
Addizionale comunale IRPEF	264	212	-52	-19,7%				
Addizionale comunale IRPEF (dip. settore privato e lav. autonomi)	138	154	16	11,6%				
Addizionale comunale IRPEF (dip. settore pubblico)	126	58	-68	-54,0%				
IRAP	977	1089	112	11,5%				
IRAP privata	187	253	66	35,3%				
IRAP pubblica	790	836	46	5,8%				
IMU - IMIS (Quota comuni) - IMI	180	173	-7	-3,9%				
TASI	9	5	-4	-44,4%				
<b>Totale entrate territoriali</b>	<b>2.279</b>	<b>2.148</b>	<b>-131</b>	<b>-5,7%</b>				

**N.B.** Nella tabella vengono riportate le entrate tributarie erariali derivanti dagli accertamenti secondo il criterio della competenza giuridica al netto delle entrate derivanti dalle attività di accertamento e controllo ("ruoli")

SEZIONE III  
Compensazioni delle entrate tributarie erariali

Nel periodo gennaio-febbraio 2023 le somme utilizzate in compensazione<sup>(1)</sup> ammontano a 3.923 milioni (+233 milioni di euro, pari a +6,3%) di cui: 1.799 milioni di euro (-102 milioni di euro, pari a -5,4%) sono relativi alle imposte dirette, 2.075 milioni di euro (+337 milioni di euro, pari a +19,4%) alle imposte indirette e 49 milioni di euro (-2 milioni di euro, pari a -3,9%) alle entrate degli enti territoriali.

Compensazioni (in milioni di euro)	Consuntivo Gen-Feb 2022	Preconsuntivo Gen-Feb 2023	Var. ass. Gen-Feb 2022-2023	Var. % Gen-Feb 2022-2023
Irpef	1346	1291	-55	-4,1%
Irpeg				
Ires	292	295	3	10%
Altre imposte dirette	263	213	-50	-19,0%
<b>Totale imposte dirette</b>	<b>1.901</b>	<b>1.799</b>	<b>-102</b>	<b>-5,4%</b>
Iva Lorda	1738	2.075	337	19,4%
Altre imposte indirette				
<b>Totale imposte indirette</b>	<b>1.738</b>	<b>2.075</b>	<b>337</b>	<b>19,4%</b>
ADDIZIONALE IRPEF COMUNALE	8	9	1	12,5%
ADDIZIONALE IRPEF REGIONALE COMPRESIVA DELLA QUOTA EP	5	6	1	20,0%
IRAP	38	34	-4	-10,5%
<b>Totale entrate territoriali</b>	<b>51</b>	<b>49</b>	<b>-2</b>	<b>-3,9%</b>
<b>Totale compensazioni</b>	<b>3.690</b>	<b>3.923</b>	<b>233</b>	<b>6,3%</b>

Compensazioni (in milioni di euro)	Consuntivo Feb 2022	Preconsuntivo Feb 2023	Var. ass. Feb 2022-2023	Var. % Feb 2022-2023
Irpef	484	452	-32	-6,6%
Irpeg				
Ires	99	103	4	4,0%
Altre imposte dirette	120	114	-6	-5,0%
<b>Totale imposte dirette</b>	<b>703</b>	<b>669</b>	<b>-34</b>	<b>-4,8%</b>
Iva Lorda	943	1.126	183	19,4%
Altre imposte indirette				
<b>Totale imposte indirette</b>	<b>943</b>	<b>1.126</b>	<b>183</b>	<b>19,4%</b>
ADDIZIONALE IRPEF COMUNALE	2	4	2	100,0%
ADDIZIONALE IRPEF REGIONALE COMPRESIVA DELLA QUOTA EP	2	3	1	50,0%
IRAP	18	15	-3	-16,7%
<b>Totale entrate territoriali</b>	<b>22</b>	<b>22</b>		
<b>Totale compensazioni</b>	<b>1.668</b>	<b>1.817</b>	<b>149</b>	<b>8,9%</b>

<sup>(1)</sup>Vengono analizzati i dati relativi alle solo compensazioni di imposta operate sulle entrate tributarie erariali e territoriali. Non vengono considerate le agevolazioni fiscali e i crediti di imposta, fruiti con il meccanismo delle compensazioni, in quanto classificate nel Bilancio dello Stato come spese.

## SEZIONE IV ENTRATE TRIBUTARIE ERARIALI: incassi

### INCASSI TOTALI

Nel periodo gennaio-febbraio 2023 le entrate del Bilancio dello Stato hanno registrato incassi per **79.049** milioni di euro (+**3.312** milioni di euro, pari a **+4,4%**). Le imposte dirette hanno evidenziato una diminuzione delle entrate pari al **2,5%** mentre le imposte indirette hanno segnato un aumento pari al **14,8%**.

### ANALISI DEI FLUSSI DI PERIODO

#### Imposte dirette

Le imposte dirette, pari a **44.517** milioni di euro, registrano una variazione negativa di **1.151** milioni di euro (-**2,5%**).

Tra le principali imposte dirette, l'**IRPEF** registra incassi per **39.439** milioni di euro (+**1.942** milioni di euro, pari a **+5,2%**) che derivano, principalmente, dalle ritenute sui redditi dei dipendenti del settore privato per **18.213** milioni di euro (+**715** milioni di euro, pari a **+4,1%**), dalle ritenute sui redditi dei dipendenti del settore pubblico per **17.089** milioni di euro (+**1.018** milioni di euro, pari a **+6,3%**), dalle ritenute sui redditi dei lavoratori autonomi per **2.329** milioni di euro (+**104** milioni di euro, pari a **+4,7%**). I versamenti in autoliquidazione IRPEF ammontano a **570** milioni di euro (+**48** milioni di euro, pari a **+9,3%**).

L'**IRES**, pari a **980** milioni di euro, presenta un aumento di **196** milioni di euro (**+25,0%**). Dall'autoliquidazione IRES derivano **781** milioni di euro (+**198** milioni di euro, pari a **+34,1%**).

Tra le altre imposte dirette si segnalano l'**imposta sostitutiva delle imposte sui redditi nonché ritenute sugli interessi e altri redditi di capitale** pari a **1.012** milioni di euro (-**291** milioni di euro, pari a **-22,3%**), l'**imposta sui redditi da capitale e sulle plusvalenze** che ammonta a **83** milioni di euro (-**1.978** milioni di euro, pari a **-96,0%**) e l'**imposta sostitutiva sui fondi pensione** che ammonta a **109** milioni di euro (-**1.833** milioni di euro, pari a **-94,4%**).

#### Imposte indirette

Le imposte indirette, pari a **34.532** milioni di euro, sono aumentate di **4.463** milioni di euro (**+14,8%**). L'**TVA** si attesta a **25.139** milioni di euro (+**4.403** milioni di euro, pari a **+21,2%**): **20.729** milioni di euro (+**3.800** milioni di euro, pari a **+22,4%**) derivano dalla componente sugli **scambi interni**, di cui **2.129** milioni di euro dai versamenti delle P.A. a titolo di *split payment* (L. n. 190/2014) (+**270** milioni di euro, pari a **+14,5%**), e **3.570** milioni di euro (+**435** milioni di euro, pari a **+13,9%**) derivano dal prelievo sulle **importazioni**.

#### ANALISI DEI FLUSSI DEL MESE

Nel mese di febbraio 2023 gli incassi totali registrati ammontano a **34.827** milioni di euro (-**1.102** milioni di euro, pari a -**3,1%**).

Gli incassi relativi alle imposte dirette ammontano a **16.947** milioni di euro (-**2.199** milioni di euro, pari a -**11,5%**). Le entrate **IRPEF** sono risultate pari a **14.112** milioni di euro (+**1.018** milioni di euro, pari a +**7,8%**). L'**IRES** ammonta a **476** milioni di euro (+**122** milioni di euro, pari a +**34,5%**).

Risultano pari a **17.880** milioni di euro (+**1.097** milioni di euro, pari a +**6,5%**) gli incassi relativi alle imposte indirette. Il gettito dell'**IIVA** si attesta a **12.674** milioni di euro (+**1.125** milioni di euro, pari a +**9,7%**): **10.748** milioni di euro (+**1.009** milioni di euro, pari a +**10,4%**) derivano dalla componente sugli **scambi interni**, di cui **1.055** milioni di euro (+**210** milioni di euro, pari a +**24,9%**) dai versamenti delle P.A. a titolo di *split payment* (L. n. 190/2014), e **1.506** milioni di euro (+**10** milioni di euro, pari a +**0,7%**) derivano dal prelievo sulle **importazioni**.

## Sintesi del bilancio dello Stato

Incassi (in milioni di euro)	Consuntivo Gen-Feb 2022	Consuntivo Gen-Feb 2023	Var. ass. Gen-Feb 2022-2023	Var. % Gen-Feb 2022-2023
<b>IRPEF</b>	<b>37.497</b>	<b>39.439</b>	<b>1.942</b>	<b>5,2%</b>
<i>di cui</i>				
Ritenute dipendenti settore pubblico	16.071	17.089	1.018	6,3%
Ritenute dipendenti settore privato	17.498	18.213	715	4,1%
Ritenute lavoratori autonomi	2.225	2.329	104	4,7%
Rit. a titolo di acconto sui bonifici per beneficiare di o neri deduc. o detr.	733	762	29	4,0%
IRPEF saldo	174	184	10	5,7%
IRPEF acconto	348	386	38	10,9%
<b>IRES</b>	<b>784</b>	<b>980</b>	<b>196</b>	<b>25,0%</b>
<i>di cui</i>				
IRES saldo	190	270	80	42,1%
IRES acconto	393	511	118	30,0%
Sost. redditi nonchè rit. su interessi e altri redditi di capit.	1.303	1.012	-291	-22,3%
<i>di cui</i>				
rit. su interessi e premi corrisposti da istituti di credito	20	123	103	515,0%
sost. su interessi e premi di obbligh. e titoli di cui al DLgs 239/96	375	417	42	11,2%
Rit. su utili distribuiti dalle persone giuridiche	559	826	267	47,8%
Sost. sui redditi da capitale e sulle plusvalenze	2.061	83	-1.978	-96,0%
Sost. dell'imp. sul reddito persone fisiche e rel. addiz. (cedolare secca sugli affitti)	91	80	-11	-12,1%
Imp. sulle riserve matematiche rami vita assicurazioni	1	2	1	100,0%
Sost. sul valore dell'attivo dei fondi pensione	1.942	109	-1.833	-94,4%
Altre dirette	1.430	1.986	556	38,9%
<b>Imposte dirette</b>	<b>45.668</b>	<b>44.517</b>	<b>-1.151</b>	<b>-2,5%</b>
Registro	736	799	63	8,6%
IVA	20.736	25.139	4.403	21,2%
<i>di cui</i>				
scambi interni	16.929	20.729	3.800	22,4%
<i>di cui</i>				
Vers. da parte di P.A. Split Payment	1.859	2.129	270	14,5%
importazioni	3.135	3.570	435	13,9%
Bollo	729	866	137	18,8%
Assicurazioni	337	275	-62	-18,4%
Tasse e imposte ipotecarie	245	256	11	4,5%
Canoni di abbonamento radio e TV	89	87	-2	-2,2%
Concessioni governative	44	47	3	6,8%
Tasse automobilistiche	85	76	-9	-10,6%
Diritti catastali e di scritturato	98	103	5	5,1%
Accisa sui prodotti energetici, loro derivati e prodotti analoghi	2.811	2.648	-163	-5,8%
Accisa e imposta erariale sui gas incondensabili	88	85	-3	-3,4%
Accisa sull'energia elettrica	368	387	19	5,2%
Accisa sul gas naturale per combustione	281	332	51	18,1%
Imposta sul consumo dei tabacchi	1.613	1.690	77	4,8%
Proventi delle attività di gioco	45	89	44	97,8%
Apparecchi e congegni di gioco (DL 269/2003 art.39,c.13)	1.024	1.048	24	2,3%
Altre indirette	740	605	-135	-18,2%
<b>Imposte indirette</b>	<b>30.069</b>	<b>34.532</b>	<b>4.463</b>	<b>14,8%</b>
<b>Totale entrate</b>	<b>75.737</b>	<b>79.049</b>	<b>3.312</b>	<b>4,4%</b>

N.B. L'importo complessivo per ogni voce di imposta comprende le somme incassate per le attività di accertamento e controllo ("ruoli")



## Sintesi del bilancio dello Stato

	Incassi	Consuntivo		Var. ass.	Var. %
	(in milioni di euro)	Feb 2022	Feb 2023	Feb 2022-2023	Feb 2022-2023
<b>IRPEF</b>		<b>13.094</b>	<b>14.112</b>	<b>1.018</b>	<b>7,8%</b>
<i>di cui</i>					
Ritenute dipendenti settore pubblico		5.592	5.961	369	6,6%
Ritenute dipendenti settore privato		5.924	6.356	432	7,3%
Ritenute lavoratori autonomi		1.026	1.104	78	7,6%
Rit. a titolo di acconto sui bonifici per beneficiare di o neri deduc. o detr.		145	208	63	43,4%
IRPEF saldo		72	85	13	18,1%
IRPEF acconto		138	168	30	21,7%
<b>IRES</b>		<b>354</b>	<b>476</b>	<b>122</b>	<b>34,5%</b>
<i>di cui</i>					
IRES saldo		76	108	32	42,1%
IRES acconto		180	245	65	36,1%
Sost. redditi nonchè rit. su interessi e altri redditi di capit.		696	550	-146	-21,0%
<i>di cui</i>					
rit. su interessi e premi corrisposti da istituti di credito		19	122	103	542,1%
sost. su interessi e premi di obblig. e titoli di cui al DLgs 239/96		278	254	-24	-8,6%
Rit. su utili distribuiti dalle persone giuridiche		121	159	38	31,4%
Sost. sui redditi da capitale e sulle plusvalenze		2.017	24	-1.993	-716,9%
Sost. dell'imp. sul reddito persone fisiche e rel. addiz. (cedolare secca sugli affitti)		22	21	-1	-4,5%
Imp. sulle riserve matematiche rami vita assicurazioni					
Sost. sul valore dell'attivo dei fondi pensione		1.940	108	-1.832	-94,4%
Altre dirette		902	1.497	595	66,0%
<b>Imposte dirette</b>		<b>19.146</b>	<b>16.947</b>	<b>-2.199</b>	<b>-11,5%</b>
Registro		393	398	5	1,3%
IVA		11.549	12.674	1.125	9,7%
<i>di cui</i>					
scambi interni		9.739	10.748	1.009	10,4%
<i>di cui</i>					
Vers. da parte di P.A. Split Payment		845	1.055	210	24,9%
importazioni		1.496	1.506	10	0,7%
Bollo		167	144	-23	-13,8%
Assicurazioni		327	255	-72	-22,0%
Tasse e imposte ipotecarie		131	135	4	3,1%
Canoni di abbonamento radio e TV		17	16	-1	-5,9%
Concessioni governative		18	19	1	5,6%
Tasse automobilistiche		31	28	-3	-9,7%
Diritti catastali e di scritturato		52	55	3	5,8%
Accisa sui prodotti energetici, loro derivati e prodotti analoghi		1.707	1.781	74	4,3%
Accisa e imposta erariale sui gas incondensabili		51	58	7	13,7%
Accisa sull'energia elettrica		184	196	12	6,5%
Accisa sul gas naturale per combustione		258	265	7	2,7%
Imposta sul consumo dei tabacchi		740	832	92	12,4%
Proventi delle attività di gioco		28	41	13	46,4%
Apparecchi e congegni di gioco (DL 269/2003 art.39,c.13)		724	642	-82	-11,3%
Altre indirette		406	341	-65	-16,0%
<b>Imposte indirette</b>		<b>16.783</b>	<b>17.880</b>	<b>1.097</b>	<b>6,5%</b>
<b>Totale entrate</b>		<b>35.929</b>	<b>34.827</b>	<b>-1.102</b>	<b>-3,1%</b>

N.B. L'importo complessivo per ogni voce di imposta comprende le somme incassate per le attività di accertamento e controllo ("ruoli")

## Guida interpretativa al Bollettino delle Entrate Tributarie

## Guida interpretativa al Bollettino delle Entrate Tributarie

Il Bollettino delle entrate tributarie erariali è una pubblicazione mensile in cui vengono ruoli i flussi relativi al gettito di competenza e di cassa. I dati riportati sono quelli che confluiscono nel Bilancio dello Stato, l'attività di analisi e consuntivazione viene realizzata tenendo conto della normativa stabilita per la redazione del bilancio. Nel rispetto del principio di integrità tutte le entrate vengono indicate al lordo di qualsiasi onere o provento alle stesse collegato.

Per tener conto della fiscalità degli enti locali, anche in considerazione del fatto che la contabilità nazionale si riferisce all'aggregato delle Pubbliche Amministrazioni, sono stati inseriti i dati di alcuni tributi locali per i quali è possibile effettuare il monitoraggio mensile. L'analisi dei flussi riportata nel bollettino, pur fondandosi sulle regole della contabilità nazionale, è costruita secondo i criteri contabili del SEC 2010 che rappresenta il quadro di riferimento per la determinazione dei saldi di finanza pubblica (deficit e debito) rilevanti ai fini del Patto di Stabilità e Sviluppo siglato tra i paesi dell'Unione Europea.

Dall'esame del contenuto del Bollettino sulle entrate tributarie si evidenzia, anzitutto, la divisione in sezioni che ha il principale scopo di distinguere le varie tipologie di dati.

Il Bollettino rappresenta, sia su tabelle di sintesi che su grafici, il gettito dell'anno in corso e lo pone a confronto con quello dell'anno precedente per adeguarsi allo standard internazionale (ROSC) cui l'Italia ha aderito.

La logica seguita è quella della contabilità e finanza pubblica. La L. n. 196/2009, che disciplina la normativa in materia di contabilità e di finanza pubblica, abrogando la L. n. 468/1978, ha adeguato le disposizioni in materia della finanza pubblica e del bilancio alle esigenze poste dall'adesione dell'Italia all'Unione monetaria, dall'evoluzione del sistema economico e dal nuovo assetto istituzionale tra Stato ed Enti decentrati. La nuova legge, destinata all'intero aggregato delle Amministrazioni Pubbliche, ha previsto l'armonizzazione dei sistemi contabili e schemi di bilancio, ridisegnando il ciclo della programmazione economico-finanziaria e di bilancio nelle sue fasi temporali e nei suoi documenti tipici, con un maggior coinvolgimento di tutti i livelli di governo nella definizione e condivisione degli obiettivi di bilancio. La programmazione finanziaria e di bilancio è orientata al medio termine, attraverso una effettiva programmazione triennale delle politiche, degli obiettivi e delle risorse, nonché una maggiore attenzione alle grandezze strutturali del bilancio. Non perdendo di vista questa visuale, ma amplificandola con l'ausilio grafico, nel bollettino vengono riportati e confrontati i dati di entrata del bilancio dello Stato per poi spiegare le differenze riscontrate sul gettito.

Nel Bollettino vengono riportate le entrate tributarie erariali derivanti dagli accertamenti secondo il criterio della competenza giuridica. Vengono esposti inoltre i dati sul gettito al netto delle entrate derivanti dai ruoli. Alla base di questa scelta vi sono due ragioni:

- una riferibile ai criteri del Sistema Europeo dei Conti (SEC 2010) che, come già detto, rappresenta il contesto contabile per la determinazione dei saldi di finanza pubblica (deficit e debito);
- l'altra riferibile al monitoraggio delle entrate tributarie.

I principi del SEC 2010 indicano che la costruzione dei conti sulle entrate tributarie va fatta seguendo il principio della competenza economica, partendo dai dati relativi alla competenza giuridica. A questo criterio generale fanno eccezione le entrate derivanti dai ruoli. Per queste infatti la competenza giuridica (l'accertamento) corrisponde all'emissione del ruolo e, l'incasso, all'effettivo pagamento da parte del contribuente.

Nel flusso finanziario delle imposte la competenza giuridica rappresenta il momento in cui nasce l'obbligazione tributaria. In Italia le informazioni sulle entrate fiscali delle Pubbliche Amministrazioni (Stato, Regioni, Province, Comuni) derivano da bilanci che sono di tipo finanziario. Sono basati cioè sul sistema della doppia registrazione: sulla base degli incassi e sulla base della competenza giuridica, sempre dei flussi finanziari.

I dati sulle entrate fiscali sono riportati nel rispetto del principio della competenza giuridica, stando a quanto stabilito dalle regole di contabilità dello Stato. Le entrate dirette ed indirette fanno riferimento a quelle rilevate sul Bilancio dello Stato.

Oltre ad evidenziare i dati attraverso le tabelle, si è dato rilievo ai grafici che sintetizzano graficamente il volume delle entrate nei due anni precedenti ed in quello corrente, avendo come riferimento il mese. Altri grafici visualizzano le differenze di gettito ponendo a

di Stabilità e manovre fiscali) e da quelli legati al movimento delle grandezze macroeconomiche. Le tabelle a completamento del Bollettino riportano il dato numerico.

### **Sezione I**

In questa sezione vengono riportati i dati relativi agli incassi derivanti dall'attività di accertamento e controllo (ruoli).

### **Sezione II**

La tematica relativa alle entrate derivanti dagli enti territoriali è di grande rilevanza e va letta nell'ottica globale di verifica del Patto di Stabilità interno e degli stessi parametri di Maastricht. Si è reso opportuno, pertanto, ampliare la logica di costruzione del Bollettino anche al gettito proveniente dagli enti territoriali e locali riportando quelle entrate su cui è possibile effettuare un monitoraggio mensile.

### **Sezione III**

In questa sezione vengono riportati i dati relativi alle compensazioni operate sulle entrate tributarie erariali, dirette e indirette, e sulle entrate territoriali. Vengono analizzate solo le compensazioni di imposta, mentre le agevolazioni fiscali e i crediti di imposta, anche se fruiti con il meccanismo delle compensazioni, vengono classificate nel Bilancio dello Stato come spese.

### **Sezione IV**

La Sezione esprime l'altro aspetto dell'analisi dei flussi finanziari che, se non può prescindere dal considerare il criterio della competenza giuridica, non può non considerare il momento in cui le entrate vengono effettivamente incassate. Il criterio è quello di cassa.

Naturalmente il dato riportato fa riferimento al Bilancio dello Stato e, in virtù dell'applicazione del principio di integrità, le entrate risultano al lordo di eventuali spese di riscossione o di altre spese.

Il gettito derivante da provvedimenti fiscali di grande impatto viene riportato in questa sezione in modo specifico. Il gettito viene analizzato tenendo in considerazione anche eventuali fattori di disomogeneità.

### **Guida normativa**

In questa parte del bollettino si fornisce una guida all'interpretazione normativa del bollettino ed alla lettura dei dati delle imposte delle appendici statistiche. La guida alla lettura delle imposte dell'appendice segue l'ordine proposto nell'appendice stessa ed ha lo scopo di spiegare l'origine del dato indicato e rilevabile dal Bilancio dello Stato.

### **Appendici statistiche**

Il Bollettino mensile è corredato da Appendici statistiche e dalla guida interpretativa.

Le Appendici statistiche sono suddivise con riferimento al contenuto in:

- **Appendice statistica 1** che prevede l'esposizione in tabelle dei dati di accertamento distinti per tipologia di imposta per ogni mese dell'anno in corso e rispetto ai due anni precedenti;
- **Appendice statistica 2** che riporta i dati relativi alle principali imposte gestite dagli Enti Locali.

La Guida interpretativa delle appendici statistiche fornisce un ausilio alla lettura dei dati delle imposte delle appendici statistiche. La guida segue l'ordine proposto nell'appendice stessa ed ha lo scopo di spiegare l'origine del dato indicato e rilevabile dal Bilancio dello Stato.

---

Responsabile

Sabatino Alimenti

Redattore

Andrea Cipollini

Collaboratori

Luigia Cesare e Salvatore Veraldi



Ministero dell'Economia e delle Finanze  
Dipartimento delle Finanze  
Direzione Studi e Ricerche Economico-Fiscali - Ufficio II  
Via dei Normanni, 5 - 00184 Roma  
Tel. +39 06 93836170/1/2 Fax +39 06 50171830  
Internet: <http://www.finanze.it>  
E-mail: [df.def.segreteria@finanze.it](mailto:df.def.segreteria@finanze.it)