



MINISTERO DELL'ECONOMIA E DELLE FINANZE

# BOLLETTINO DELLE ENTRATE TRIBUTARIE 2023

254  
APRILE  
2023

## INDICE DEGLI ARGOMENTI

**BOLLETTINO** - ENTRATE TRIBUTARIE ERARIALI: ACCERTAMENTI (COMPETENZA GIURIDICA)

*Le Entrate*

*Analisi dei flussi*

*Composizione percentuale delle entrate tributarie totali*

**Sezione I** - Entrate tributarie erariali: attività di accertamento e controllo (cassa)

**Sezione II** - Entrate tributarie degli enti territoriali

*Premessa*

*Entrate tributarie degli enti territoriali e degli enti locali*

**Sezione III** - Compensazioni

*Compensazioni*

**Sezione IV** - Entrate tributarie erariali: incassi

*Incassi totali*

*Analisi dei flussi*

Guida interpretativa al Bollettino delle Entrate Tributarie

BOLLETTINO  
Entrate tributarie erariali: accertamenti (competenza giuridica)

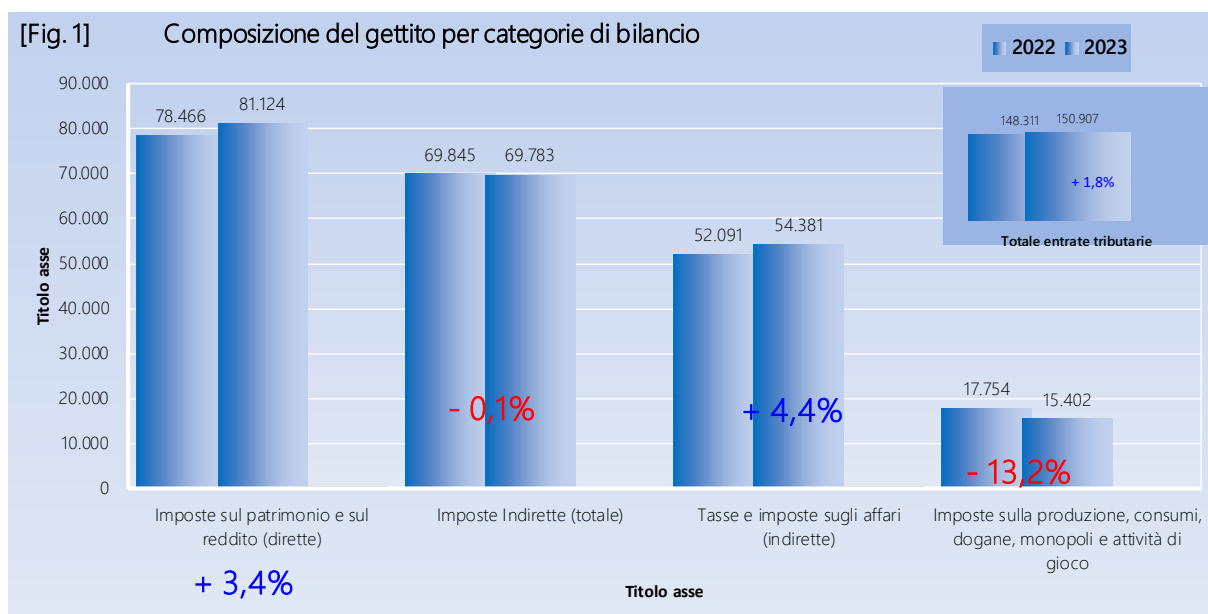
Dall'anno 2023 sono state introdotte alcune modifiche ai criteri di registrazione contabile di bilancio delle entrate tributarie e extratributarie. In particolare il capitolo relativo al gioco del lotto, che fino al 2022 faceva parte delle entrate tributarie (cap. 1801), categoria delle imposte indirette, nel 2023 viene considerato entrata extratributaria. Al contrario le entrate relative alla ritenuta sulle vincite del gioco del lotto, prevista dall'art. 1, comma 488, della Legge 30 dicembre 2004, n.311 (capitolo 2328) che, sino al 2022 veniva considerata entrata extratributaria, dal 2023 è classificata tra le entrate tributarie, categoria delle imposte dirette.

Inoltre le entrate extratributarie tasse e diritti marittimi (cap. 2065) e diritti inerenti al movimento degli aeromobili privati, delle persone e delle merci negli aerodromi (cap. 2162) che, fino al 2022 erano considerate entrate extratributarie, dall'anno 2023, fanno parte delle entrate tributarie, categoria delle imposte indirette.

#### LE ENTRATE

Nel periodo gennaio-aprile 2023, le entrate tributarie erariali (Fig. 1) accertate in base al criterio della competenza giuridica ammontano a **150.907** milioni di euro, con un incremento di **2.596** milioni di euro rispetto allo stesso periodo dell'anno precedente (**+1,8%**).

Le riclassificazioni sopra evidenziate implicano un elemento di disomogeneità nei confronti tra i mesi/periodi 2022/2023: rendendo omogeneo il confronto, mediante lo scorporo dei capitoli riclassificati, le entrate tributarie sarebbero cresciute del **3,3%**.



## ANALISI DEI FLUSSI DEL PERIODO

Le entrate totali ammontano a **150.907** milioni di euro (+2.596 milioni di euro, pari a +1,8%). Le imposte dirette si attestano a **81.124** milioni di euro (+2.658 milioni di euro, pari a +3,4%) e le imposte indirette risultano pari a **69.783** milioni di euro (-62 milioni di euro, pari a -0,1%).

### Imposte dirette

Il gettito **IRPEF**, che si è attestato a **72.427** milioni di euro (+5.026 milioni di euro, pari a +7,5%), riflette l'andamento delle seguenti componenti:

- ritenute effettuate sui redditi dei dipendenti del settore privato, **33.247** milioni di euro (+2.075 milioni di euro, pari a +6,7%);
- ritenute sui redditi dei dipendenti del settore pubblico, **32.359** milioni di euro (+2.507 milioni di euro, pari a +8,4%);
- ritenute sui redditi dei lavoratori autonomi, **4.552** milioni di euro (+183 milioni di euro, pari a +4,2%);
- ritenute a titolo di acconto applicate ai pagamenti relativi ai bonifici disposti dai contribuenti per beneficiare di oneri deducibili o per le spese per le quali spetta la detrazione d'imposta, **1.304** milioni di euro (+121 milioni di euro, pari a +10,2%);
- versamenti in autoliquidazione, **965** milioni di euro (+140 milioni di euro, pari a +17,0%).

L'**IRES** è risultata pari a **1.963** milioni di euro (+742 milioni di euro, pari a +60,8%).

Dall'**imposta sostitutiva delle imposte sui redditi nonché ritenute sugli interessi e altri redditi di capitale** sono affluiti **1.965** milioni di euro (-504 milioni di euro, pari a -20,4%).

- **134** milioni di euro (+109 milioni di euro, pari a +436,0%) dalle ritenute su interessi e premi corrisposti da istituti di credito (capitolo 1026, articolo 5);
- **838** milioni di euro (+206 milioni di euro, pari a +32,6%) dalla sostitutiva su interessi e premi di obbligazioni e titoli similari (capitolo 1026, articolo 23);
- **993** milioni di euro (-819 milioni di euro, pari a -45,2%) per le altre entrate confluite sul capitolo 1026.

L'**imposta sostitutiva sui redditi da capitale e sulle plusvalenze** evidenzia un gettito pari a **83** milioni di euro (-2.018 milioni di euro, pari a -96,0%), mentre il gettito affluito all'**imposta sostitutiva sul valore dell'attivo dei fondi pensione** **128** milioni di euro (-1.921 milioni di euro, pari a -93,8%).

### Imposte indirette

Le entrate **IVA** sono risultate pari a **47.792** milioni di euro (+2.385 milioni di euro, pari a +5,3%):

- 41.266 milioni di euro (+2.549 milioni di euro, pari a +6,6%) derivano dalla componente relativa agli scambi interni, di cui 4.811 milioni di euro (+455 milioni di euro, pari a +10,4%) dai versamenti delle P.A. a titolo di *split payment* (L. n. 190/2014);
- 6.526 milioni di euro (-164 milioni di euro, pari a -2,5%) affluiscono dal prelievo sulle importazioni.

Il gettito delle imposte sulle transazioni presenta i seguenti andamenti:

- l'imposta di registro ha generato entrate per 1.791 milioni di euro (-19 milioni di euro, pari a -1,0%);
- l'imposta di bollo per 2.088 milioni di euro (-80 milioni di euro, pari a -3,7%);
- le tasse e imposte ipotecarie per 572 milioni di euro ;
- i diritti catastali e di scritturato per 235 milioni di euro.

Tra le altre imposte sugli affari, l'imposta sulle assicurazioni ammonta a 298 milioni di euro (-62 milioni di euro, pari a -17,2%). I canoni di abbonamento radio e TV risultano pari a 390 milioni di euro (-11 milioni di euro, pari a -2,7%), le concessioni governative a 410 milioni di euro (+5 milioni di euro, pari a +1,2%) e le tasse automobilistiche a 92 milioni di euro (-10 milioni di euro, pari a -9,8%).

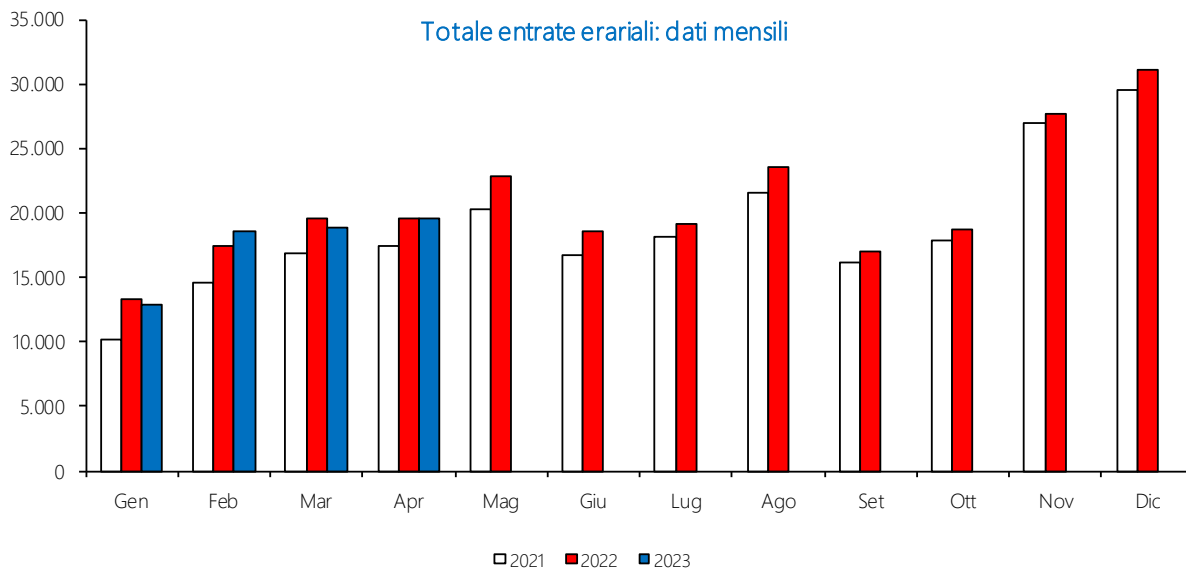
L'accisa sui prodotti energetici, loro derivati e prodotti analoghi (oli minerali) si attesta a 6.818 milioni di euro (+230 milioni di euro, pari a +3,5%), l'accisa sull'energia elettrica e addizionali ammonta a 1.070 milioni di euro (+15 milioni di euro, pari a +1,4%), mentre l'accisa sul gas naturale per combustione (gas metano) ha generato entrate per 813 milioni di euro (-614 milioni di euro, pari a -43,0%).

Negativo il gettito delle imposte il cui andamento non è direttamente legato alla congiuntura economica (-23,0%):

- le entrate totali relative ai giochi (che includono varie imposte classificate come entrate erariali sia dirette che indirette) sono risultate pari a 2.746 milioni di euro (-2.108 milioni di euro, pari a -43,4%); considerando solo le imposte indirette, il gettito delle attività da gioco (lotterie e delle altre attività di gioco) è di 2.477 milioni di euro (-2.166 milioni di euro, pari a -46,7%);
- il gettito dell'imposta sul consumo dei tabacchi ammonta a 3.478 milioni di euro (+124 milioni di euro, pari a +3,7%);
- Tra le altre imposte indirette, l'imposta sulle successioni e donazioni ha fatto registrare entrate per 311 milioni di euro (+29 milioni di euro, pari a +10,3%).

#### ANALISI DEI FLUSSI DEL MESE

Nel mese di aprile 2023 si registrano entrate totali per 37.738 milioni di euro (+2.829 milioni di euro, pari a +8,1%).



Le imposte dirette risultano pari a **18.163** milioni di euro (+**2.848** milioni di euro, pari a **+18,6%**). Il gettito **IRPEF** si è attestato a **16.260** milioni di euro (+**2.385** milioni di euro, pari a **+17,2%**).

L'**IRES** ammonta a **371** milioni di euro (+**211** milioni di euro, pari a **+131,9%**).

Dall'**imposta sostitutiva delle imposte sui redditi nonché ritenute sugli interessi e altri redditi di capitale** deriva un gettito pari a **496** milioni di euro (-**116** milioni di euro, pari a **-19,0%**).

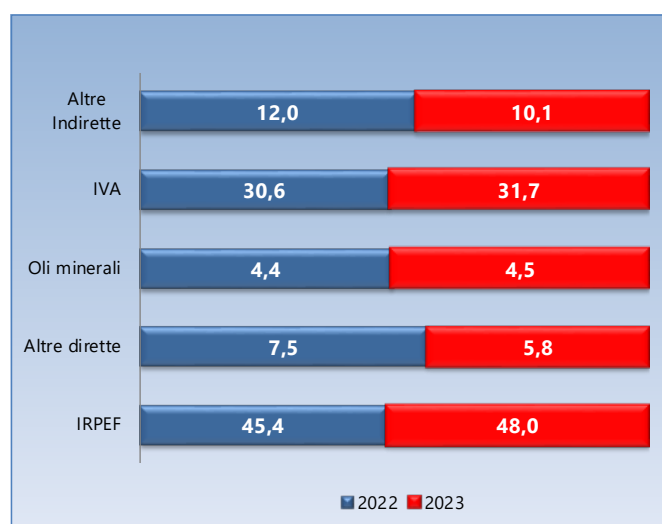
Le imposte indirette risultano pari a **19.575** milioni di euro (-**19** milioni di euro, pari a **-0,1%**). Le entrate mensili derivanti dall'**IVA** ammontano a **13.130** milioni di euro (+**445** milioni di euro, pari a **+3,5%**): **11.665** milioni di euro (+**740** milioni di euro, pari a **+6,8%**) derivano dalla componente scambi interni, di cui **1.387** milioni di euro dal meccanismo dello *split payment* (+**70** milioni di euro, pari a **+5,3%**).

Il prelievo sulle importazioni è stato pari a **1.465** milioni di euro (-**295** milioni di euro, pari a **-16,8%**).

## Composizione percentuale per tipologia di imposta

L'analisi della composizione percentuale rispetto al totale per tipologia di imposta, presenta un aumento dell'IRPEF pari a 2,6 punti percentuali rispetto al 2022. Le imposte che rientrano nella categoria "altre dirette" presentano invece una diminuzione pari a 1,7 punti percentuali rispetto al 2022.

Nella categoria delle imposte indirette si evidenzia in particolare un incremento di 1,1 punti percentuali dell'IVA. Gli oli minerali mostrano un incremento di 0,1 punti percentuali e, infine, anche le "altre indirette" diminuiscono di 1,9 punti percentuali.



## Sintesi del bilancio dello Stato

	Accertamenti	Consuntivo	Preconsuntivo	Var. ass.	Var. %
	(in milioni di euro)	Gen-Apr	Gen-Apr	Gen-Apr	Gen-Apr
		2022	2023	2022-2023	2022-2023
<b>IRPEF</b>		67.401	72.427	5.026	7,5%
Ritenute dipendenti settore pubblico		29.852	32.359	2.507	8,4%
Ritenute dipendenti settore privato		31.172	33.247	2.075	6,7%
Ritenute lavoratori autonomi		4.369	4.552	183	4,2%
Rit. a titolo di acconto sui bonifici per beneficiare di oneri deduc. o detr.		1.183	1.304	121	10,2%
IRPEF saldo		288	344	56	19,4%
IRPEF acconto		537	621	84	15,6%
<b>IRES</b>		1.221	1.963	742	60,8%
IRES saldo		369	818	449	121,7%
IRES acconto		852	1.145	293	34,4%
Sost. redditi nonchè rit. su interessi e altri redditi di capit.		2.469	1.965	-504	-20,4%
<i>di cui</i>					
rit. su interessi e premi corrisposti da istituti di credito		25	134	109	436,0%
sost. su interessi e premi di obblig. e titoli di cui al DLgs 239/96		632	838	206	32,6%
Rit. su utili distribuiti dalle persone giuridiche		1.045	1.492	447	42,8%
Sost. sui redditi da capitale e sulle plusvalenze		2.101	83	-2.018	-96,0%
Sost. dell'imp. sul reddito persone fisiche e rel. addiz. (cedolare secca sugli affitti)		118	110	-8	-6,8%
Imp. sulle riserve matematiche rami vita assicurazioni		1	2	1	100,0%
Sost. sul valore dell'attivo dei fondi pensione		2.049	128	-1.921	-93,8%
Altre dirette		2.061	2.954	893	43,3%
<b>Imposte dirette</b>		<b>78.466</b>	<b>81.124</b>	<b>2.658</b>	<b>3,4%</b>
Registro		1810	1.791	-19	-10%
<b>IVA</b>		45.407	47.792	2.385	5,3%
scambi interni		38.717	41.266	2.549	6,6%
<i>di cui</i>					
Vers. da parte di P.A. Split Payment		4.356	4.811	455	10,4%
importazioni		6.690	6.526	-164	-2,5%
<b>Bollo</b>		2.168	2.088	-80	-3,7%
Assicurazioni		360	298	-62	-17,2%
Tasse e imposte ipotecarie		572	572		
Canoni di abbonamento radio e TV		401	390	-11	-2,7%
Concessioni governative		405	410	5	1,2%
Tasse automobilistiche		102	92	-10	-9,8%
Diritti catastali e di scritturato		235	235		
Accisa sui prodotti energetici, loro derivati e prodotti analoghi		6.588	6.818	230	3,5%
Accisa e imposta erariale sui gas incondensabili		195	190	-5	-2,6%
Accisa sull'energia elettrica		1.055	1.070	15	1,4%
Accisa sul gas naturale per combustione		1.427	813	-614	-43,0%
Imposta sul consumo dei tabacchi		3.354	3.478	124	3,7%
Proventi delle attività di gioco		106	238	132	124,5%
Apparecchi e congegni di gioco (DL 269/2003 art.39,c.13)		1.955	2.053	98	5,0%
Altre indirette		3.705	1.455	-2.250	-60,7%
<b>Imposte indirette</b>		<b>69.845</b>	<b>69.783</b>	<b>-62</b>	<b>-0,1%</b>
<b>Totale entrate</b>		<b>148.311</b>	<b>150.907</b>	<b>2.596</b>	<b>1,8%</b>

**N.B.** Nella tabella vengono riportate le entrate tributarie erariali derivanti dagli accertamenti secondo il criterio della competenza giuridica al netto delle entrate derivanti dalle attività di accertamento e controllo ("ruoli")



## Sintesi del bilancio dello Stato

	Accertamenti	Consuntivo	Preconsuntivo	Var. ass.	Var. %
	(in milioni di euro)	Apr	Apr	Apr	Apr
		2022	2023	2022-2023	2022-2023
<b>IRPEF</b>		<b>13.875</b>	<b>16.260</b>	<b>2.385</b>	<b>17,2%</b>
Ritenute dipendenti settore pubblico		6.031	7.615	1.584	26,3%
Ritenute dipendenti settore privato		6.431	7.138	707	110%
Ritenute lavoratori autonomi		1.036	1.066	30	2,9%
Rit. a titolo di acconto sui bonifici per beneficiare di oneri deduc. o detr.		262	318	56	21,4%
IRPEF saldo		42	41	-1	-2,4%
IRPEF acconto		73	82	9	12,3%
<b>IRES</b>		<b>160</b>	<b>371</b>	<b>211</b>	<b>131,9%</b>
IRES saldo		80	276	196	245,0%
IRES acconto		80	95	15	18,8%
Sost. redditi nonchè rit. su interessi e altri redditi di capit.		612	496	-116	-19,0%
<i>di cui</i>					
rit. su interessi e premi corrisposti da istituti di credito		4	2	-2	-50,0%
sost. su interessi e premi di obblig. e titoli di cui al DLgs 239/96		140	226	86	61,4%
Rit. su utili distribuiti dalle persone giuridiche		365	523	158	43,3%
Sost. sui redditi da capitale e sulle plusvalenze		11	8	-3	-27,3%
Sost. dell'imp. sul reddito persone fisiche e rel. addiz. (cedolare secca sugli affitti)		10	14	4	40,0%
Imp. sulle riserve matematiche rami vita assicurazioni					
Sost. sul valore dell'attivo dei fondi pensione		1		-1	-100,0%
Altre dirette		281	491	210	74,7%
<b>Imposte dirette</b>		<b>15.315</b>	<b>18.163</b>	<b>2.848</b>	<b>18,6%</b>
Registro		516	416	-100	-19,4%
<b>IVA</b>		<b>12.685</b>	<b>13.130</b>	<b>445</b>	<b>3,5%</b>
scambi interni		10.925	11.665	740	6,8%
<i>di cui</i>					
Vers. da parte di P.A. Split Payment		1.317	1.387	70	5,3%
importazioni		1.760	1.465	-295	-16,8%
<b>Bollo</b>		<b>1.220</b>	<b>995</b>	<b>-225</b>	<b>-18,4%</b>
Assicurazioni		6	6		
Tasse e imposte ipotecarie		136	145	9	6,6%
Canoni di abbonamento radio e TV		189	196	7	3,7%
Concessioni governative		26	40	14	53,8%
Tasse automobilistiche		7	10	3	42,9%
Diritti catastali e di scritturato		58	53	-5	-8,6%
Accisa sui prodotti energetici, loro derivati e prodotti analoghi		1.836	2.181	345	18,8%
Accisa e imposta erariale sui gas incondensabili		49	54	5	10,2%
Accisa sull'energia elettrica		189	204	15	7,9%
Accisa sul gas naturale per combustione		288	139	-149	-51,7%
Imposta sul consumo dei tabacchi		853	909	56	6,6%
Proventi delle attività di gioco		27	60	33	122,2%
Apparecchi e congegni di gioco (DL 269/2003 art.39,c.13)		494	516	22	4,5%
Altre indirette		1015	521	-494	-48,7%
<b>Imposte indirette</b>		<b>19.594</b>	<b>19.575</b>	<b>-19</b>	<b>-0,1%</b>
<b>Totale entrate</b>		<b>34.909</b>	<b>37.738</b>	<b>2.829</b>	<b>8,1%</b>

**N.B.** Nella tabella vengono riportate le entrate tributarie erariali derivanti dagli accertamenti secondo il criterio della competenza giuridica al netto delle entrate derivanti dalle attività di accertamento e controllo ("ruoli")

SEZIONE I  
Entrate tributarie erariali: attività di accertamento e controllo (cassa)

Nel periodo gennaio-aprile 2023 il gettito derivante dall'attività di accertamento e controllo si è attestato a 3.511 milioni (-622 milioni di euro, pari a -15,0%) di cui: 1.694 milioni di euro (-766 milioni di euro, pari a -31,1%) sono affluiti dalle imposte dirette e 1.817 milioni di euro (+144 milioni di euro, pari a +8,6%) dalle imposte indirette.

Incassi da attività di accertamento e controllo

Attività di accertamento e controllo (incassi) (in milioni di euro)	Consuntivo Gen-Apr 2022	Preconsuntivo Gen-Apr 2023	Var. ass. Gen-Apr 2022-2023	Var. % Gen-Apr 2022-2023
IRPEF	1013	1021	8	0,8%
IRES	1337	544	-793	-59,3%
ILOR	1	1		
Altre dirette	109	128	19	17,4%
<b>Totale imposte dirette</b>	<b>2.460</b>	<b>1.694</b>	<b>-766</b>	<b>-31,1%</b>
Registro	41	38	-3	-7,3%
IVA	1573	1724	151	9,6%
Bollo				
Ipotecaria	4	3	-1	-25,0%
Concessioni governative				
Tasse automobilistiche	2	3	1	50,0%
Altre indirette	53	49	-4	-7,5%
<b>Totale imposte indirette</b>	<b>1.673</b>	<b>1.817</b>	<b>144</b>	<b>8,6%</b>
<b>Totale Attività di accertamento e controllo (incassi)</b>	<b>4.133</b>	<b>3.511</b>	<b>-622</b>	<b>-15,0%</b>

Attività di accertamento e controllo (incassi) (in milioni di euro)	Consuntivo Apr 2022	Preconsuntivo Apr 2023	Var. ass. Apr 2022-2023	Var. % Apr 2022-2023
IRPEF	253	263	10	4,0%
IRES	120	164	44	36,7%
ILOR				
Altre dirette	20	47	27	135,0%
<b>Totale imposte dirette</b>	<b>393</b>	<b>474</b>	<b>81</b>	<b>20,6%</b>
Registro	8	8		
IVA	435	391	-44	-10,1%
Bollo				
Ipotecaria	1	1		
Concessioni governative				
Tasse automobilistiche	1	1		
Altre indirette	10	10		
<b>Totale imposte indirette</b>	<b>455</b>	<b>411</b>	<b>-44</b>	<b>-9,7%</b>
<b>Totale Attività di accertamento e controllo (incassi)</b>	<b>848</b>	<b>885</b>	<b>37</b>	<b>4,4%</b>

## SEZIONE II

### Entrate tributarie degli enti territoriali

#### Premessa

In questa sezione del bollettino vengono analizzati i dati mensilmente monitorabili relativi alle entrate tributarie territoriali. In particolare, vengono esposti i dati relativi all'addizionale regionale e comunale all'IRPEF, all'imposta regionale sulle attività produttive, all'IMU-IMIS-IMI e alla TASI.

#### Entrate territoriali

Le entrate derivanti dagli enti territoriali del periodo gennaio-aprile 2023, pari a **10.215** milioni di euro, in aumento di **1.107** milioni di euro (+12,2%).

Addizionale regionale all'IRPEF: le entrate del periodo si attestano a **3.286** milioni di euro (+235 milioni di euro, pari a +7,7%). Dai soggetti privati derivano **1.822** milioni di euro (+152 milioni di euro, pari a +9,1%) e dalle amministrazioni pubbliche **1.464** milioni di euro (+83 milioni di euro, pari a +6,0%).

Addizionale comunale all'IRPEF: il gettito ammonta a **1.158** milioni di euro (+106 milioni di euro, pari a +10,1%). Dai soggetti privati derivano **670** milioni di euro (+72 milioni di euro, pari a +12,0%), mentre dalle amministrazioni pubbliche **488** milioni di euro (+34 milioni di euro, pari a +7,5%).

IRAP: risulta pari a **5.020** milioni di euro (+774 milioni di euro, pari a +18,2%). Dai soggetti privati affluiscono **866** milioni di euro (+276 milioni di euro, pari a +46,8%) e dalle amministrazioni pubbliche **4.154** milioni di euro (+498 milioni di euro, pari a +13,6%).

Imposta municipale propria IMU- IMIS(quota comuni)-IMI: ammonta a **729** milioni di euro (-1 milioni di euro, pari a -0,1%).

TASI: il gettito si attesta a **22** milioni di euro (-7 milioni di euro, pari a -24,1%).

## Entrate territoriali e degli enti locali

Entrate territoriali e degli enti locali (in milioni di euro)	Consuntivo Gen-Apr 2022	Preconsuntivo Gen-Apr 2023	Var. ass. Gen-Apr 2022-2023	Var. % Gen-Apr 2022-2023
Addizionale regionale IRPEF	3.051	3.286	235	7,7%
Addizionale regionale IRPEF (dip. settore privato e lav. autonomi)	1.670	1.822	152	9,1%
Addizionale regionale IRPEF (dip. settore pubblico)	1.381	1.464	83	6,0%
Addizionale comunale IRPEF	1.052	1.158	106	10,1%
Addizionale comunale IRPEF (dip. settore privato e lav. autonomi)	598	670	72	12,0%
Addizionale comunale IRPEF (dip. settore pubblico)	454	488	34	7,5%
IRAP	4.246	5.020	774	18,2%
IRAP privata	590	866	276	46,8%
IRAP pubblica	3.656	4.154	498	13,6%
IMU - IMIS (Quota comuni) - IMI	730	729	-1	-0,1%
TASI	29	22	-7	-24,1%
<b>Totale entrate territoriali</b>	<b>9.108</b>	<b>10.215</b>	<b>1.107</b>	<b>12,2%</b>

**N.B.** Nella tabella vengono riportate le entrate tributarie erariali derivanti dagli accertamenti secondo il criterio della competenza giuridica al netto delle entrate derivanti dalle attività di accertamento e controllo ("ruoli")

Entrate territoriali e degli enti locali (in milioni di euro)	Consuntivo Apr 2022	Preconsuntivo Apr 2023	Var. ass. Apr 2022-2023	Var. % Apr 2022-2023
Addizionale regionale IRPEF	1.034	1.111	77	7,4%
Addizionale regionale IRPEF (dip. settore privato e lav. autonomi)	519	565	46	8,9%
Addizionale regionale IRPEF (dip. settore pubblico)	515	546	31	6,0%
Addizionale comunale IRPEF	426	466	40	9,4%
Addizionale comunale IRPEF (dip. settore privato e lav. autonomi)	232	256	24	10,3%
Addizionale comunale IRPEF (dip. settore pubblico)	194	210	16	8,2%
IRAP	855	1.019	164	19,2%
IRAP privata	72	173	101	140,3%
IRAP pubblica	783	846	63	8,0%
IMU - IMIS (Quota comuni) - IMI	123	124	1	0,8%
TASI	6	4	-2	-33,3%
<b>Totale entrate territoriali</b>	<b>2.444</b>	<b>2.724</b>	<b>280</b>	<b>11,5%</b>

**N.B.** Nella tabella vengono riportate le entrate tributarie erariali derivanti dagli accertamenti secondo il criterio della competenza giuridica al netto delle entrate derivanti dalle attività di accertamento e controllo ("ruoli")

SEZIONE III  
Compensazioni delle entrate tributarie erariali

Nel periodo gennaio-aprile 2023 le somme utilizzate in compensazione<sup>(1)</sup> ammontano a **8.914** milioni (+199 milioni di euro, pari a +2,3%) di cui: **2.693** milioni di euro (-349 milioni di euro, pari a -11,5%) sono relativi alle imposte dirette, **6.145** milioni di euro (+555 milioni di euro, pari a +9,9%) alle imposte indirette e **76** milioni di euro (-7 milioni di euro, pari a -8,4%) alle entrate degli enti territoriali.

Compensazioni (in milioni di euro)	Consuntivo Gen-Apr 2022	Preconsuntivo Gen-Apr 2023	Var. ass. Gen-Apr 2022-2023	Var. % Gen-Apr 2022-2023
Irpef	2.101	1740	-361	-17,2%
Irpeg				
Ires	449	438	-11	-2,4%
Altre imposte dirette	492	515	23	4,7%
<b>Totale imposte dirette</b>	<b>3.042</b>	<b>2.693</b>	<b>-349</b>	<b>-11,5%</b>
Iva Lorda	5.590	6.145	555	9,9%
Altre imposte indirette				
<b>Totale imposte indirette</b>	<b>5.590</b>	<b>6.145</b>	<b>555</b>	<b>9,9%</b>
ADDIZIONALE IRPEF COMUNALE	12	13	1	8,3%
ADDIZIONALE IRPEF REGIONALE COMPRESIVA DELLA QUOTA EP	8	9	1	12,5%
IRAP	63	54	-9	-14,3%
<b>Totale entrate territoriali</b>	<b>83</b>	<b>76</b>	<b>-7</b>	<b>-8,4%</b>
<b>Totale compensazioni</b>	<b>8.715</b>	<b>8.914</b>	<b>199</b>	<b>2,3%</b>

Compensazioni (in milioni di euro)	Consuntivo Apr 2022	Preconsuntivo Apr 2023	Var. ass. Apr 2022-2023	Var. % Apr 2022-2023
Irpef	472	102	-370	-78,4%
Irpeg				
Ires	64	49	-15	-23,4%
Altre imposte dirette	128	162	34	26,6%
<b>Totale imposte dirette</b>	<b>664</b>	<b>313</b>	<b>-351</b>	<b>-52,9%</b>
Iva Lorda	1851	1968	117	6,3%
Altre imposte indirette				
<b>Totale imposte indirette</b>	<b>1.851</b>	<b>1.968</b>	<b>117</b>	<b>6,3%</b>
ADDIZIONALE IRPEF COMUNALE	2	2		
ADDIZIONALE IRPEF REGIONALE COMPRESIVA DELLA QUOTA EP				
IRAP	8	6	-2	-25,0%
<b>Totale entrate territoriali</b>	<b>10</b>	<b>8</b>	<b>-2</b>	<b>-20,0%</b>
<b>Totale compensazioni</b>	<b>2.525</b>	<b>2.289</b>	<b>-236</b>	<b>-9,3%</b>

<sup>(1)</sup>Vengono analizzati i dati relativi alle solo compensazioni di imposta operate sulle entrate tributarie erariali e territoriali. Non vengono considerate le agevolazioni fiscali e i crediti di imposta, fruiti con il meccanismo delle compensazioni, in quanto classificate nel Bilancio dello Stato come spese.

## SEZIONE IV ENTRATE TRIBUTARIE ERARIALI: incassi

### INCASSI TOTALI

Nel periodo gennaio-aprile 2023 le entrate del Bilancio dello Stato hanno registrato incassi per **152.715** milioni di euro (+**9.640** milioni di euro, pari a **+6,7%**). Le imposte dirette hanno evidenziato un incremento delle entrate pari al **6,3%** mentre le imposte indirette hanno segnato un aumento pari al **7,2%**.

Come per gli accertamenti le riclassificazioni evidenziate nella prima pagina implicano un elemento di disomogeneità nei confronti tra i mesi/periodi 2022/2023 anche per i dati di cassa: rendendo omogeneo il confronto, mediante lo scorporo dei capitoli riclassificati, le entrate tributarie sarebbero cresciute del **7,1%**.

### ANALISI DEI FLUSSI DI PERIODO

#### Imposte dirette

Le imposte dirette, pari a **80.708** milioni di euro, registrano una variazione positiva di **+4.778** milioni di euro (+**6,3%**).

Tra le principali imposte dirette, l'**IRPEF** registra incassi per **71.648** milioni di euro (+**8.074** milioni di euro, pari a **+12,7%**) che derivano, principalmente, dalle ritenute sui redditi dei dipendenti del settore privato per **30.957** milioni di euro (+**2.128** milioni di euro, pari a **+7,4%**), dalle ritenute sui redditi dei dipendenti del settore pubblico per **32.778** milioni di euro (+**5.482** milioni di euro, pari a **+20,1%**), dalle ritenute sui redditi dei lavoratori autonomi per **4.556** milioni di euro (+**189** milioni di euro, pari a **+4,3%**). I versamenti in autoliquidazione IRPEF ammontano a **1.031** milioni di euro (+**144** milioni di euro, pari a **+16,2%**).

L'**IRES**, pari a **2.400** milioni di euro, presenta una diminuzione di **277** milioni di euro (**-10,3%**). Dall'autoliquidazione IRES derivano **1.855** milioni di euro (+**515** milioni di euro, pari a **+38,4%**).

Tra le altre imposte dirette si segnalano l'**imposta sostitutiva delle imposte sui redditi nonché ritenute sugli interessi e altri redditi di capitale** pari a **1.901** milioni di euro (**-484** milioni di euro, pari a **-20,3%**), l'**imposta sui redditi da capitale e sulle plusvalenze** che ammonta a **95** milioni di euro (**-2.006** milioni di euro, pari a **-95,5%**) e l'**imposta sostitutiva sui fondi pensione** che ammonta a **109** milioni di euro (**-1.834** milioni di euro, pari a **-94,4%**).

#### Imposte indirette

Le imposte indirette, pari a **72.007** milioni di euro, sono aumentate di **4.862** milioni di euro (+**7,2%**). L'**IIVA** si attesta a **51.184** milioni di euro (+**5.722** milioni di euro, pari a **+12,6%**): **42.934** milioni di euro (+**5.373**

milioni di euro, pari a **+14,3%**) derivano dalla componente sugli **scambi interni**, di cui **4.667** milioni di euro dai versamenti delle P.A. a titolo di *split payment* (L. n. 190/2014) (**+467** milioni di euro, pari a **+11,1%**), e **6.526** milioni di euro (**+198** milioni di euro, pari a **+3,1%**) derivano dal prelievo sulle **importazioni**.

#### ANALISI DEI FLUSSI DEL MESE

Nel mese di aprile 2023 gli incassi totali registrati ammontano a **38.664** milioni di euro (**+4.539** milioni di euro, pari a **+13,3%**).

Gli incassi relativi alle imposte dirette ammontano a **19.990** milioni di euro (**+5.098** milioni di euro, pari a **+34,2%**). Le entrate **IRPEF** sono risultate pari a **17.825** milioni di euro (**+4.626** milioni di euro, pari a **+35,0%**). L'**IRES** ammonta a **627** milioni di euro (**+190** milioni di euro, pari a **+43,5%**).

Risultano pari a **18.674** milioni di euro (**-559** milioni di euro, pari a **-2,9%**) gli incassi relativi alle imposte indirette. Il gettito dell'**IIVA** si attesta a **12.903** milioni di euro (**+527** milioni di euro, pari a **+4,3%**): **11.048** milioni di euro (**+737** milioni di euro, pari a **+7,1%**) derivano dalla componente sugli **scambi interni**, di cui **1.329** milioni di euro (**+76** milioni di euro, pari a **+6,1%**) dai versamenti delle P.A. a titolo di *split payment* (L. n. 190/2014), e **1.465** milioni di euro (**-165** milioni di euro, pari a **-10,1%**) derivano dal prelievo sulle **importazioni**.

## Sintesi del bilancio dello Stato

	Incassi			Var. ass.	Var. %
	(in milioni di euro)	Consuntivo	Consuntivo	Gen-Apr	Gen-Apr
		Gen-Apr	Gen-Apr	2022-2023	2022-2023
<b>IRPEF</b>		63.574	71648	8.074	12,7%
<i>di cui</i>					
Ritenute dipendenti settore pubblico		27.296	32.778	5.482	20,1%
Ritenute dipendenti settore privato		28.829	30.957	2.128	7,4%
Ritenute lavoratori autonomi		4.367	4.556	189	4,3%
Rit. a titolo di acconto sui bonifici per beneficiare di oneri deduc. o detr.		1.182	1.304	122	10,3%
IRPEF saldo		307	367	60	19,5%
IRPEF acconto		580	664	84	14,5%
<b>IRES</b>		2.677	2.400	-277	-10,3%
<i>di cui</i>					
IRES saldo		47	667	250	60,0%
IRES acconto		923	1.188	265	28,7%
Sost. redditi nonchè rit. su interessi e altri redditi di capit.		2.385	1.901	-484	-20,3%
<i>di cui</i>					
rit. su interessi e premi corrisposti da istituti di credito		20	126	106	530,0%
sost. su interessi e premi di obbligh. e titoli di cui al DLgs 239/96		608	808	200	32,9%
Rit. su utili distribuiti dalle persone giuridiche		1.009	1.441	432	42,8%
Sost. sui redditi da capitale e sulle plusvalenze		2.101	95	-2.006	-95,5%
Sost. dell'imp. sul reddito persone fisiche e rel. addiz. (cedolare secca sugli affitti)		124	121	-3	-2,4%
Imp. sulle riserve matematiche rami vita assicurazioni		1	2	1	100,0%
Sost. sul valore dell'attivo dei fondi pensione		1.943	109	-1.834	-94,4%
Altre dirette		2.116	2.991	875	41,4%
<b>Imposte dirette</b>		<b>75.930</b>	<b>80.708</b>	<b>4.778</b>	<b>6,3%</b>
Registro		1.665	1.642	-23	-1,4%
IVA		45.462	51.184	5.722	12,6%
<i>di cui</i>					
scambi interni		37.561	42.934	5.373	14,3%
<i>di cui</i>					
Vers. da parte di P.A. Split Payment		4.200	4.667	467	11,1%
importazioni		6.328	6.526	198	3,1%
Bollo		2.087	1.818	-269	-12,9%
Assicurazioni		350	289	-61	-17,4%
Tasse e imposte ipotecarie		534	537	3	0,6%
Canoni di abbonamento radio e TV		312	290	-22	-7,1%
Concessioni governative		385	391	6	1,6%
Tasse automobilistiche		106	96	-10	-9,4%
Diritti catastali e di scritturato		213	217	4	1,9%
Accisa sui prodotti energetici, loro derivati e prodotti analoghi		6.448	6.667	219	3,4%
Accisa e imposta erariale sui gas incondensabili		191	190	-1	-0,5%
Accisa sull'energia elettrica		923	925	2	0,2%
Accisa sul gas naturale per combustione		1.143	747	-396	-34,6%
Imposta sul consumo dei tabacchi		3.250	3.315	65	2,0%
Proventi delle attività di gioco		106	238	132	124,5%
Apparecchi e congegni di gioco (DL 269/2003 art.39,c.13)		1.956	2.053	97	5,0%
Altre indirette		2.014	1.408	-606	-30,1%
<b>Imposte indirette</b>		<b>67.145</b>	<b>72.007</b>	<b>4.862</b>	<b>7,2%</b>
<b>Totale entrate</b>		<b>143.075</b>	<b>152.715</b>	<b>9.640</b>	<b>6,7%</b>

N.B. L'importo complessivo per ogni voce di imposta comprende le somme incassate per le attività di accertamento e controllo ("ruoli")



## Sintesi del bilancio dello Stato

	Incassi	Consuntivo		Consuntivo	Var. ass.	Var. %
	(in milioni di euro)			Apr	Apr	Apr
		2022	2023	2022-2023	2022-2023	2022-2023
<b>IRPEF</b>		<b>13.199</b>	<b>17.825</b>	<b>4.626</b>	<b>35,0%</b>	
<i>di cui</i>						
Ritenute dipendenti settore pubblico		5.548	9.351	3.803	68,5%	
Ritenute dipendenti settore privato		5.955	6.647	692	11,6%	
Ritenute lavoratori autonomi		1.037	1.066	29	2,8%	
Rit. a titolo di acconto sui bonifici per beneficiare di oneri deduc. o detr.		261	318	57	21,8%	
IRPEF saldo		51	71	20	39,2%	
IRPEF acconto		94	109	15	16,0%	
<b>IRES</b>		<b>437</b>	<b>627</b>	<b>190</b>	<b>43,5%</b>	
<i>di cui</i>						
IRES saldo		127	206	79	62,2%	
IRES acconto		190	257	67	35,3%	
Sost. redditi nonchè rit. su interessi e altri redditi di capit.		590	484	-106	-18,0%	
<i>di cui</i>						
rit. su interessi e premi corrisposti da istituti di credito			1	1		
sost. su interessi e premi di obbl. e titoli di cui al DLgs 239/96		134	218	84	62,7%	
Rit. su utili distribuiti dalle persone giuridiche		351	502	151	43,0%	
Sost. sui redditi da capitale e sulle plusvalenze		11	7	-4	-3,0%	
Sost. dell'imp. sul reddito persone fisiche e rel. addiz. (cedolare secca sugli affitti)		13	20	7	53,8%	
Imp. sulle riserve matematiche rami vita assicurazioni						
Sost. sul valore dell'attivo dei fondi pensione						
Altre dirette		291	525	234	80,4%	
<b>Imposte dirette</b>		<b>14.892</b>	<b>19.990</b>	<b>5.098</b>	<b>34,2%</b>	
<b>Registro</b>		<b>493</b>	<b>392</b>	<b>-101</b>	<b>-20,5%</b>	
<b>IVA</b>		<b>12.376</b>	<b>12.903</b>	<b>527</b>	<b>4,3%</b>	
<i>di cui</i>						
scambi interni		10.311	11.048	737	7,1%	
<i>di cui</i>						
Vers. da parte di P.A. Split Payment		1.253	1.329	76	6,1%	
importazioni		1.630	1.465	-165	-10,1%	
Bollo		1.099	689	-410	-37,3%	
Assicurazioni		6	5	-1	-16,7%	
Tasse e imposte ipotecarie		140	126	-14	-10,0%	
Canoni di abbonamento radio e TV		25	23	-2	-8,0%	
Concessioni governative		25	22	-3	-12,0%	
Tasse automobilistiche		8	7	-1	-12,5%	
Diritti catastali e di scritturato		56	51	-5	-8,9%	
Accisa sui prodotti energetici, loro derivati e prodotti analoghi		1.796	2.133	337	18,8%	
Accisa e imposta erariale sui gas incondensabili		50	54	4	8,0%	
Accisa sull'energia elettrica		163	180	17	10,4%	
Accisa sul gas naturale per combustione		602	190	-412	-68,4%	
Imposta sul consumo dei tabacchi		882	866	-16	-1,8%	
Proventi delle attività di gioco		27	59	32	118,5%	
Apparecchi e congegni di gioco (DL 269/2003 art.39,c.13)		644	518	-126	-19,6%	
Altre indirette		841	456	-385	-45,8%	
<b>Imposte indirette</b>		<b>19.233</b>	<b>18.674</b>	<b>-559</b>	<b>-2,9%</b>	
<b>Totale entrate</b>		<b>34.125</b>	<b>38.664</b>	<b>4.539</b>	<b>13,3%</b>	

N.B. L'importo complessivo per ogni voce di imposta comprende le somme incassate per le attività di accertamento e controllo ("ruoli")

## Guida interpretativa al Bollettino delle Entrate Tributarie

## Guida interpretativa al Bollettino delle Entrate Tributarie

Il Bollettino delle entrate tributarie erariali è una pubblicazione mensile in cui vengono ruoli i flussi relativi al gettito di competenza e di cassa. I dati riportati sono quelli che confluiscono nel Bilancio dello Stato, l'attività di analisi e consuntivazione viene realizzata tenendo conto della normativa stabilita per la redazione del bilancio. Nel rispetto del principio di integrità tutte le entrate vengono indicate al lordo di qualsiasi onere o provento alle stesse collegato.

Per tener conto della fiscalità degli enti locali, anche in considerazione del fatto che la contabilità nazionale si riferisce all'aggregato delle Pubbliche Amministrazioni, sono stati inseriti i dati di alcuni tributi locali per i quali è possibile effettuare il monitoraggio mensile. L'analisi dei flussi riportata nel bollettino, pur fondandosi sulle regole della contabilità nazionale, è costruita secondo i criteri contabili del SEC 2010 che rappresenta il quadro di riferimento per la determinazione dei saldi di finanza pubblica (deficit e debito) rilevanti ai fini del Patto di Stabilità e Sviluppo siglato tra i paesi dell'Unione Europea.

Dall'esame del contenuto del Bollettino sulle entrate tributarie si evidenzia, anzitutto, la divisione in sezioni che ha il principale scopo di distinguere le varie tipologie di dati.

Il Bollettino rappresenta, sia su tabelle di sintesi che su grafici, il gettito dell'anno in corso e lo pone a confronto con quello dell'anno precedente per adeguarsi allo standard internazionale (ROSC) cui l'Italia ha aderito.

La logica seguita è quella della contabilità e finanza pubblica. La L. n. 196/2009, che disciplina la normativa in materia di contabilità e di finanza pubblica, abrogando la L. n. 468/1978, ha adeguato le disposizioni in materia della finanza pubblica e del bilancio alle esigenze poste dall'adesione dell'Italia all'Unione monetaria, dall'evoluzione del sistema economico e dal nuovo assetto istituzionale tra Stato ed Enti decentrati. La nuova legge, destinata all'intero aggregato delle Amministrazioni Pubbliche, ha previsto l'armonizzazione dei sistemi contabili e schemi di bilancio, ridisegnando il ciclo della programmazione economico-finanziaria e di bilancio nelle sue fasi temporali e nei suoi documenti tipici, con un maggior coinvolgimento di tutti i livelli di governo nella definizione e condivisione degli obiettivi di bilancio. La programmazione finanziaria e di bilancio è orientata al medio termine, attraverso una effettiva programmazione triennale delle politiche, degli obiettivi e delle risorse, nonché una maggiore attenzione alle grandezze strutturali del bilancio. Non perdendo di vista questa visuale, ma amplificandola con l'ausilio grafico, nel bollettino vengono riportati e confrontati i dati di entrata del bilancio dello Stato per poi spiegare le differenze riscontrate sul gettito.

Nel Bollettino vengono riportate le entrate tributarie erariali derivanti dagli accertamenti secondo il criterio della competenza giuridica. Vengono esposti inoltre i dati sul gettito al netto delle entrate derivanti dai ruoli. Alla base di questa scelta vi sono due ragioni:

- una riferibile ai criteri del Sistema Europeo dei Conti (SEC 2010) che, come già detto, rappresenta il contesto contabile per la determinazione dei saldi di finanza pubblica (deficit e debito);
- l'altra riferibile al monitoraggio delle entrate tributarie.

I principi del SEC 2010 indicano che la costruzione dei conti sulle entrate tributarie va fatta seguendo il principio della competenza economica, partendo dai dati relativi alla competenza giuridica. A questo criterio generale fanno eccezione le entrate derivanti dai ruoli. Per queste infatti la competenza giuridica (l'accertamento) corrisponde all'emissione del ruolo e, l'incasso, all'effettivo pagamento da parte del contribuente.

Nel flusso finanziario delle imposte la competenza giuridica rappresenta il momento in cui nasce l'obbligazione tributaria. In Italia le informazioni sulle entrate fiscali delle Pubbliche Amministrazioni (Stato, Regioni, Province, Comuni) derivano da bilanci che sono di tipo finanziario. Sono basati cioè sul sistema della doppia registrazione: sulla base degli incassi e sulla base della competenza giuridica, sempre dei flussi finanziari.

I dati sulle entrate fiscali sono riportati nel rispetto del principio della competenza giuridica, stando a quanto stabilito dalle regole di contabilità dello Stato. Le entrate dirette ed indirette fanno riferimento a quelle rilevate sul Bilancio dello Stato.

Oltre ad evidenziare i dati attraverso le tabelle, si è dato rilievo ai grafici che sintetizzano graficamente il volume delle entrate nei due anni precedenti ed in quello corrente, avendo come riferimento il mese. Altri grafici visualizzano le differenze di gettito ponendo a

di Stabilità e manovre fiscali) e da quelli legati al movimento delle grandezze macroeconomiche. Le tabelle a completamento del Bollettino riportano il dato numerico.

### **Sezione I**

In questa sezione vengono riportati i dati relativi agli incassi derivanti dall'attività di accertamento e controllo (ruoli).

### **Sezione II**

La tematica relativa alle entrate derivanti dagli enti territoriali è di grande rilevanza e va letta nell'ottica globale di verifica del Patto di Stabilità interno e degli stessi parametri di Maastricht. Si è reso opportuno, pertanto, ampliare la logica di costruzione del Bollettino anche al gettito proveniente dagli enti territoriali e locali riportando quelle entrate su cui è possibile effettuare un monitoraggio mensile.

### **Sezione III**

In questa sezione vengono riportati i dati relativi alle compensazioni operate sulle entrate tributarie erariali, dirette e indirette, e sulle entrate territoriali. Vengono analizzate solo le compensazioni di imposta, mentre le agevolazioni fiscali e i crediti di imposta, anche se fruiti con il meccanismo delle compensazioni, vengono classificate nel Bilancio dello Stato come spese.

### **Sezione IV**

La Sezione esprime l'altro aspetto dell'analisi dei flussi finanziari che, se non può prescindere dal considerare il criterio della competenza giuridica, non può non considerare il momento in cui le entrate vengono effettivamente incassate. Il criterio è quello di cassa.

Naturalmente il dato riportato fa riferimento al Bilancio dello Stato e, in virtù dell'applicazione del principio di integrità, le entrate risultano al lordo di eventuali spese di riscossione o di altre spese.

Il gettito derivante da provvedimenti fiscali di grande impatto viene riportato in questa sezione in modo specifico. Il gettito viene analizzato tenendo in considerazione anche eventuali fattori di disomogeneità.

### **Guida normativa**

In questa parte del bollettino si fornisce una guida all'interpretazione normativa del bollettino ed alla lettura dei dati delle imposte delle appendici statistiche. La guida alla lettura delle imposte dell'appendice segue l'ordine proposto nell'appendice stessa ed ha lo scopo di spiegare l'origine del dato indicato e rilevabile dal Bilancio dello Stato.

### **Appendici statistiche**

Il Bollettino mensile è corredato da Appendici statistiche e dalla guida interpretativa.

Le Appendici statistiche sono suddivise con riferimento al contenuto in:

- **Appendice statistica 1** che prevede l'esposizione in tabelle dei dati di accertamento distinti per tipologia di imposta per ogni mese dell'anno in corso e rispetto ai due anni precedenti;
- **Appendice statistica 2** che riporta i dati relativi alle principali imposte gestite dagli Enti Locali.

La Guida interpretativa delle appendici statistiche fornisce un ausilio alla lettura dei dati delle imposte delle appendici statistiche. La guida segue l'ordine proposto nell'appendice stessa ed ha lo scopo di spiegare l'origine del dato indicato e rilevabile dal Bilancio dello Stato.

---

Responsabile

Sabatino Alimenti

Redattore

Andrea Cipollini

Collaboratori

Luigia Cesare e Salvatore Veraldi



Ministero dell'Economia e delle Finanze  
Dipartimento delle Finanze  
Direzione Studi e Ricerche Economico-Fiscali - Ufficio II  
Via dei Normanni, 5 - 00184 Roma  
Tel. +39 06 93836170/1/2 Fax +39 06 50171830  
Internet: <http://www.finanze.it>  
E-mail: [df.def.segreteria@finanze.it](mailto:df.def.segreteria@finanze.it)