

Bilancio dello Stato.

- Nel periodo gennaio-febbraio 2022 le entrate tributarie erariali accertate in base al criterio della competenza giuridica sono pari a **79.036 milioni di euro (+12.376 milioni di euro rispetto allo stesso periodo del 2021, +16,8%)**. Il significativo incremento registrato nel bimestre è influenzato sia dal trascinarsi degli effetti positivi sulle entrate che si sono determinati a partire dal 2021, sia dagli effetti del D.L. 34/2020 c.d. "Rilancio" e del D.L. 104/2020 c.d. "Agosto" che avevano disposto nel 2020 le proroghe delle sospensioni dei versamenti e, successivamente nel 2021, la ripresa degli stessi consentendo ai contribuenti di rateizzarli. Questa rateazione è suscettibile di determinare effetti di gettito anche nel corso dei prossimi mesi del 2022.

- Nel mese di febbraio le entrate tributarie sono state pari **37.775 milioni di euro (+6.623 milioni di euro, +21,3%)**. In particolare le **imposte dirette** hanno evidenziato un aumento del gettito pari a **3.759 milioni di euro (+22,7%)** e le **imposte indirette** un andamento positivo pari a **2.864 milioni di euro (+19,6%)**.

- Nel primo bimestre 2022 le **imposte dirette ammontano a 48.337 milioni di euro, con un aumento di 5.479 milioni di euro (+12,8%)**.

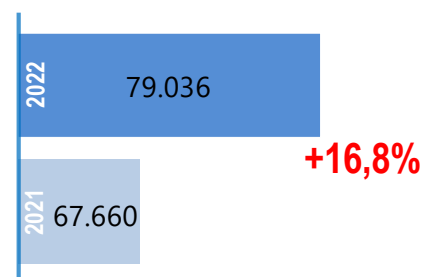
- Il gettito dell'**IRPEF** si è attestato a **40.071 milioni di euro** con un aumento di **2.105 milioni di euro (+5,5%)**, tutte le componenti dell'imposta hanno evidenziato andamenti positivi. In particolare le **ritenute effettuate sui redditi dei dipendenti del settore privato ha evidenziato un incremento di 1.499 milioni di euro (+8,6%)**, le **ritenute sui redditi dei dipendenti del settore pubblico di 11 milioni di euro, (+0,1%)**, le **ritenute lavoratori autonomi di 165 milioni di euro (+8,0%)**.

- Tra le altre imposte dirette, notevoli incrementi di gettito si sono registrati per l'**imposta sostitutiva sui redditi da capitale e sulle plusvalenze pari a 1.335 milioni di euro (+109,9%)** dovuto all'andamento del mercato del risparmio gestito per il 2021 che ha evidenziato sia una notevole crescita della raccolta netta rispetto al 2020 sia una elevata redditività degli investimenti e per l'**imposta sostitutiva valore attivo fondi pensioni pari a +1.042 milioni di euro (+103,6%)** dovuto sia al positivo andamento delle posizioni in essere a fine 2021, rispetto al 2020, presso le forme pensionistiche complementari sia ai rendimenti.

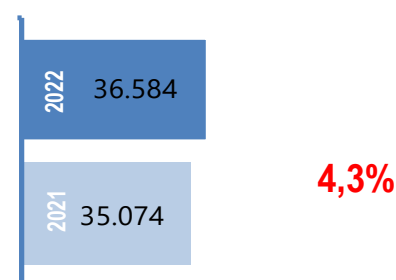
- Infine si segnala l'incremento dell'**IRES** pari a **43 milioni di euro (+35,2%)** e delle **ritenute sugli utili distribuiti dalle persone giuridiche** pari a **172 milioni di euro (+42,3%)**. L'**imposta sostitutiva sui redditi nonché ritenute sugli interessi e altri redditi di capitale** ha, al contrario, evidenziato una diminuzione del gettito pari a **26 milioni di euro (-1,9%)**.

- Le **imposte indirette ammontano a 30.699 milioni di euro, con un incre-**

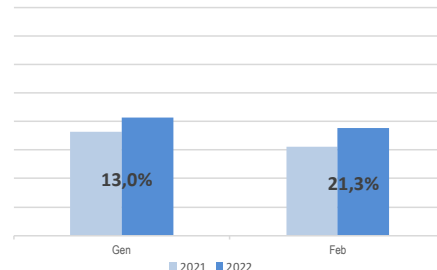
1. Entrate tributarie erariali



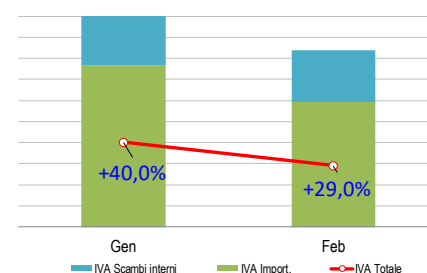
2. Ritenute IRPEF dipendenti e pensionati



3. Entrate tributarie (Variazione % mensile).



4. Imposta sul valore aggiunto (Variazione % mensile cumulata e composizione).



mento di **5.897 milioni di euro (+23,8%)**.

- Al risultato ha contribuito **l'IVA** che ha registrato un aumento del gettito di **4.501 milioni di euro (+29,0%)** in particolare la componente relativa agli **scambi interni** che ha evidenziato un incremento di **3.361 milioni di euro (+24,7%)** mentre **l'IVA sulle importazioni** ha registrato un aumento di **1.140 milioni di euro (+59,2%)**. Quest'ultimo risultato è legato, in larga parte, al prezzo del petrolio che, a gennaio 2022, ha evidenziato un aumento tendenziale del prezzo, denominato in dollari, pari al 57,9%.

- L'andamento **settoriale del gettito dell'IVA scambi interni** risulta in crescita del 28,4% rispetto allo stesso periodo del 2020. L'analisi settoriale è svolta al netto dell'IVA derivante dallo *split payment* che rappresenta una componente indistinta dell'IVA sugli scambi interni e quindi non imputabile ai singoli settori di attività economica. Tutti i settori hanno evidenziato andamenti positivi, in particolare, il settore dei servizi privati (+19,7%), il commercio (+29,6%) e l'Industria (+32,2%).

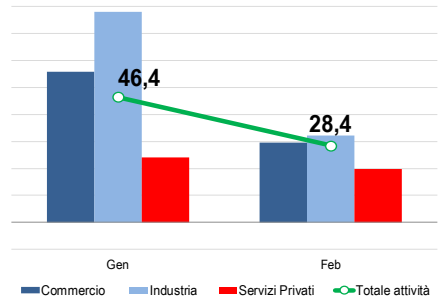
- La composizione **dell'IVA scambi interni per natura giuridica** mostra che il 78,3% del gettito è versato dalle società di capitale e di questo poco meno della metà è versata dalle società a responsabilità limitata. Le persone fisiche versano invece il 4,4% e le società di persone il 4,9%.

- Tra le altre imposte indirette, **l'imposta sulle assicurazioni (+13 milioni di euro, +3,9%), l'imposta di bollo (+6 milioni di euro, +0,9%) e l'imposta di registro (+58 milioni di euro, +7,8%)** hanno registrato andamenti positivi.

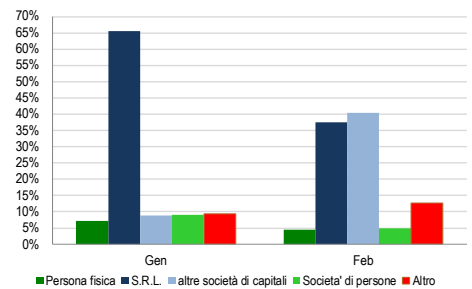
- Le entrate relative ai **"giochi" ammontano a 2.432 milioni di euro (+724 milioni di euro, +42,4%)**. In particolare sull'andamento del comparto ha influito la determinazione n. 24769 del 22 gennaio 2021 dell'Agenzia delle Dogane e Monopoli che ha disposto l'annullamento degli acconti PREU per il bimestre gennaio/febbraio 2021 e il successivo versamento integrale dell'importo dovuto a titolo di PREU entro il 22 marzo 2021;

- Il gettito delle entrate tributarie erariali derivanti da **attività di accertamento e controllo** si è attestato a **1.410 milioni di euro (+334 milioni di euro, +31,0%)** di cui: **693 milioni di euro (+225 milioni di euro, +48,1%)** sono affluiti dalle **imposte dirette** e **718 milioni di euro (+109 milioni di euro, +17,9%)** dalle **imposte indirette**.

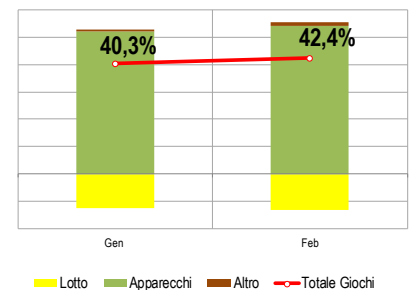
5. IVA scambi interni per settori (Variazione % mensile cumulata).



6. IVA scambi interni composizione per natura giuridica (dati mensili cumulati).



7. Imposte sui giochi (Variazione % mensile cumulata e composizione).



8. Attività di accertamento e controllo (Variazione % mensile cumulata e composizione)

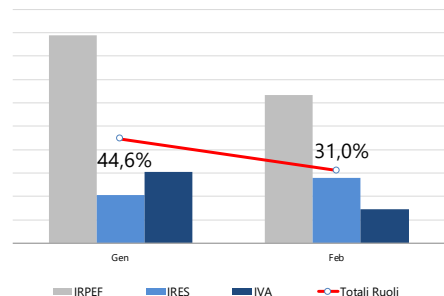




Tabella 1. Entrate erariali gennaio-febbraio 2022 (competenza)*(in milioni di euro, salvo diversamente specificato)*

Accertamenti (in milioni di euro)	Gennaio-Febbraio				Febbraio			
	2021	2022	Var.	Var. %	2021	2022	Var.	Var. %
IRPEF	37.966	40.071	2.105	5,5%	13.276	13.995	719	5,4%
Ritenute dipendenti settore pubblico	17.637	17.648	11	0,1%	6.032	6.191	159	2,6%
Ritenute dipendenti settore privato	17.437	18.936	1.499	8,6%	5.999	6.385	386	6,4%
Ritenute lavoratori autonomi	2.063	2.228	165	8,0%	943	1.029	86	9,1%
Rit. acconto sui bonifici per beneficiare di oneri deduc. o detr.	387	733	346	89,4%	107	145	38	35,5%
IRPEF saldo	133	179	46	34,6%	64	88	24	37,5%
IRPEF acconto	309	347	38	12,3%	131	157	26	19,8%
IRES	464	707	243	52,4%	310	485	175	56,5%
IRES saldo	122	165	43	35,2%	72	94	22	30,6%
IRES acconto	342	542	200	58,5%	238	391	153	64,3%
Sost. redditi nonchè rit. su interessi e altri redditi di capit.	1.375	1.349	-26	-1,9%	806	723	-83	-10,3%
<i>di cui:</i>								
rit. su interessi e premi corrisposti da istituti di credito	27	21	-6	-22,2%	27	21	-6	-22,2%
sost. su interessi e premi di obblig. e titoli di cui al DLgs. 239/96	360	390	30	8,3%	257	288	31	12,1%
Rit. su utili distribuiti dalle persone giuridiche	407	579	172	42,3%	63	122	59	93,7%
Sost. sui redditi da capitale e sulle plusvalenze	726	2.061	1.335	183,9%	710	2.018	1.308	184,2%
Sost. dell'imp.sul reddito p.f.e rel. addiz. (cedolare secca sugli affitti)	76	91	15	19,7%	20	21	1	5,0%
Imp. sulle riserve matematiche rami vita assicurazioni		1	1					
Sost. sul valore dell'attivo dei fondi pensione	1.006	2.048	1.042	103,6%	1.005	2.046	1.041	103,6%
Altre dirette	838	1.430	592	70,6%	375	914	539	143,7%
Imposte dirette	42.858	48.337	5.479	12,8%	16.565	20.324	3.759	22,7%
Registro	746	804	58	7,8%	386	424	38	9,8%
IVA	15.542	20.043	4.501	29,0%	9.701	11.864	2.163	22,3%
scambi interni	13.615	16.976	3.361	24,7%	8.598	10.251	1.653	19,2%
<i>di cui:</i>								
Vers. da parte di P.A. Split Payment	1.879	1.901	22	1,2%	868	886	18	2,1%
importazioni	1.927	3.067	1.140	59,2%	1.103	1.613	510	46,2%
Bollo	694	700	6	0,9%	118	226	108	91,5%
Assicurazioni	333	346	13	3,9%	329	321	-8	-2,4%
Tasse e imposte ipotecarie	248	255	7	2,8%	126	136	10	7,9%
Canoni di abbonamento radio e TV	16	72	56	350,0%	16	72	56	350,0%
Concessioni governative	36	37	1	2,8%	16	16	0	0,0%
Tasse automobilistiche	67	79	12	17,9%	27	36	9	33,3%
Diritti catastali e di scritturato	106	108	2	1,9%	54	57	3	5,6%
Accisa sui prodotti energetici, loro derivati e prodotti analoghi	2.415	2.876	461	19,1%	1.501	1.747	246	16,4%
Accisa e imposta erariale sui gas incondensabili	82	93	11	13,4%	51	56	5	9,8%
Accisa sull'energia elettrica e addiz. di cui al D.L. n.511/88,art.6,c.6	445	417	-28	-6,3%	225	206	-19	-8,4%
Accisa sul gas naturale per combustione	553	523	-30	-5,4%	278	248	-30	-10,8%
Imposta sul consumo dei tabacchi	1.560	1.574	14	0,9%	788	658	-130	-16,5%
Provento del lotto*	1.383	1.159	-224	-16,2%	683	570	-113	-16,5%
Proventi delle attività di gioco	36	45	9	25,0%	22	27	5	22,7%
Apparecchi e congegni di gioco(DL n.269/2003 art.39,c.13)	93	1.022	929	998,9%	0	467	467	#DIV/0!
Altre indirette	447	546	99	22,1%	266	320	54	20,3%
Imposte indirette	24.802	30.699	5.897	23,8%	14.587	17.451	2.864	19,6%
Totale entrate	67.660	79.036	11.376	16,8%	31.152	37.775	6.623	21,3%

(*) I proventi del lotto sono al lordo delle vincite.

N.B. Nella tabella vengono riportate le entrate tributarie erariali derivanti dagli accertamenti secondo il criterio della competenza giuridica al netto delle entrate derivanti dalle attività di accertamento e controllo ("ruoli")