



MINISTERO DELL'ECONOMIA E DELLE FINANZE

BOLLETTINO DELLE ENTRATE TRIBUTARIE 2022

240
FEBBRAIO
2022

INDICE DEGLI ARGOMENTI

BOLLETTINO - ENTRATE TRIBUTARIE ERARIALI: ACCERTAMENTI (COMPETENZA GIURIDICA)

Le Entrate

Analisi dei flussi

Composizione percentuale delle entrate tributarie totali

Sezione I - Entrate tributarie erariali: attività di accertamento e controllo (cassa)

Sezione II - Entrate tributarie degli enti territoriali

Premessa

Entrate tributarie degli enti territoriali e degli enti locali

Sezione III - Compensazioni

Compensazioni

Sezione IV - Entrate tributarie erariali: incassi

Incassi totali

Analisi dei flussi

Guida interpretativa al Bollettino delle Entrate Tributarie

BOLLETTINO
Entrate tributarie erariali: accertamenti (competenza giuridica)

LE ENTRATE

Nel periodo gennaio-febbraio 2022, le entrate tributarie erariali (Fig. 1) accertate in base al criterio della competenza giuridica ammontano a **79.036** milioni di euro, con un aumento di **11.376** milioni di euro rispetto allo stesso periodo dell'anno precedente (+16,8%).

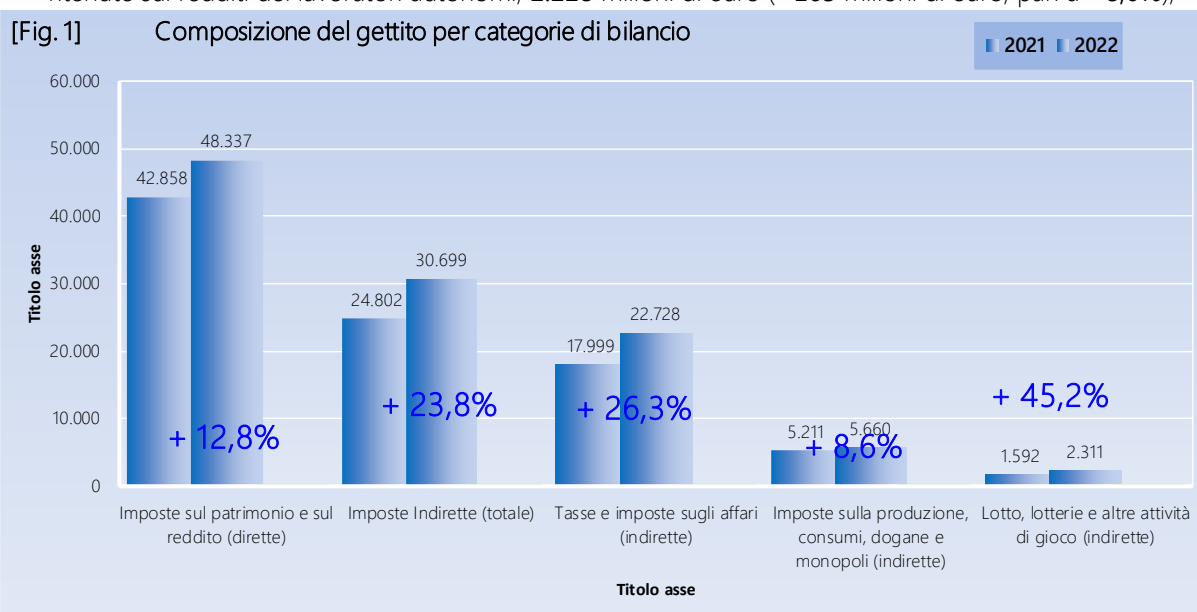
ANALISI DEI FLUSSI DEL PERIODO

Le entrate totali ammontano a **79.036** milioni di euro (+11.376 milioni di euro, pari a +16,8%). Le imposte dirette si attestano a **48.337** milioni di euro (+5.479 milioni di euro, pari a +12,8%) e le imposte indirette risultano pari a **30.699** milioni di euro (+5.897 milioni di euro, pari a +23,8%).

Imposte dirette

Il gettito **IRPEF**, che si è attestato a **40.071** milioni di euro (+2.105 milioni di euro, pari a +5,5%), riflette l'andamento delle seguenti componenti:

- ritenute effettuate sui redditi dei dipendenti del settore privato, **18.936** milioni di euro (+1.499 milioni di euro, pari a +8,6%);
- ritenute sui redditi dei dipendenti del settore pubblico, **17.648** milioni di euro (+11 milioni di euro, pari a +0,1%);
- ritenute sui redditi dei lavoratori autonomi, **2.228** milioni di euro (+165 milioni di euro, pari a +8,0%);



- ritenute a titolo di acconto applicate ai pagamenti relativi ai bonifici disposti dai contribuenti per beneficiare di oneri deducibili o per le spese per le quali spetta la detrazione d'imposta, **733** milioni di

euro (+346 milioni di euro, pari a +89,4%);

- versamenti in autoliquidazione, 526 milioni di euro (+84 milioni di euro, pari a +19,0%).

L'IRES è risultata pari a 707 milioni di euro (+243 milioni di euro, pari a +52,4%).

Dall'imposta sostitutiva delle imposte sui redditi nonché ritenute sugli interessi e altri redditi di capitale sono affluiti 1.349 milioni di euro (-26 milioni di euro, pari a -1,9%).

- 21 milioni di euro (-6 milioni di euro, pari a -22,2%) dalle ritenute su interessi e premi corrisposti da istituti di credito (capitolo 1026, articolo 5);
- 390 milioni di euro (+30 milioni di euro, pari a +8,3%) dalla sostitutiva su interessi e premi di obbligazioni e titoli simili (capitolo 1026, articolo 23);
- 938 milioni di euro (-50 milioni di euro, pari a -5,1%) per le altre entrate confluite sul capitolo 1026.

L'imposta sostitutiva sui redditi da capitale e sulle plusvalenze evidenzia un gettito pari a 2.061 milioni di euro (+1.335 milioni di euro, pari a +183,9%) , mentre il gettito affluito all'imposta sostitutiva sul valore dell'attivo dei fondi pensione 2.048 milioni di euro (+1.042 milioni di euro, pari +103,6%).

Imposte indirette

Le entrate IVA sono risultate pari a 20.043 milioni di euro (+4.501 milioni di euro, pari a +29,0%):

- 16.976 milioni di euro (+3.361 milioni di euro, pari a +24,7%) derivano dalla componente relativa agli scambi interni, di cui 1.901 milioni di euro (+22 milioni di euro, pari a +1,2%) dai versamenti delle P.A. a titolo di *split payment* (L. n. 190/2014);
- 3.067 milioni di euro (+1.140 milioni di euro, pari a +59,2%) affluiscono dal prelievo sulle importazioni.

Il gettito delle imposte sulle transazioni presenta i seguenti andamenti:

- l'imposta di registro ha generato entrate per 804 milioni di euro (+58 milioni di euro, pari a +7,8%);
- l'imposta di bollo per 700 milioni di euro (+6 milioni di euro, pari a +0,9%);
- le tasse e imposte ipotecarie per 255 milioni di euro (+7 milioni di euro, pari a +2,8%);
- i diritti catastali e di scritturato per 108 milioni di euro (+2 milioni di euro, pari a +1,9%).

Tra le altre imposte sugli affari, l'imposta sulle assicurazioni ammonta a 346 milioni di euro (+13 milioni di euro, pari a +3,9%). I canoni di abbonamento radio e TV risultano pari a 72 milioni di euro (+56 milioni di euro, pari a +350,0%), le concessioni governative a 37 milioni di euro (+1 milioni di euro, pari a +2,8%) e le tasse automobilistiche a 79 milioni di euro (+12 milioni di euro, pari a +17,9%).

L'accisa sui prodotti energetici, loro derivati e prodotti analoghi (oli minerali) si attesta a 2.876 milioni di euro (+461 milioni di euro, pari a +19,1%), l'accisa sull'energia elettrica e addizionali ammonta a 417 milioni (-28 milioni, pari a -6,3%), mentre l'accisa sul gas naturale per combustione (gas metano) ha generato entrate per 523 milioni di euro (-30 milioni di euro, pari a -5,4%).

Positivo il gettito delle imposte il cui andamento non è direttamente legato alla congiuntura economica (+23,9%):

- le entrate totali relative ai **giochi** (che includono varie imposte classificate come entrate erariali sia dirette che indirette) sono risultate pari a 2.432 milioni di euro (+724 milioni di euro, pari a +42,4%); considerando solo le imposte indirette, il gettito delle attività da gioco (lotto, lotterie e delle altre attività di gioco) è di 2.311 milioni di euro (+719 milioni di euro, pari a +45,2%);
- il gettito dell'imposta sul consumo dei **tabacchi** ammonta a 1.574 milioni di euro (+14 milioni di euro, pari a +0,9%);
- Tra le altre imposte indirette, l'imposta sulle **successioni e donazioni** ha fatto registrare entrate per 118 milioni di euro (+57 milioni di euro, pari a +93,4%).

ANALISI DEI FLUSSI DEL MESE

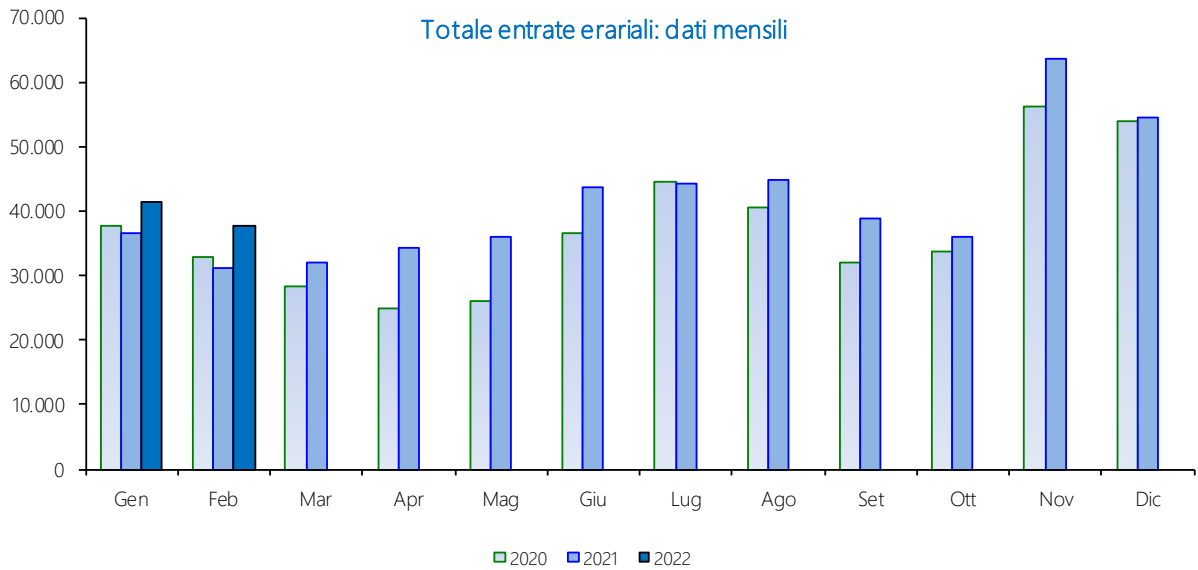
Nel mese di febbraio 2022 si registrano entrate totali per 37.775 milioni di euro (+6.623 milioni di euro, pari a +21,3%).

Le imposte dirette risultano pari a 20.324 milioni di euro (+3.759 milioni di euro, pari a +22,7%). Il gettito **IRPEF** si è attestato a 13.995 milioni di euro (+719 milioni di euro, pari a +5,4%). L'**IRES** ammonta a 485 milioni di euro (+175 milioni di euro, pari a +56,5%).

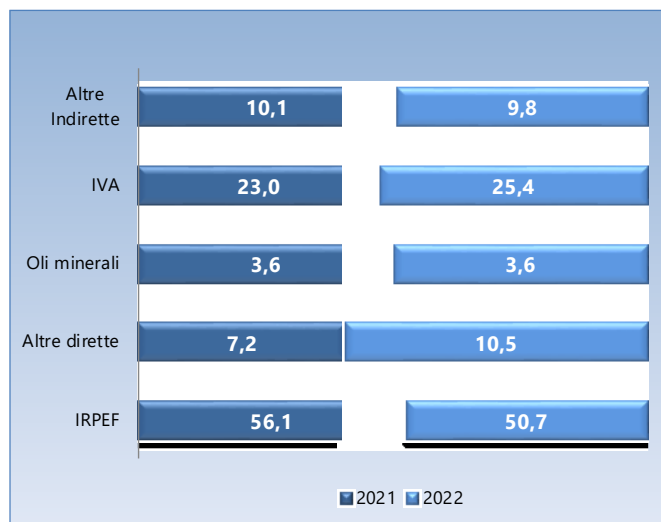
Dall'**imposta sostitutiva delle imposte sui redditi nonché ritenute sugli interessi e altri redditi di capitale** deriva un gettito pari a 723 milioni di euro (-83 milioni di euro, pari a -10,3%) .

Le imposte indirette risultano pari a 17.451 milioni di euro (+2.864 milioni di euro, pari a +19,6%). Le entrate mensili derivanti dall'**TVA** ammontano a 11.864 milioni di euro (+2.163 milioni di euro, pari a +22,3%): 10.251 milioni di euro (+1.653 milioni di euro, pari a +19,2%) derivano dalla componente scambi interni, di cui 886 milioni di euro dal meccanismo dello *split payment* (+18 milioni di euro, pari a +2,1%).

Il prelievo sulle importazioni è stato pari a 1.613 milioni di euro (+510 milioni di euro, pari a +46,2%).



Composizione percentuale per tipologia di imposta



L'analisi della composizione percentuale rispetto al totale per tipologia di imposta, presenta una notevole diminuzione dell'IRPEF pari a 5,4 punti percentuali rispetto al 2021. Le imposte che rientrano nella categoria "altre dirette" presentano invece un incremento pari a 3,3 punti percentuali rispetto al 2021. Nella categoria delle imposte indirette si evidenzia in particolare un incremento di 2,4 punti percentuali dell'IVA. Gli oli minerali mostrano una sostanziale invarianza. Infine anche le "altre indirette" diminuiscono di 0,3 punti percentuali.

Sintesi del bilancio dello Stato

Accertamenti (in milioni di euro)	Consuntivo	Preconsuntivo	Var. ass.	Var. %
	Gen-Feb	Gen-Feb	Gen-Feb	Gen-Feb
	2021	2022	2021-2022	2021-2022
IRPEF	37.966	40.071	2.105	5,5%
Ritenute dipendenti settore pubblico	17.637	17.648	11	0,1%
Ritenute dipendenti settore privato	17.437	18.936	1499	8,6%
Ritenute lavoratori autonomi	2.063	2.228	165	8,0%
Rit. a titolo di acconto sui bonifici per beneficiare di oneri deduc. o detr.	387	733	346	89,4%
IRPEF saldo	133	179	46	34,6%
IRPEF acconto	309	347	38	12,3%
IRES	464	707	243	52,4%
IRES saldo	122	165	43	35,2%
IRES acconto	342	542	200	58,5%
Sost. redditi nonchè rit. su interessi e altri redditi di capit. di cui	1375	1349	-26	-1,9%
rit. su interessi e premi corrisposti da istituti di credito	27	21	-6	-22,2%
sost. su interessi e premi di obblig. e titoli di cui al DLgs 239/96	360	390	30	8,3%
Rit. su utili distribuiti dalle persone giuridiche	407	579	172	42,3%
Sost. sui redditi da capitale e sulle plusvalenze	726	2.061	1335	183,9%
Sost. dell'imp. sul reddito persone fisiche e rel. addiz. (cedolare secca sugli affitti)	76	91	15	19,7%
Imp. sulle riserve matematiche rami vita assicurazioni		1	1	
Sost. sul valore dell'attivo dei fondi pensione	1006	2.048	1042	103,6%
Altre dirette	838	1430	592	70,6%
Imposte dirette	42.858	48.337	5.479	12,8%
Registro	746	804	58	7,8%
IVA	15.542	20.043	4.501	29,0%
scambi interni	13.615	16.976	3.361	24,7%
di cui				
Vers. da parte di P.A. Split Payment	1879	1901	22	1,2%
importazioni	1927	3.067	1.140	59,2%
Bollo	694	700	6	0,9%
Assicurazioni	333	346	13	3,9%
Tasse e imposte ipotecarie	248	255	7	2,8%
Canoni di abbonamento radio e TV	16	72	56	350,0%
Concessioni governative	36	37	1	2,8%
Tasse automobilistiche	67	79	12	17,9%
Diritti catastali e di scritturato	106	108	2	1,9%
Accisa sui prodotti energetici, loro derivati e prodotti analoghi	2.415	2.876	461	19,1%
Accisa e imposta erariale sui gas incondensabili	82	93	11	13,4%
Accisa sull'energia elettrica e addiz. di cui al D.L. n. 51/88, art.6,c.7	445	47	-28	-6,3%
Accisa sul gas naturale per combustione	553	523	-30	-5,4%
Imposta sul consumo dei tabacchi	1560	1574	14	0,9%
Provento del lotto*	1383	1159	-224	-16,2%
Proventi delle attività di gioco	36	45	9	25,0%
Apparecchi e congegni di gioco (DL 269/2003 art.39,c.13)	93	1022	929	998,9%
Altre indirette	447	546	99	22,1%
Imposte indirette	24.802	30.699	5.897	23,8%
Totale entrate	67.660	79.036	11.376	16,8%

Sintesi del bilancio dello Stato

	Accertamenti	Consuntivo	Preconsuntivo	Var. ass.	Var. %
	(in milioni di euro)	Feb	Feb	Feb	Feb
		2021	2022	2021-2022	2021-2022
IRPEF		13.276	13.995	719	5,4%
Ritenute dipendenti settore pubblico		6.032	6.191	159	2,6%
Ritenute dipendenti settore privato		5.999	6.385	386	6,4%
Ritenute lavoratori autonomi		943	1029	86	9,1%
Rit. a titolo di acconto sui bonifici per beneficiare di oneri deduc. o detr.		107	145	38	35,5%
IRPEF saldo		64	88	24	37,5%
IRPEF acconto		131	157	26	19,8%
IRES		310	485	175	56,5%
IRES saldo		72	94	22	30,6%
IRES acconto		238	391	153	64,3%
Sost. redditi nonchè rit. su interessi e altri redditi di capit.		806	723	-83	-10,3%
<i>di cui</i>					
rit. su interessi e premi corrisposti da istituti di credito		27	21	-6	-22,2%
sost. su interessi e premi di obbl. e titoli di cui al DLgs 239/96		257	288	31	12,1%
Rit. su utili distribuiti dalle persone giuridiche		63	122	59	93,7%
Sost. sui redditi da capitale e sulle plusvalenze		710	2.013	1.308	184,2%
Sost. dell'imp. sul reddito persone fisiche e rel. addiz. (cedolare secca sugli affitti)		20	21	1	5,0%
Imp. sulle riserve matematiche rami vita assicurazioni					
Sost. sul valore dell'attivo dei fondi pensione		1005	2.046	1041	103,6%
Altre dirette		375	914	539	143,7%
Imposte dirette		16.565	20.324	3.759	22,7%
Registro		386	424	38	9,8%
IVA		9.701	11.864	2.163	22,3%
scambi interni		8.598	10.251	1.653	19,2%
<i>di cui</i>					
Vers. da parte di P.A. Split Payment		868	886	18	2,1%
importazioni		1.103	1.613	510	46,2%
Bollo		118	226	108	91,5%
Assicurazioni		329	321	-8	-2,4%
Tasse e imposte ipotecarie		126	136	10	7,9%
Canoni di abbonamento radio e TV		16	72	56	350,0%
Concessioni governative		16	16		
Tasse automobilistiche		27	36	9	33,3%
Diritti catastali e di scritturato		54	57	3	5,6%
Accisa sui prodotti energetici, loro derivati e prodotti analoghi		1.501	1.747	246	16,4%
Accisa e imposta erariale sui gas incondensabili		51	56	5	9,8%
Accisa sull'energia elettrica e addiz. di cui al D.L. n. 51/88, art.6,c.7		225	206	-19	-8,4%
Accisa sul gas naturale per combustione		278	248	-30	-10,8%
Imposta sul consumo dei tabacchi		788	658	-130	-16,5%
Provento del lotto*		683	570	-113	-16,5%
Proventi delle attività di gioco		22	27	5	22,7%
Apparecchi e congegni di gioco (DL 269/2003 art.39,c.13)			467	467	
Altre indirette		266	320	54	20,3%
Imposte indirette		14.587	17.451	2.864	19,6%
Totale entrate		31.152	37.775	6.623	21,3%

SEZIONE I
Entrate tributarie erariali: attività di accertamento e controllo (cassa)

Nel periodo gennaio-febbraio 2022 il gettito derivante dall'attività di accertamento e controllo si è attestato a **1.411** milioni (+334 milioni di euro, pari a **+31,0%**) di cui: **693** milioni di euro (+225 milioni di euro, pari a **+48,1%**) sono affluiti dalle imposte dirette e **718** milioni di euro (+109 milioni di euro, pari a **+17,9%**) dalle imposte indirette.

Incassi da attività di accertamento e controllo

Attività di accertamento e controllo (incassi) (in milioni di euro)	Consuntivo	Preconsuntivo	Var. ass.	Var. %
	Gen-Feb 2021	Gen-Feb 2022	Gen-Feb 2021-2022	Gen-Feb 2021-2022
IRPEF	275	448	173	62,9%
IRES	57	201	44	28,0%
ILOR				
Altre dirette	36	44	8	22,2%
Totale imposte dirette	468	693	225	48,1%
Registro	5	17	12	240,0%
IVA	587	672	85	14,5%
Bollo				
Ipotecaria	1	1		
Concessioni governative				
Tasse automobilistiche	1	1		
Altre indirette	5	27	12	80,0%
Totale imposte indirette	609	718	109	17,9%
Totale Attività di accertamento e controllo (incassi)	1.077	1.411	334	31,0%

Attività di accertamento e controllo (incassi) (in milioni di euro)	Consuntivo	Preconsuntivo	Var. ass.	Var. %
	Feb 2021	Feb 2022	Feb 2021-2022	Feb 2021-2022
IRPEF	142	198	56	39,4%
IRES	72	98	26	36,1%
ILOR				
Altre dirette	16	21	5	31,3%
Totale imposte dirette	230	317	87	37,8%
Registro	3	11	8	266,7%
IVA	312	314	2	0,6%
Bollo				
Ipotecaria	1	1		
Concessioni governative				
Tasse automobilistiche		1	1	
Altre indirette	8	10	2	25,0%
Totale imposte indirette	324	337	13	4,0%
Totale Attività di accertamento e controllo (incassi)	554	654	100	18,1%

SEZIONE II

Entrate tributarie degli enti territoriali

Premessa

In questa sezione del bollettino vengono analizzati i dati mensilmente monitorabili relativi alle entrate tributarie territoriali. In particolare, vengono esposti i dati relativi all'addizionale regionale e comunale all'IRPEF, all'imposta regionale sulle attività produttive, all'IMU-IMIS e alla TASI.

Entrate territoriali

Le entrate derivanti dagli enti territoriali del periodo gennaio-febbraio 2022, pari a **4.209** milioni di euro, in aumento del **4,7%** (+190 milioni di euro).

Addizionale regionale all'IRPEF: le entrate del periodo si attestano a **1.066** milioni di euro (+50 milioni di euro, pari a **+4,9%**). Dai soggetti privati derivano **632** milioni di euro (+76 milioni di euro, pari a **+13,7%**) e dalle amministrazioni pubbliche **434** milioni di euro (-26 milioni di euro, pari a **-5,7%**).

Addizionale comunale all'IRPEF: il gettito ammonta a **336** milioni di euro (+29 milioni di euro, pari a **+9,4%**). Dai soggetti privati derivano **203** milioni di euro (+24 milioni di euro, pari a **+13,4%**), mentre dalle amministrazioni pubbliche **133** milioni di euro (+5 milioni di euro, pari a **+3,9%**).

IRAP: risulta pari a **2.347** milioni di euro (+94 milioni di euro, pari a **+4,2%**). Dai soggetti privati affluiscono **335** milioni di euro (+155 milioni di euro, pari a **+86,1%**) e dalle amministrazioni pubbliche **2.012** milioni di euro (-61 milioni di euro, pari a **-2,9%**).

Imposta municipale propria IMU- IMIS(quota comuni)-IMI: ammonta a **443** milioni di euro (+28 milioni di euro, pari a **+6,7%**).

TASI: il gettito si attesta a **17** milioni di euro (-11 milioni di euro, pari a **-39,3%**).

Entrate territoriali e degli enti locali

Entrate territoriali e degli enti locali (in milioni di euro)	Consuntivo Gen-Feb 2021	Preconsuntivo Gen-Feb 2022	Var. ass. Gen-Feb 2021-2022	Var. % Gen-Feb 2021-2022
Addizionale regionale IRPEF	1016	1066	50	4,9%
Addizionale regionale IRPEF (dip. settore privato e lav. autonomi)	556	632	76	13,7%
Addizionale regionale IRPEF (dip. settore pubblico)	460	434	-26	-5,7%
Addizionale comunale IRPEF	307	336	29	9,4%
Addizionale comunale IRPEF (dip. settore privato e lav. autonomi)	179	203	24	13,4%
Addizionale comunale IRPEF (dip. settore pubblico)	128	133	5	3,9%
IRAP	2.253	2.347	94	4,2%
IRAP privata	180	335	155	86,1%
IRAP pubblica	2.073	2.012	-61	-2,9%
IMU - IMIS (Quota comuni) - IMI	45	443	28	6,7%
TASI	28	17	-11	-39,3%
Totale entrate territoriali	4.019	4.209	190	4,7%

Entrate territoriali e degli enti locali (in milioni di euro)	Consuntivo Feb 2021	Preconsuntivo Feb 2022	Var. ass. Feb 2021-2022	Var. % Feb 2021-2022
Addizionale regionale IRPEF	813	849	36	4,4%
Addizionale regionale IRPEF (dip. settore privato e lav. autonomi)	383	434	51	13,3%
Addizionale regionale IRPEF (dip. settore pubblico)	430	415	-15	-3,5%
Addizionale comunale IRPEF	241	264	23	9,5%
Addizionale comunale IRPEF (dip. settore privato e lav. autonomi)	119	138	19	16,0%
Addizionale comunale IRPEF (dip. settore pubblico)	122	126	4	3,3%
IRAP	912	977	65	7,1%
IRAP privata	114	187	73	64,0%
IRAP pubblica	798	790	-8	-1,0%
IMU - IMIS (Quota comuni) - IMI	172	180	8	4,7%
TASI	14	9	-5	-35,7%
Totale entrate territoriali	2.152	2.279	127	5,9%

SEZIONE III
Compensazioni delle entrate tributarie erariali

Nel periodo gennaio-febbraio 2022 le somme utilizzate in compensazione⁽¹⁾ ammontano a **3.690** milioni (+**198** milioni di euro, pari a **+5,7%**) di cui: **1.901** milioni di euro (+**20** milioni di euro, pari a **+1,1%**) sono relativi alle imposte dirette, **1.738** milioni di euro (+**194** milioni di euro, pari a **+12,6%**) alle imposte indirette e **51** milioni di euro (-**16** milioni di euro, pari a **-23,9%**) alle entrate degli enti territoriali.

Compensazioni (in milioni di euro)	Consuntivo Gen-Feb 2021	Preconsuntivo Gen-Feb 2022	Var. ass. Gen-Feb 2021-2022	Var. % Gen-Feb 2021-2022
Irpef	1319	1346	27	2,0%
Irpeg				
Ires	295	292	-3	-1,0%
Altre imposte dirette	267	263	-4	-1,5%
Totale imposte dirette	1.881	1.901	20	1,1%
Iva Lorda	1544	1738	194	12,6%
Altre imposte indirette				
Totale imposte indirette	1.544	1.738	194	12,6%
ADDIZIONALE IRPEF COM UNALE	16	8	-8	-50,0%
ADDIZIONALE IRPEF REGIONALE COMPRESIVA DELLA QUOTA EP	5	5		
IRAP	46	38	-8	-17,4%
Totale entrate territoriali	67	51	-16	-23,9%
Totale compensazioni	3.492	3.690	198	5,7%

Compensazioni (in milioni di euro)	Consuntivo Feb 2021	Preconsuntivo Feb 2022	Var. ass. Feb 2021-2022	Var. % Feb 2021-2022
Irpef	53	484	-29	-5,7%
Irpeg				
Ires	94	99	5	5,3%
Altre imposte dirette	137	120	-17	-12,4%
Totale imposte dirette	744	703	-41	-5,5%
Iva Lorda	835	943	108	12,9%
Altre imposte indirette				
Totale imposte indirette	835	943	108	12,9%
ADDIZIONALE IRPEF COM UNALE	6	2	-4	-66,7%
ADDIZIONALE IRPEF REGIONALE COMPRESIVA DELLA QUOTA EP	2	2		
IRAP	20	18	-2	-10,0%
Totale entrate territoriali	28	22	-6	-21,4%
Totale compensazioni	1.607	1.668	61	3,8%

⁽¹⁾Vengono analizzati i dati relativi alle solo compensazioni di imposta operate sulle entrate tributarie erariali e territoriali. Non vengono considerate le agevolazioni fiscali e i crediti di imposta, fruiti con il meccanismo delle compensazioni, in quanto classificate nel Bilancio dello Stato come spese.

SEZIONE IV ENTRATE TRIBUTARIE ERARIALI: incassi

INCASSI TOTALI

Nel periodo gennaio-febbraio 2022 le entrate del Bilancio dello Stato hanno registrato incassi per **75.737** milioni di euro (+**9.920** milioni di euro, pari a **+15,1%**). Le imposte dirette hanno evidenziato un aumento delle entrate pari al **13,2%** mentre le imposte indirette hanno segnato un aumento pari al **18,1%**.

ANALISI DEI FLUSSI DI PERIODO

Imposte dirette

Le imposte dirette, pari a **45.668** milioni di euro, registrano una variazione positiva di **5.308** milioni di euro (+**13,2%**).

Tra le principali imposte dirette, l'**IRPEF** registra incassi per **37.497** milioni di euro (+**2.092** milioni di euro, pari a **+5,9%**) che derivano, principalmente, dalle ritenute sui redditi dei dipendenti del settore privato per **17.498** milioni di euro (+**1.373** milioni di euro, pari a **+8,5%**), dalle ritenute sui redditi dei dipendenti del settore pubblico per **16.071** milioni di euro (-**3** milioni di euro), dalle ritenute sui redditi dei lavoratori autonomi per **2.225** milioni di euro (+**163** milioni di euro, pari a **+7,9%**). I versamenti in autoliquidazione IRPEF ammontano a **522** milioni di euro (+**39** milioni di euro, pari a **+8,0%**).

L'**IRES**, pari a **784** milioni di euro, presenta un aumento di **153** milioni di euro (+**24,2%**). Dall'autoliquidazione IRES derivano **583** milioni di euro (+**109** milioni di euro, pari a **+23,0%**).

Tra le altre imposte dirette si segnalano l'**imposta sostitutiva delle imposte sui redditi nonché ritenute sugli interessi e altri redditi di capitale** pari a **1.303** milioni di euro (-**26** milioni di euro, pari a **-2,0%**), l'**imposta sui redditi da capitale e sulle plusvalenze** che ammonta a **2.061** milioni di euro (+**1.337** milioni di euro, pari a **+184,7%**) e l'**imposta sostitutiva sui fondi pensione** che ammonta a **1.942** milioni di euro (+**999** milioni di euro, pari a **+105,9%**).

Imposte indirette

Le imposte indirette, pari a **30.069** milioni di euro, sono aumentate di **4.612** milioni di euro (+**18,1%**). L'**IVA** si attesta a **20.736** milioni di euro (+**3.041** milioni di euro, pari a **+17,2%**): **16.929** milioni di euro (+**1.739** milioni di euro, pari a **+11,4%**) derivano dalla componente sugli **scambi interni**, di cui **1.859** milioni di euro dai versamenti delle P.A. a titolo di *split payment* (L. n. 190/2014) (+**23** milioni di euro, pari a **+1,3%**), e **3.135** milioni di euro (+**1.217** milioni di euro, pari a **+63,5%**) derivano dal prelievo sulle **importazioni**.

ANALISI DEI FLUSSI DEL MESE

Nel mese di febbraio 2022 gli incassi totali registrati ammontano a **35.929** milioni di euro (+**6.766** milioni di euro, pari a **+23,2%**).

Gli incassi relativi alle imposte dirette ammontano a **19.146** milioni di euro (+**3.552** milioni di euro, pari a **+22,8%**). Le entrate **IRPEF** sono risultate pari a **13.094** milioni di euro (+**689** milioni di euro, pari a **+5,6%**).

L'**IRES** ammonta a **354** milioni di euro (+**52** milioni di euro, pari a **+17,2%**).

Risultano pari a **16.783** milioni di euro (+**3.214** milioni di euro, pari a **+23,7%**) gli incassi relativi alle imposte indirette. Il gettito dell'**IIVA** si attesta a **11.549** milioni di euro (+**2.195** milioni di euro, pari a **+23,5%**): **9.739** milioni di euro (+**1.599** milioni di euro, pari a **+19,6%**) derivano dalla componente sugli **scambi interni**, di cui **845** milioni di euro (+**24** milioni di euro, pari a **+2,9%**) dai versamenti delle P.A. a titolo di *split payment* (L. n. 190/2014), e **1.496** milioni di euro (+**594** milioni di euro, pari a **+65,9%**) derivano dal prelievo sulle **importazioni**.

Sintesi del bilancio dello Stato

	Incassi	Consuntivo		Var. ass.	Var. %
	(in milioni di euro)	Gen-Feb	Gen-Feb	Gen-Feb	Gen-Feb
		2021	2022	2021-2022	2021-2022
IRPEF		35.405	37.497	2.092	5,9%
<i>di cui</i>					
Ritenute dipendenti settore pubblico		16.074	16.071	-3	
Ritenute dipendenti settore privato		16.125	17.498	1.373	8,5%
Ritenute lavoratori autonomi		2.062	2.225	163	7,9%
Rit. a titolo di acconto sui bonifici per beneficiare di oneri deduc. o detr.		387	733	346	89,4%
IRPEF saldo		151	174	23	15,2%
IRPEF acconto		332	348	16	4,8%
IRES		631	784	153	24,2%
<i>di cui</i>					
IRES saldo		156	190	34	21,8%
IRES acconto		318	393	75	23,6%
Sost. redditi nonchè rit. su interessi e altri redditi di capit.		1.329	1.303	-26	-2,0%
<i>di cui</i>					
rit. su interessi e premi corrisposti da istituti di credito		25	20	-5	-20,0%
sost. su interessi e premi di obbligh. e titoli di cui al DLgs 239/96		347	375	28	8,1%
Rit. su utili distribuiti dalle persone giuridiche		391	559	168	43,0%
Sost. sui redditi da capitale e sulle plusvalenze		724	2.061	1.337	184,7%
Sost. dell'imp. sul reddito persone fisiche e rel. addiz. (cedolare secca sugli affitti)		75	91	16	21,3%
Imp. sulle riserve matematiche rami vita assicurazioni			1	1	
Sost. sul valore dell'attivo dei fondi pensione		943	1.942	999	105,9%
Altre dirette		862	1.430	568	65,9%
Imposte dirette		40.360	45.668	5.308	13,2%
Registro		674	736	62	9,2%
IVA		17.695	20.736	3.041	17,2%
<i>di cui</i>					
scambi interni		15.190	16.929	1.739	11,4%
<i>di cui</i>					
Vers. da parte di P.A. Split Payment		1.836	1.859	23	1,3%
importazioni		1.918	3.135	1.217	63,5%
Bollo		718	729	11	1,5%
Assicurazioni		327	337	10	3,1%
Tasse e imposte ipotecarie		239	245	6	2,5%
Canoni di abbonamento radio e TV		83	89	6	7,2%
Concessioni governative		46	44	-2	-4,3%
Tasse automobilistiche		73	85	12	16,4%
Diritti catastali e di scritturato		96	98	2	2,1%
Accisa sui prodotti energetici, loro derivati e prodotti analoghi		2.362	2.811	449	19,0%
Accisa e imposta erariale sui gas incondensabili		81	88	7	8,6%
Accisa sull'energia elettrica e addiz. di cui al D.L. n. 51/88, art. 6, c. 7		390	368	-22	-5,6%
Accisa sul gas naturale per combustione		297	281	-16	-5,4%
Imposta sul consumo dei tabacchi		1.590	1.613	23	1,4%
Provento del lotto*		191	172	-19	-9,9%
Proventi delle attività di gioco		36	45	9	25,0%
Apparecchi e congegni di gioco (DL 269/2003 art. 39, c. 13)		93	1.024	931	1001,1%
Altre indirette		466	568	102	21,9%
Imposte indirette		25.457	30.069	4.612	18,1%
Totale entrate		65.817	75.737	9.920	15,1%

(*) I proventi del lotto sono al lordo delle vincite.

N.B. L'importo complessivo per ogni voce di imposta comprende le somme incassate per le attività di accertamento e controllo ("ruoli")

Sintesi del bilancio dello Stato

	Incassi	Consuntivo		Var. ass.	Var. %
	(in milioni di euro)	Feb	Feb	Feb	Feb
		2021	2022	2021-2022	2021-2022
IRPEF		12.405	13.094	689	5,6%
<i>di cui</i>					
Ritenute dipendenti settore pubblico		5.448	5.592	144	2,6%
Ritenute dipendenti settore privato		5.572	5.924	352	6,3%
Ritenute lavoratori autonomi		940	1.026	86	9,1%
Rit. a titolo di acconto sui bonifici per beneficiare di oneri deduc. o detr.		107	145	38	35,5%
IRPEF saldo		64	72	8	12,5%
IRPEF acconto		134	138	4	3,0%
IRES		302	354	52	17,2%
<i>di cui</i>					
IRES saldo		68	76	8	11,8%
IRES acconto		162	180	18	11,1%
Sost. redditi nonchè rit. su interessi e altri redditi di capit.		778	696	-82	-10,5%
<i>di cui</i>					
rit. su interessi e premi corrisposti da istituti di credito		25	19	-6	-24,0%
sost. su interessi e premi di obbligh. e titoli di cui al DLgs 239/96		248	278	30	12,1%
Rit. su utili distribuiti dalle persone giuridiche		59	121	62	105,1%
Sost. sui redditi da capitale e sulle plusvalenze		708	2.017	1.309	527,8%
Sost. dell'imp. sul reddito persone fisiche e rel. addiz. (cedolare secca sugli affitti)		19	22	3	15,8%
Imp. sulle riserve matematiche rami vita assicurazioni					
Sost. sul valore dell'attivo dei fondi pensione		942	1.940	998	
Altre dirette		381	902	521	136,7%
Imposte dirette		15.594	19.146	3.552	22,8%
Registro		362	393	31	8,6%
IVA		9.354	11.549	2.195	23,5%
<i>di cui</i>					
scambi interni		8.140	9.739	1.599	19,6%
<i>di cui</i>					
Vers. da parte di P.A. Split Payment		821	845	24	2,9%
importazioni		902	1.496	594	65,9%
Bollo		94	167	73	77,7%
Assicurazioni		319	327	8	2,5%
Tasse e imposte ipotecarie		120	131	11	9,2%
Canoni di abbonamento radio e TV		11	17	6	54,5%
Concessioni governative		22	18	-4	-18,2%
Tasse automobilistiche		30	31	1	3,3%
Diritti catastali e di scritturato		49	52	3	6,1%
Accisa sui prodotti energetici, loro derivati e prodotti analoghi		1.468	1.707	239	16,3%
Accisa e imposta erariale sui gas incondensabili		51	51		
Accisa sull'energia elettrica e addiz. di cui al D.L. n. 51/88, art. 6, c. 7		198	184	-14	-7,1%
Accisa sul gas naturale per combustione		280	258	-22	-7,9%
Imposta sul consumo dei tabacchi		738	740	2	0,3%
Provento del lotto*		93	83	-10	-10,8%
Proventi delle attività di gioco		21	28	7	33,3%
Apparecchi e congegni di gioco (DL 269/2003 art. 39, c. 13)		93	724	631	678,5%
Altre indirette		266	323	57	21,4%
Imposte indirette		13.569	16.783	3.214	23,7%
Totale entrate		29.163	35.929	6.766	23,2%

(*) I proventi del lotto sono al lordo delle vincite.

N.B. L'importo complessivo per ogni voce di imposta comprende le somme incassate per le attività di accertamento e controllo ("ruoli")

Guida interpretativa al Bollettino delle Entrate Tributarie

Guida interpretativa al Bollettino delle Entrate Tributarie

Il Bollettino delle entrate tributarie erariali è una pubblicazione mensile in cui vengono ruoli i flussi relativi al gettito di competenza e di cassa. I dati riportati sono quelli che confluiscono nel Bilancio dello Stato, l'attività di analisi e consuntivazione viene realizzata tenendo conto della normativa stabilita per la redazione del bilancio. Nel rispetto del principio di integrità tutte le entrate vengono indicate al lordo di qualsiasi onere o provento alle stesse collegato.

Per tener conto della fiscalità degli enti locali, anche in considerazione del fatto che la contabilità nazionale si riferisce all'aggregato delle Pubbliche Amministrazioni, sono stati inseriti i dati di alcuni tributi locali per i quali è possibile effettuare il monitoraggio mensile. L'analisi dei flussi riportata nel bollettino, pur fondandosi sulle regole della contabilità nazionale, è costruita secondo i criteri contabili del SEC 2010 che rappresenta il quadro di riferimento per la determinazione dei saldi di finanza pubblica (deficit e debito) rilevanti ai fini del Patto di Stabilità e Sviluppo siglato tra i paesi dell'Unione Europea.

Dall'esame del contenuto del Bollettino sulle entrate tributarie si evidenzia, anzitutto, la divisione in sezioni che ha il principale scopo di distinguere le varie tipologie di dati.

Il Bollettino rappresenta, sia su tabelle di sintesi che su grafici, il gettito dell'anno in corso e lo pone a confronto con quello dell'anno precedente per adeguarsi allo standard internazionale (ROSC) cui l'Italia ha aderito.

La logica seguita è quella della contabilità e finanza pubblica. La L. n. 196/2009, che disciplina la normativa in materia di contabilità e di finanza pubblica, abrogando la L. n. 468/1978, ha adeguato le disposizioni in materia della finanza pubblica e del bilancio alle esigenze poste dall'adesione dell'Italia all'Unione monetaria, dall'evoluzione del sistema economico e dal nuovo assetto istituzionale tra Stato ed Enti decentrati. La nuova legge, destinata all'intero aggregato delle Amministrazioni Pubbliche, ha previsto l'armonizzazione dei sistemi contabili e schemi di bilancio, ridisegnando il ciclo della programmazione economico-finanziaria e di bilancio nelle sue fasi temporali e nei suoi documenti tipici, con un maggior coinvolgimento di tutti i livelli di governo nella definizione e condivisione degli obiettivi di bilancio. La programmazione finanziaria e di bilancio è orientata al medio termine, attraverso una effettiva programmazione triennale delle politiche, degli obiettivi e delle risorse, nonché una maggiore attenzione alle grandezze strutturali del bilancio. Non perdendo di vista questa visuale, ma amplificandola con l'ausilio grafico, nel bollettino vengono riportati e confrontati i dati di entrata del bilancio dello Stato per poi spiegare le differenze riscontrate sul gettito.

Nel Bollettino vengono riportate le entrate tributarie erariali derivanti dagli accertamenti secondo il criterio della competenza giuridica. Vengono esposti inoltre i dati sul gettito al netto delle entrate derivanti dai ruoli. Alla base di questa scelta vi sono due ragioni:

- una riferibile ai criteri del Sistema Europeo dei Conti (SEC 2010) che, come già detto, rappresenta il contesto contabile per la determinazione dei saldi di finanza pubblica (deficit e debito);
- l'altra riferibile al monitoraggio delle entrate tributarie.

I principi del SEC 2010 indicano che la costruzione dei conti sulle entrate tributarie va fatta seguendo il principio della competenza economica, partendo dai dati relativi alla competenza giuridica. A questo criterio generale fanno eccezione le entrate derivanti dai ruoli. Per queste infatti la competenza giuridica (l'accertamento) corrisponde all'emissione del ruolo e, l'incasso, all'effettivo pagamento da parte del contribuente.

Nel flusso finanziario delle imposte la competenza giuridica rappresenta il momento in cui nasce l'obbligazione tributaria. In Italia le informazioni sulle entrate fiscali delle Pubbliche Amministrazioni (Stato, Regioni, Province, Comuni) derivano da bilanci che sono di tipo finanziario. Sono basati cioè sul sistema della doppia registrazione: sulla base degli incassi e sulla base della competenza giuridica, sempre dei flussi finanziari.

I dati sulle entrate fiscali sono riportati nel rispetto del principio della competenza giuridica, stando a quanto stabilito dalle regole di contabilità dello Stato. Le entrate dirette ed indirette fanno riferimento a quelle rilevate sul Bilancio dello Stato.

Oltre ad evidenziare i dati attraverso le tabelle, si è dato rilievo ai grafici che sintetizzano graficamente il volume delle entrate nei due anni precedenti ed in quello corrente, avendo come riferimento il mese. Altri grafici visualizzano le differenze di gettito ponendo a

di Stabilità e manovre fiscali) e da quelli legati al movimento delle grandezze macroeconomiche. Le tabelle a completamento del Bollettino riportano il dato numerico.

Sezione I

In questa sezione vengono riportati i dati relativi agli incassi derivanti dall'attività di accertamento e controllo (ruoli).

Sezione II

La tematica relativa alle entrate derivanti dagli enti territoriali è di grande rilevanza e va letta nell'ottica globale di verifica del Patto di Stabilità interno e degli stessi parametri di Maastricht. Si è reso opportuno, pertanto, ampliare la logica di costruzione del Bollettino anche al gettito proveniente dagli enti territoriali e locali riportando quelle entrate su cui è possibile effettuare un monitoraggio mensile.

Sezione III

In questa sezione vengono riportati i dati relativi alle compensazioni operate sulle entrate tributarie erariali, dirette e indirette, e sulle entrate territoriali. Vengono analizzate solo le compensazioni di imposta, mentre le agevolazioni fiscali e i crediti di imposta, anche se fruiti con il meccanismo delle compensazioni, vengono classificate nel Bilancio dello Stato come spese.

Sezione IV

La Sezione esprime l'altro aspetto dell'analisi dei flussi finanziari che, se non può prescindere dal considerare il criterio della competenza giuridica, non può non considerare il momento in cui le entrate vengono effettivamente incassate. Il criterio è quello di cassa.

Naturalmente il dato riportato fa riferimento al Bilancio dello Stato e, in virtù dell'applicazione del principio di integrità, le entrate risultano al lordo di eventuali spese di riscossione o di altre spese.

Il gettito derivante da provvedimenti fiscali di grande impatto viene riportato in questa sezione in modo specifico. Il gettito viene analizzato tenendo in considerazione anche eventuali fattori di disomogeneità.

Guida normativa

In questa parte del bollettino si fornisce una guida all'interpretazione normativa del bollettino ed alla lettura dei dati delle imposte delle appendici statistiche. La guida alla lettura delle imposte dell'appendice segue l'ordine proposto nell'appendice stessa ed ha lo scopo di spiegare l'origine del dato indicato e rilevabile dal Bilancio dello Stato.

Appendici statistiche

Il Bollettino mensile è corredato da Appendici statistiche e dalla guida interpretativa.

Le Appendici statistiche sono suddivise con riferimento al contenuto in:

- **Appendice statistica 1** che prevede l'esposizione in tabelle dei dati di accertamento distinti per tipologia di imposta per ogni mese dell'anno in corso e rispetto ai due anni precedenti;
- **Appendice statistica 2** che riporta i dati relativi alle principali imposte gestite dagli Enti Locali.

La Guida interpretativa delle appendici statistiche fornisce un ausilio alla lettura dei dati delle imposte delle appendici statistiche. La guida segue l'ordine proposto nell'appendice stessa ed ha lo scopo di spiegare l'origine del dato indicato e rilevabile dal Bilancio dello Stato.

Responsabile

Sabatino Alimenti

Redattore

Andrea Cipollini

Collaboratori

Luigia Cesare e Salvatore Veraldi



Ministero dell'Economia e delle Finanze
Dipartimento delle Finanze
Direzione Studi e Ricerche Economico-Fiscali - Ufficio II
Via dei Normanni, 5 - 00184 Roma
Tel. +39 06 93836170/1/2 Fax +39 06 50171830
Internet: <http://www.finanze.it>
E-mail: df.def.segreteria@finanze.it