



MINISTERO DELL'ECONOMIA E DELLE FINANZE

# BOLLETTINO DELLE ENTRATE TRIBUTARIE 2021

**229**  
MARZO  
2021

## INDICE DEGLI ARGOMENTI

**BOLLETTINO** - ENTRATE TRIBUTARIE ERARIALI: ACCERTAMENTI (COMPETENZA GIURIDICA)

*Le Entrate*

*Analisi dei flussi*

*Composizione percentuale delle entrate tributarie totali*

**Sezione I** - Entrate tributarie erariali: attività di accertamento e controllo (cassa)

**Sezione II** - Entrate tributarie degli enti territoriali

*Premessa*

*Entrate tributarie degli enti territoriali e degli enti locali*

**Sezione III** - Compensazioni

*Compensazioni*

**Sezione IV** - Entrate tributarie erariali: incassi

*Incassi totali*

*Analisi dei flussi*

Guida interpretativa al Bollettino delle Entrate Tributarie

BOLLETTINO  
Entrate tributarie erariali: accertamenti (competenza giuridica)

### Le Entrate

Nel periodo gennaio-marzo 2021, le entrate tributarie erariali (Fig. 1) accertate in base al criterio della competenza giuridica ammontano a **99.683** milioni di euro, con un aumento di **803** milioni di euro rispetto allo stesso periodo dell'anno precedente (+0,8%).

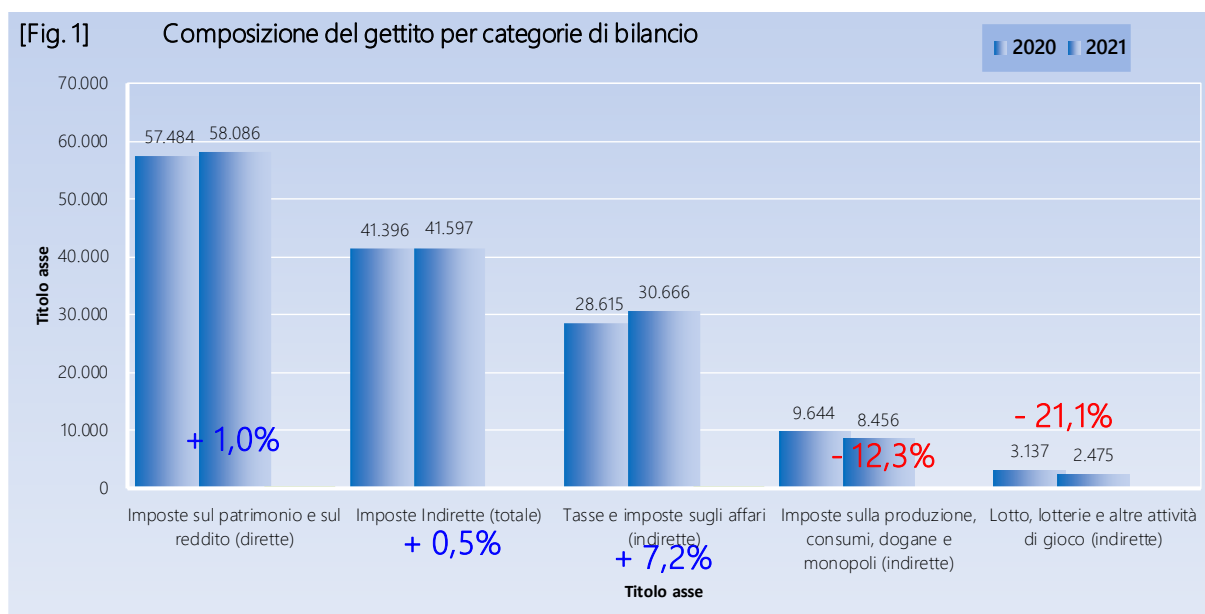
### Analisi dei flussi del periodo

Le entrate totali ammontano a **99.683** milioni di euro (+803 milioni di euro, pari a +0,8%). Le imposte dirette si attestano a **58.086** milioni di euro (+602 milioni di euro, pari a +1,0%) e le imposte indirette risultano pari a **41.597** milioni di euro (+201 milioni di euro, pari a +0,5%).

### Imposte dirette

Il gettito **IRPEF**, che si è attestato a **51.495** milioni di euro (+495 milioni di euro, pari a +1,0%), riflette l'andamento delle seguenti componenti:

- ritenute effettuate sui redditi dei dipendenti del settore privato, **23.455** milioni di euro (-161 milioni di euro, pari a -0,7%);
- ritenute sui redditi dei dipendenti del settore pubblico, **23.784** milioni di euro (+507 milioni di euro, pari a +2,2%);



- ritenute sui redditi dei lavoratori autonomi, **3.078** milioni di euro (+117 milioni di euro, pari a +4,0%);
- ritenute a titolo di acconto applicate ai pagamenti relativi ai bonifici disposti dai contribuenti per

beneficiare di oneri deducibili o per le spese per le quali spetta la detrazione d'imposta, 523 milioni di euro (+14 milioni di euro, pari a +2,8%);

- versamenti in autoliquidazione, 1.010 milioni di euro (-47 milioni di euro, pari a -4,4%).

L'IRRES è risultata pari a 655 milioni di euro (+18 milioni di euro, pari a +2,8%).

Dall'imposta sostitutiva delle imposte sui redditi nonché ritenute sugli interessi e altri redditi di capitale sono affluiti 2.060 milioni di euro (+69 milioni di euro, pari a +3,5%).

- 27 milioni di euro (-19 milioni di euro, pari a -41,3%) dalle ritenute su interessi e premi corrisposti da istituti di credito (capitolo 1026, articolo 5);
- 477 milioni di euro (-48 milioni di euro, pari a -9,1%) dalla sostitutiva su interessi e premi di obbligazioni e titoli similari (capitolo 1026, articolo 23);
- 1.556 milioni di euro (+136 milioni di euro, pari a +9,6%) per le altre entrate confluite sul capitolo 1026.

L'imposta sostitutiva sui redditi da capitale e sulle plusvalenze evidenzia un gettito pari a 746 milioni di euro (-65 milioni di euro, pari a -8,0%), mentre il gettito affluito all'imposta sostitutiva sul valore dell'attivo dei fondi pensione 1.009 milioni di euro (-269 milioni di euro, pari a -21,0%).

### Imposte indirette

Le entrate IVA sono risultate pari a 26.538 milioni di euro (+1.965 milioni di euro, pari a +8,0%):

- 23.414 milioni di euro (+2.217 milioni di euro, pari a +10,5%) derivano dalla componente relativa agli scambi interni, di cui 2.959 milioni di euro (+238 milioni di euro, pari a +8,7%) dai versamenti delle P.A. a titolo di *split payment* (L. n. 190/2014);
- 3.124 milioni di euro (-252 milioni di euro, pari a -7,5%) affluiscono dal prelievo sulle importazioni.

Sull'ammontare dell'imposta incidono i provvedimenti contenuti nel D.L. 137/2020 (convertito in Legge, con modificazioni, dalla Legge 176/2020) che ha disposto dal mese in esame la fine della sospensione dei versamenti, in scadenza nel mese dicembre 2020. I versamenti sospesi devono essere effettuati in unica soluzione entro il 16 marzo 2021, ovvero in quattro rate analogamente a quelli già sospesi per il mese di novembre dall'art.7 del D.L. 149/2020 - Ristori bis. Sull'ammontare dell'imposta incide anche i provvedimenti previsti dal D.L. 104/2020, che ha disposto la rateizzazione, fino ad un massimo di ventiquattro rate mensili di pari importo con il versamento della prima rata entro il 16 gennaio 2021, del 50 per cento delle somme dovute che nel corso del 2020 sono state interessate da provvedimenti di sospensione e proroga (D.L. n 9/2020, D.L. n. 18/2020 e D.L. n. 23/2020).

Il gettito delle imposte sulle transazioni presenta i seguenti andamenti:

- l'imposta di registro ha generato entrate per 1.186 milioni di euro (+96 milioni di euro, pari a +8,8%);
- l'imposta di bollo per 1.012 milioni di euro (-20 milioni di euro, pari a -1,9%);
- le tasse e imposte ipotecarie per 422 milioni di euro (+70 milioni di euro, pari a +19,9%);
- i diritti catastali e di scritturato per 176 milioni di euro (+27 milioni di euro, pari a +18,1%).

Tra le altre imposte sugli affari, l'imposta sulle assicurazioni ammonta a 343 milioni di euro (-62 milioni di euro, pari a -15,3%). I canoni di abbonamento radio e TV risultano pari a 205 milioni di euro (-2 milioni di euro, pari a -1,0%), le concessioni governative a 366 milioni di euro (+54 milioni di euro, pari a +17,3%) e le tasse automobilistiche a 82 milioni di euro (-2 milioni di euro, pari a -2,4%).

L'accisa sui prodotti energetici, loro derivati e prodotti analoghi (oli minerali) si attesta a 4.132 milioni di euro (-948 milioni di euro, pari a -18,7%), l'accisa sull'energia elettrica e addizionali ammonta a 683 milioni (-154 milioni, pari a -18,4%), mentre l'accisa sul gas naturale per combustione (gas metano) ha generato entrate per 774 milioni di euro (-33 milioni di euro, pari a -4,1%).

Negativo il gettito delle imposte il cui andamento non è direttamente legato alla congiuntura economica (-11,9%):

- le entrate totali relative ai giochi (che includono varie imposte classificate come entrate erariali sia dirette che indirette) sono risultate pari a 2.637 milioni di euro (-631 milioni di euro, pari a -19,3%); considerando solo le imposte indirette, il gettito delle attività da gioco (lotto, lotterie e delle altre attività di gioco) è di 2.475 milioni di euro (-662 milioni di euro, pari a -21,1%);
- il gettito dell'imposta sul consumo dei tabacchi ammonta a 2.459 milioni di euro (+1 milione di euro);
- Tra le altre imposte indirette, l'imposta sulle successioni e donazioni ha fatto registrare entrate per 115 milioni di euro (-72 milioni di euro, pari a -38,5%).

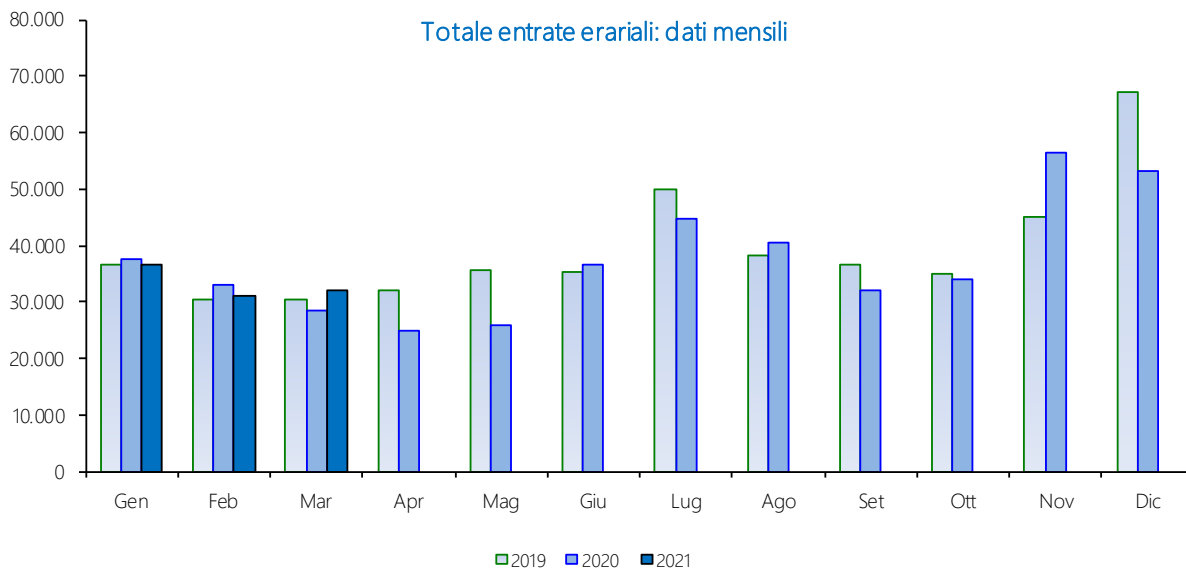
#### Analisi dei flussi del mese

Nel mese di marzo 2021 si registrano entrate totali per 32.023 milioni di euro (+3.723 milioni di euro, pari a +13,2%).

Le imposte dirette risultano pari a 15.228 milioni di euro (+1.109 milioni di euro, pari a +7,9%). Il gettito IRPEF si è attestato a 13.529 milioni di euro (+942 milioni di euro, pari a +7,5%). L'IRES ammonta a 546 milioni di euro (+107 milioni di euro, pari a +24,4%).

Deriva un gettito pari a 685 milioni di euro (-47 milioni di euro, pari a -6,4%) dall'imposta sostitutiva delle imposte sui redditi nonché ritenute sugli interessi e altri redditi di capitale .

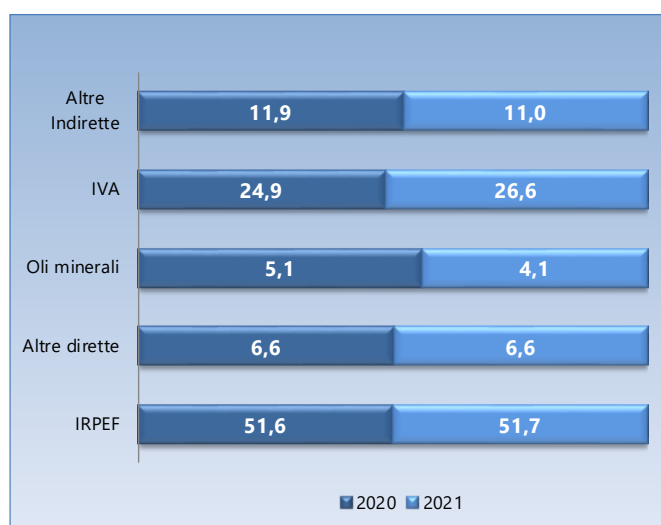
Le imposte indirette risultano pari a 16.795 milioni di euro (+2.614 milioni di euro, pari a +18,4%). Le entrate mensili derivanti dall'IVA ammontano a 10.996 milioni di euro (+2.345 milioni di euro, pari a +27,1%):



9.799 milioni di euro (+2.300 milioni di euro, pari a +30,7%) derivano dalla componente scambi interni, di cui 1.080 milioni di euro dal meccanismo dello *split payment* (+65 milioni di euro, pari a +6,4%).

Il prelievo sulle importazioni è stato pari a 1.197 milioni di euro (+45 milioni di euro, pari a +3,9%).

#### Composizione percentuale per tipologia di imposta



L'analisi della composizione percentuale rispetto al totale per tipologia di imposta, presenta un incremento dell'IRPEF pari a 0,1 punti percentuali rispetto al 2020. Le imposte che rientrano nella categoria "altre dirette" risultano invariate rispetto al 2020.

Nella categoria delle imposte indirette si evidenzia in particolare un incremento di 1,7 punti percentuali dell'IVA. Gli oli minerali mostrano un decremento di 1,0 punti percentuali. Infine anche le "altre indirette" diminuiscono di 0,9 punti percentuali.

## Sintesi del bilancio dello Stato

	Accertamenti	Preconsuntivo	Preconsuntivo	Var. ass.	Var. %
	(in milioni di euro)	Gen-Mar	Gen-Mar	Gen-Mar	Gen-Mar
		2020	2021	2020-2021	2020-2021
<b>IRPEF</b>		51000	51495	495	1,0%
Ritenute dipendenti settore pubblico		23.277	23.784	507	2,2%
Ritenute dipendenti settore privato		23.616	23.455	-161	-0,7%
Ritenute lavoratori autonomi		2.961	3.078	117	4,0%
Rit. a titolo di acconto sui bonifici per beneficiare di oneri deduc. o detr.		509	523	14	2,8%
IRPEF saldo		177	210	33	18,6%
IRPEF acconto		460	445	-15	-3,3%
<b>IRES</b>		1057	1010	-47	-4,4%
IRES saldo		245	310	65	26,5%
IRES acconto		812	700	-112	-13,8%
Sost. redditi nonchè rit. su interessi e altri redditi di capit.		1991	2.060	69	3,5%
di cui					
rit. su interessi e premi corrisposti da istituti di credito		46	27	-19	-41,3%
sost. su interessi e premi di obbl. e titoli di cui al DLgs 239/96		525	477	-48	-9,1%
Rit. su utili distribuiti dalle persone giuridiche		372	493	121	32,5%
Sost. sui redditi da capitale e sulle plusvalenze		811	746	-65	-8,0%
Sost. dell'imp. sul reddito persone fisiche e rel. addiz. (cedolare secca sugli affitti)		62	92	30	48,4%
Imp. sulle riserve matematiche rami vita assicurazioni					
Sost. sul valore dell'attivo dei fondi pensione		1278	1009	-269	-21,0%
Altre dirette		913	1181	268	29,4%
<b>Imposte dirette</b>		<b>57.484</b>	<b>58.086</b>	<b>602</b>	<b>1,0%</b>
Registro		1090	1186	96	8,8%
IVA		24.573	26.538	1965	8,0%
scambi interni		21197	23.414	2.217	10,5%
di cui					
Vers. da parte di P.A. Split Payment		2.721	2.959	238	8,7%
importazioni		3.376	3.124	-252	-7,5%
Bollo		1032	1012	-20	-1,9%
Assicurazioni		405	343	-62	-15,3%
Tasse e imposte ipotecarie		352	422	70	19,9%
Canoni di abbonamento radio e TV		207	205	-2	-1,0%
Concessioni governative		312	366	54	17,3%
Tasse automobilistiche		84	82	-2	-2,4%
Diritti catastali e di scritturato		149	176	27	18,1%
Accisa sui prodotti energetici, loro derivati e prodotti analoghi		5.080	4.132	-948	-18,7%
Accisa e imposta erariale sui gas incondensabili		156	134	-22	-14,1%
Accisa sull'energia elettrica e addiz. di cui al D.L. n. 51/88, art.6,c.7		837	683	-154	-18,4%
Accisa sul gas naturale per combustione		807	774	-33	-4,1%
Imposta sul consumo dei tabacchi		2.458	2.459	1	
Provento del lotto*		1620	2.110	490	30,2%
Proventi delle attività di gioco		73	61	-12	-16,4%
Apparecchi e congegni di gioco (DL 269/2003 art.39,c.13)		1342	115	-1157	-86,2%
Altre indirette		819	729	-90	-11,0%
<b>Imposte indirette</b>		<b>41.396</b>	<b>41.597</b>	<b>201</b>	<b>0,5%</b>
<b>Totale entrate</b>		<b>98.880</b>	<b>99.683</b>	<b>803</b>	<b>0,8%</b>

(\*) I proventi del lotto sono al lordo delle vincite.

**N.B.** Nella tabella vengono riportate le entrate tributarie erariali derivanti dagli accertamenti secondo il criterio della competenza giuridica al netto delle entrate derivanti dalle attività di accertamento e controllo ("ruoli")

## Sintesi del bilancio dello Stato

	Accertamenti	Preconsuntivo		Var. ass.	Var. %
	(in milioni di euro)	Mar	Mar	Mar	Mar
		2020	2021	2020-2021	2020-2021
<b>IRPEF</b>		<b>12.587</b>	<b>13.529</b>	<b>942</b>	<b>7,5%</b>
Ritenute dipendenti settore pubblico		6.051	6.147	96	1,6%
Ritenute dipendenti settore privato		5.357	6.018	661	12,3%
Ritenute lavoratori autonomi		902	1.015	113	12,5%
Rit. a titolo di acconto sui bonifici per beneficiare di oneri deduc. o detr.		131	136	5	3,8%
IRPEF saldo		48	77	29	60,4%
IRPEF acconto		98	136	38	38,8%
<b>IRES</b>		<b>439</b>	<b>546</b>	<b>107</b>	<b>24,4%</b>
IRES saldo		79	188	109	138,0%
IRES acconto		360	358	-2	-0,6%
Sost. redditi nonchè rit. su interessi e altri redditi di capit.		732	685	-47	-6,4%
<i>di cui</i>					
rit. su interessi e premi corrisposti da istituti di credito		4		-4	-100,0%
sost. su interessi e premi di obblig. e titoli di cui al DLgs 239/96		111	117	6	5,4%
Rit. su utili distribuiti dalle persone giuridiche		43	86	43	100,0%
Sost. sui redditi da capitale e sulle plusvalenze		30	20	-10	-33,3%
Sost. dell'imp. sul reddito persone fisiche e rel. addiz. (cedolare secca sugli affitti)		10	16	6	60,0%
Imp. sulle riserve matematiche rami vita assicurazioni					
Sost. sul valore dell'attivo dei fondi pensione		1	3	2	200,0%
Altre dirette		277	343	66	23,8%
<b>Imposte dirette</b>		<b>14.119</b>	<b>15.228</b>	<b>1.109</b>	<b>7,9%</b>
Registro		323	440	117	36,2%
<b>IVA</b>		<b>8.651</b>	<b>10.996</b>	<b>2.345</b>	<b>27,1%</b>
scambi interni		7.499	9.799	2.300	30,7%
<i>di cui</i>					
Vers. da parte di P.A. Split Payment		1.015	1.080	65	6,4%
importazioni		1.152	1.197	45	3,9%
Bollo		273	318	45	16,5%
Assicurazioni		23	10	-13	-56,5%
Tasse e imposte ipotecarie		109	174	65	59,6%
Canoni di abbonamento radio e TV		133	189	56	42,1%
Concessioni governative		270	330	60	22,2%
Tasse automobilistiche		11	15	4	36,4%
Diritti catastali e di scritturato		47	70	23	48,9%
Accisa sui prodotti energetici, loro derivati e prodotti analoghi		1913	1.717	-196	-10,2%
Accisa e imposta erariale sui gas incondensabili		54	52	-2	-3,7%
Accisa sull'energia elettrica e addiz. di cui al D.L. n. 51/88, art.6,c.7		407	238	-169	-41,5%
Accisa sul gas naturale per combustione		249	221	-28	-11,2%
Imposta sul consumo dei tabacchi		810	899	89	11,0%
Provento del lotto*		323	727	404	125,1%
Proventi delle attività di gioco		31	25	-6	-19,4%
Apparecchi e congegni di gioco (DL 269/2003 art.39,c.13)		277	92	-185	-66,8%
Altre indirette		277	282	5	1,8%
<b>Imposte indirette</b>		<b>14.181</b>	<b>16.795</b>	<b>2.614</b>	<b>18,4%</b>
<b>Totale entrate</b>		<b>28.300</b>	<b>32.023</b>	<b>3.723</b>	<b>13,2%</b>

(\*) I proventi del lotto sono al lordo delle vincite.

**N.B.** Nella tabella vengono riportate le entrate tributarie erariali derivanti dagli accertamenti secondo il criterio della competenza giuridica al netto delle entrate derivanti dalle attività di accertamento e controllo ("ruoli")



SEZIONE I  
Entrate tributarie erariali: attività di accertamento e controllo (cassa)

Nel periodo gennaio-marzo 2021 il gettito derivante dall'attività di accertamento e controllo si è attestato a 1.783 milioni (-823 milioni di euro, pari a -31,6%) di cui: 830 milioni di euro (-392 milioni di euro, pari a -32,1%) sono affluiti dalle imposte dirette e 953 milioni di euro (-431 milioni di euro, pari a -31,1%) dalle imposte indirette.

**Incassi da attività di accertamento e controllo**

Attività di accertamento e controllo (incassi) (in milioni di euro)	Preconsuntivo		Var. ass. Gen-Mar 2020-2021	Var. % Gen-Mar 2020-2021
	Gen-Mar	Gen-Mar		
	2020	2021		
IRPEF	86	51	-305	-37,4%
IRES	329	259	-70	-21,3%
ILOR	1		-1	-100,0%
Altre dirette	76	60	-16	-21,1%
<b>Totale imposte dirette</b>	<b>1.222</b>	<b>830</b>	<b>-392</b>	<b>-32,1%</b>
Registro	33	11	-22	-66,7%
IVA	1302	913	-389	-29,9%
Bollo				
Ipotecaria	3	2	-1	-33,3%
Concessioni governative				
Tasse automobilistiche	3	1	-2	-66,7%
Altre indirette	43	26	-17	-39,5%
<b>Totale imposte indirette</b>	<b>1.384</b>	<b>953</b>	<b>-431</b>	<b>-31,1%</b>
<b>Totale Attività di accertamento e controllo (incassi)</b>	<b>2.606</b>	<b>1.783</b>	<b>-823</b>	<b>-31,6%</b>

Attività di accertamento e controllo (incassi) (in milioni di euro)	Preconsuntivo		Var. ass. Mar 2020-2021	Var. % Mar 2020-2021
	Mar	Mar		
	2020	2021		
IRPEF	336	237	-99	-29,5%
IRES	125	102	-23	-18,4%
ILOR				
Altre dirette	23	23		
<b>Totale imposte dirette</b>	<b>484</b>	<b>362</b>	<b>-122</b>	<b>-25,2%</b>
Registro	17	6	-11	-64,7%
IVA	428	326	-102	-23,8%
Bollo				
Ipotecaria	1	1		
Concessioni governative				
Tasse automobilistiche	2	1	-1	-50,0%
Altre indirette	18	10	-8	-44,4%
<b>Totale imposte indirette</b>	<b>466</b>	<b>344</b>	<b>-122</b>	<b>-26,2%</b>
<b>Totale Attività di accertamento e controllo (incassi)</b>	<b>950</b>	<b>706</b>	<b>-244</b>	<b>-25,7%</b>

## SEZIONE II

### Entrate tributarie degli enti territoriali

#### Premessa

In questa sezione del bollettino vengono analizzati i dati mensilmente monitorabili relativi alle entrate tributarie territoriali. In particolare, vengono esposti i dati relativi all'addizionale regionale e comunale all'IRPEF, all'imposta regionale sulle attività produttive, all'IMU-IMIS e alla TASI.

#### Entrate territoriali

Le entrate derivanti dagli enti territoriali del periodo gennaio-marzo 2021, pari a **6.413** milioni di euro, in aumento del **2,3%** (+145 milioni di euro).

Addizionale regionale all'IRPEF: le entrate del periodo si attestano a **1.895** milioni di euro (+55 milioni di euro, pari a +3,0%). Dai soggetti privati derivano **1.039** milioni di euro (+22 milioni di euro, pari a +2,2%) e dalle amministrazioni pubbliche **856** milioni di euro (+33 milioni di euro, pari a +4,0%).

Addizionale comunale all'IRPEF: il gettito ammonta a **581** milioni di euro (+19 milioni di euro, pari a +3,4%). Dai soggetti privati derivano **329** milioni di euro (+11 milioni di euro, pari a +3,5%), mentre dalle amministrazioni pubbliche **252** milioni di euro (+8 milioni di euro, pari a +3,3%).

IRAP: risulta pari a **3.324** milioni di euro (-44 milioni di euro, pari a -1,3%). Dai soggetti privati affluiscono **436** milioni di euro (-165 milioni di euro, pari a -27,5%) e dalle amministrazioni pubbliche **2.888** milioni di euro (+121 milioni di euro, pari a +4,4%).

Imposta municipale propria IMU - IMIS - IMI: ammonta a **573** milioni di euro (+123 milioni di euro, pari a +27,3%).

TASI: il gettito si attesta a **40** milioni di euro (-8 milioni di euro, pari a -16,7%).

## Entrate territoriali e degli enti locali

Entrate territoriali e degli enti locali (in milioni di euro)	Preconsuntivo	Preconsuntivo	Var. ass.	Var. %
	Gen-Mar	Gen-Mar	Gen-Mar	Gen-Mar
	2020	2021	2020-2021	2020-2021
Addizionale regionale IRPEF	1840	1895	55	3,0%
Addizionale regionale IRPEF (dip. settore privato e lav. autonomi)	1017	1039	22	2,2%
Addizionale regionale IRPEF (dip. settore pubblico)	823	856	33	4,0%
Addizionale comunale IRPEF	562	581	19	3,4%
Addizionale comunale IRPEF (dip. settore privato e lav. autonomi)	318	329	11	3,5%
Addizionale comunale IRPEF (dip. settore pubblico)	244	252	8	3,3%
IRAP	3.368	3.324	-44	-1,3%
IRAP privata	601	436	-165	-27,5%
IRAP pubblica	2.767	2.888	121	4,4%
IMU - IMIS (Quota comuni) - IMI	450	573	123	27,3%
TASI	48	40	-8	-16,7%
<b>Totale entrate territoriali</b>	<b>6.268</b>	<b>6.413</b>	<b>145</b>	<b>2,3%</b>

Entrate territoriali e degli enti locali (in milioni di euro)	Preconsuntivo	Preconsuntivo	Var. ass.	Var. %
	Mar	Mar	Mar	Mar
	2020	2021	2020-2021	2020-2021
Addizionale regionale IRPEF	835	879	44	5,3%
Addizionale regionale IRPEF (dip. settore privato e lav. autonomi)	428	483	55	12,9%
Addizionale regionale IRPEF (dip. settore pubblico)	407	396	-11	-2,7%
Addizionale comunale IRPEF	252	274	22	8,7%
Addizionale comunale IRPEF (dip. settore privato e lav. autonomi)	132	150	18	13,6%
Addizionale comunale IRPEF (dip. settore pubblico)	120	124	4	3,3%
IRAP	1020	1072	52	5,1%
IRAP privata	199	211	12	6,0%
IRAP pubblica	821	861	40	4,9%
IMU - IMIS (Quota comuni) - IMI	92	158	66	71,7%
TASI	9	12	3	33,3%
<b>Totale entrate territoriali</b>	<b>2.208</b>	<b>2.395</b>	<b>187</b>	<b>8,5%</b>

SEZIONE III  
Compensazioni delle entrate tributarie erariali

Nel periodo gennaio-marzo 2021 le somme utilizzate in compensazione<sup>(1)</sup> ammontano a 5.928 milioni (+757 milioni di euro, pari a +14,6%) di cui: 2.522 milioni di euro (+678 milioni di euro, pari a +36,8%) sono relativi alle imposte dirette, 3.316 milioni di euro (+65 milioni di euro, pari a +2,0%) alle imposte indirette e 90 milioni di euro (+14 milioni di euro, pari a +18,4%) alle entrate degli enti territoriali.

Compensazioni (in milioni di euro)	Preconsuntivo	Preconsuntivo	Var. ass.	Var. %
	Gen-Mar 2020	Gen-Mar 2021	Gen-Mar 2020-2021	Gen-Mar 2020-2021
Irpef	1.195	1.708	513	42,9%
Irpeg				
Ires	278	393	115	41,4%
Altre imposte dirette	371	421	50	13,5%
<b>Totale imposte dirette</b>	<b>1.844</b>	<b>2.522</b>	<b>678</b>	<b>36,8%</b>
Iva Lorda	3.251	3.316	65	2,0%
Altre imposte indirette				
<b>Totale imposte indirette</b>	<b>3.251</b>	<b>3.316</b>	<b>65</b>	<b>2,0%</b>
ADDIZIONALE IRPEF COMUNALE	11	17	6	54,5%
ADDIZIONALE IRPEF REGIONALE	6	6		
IRAP	59	67	8	13,6%
<b>Totale entrate territoriali</b>	<b>76</b>	<b>90</b>	<b>14</b>	<b>18,4%</b>
<b>Totale compensazioni</b>	<b>5.171</b>	<b>5.928</b>	<b>757</b>	<b>14,6%</b>

Compensazioni (in milioni di euro)	Preconsuntivo	Preconsuntivo	Var. ass.	Var. %
	Mar 2020	Mar 2021	Mar 2020-2021	Mar 2020-2021
Irpef	263	389	126	47,9%
Irpeg				
Ires	79	98	19	24,1%
Altre imposte dirette	130	154	24	18,5%
<b>Totale imposte dirette</b>	<b>472</b>	<b>641</b>	<b>169</b>	<b>35,8%</b>
Iva Lorda	1.706	1.772	66	3,9%
Altre imposte indirette				
<b>Totale imposte indirette</b>	<b>1.706</b>	<b>1.772</b>	<b>66</b>	<b>3,9%</b>
ADDIZIONALE IRPEF COMUNALE		1	1	
ADDIZIONALE IRPEF REGIONALE		1		
IRAP	20	21	1	5,0%
<b>Totale entrate territoriali</b>	<b>21</b>	<b>23</b>	<b>2</b>	<b>9,5%</b>
<b>Totale compensazioni</b>	<b>2.199</b>	<b>2.436</b>	<b>237</b>	<b>10,8%</b>

<sup>(1)</sup>Vengono analizzati i dati relativi alle sole compensazioni di imposta operate sulle entrate tributarie erariali e territoriali. Non vengono considerate le agevolazioni fiscali e i crediti di imposta, fruiti con il meccanismo delle compensazioni, in quanto classificate nel Bilancio dello Stato come spese.

## SEZIONE IV ENTRATE TRIBUTARIE ERARIALI: incassi

### Incassi totali

Nel periodo gennaio-marzo 2021 le entrate del Bilancio dello Stato hanno registrato incassi per 95.957 milioni di euro (+1.026 milioni di euro, pari a +1,1%). Le imposte dirette hanno evidenziato una diminuzione delle entrate pari allo 0,5% mentre le imposte indirette hanno segnato un incremento pari al 3,2%.

### Analisi dei flussi di periodo

#### Imposte dirette

Le imposte dirette, pari a 54.820 milioni di euro, registrano una variazione negativa di 262 milioni di euro (-0,5%).

Tra le principali imposte dirette, l'IRPEF registra incassi per 48.146 milioni di euro (-71 milioni di euro, pari a -0,1%) che derivano, principalmente, dalle ritenute sui redditi dei dipendenti del settore privato per 21.697 milioni di euro (-160 milioni di euro, pari a -0,7%), dalle ritenute sui redditi dei dipendenti del settore pubblico per 21.645 milioni di euro (+258 milioni di euro, pari a +1,2%), dalle ritenute sui redditi dei lavoratori autonomi per 3.077 milioni di euro (+116 milioni di euro, pari a +3,9%). I versamenti in autoliquidazione IRPEF ammontano a 693 milioni di euro (+9 milioni di euro, pari a +1,3%).

L'IRES, pari a 1.202 milioni di euro, presenta una diminuzione di 319 milioni di euro (-21,0%). Dall'autoliquidazione IRES derivano 943 milioni di euro (-249 milioni di euro, pari a -20,9%).

Tra le altre imposte dirette si segnalano l'imposta sostitutiva delle imposte sui redditi nonché ritenute sugli interessi e altri redditi di capitale pari a 1.997 milioni di euro (+70 milioni di euro, pari a +3,6%), l'imposta sui redditi da capitale e sulle plusvalenze che ammonta a 744 milioni di euro (-70 milioni di euro, pari a -8,6%) e l'imposta sostitutiva sui fondi pensione che ammonta a 946 milioni di euro (-249 milioni di euro, pari a -20,8%).

#### Imposte indirette

Le imposte indirette, pari a 41.137 milioni di euro, sono diminuite di 1.288 milioni di euro (+3,2%). L'IVA si attesta a 28.482 milioni di euro (+3.636 milioni di euro, pari a +14,6%): 24.629 milioni di euro (+4.340 milioni di euro, pari a +21,4%) derivano dalla componente sugli scambi interni, di cui 2.872 milioni di euro dai versamenti delle P.A. a titolo di *split payment* (L. n. 190/2014) (+241 milioni di euro, pari a +9,2%), e 2.940 milioni di euro (-316 milioni di euro, pari a -9,7%) derivano dal prelievo sulle importazioni.

### Analisi dei flussi del mese

Nel mese di marzo 2021 gli incassi totali registrati ammontano a **30.140** milioni di euro (+**2.687** milioni di euro, pari a **+9,8%**).

Gli incassi relativi alle imposte dirette ammontano a **14.460** milioni di euro (+**652** milioni di euro, pari a **+4,7%**). Le entrate **IRPEF** sono risultate pari a **12.741** milioni di euro (+**650** milioni di euro, pari a **+5,4%**). L'**IRES** ammonta a **571** milioni di euro (-**66** milioni di euro, pari a **-10,4%**).

Risultano pari a **15.680** milioni di euro (+**2.035** milioni di euro, pari a **+14,9%**) gli incassi relativi alle imposte indirette. Il gettito dell'**IVA** si attesta a **10.787** milioni di euro (+**2.355** milioni di euro, pari a **+27,9%**): **9.440** milioni di euro (+**2.246** milioni di euro, pari a **+31,2%**) derivano dalla componente sugli **scambi interni**, di cui **1.036** milioni di euro (+**78** milioni di euro, pari a **+8,1%**) dai versamenti delle P.A. a titolo di *split payment* (L. n. 190/2014), e **1.021** milioni di euro (+**211** milioni di euro, pari a **+26,0%**) derivano dal prelievo sulle **importazioni**.

## Sintesi del bilancio dello Stato

	Incassi	Preconsuntivo	Preconsuntivo	Var. ass.	Var. %
	(in milioni di euro)	Gen-Mar	Gen-Mar	Gen-Mar	Gen-Mar
		2020	2021	2020-2021	2020-2021
<b>IRPEF</b>		<b>48.217</b>	<b>48.146</b>	<b>-71</b>	<b>-0,1%</b>
<i>di cui</i>					
Ritenute dipendenti settore pubblico		21387	21645	258	12%
Ritenute dipendenti settore privato		21857	21697	-160	-0,7%
Ritenute lavoratori autonomi		2.961	3.077	116	3,9%
Rit. a titolo di acconto sui bonifici per beneficiare di oneri deduc. o detr.		512	523	11	2,1%
IRPEF saldo		194	228	34	17,5%
IRPEF acconto		490	465	-25	-5,1%
<b>IRES</b>		<b>1521</b>	<b>1202</b>	<b>-319</b>	<b>-21,0%</b>
<i>di cui</i>					
IRES saldo		338	301	-37	-10,9%
IRES acconto		854	642	-212	-24,8%
Sost. redditi nonchè rit. su interessi e altri redditi di capit.		1927	1997	70	3,6%
<i>di cui</i>					
rit. su interessi e premi corrisposti da istituti di credito		40	26	-14	-35,0%
sost. su interessi e premi di obblig. e titoli di cui al DLgs 239/96		505	460	-45	-8,9%
Rit. su utili distribuiti dalle persone giuridiche		361	475	114	31,6%
Sost. sui redditi da capitale e sulle plusvalenze		814	744	-70	-8,6%
Sost. dell'imp. sul reddito persone fisiche e rel. addiz. (cedolare secca sugli affitti)		72	93	21	29,2%
Imp. sulle riserve matematiche rami vita assicurazioni					
Sost. sul valore dell'attivo dei fondi pensione		1195	946	-249	-20,8%
Altre dirette		975	1217	242	24,8%
<b>Imposte dirette</b>		<b>55.082</b>	<b>54.820</b>	<b>-262</b>	<b>-0,5%</b>
Registro		1033	1070	37	3,6%
IVA		24.846	28.482	3.636	14,6%
<i>di cui</i>					
scambi interni		20.289	24.629	4.340	21,4%
<i>di cui</i>					
Vers. da parte di P.A. Split Payment		2.631	2.872	241	9,2%
importazioni		3.256	2.940	-316	-9,7%
Bollo		995	1019	24	2,4%
Assicurazioni		429	333	-96	-22,4%
Tasse e imposte ipotecarie		362	387	25	6,9%
Canoni di abbonamento radio e TV		279	278	-1	-0,4%
Concessioni governative		297	352	55	18,5%
Tasse automobilistiche		88	84	-4	-4,5%
Diritti catastali e di scritturato		143	158	15	10,5%
Accisa sui prodotti energetici, loro derivati e prodotti analoghi		4.971	4.044	-927	-18,6%
Accisa e imposta erariale sui gas incondensabili		155	134	-21	-13,5%
Accisa sull'energia elettrica e addiz. di cui al D.L. n. 51/88, art.6,c.7		735	594	-141	-19,2%
Accisa sul gas naturale per combustione		564	570	6	1,1%
Imposta sul consumo dei tabacchi		2.388	2.339	-49	-2,1%
Provento del lotto*		311	310	-1	-0,3%
Proventi delle attività di gioco		73	61	-12	-16,4%
Apparecchi e congegni di gioco (DL 269/2003 art.39,c.13)		1.343	185	-1.158	-86,2%
Altre indirette		837	737	-100	-11,9%
<b>Imposte indirette</b>		<b>39.849</b>	<b>41.137</b>	<b>1.288</b>	<b>3,2%</b>
<b>Totale entrate</b>		<b>94.931</b>	<b>95.957</b>	<b>1.026</b>	<b>1,1%</b>

(\*) I proventi del lotto sono al lordo delle vincite.

N.B. L'importo complessivo per ogni voce di imposta comprende le somme incassate per le attività di accertamento e controllo ("ruoli")

## Sintesi del bilancio dello Stato

	Incassi	Preconsuntivo		Var. ass.	Var. %
	(in milioni di euro)	Mar	Mar	Mar	Mar
		2020	2021	2020-2021	2020-2021
<b>IRPEF</b>		<b>12.091</b>	<b>12.741</b>	<b>650</b>	<b>5,4%</b>
<i>di cui</i>					
Ritenute dipendenti settore pubblico		5.558	5.571	13	0,2%
Ritenute dipendenti settore privato		4.964	5.572	608	12,2%
Ritenute lavoratori autonomi		904	1015	111	12,3%
Rit. a titolo di acconto sui bonifici e per beneficiare di oneri deduc. o detr.		131	137	6	4,6%
IRPEF saldo		65	77	12	18,5%
IRPEF acconto		133	132	-1	-0,8%
<b>IRES</b>		<b>637</b>	<b>571</b>	<b>-66</b>	<b>-10,4%</b>
<i>di cui</i>					
IRES saldo		83	145	62	74,7%
IRES acconto		429	324	-105	-24,5%
Sost. redditi nonchè rit. su interessi e altri redditi di capit.		709	668	-41	-5,8%
<i>di cui</i>					
rit. su interessi e premi corrisposti da istituti di credito		3	1	-2	-66,7%
sost. su interessi e premi di obbl. e titoli di cui al DLgs 239/96		106	113	7	6,6%
Rit. su utili distribuiti dalle persone giuridiche		45	84	39	86,7%
Sost. sui redditi da capitale e sulle plusvalenze		32	21	-11	-10,4%
Sost. dell'imp. sul reddito persone fisiche e rel. addiz. (cedolare secca sugli affitti)		14	17	3	214%
Imp. sulle riserve matematiche rami vita assicurazioni					
Sost. sul valore dell'attivo dei fondi pensione		3	3		
Altre dirette		277	355	78	28,2%
<b>Imposte dirette</b>		<b>13.808</b>	<b>14.460</b>	<b>652</b>	<b>4,7%</b>
<b>Registro</b>		<b>322</b>	<b>396</b>	<b>74</b>	<b>23,0%</b>
<b>IVA</b>		<b>8.432</b>	<b>10.787</b>	<b>2.355</b>	<b>27,9%</b>
<i>di cui</i>					
scambi interni		7.194	9.440	2.246	312%
<i>di cui</i>					
Vers. da parte di P.A. Split Payment		958	1036	78	8,1%
importazioni		810	1021	211	26,0%
Bollo		276	301	25	9,1%
Assicurazioni		22	6	-16	-72,7%
Tasse e imposte ipotecarie		115	148	33	28,7%
Canoni di abbonamento radio e TV		199	196	-3	-1,5%
Concessioni governative		250	305	55	22,0%
Tasse automobilistiche		9	11	2	22,2%
Diritti catastali e di scritturato		46	63	17	37,0%
Accisa sui prodotti energetici, loro derivati e prodotti analoghi		1880	1682	-198	-10,5%
Accisa e imposta erariale sui gas incombustibili		54	53	-1	-1,9%
Accisa sull'energia elettrica e addiz. di cui al D.L. n. 511/88, art.6,c.7		360	204	-156	-43,3%
Accisa sul gas naturale per combustione		274	273	-1	-0,4%
Imposta sul consumo dei tabacchi		742	749	7	0,9%
Provento del lotto*		85	19	34	40,0%
Proventi delle attività di gioco		31	26	-5	-16,1%
Apparecchi e congegni di gioco (DL 269/2003 art.39,c.13)		278	92	-186	-66,9%
Altre indirette		270	269	-1	-0,4%
<b>Imposte indirette</b>		<b>13.645</b>	<b>15.680</b>	<b>2.035</b>	<b>14,9%</b>
<b>Totale entrate</b>		<b>27.453</b>	<b>30.140</b>	<b>2.687</b>	<b>9,8%</b>

(\*) I proventi del lotto sono al lordo delle vincite.

N.B. L'importo complessivo per ogni voce di imposta comprende le somme incassate per le attività di accertamento e controllo ("ruoli")



## GUIDA INTERPRETATIVA AL BOLLETTINO DELLE ENTRATE TRIBUTARIE

## Guida interpretativa al Bollettino delle Entrate Tributarie

Il Bollettino delle entrate tributarie erariali è una pubblicazione mensile in cui vengono ruoli i flussi relativi al gettito di competenza e di cassa. I dati riportati sono quelli che confluiscono nel Bilancio dello Stato, l'attività di analisi e consuntivazione viene realizzata tenendo conto della normativa stabilita per la redazione del bilancio. Nel rispetto del principio di integrità tutte le entrate vengono indicate al lordo di qualsiasi onere o provento alle stesse collegato.

Per tener conto della fiscalità degli enti locali, anche in considerazione del fatto che la contabilità nazionale si riferisce all'aggregato delle Pubbliche Amministrazioni, sono stati inseriti i dati di alcuni tributi locali per i quali è possibile effettuare il monitoraggio mensile. L'analisi dei flussi riportata nel bollettino, pur fondandosi sulle regole della contabilità nazionale, è costruita secondo i criteri contabili del SEC 2010 che rappresenta il quadro di riferimento per la determinazione dei saldi di finanza pubblica (deficit e debito) rilevanti ai fini del Patto di Stabilità e Sviluppo siglato tra i paesi dell'Unione Europea.

Dall'esame del contenuto del Bollettino sulle entrate tributarie si evidenzia, anzitutto, la divisione in sezioni che ha il principale scopo di distinguere le varie tipologie di dati.

Il Bollettino rappresenta, sia su tabelle di sintesi che su grafici, il gettito dell'anno in corso e lo pone a confronto con quello dell'anno precedente per adeguarsi allo standard internazionale (ROSC) cui l'Italia ha aderito.

La logica seguita è quella della contabilità e finanza pubblica. La L. n. 196/2009, che disciplina la normativa in materia di contabilità e di finanza pubblica, abrogando la L. n. 468/1978, ha adeguato le disposizioni in materia della finanza pubblica e del bilancio alle esigenze poste dall'adesione dell'Italia all'Unione monetaria, dall'evoluzione del sistema economico e dal nuovo assetto istituzionale tra Stato ed Enti decentrati. La nuova legge, destinata all'intero aggregato delle Amministrazioni Pubbliche, ha previsto l'armonizzazione dei sistemi contabili e schemi di bilancio, ridisegnando il ciclo della programmazione economico-finanziaria e di bilancio nelle sue fasi temporali e nei suoi documenti tipici, con un maggior coinvolgimento di tutti i livelli di governo nella definizione e condivisione degli obiettivi di bilancio. La programmazione finanziaria e di bilancio è orientata al medio termine, attraverso una effettiva programmazione triennale delle politiche, degli obiettivi e delle risorse, nonché una maggiore attenzione alle grandezze strutturali del bilancio. Non perdendo di vista questa visuale, ma amplificandola con l'ausilio grafico, nel bollettino vengono riportati e confrontati i dati di entrata del bilancio dello Stato per poi spiegare le differenze riscontrate sul gettito.

Nel Bollettino vengono riportate le entrate tributarie erariali derivanti dagli accertamenti secondo il criterio della competenza giuridica. Vengono esposti inoltre i dati sul gettito al netto delle entrate derivanti dai ruoli. Alla base di questa scelta vi sono due ragioni:

- una riferibile ai criteri del Sistema Europeo dei Conti (SEC 2010) che, come già detto, rappresenta il contesto contabile per la determinazione dei saldi di finanza pubblica (deficit e debito);
- l'altra riferibile al monitoraggio delle entrate tributarie.

I principi del SEC 2010 indicano che la costruzione dei conti sulle entrate tributarie va fatta seguendo il principio della competenza economica, partendo dai dati relativi alla competenza giuridica. A questo criterio generale fanno eccezione le entrate derivanti dai ruoli. Per queste infatti la competenza giuridica (l'accertamento) corrisponde all'emissione del ruolo e, l'incasso, all'effettivo pagamento da parte del contribuente.

Nel flusso finanziario delle imposte la competenza giuridica rappresenta il momento in cui nasce l'obbligazione tributaria. In Italia le informazioni sulle entrate fiscali delle Pubbliche Amministrazioni (Stato, Regioni, Province, Comuni) derivano da bilanci che sono di tipo finanziario. Sono basati cioè sul sistema della doppia registrazione: sulla base degli incassi e sulla base della competenza giuridica, sempre dei flussi finanziari.

I dati sulle entrate fiscali sono riportati nel rispetto del principio della competenza giuridica, stando a quanto stabilito dalle regole di contabilità dello Stato. Le entrate dirette ed indirette fanno riferimento a quelle rilevate sul Bilancio dello Stato.

Oltre ad evidenziare i dati attraverso le tabelle, si è dato rilievo ai grafici che sintetizzano graficamente il volume delle entrate nei due anni precedenti ed in quello corrente, avendo come riferimento il mese. Altri grafici visualizzano le differenze di gettito ponendo a

di Stabilità e manovre fiscali) e da quelli legati al movimento delle grandezze macroeconomiche. Le tabelle a completamento del Bollettino riportano il dato numerico.

### **Sezione I**

In questa sezione vengono riportati i dati relativi agli incassi derivanti dall'attività di accertamento e controllo (ruoli).

### **Sezione II**

La tematica relativa alle entrate derivanti dagli enti territoriali è di grande rilevanza e va letta nell'ottica globale di verifica del Patto di Stabilità interno e degli stessi parametri di Maastricht. Si è reso opportuno, pertanto, ampliare la logica di costruzione del Bollettino anche al gettito proveniente dagli enti territoriali e locali riportando quelle entrate su cui è possibile effettuare un monitoraggio mensile.

### **Sezione III**

In questa sezione vengono riportati i dati relativi alle compensazioni operate sulle entrate tributarie erariali, dirette e indirette, e sulle entrate territoriali. Vengono analizzate solo le compensazioni di imposta, mentre le agevolazioni fiscali e i crediti di imposta, anche se fruiti con il meccanismo delle compensazioni, vengono classificate nel Bilancio dello Stato come spese.

### **Sezione IV**

La Sezione esprime l'altro aspetto dell'analisi dei flussi finanziari che, se non può prescindere dal considerare il criterio della competenza giuridica, non può non considerare il momento in cui le entrate vengono effettivamente incassate. Il criterio è quello di cassa.

Naturalmente il dato riportato fa riferimento al Bilancio dello Stato e, in virtù dell'applicazione del principio di integrità, le entrate risultano al lordo di eventuali spese di riscossione o di altre spese.

Il gettito derivante da provvedimenti fiscali di grande impatto viene riportato in questa sezione in modo specifico. Il gettito viene analizzato tenendo in considerazione anche eventuali fattori di disomogeneità.

### **Guida normativa**

In questa parte del bollettino si fornisce una guida all'interpretazione normativa del bollettino ed alla lettura dei dati delle imposte delle appendici statistiche. La guida alla lettura delle imposte dell'appendice segue l'ordine proposto nell'appendice stessa ed ha lo scopo di spiegare l'origine del dato indicato e rilevabile dal Bilancio dello Stato.

### **Appendici statistiche**

Il Bollettino mensile è corredato da Appendici statistiche e dalla guida interpretativa.

Le Appendici statistiche sono suddivise con riferimento al contenuto in:

- **Appendice statistica 1** che prevede l'esposizione in tabelle dei dati di accertamento distinti per tipologia di imposta per ogni mese dell'anno in corso e rispetto ai due anni precedenti;
- **Appendice statistica 2** che riporta i dati relativi alle principali imposte gestite dagli Enti Locali.

La Guida interpretativa delle appendici statistiche fornisce un ausilio alla lettura dei dati delle imposte delle appendici statistiche. La guida segue l'ordine proposto nell'appendice stessa ed ha lo scopo di spiegare l'origine del dato indicato e rilevabile dal Bilancio dello Stato.

---

Responsabile

Sabatino Alimenti

Redattore

Andrea Cipollini

Collaboratori

Luigia Cesare e Salvatore Veraldi



Ministero dell'Economia e delle Finanze  
Dipartimento delle Finanze  
Direzione Studi e Ricerche Economico-Fiscali - Ufficio II  
Via dei Normanni, 5 - 00184 Roma  
Tel. +39 06 93836170/1/2 Fax +39 06 50171830  
Internet: <http://www.finanze.it>  
E-mail: [df.def.segreteria@finanze.it](mailto:df.def.segreteria@finanze.it)