

## Bilancio dello Stato.

- **Nel periodo gennaio-marzo 2020 le entrate tributarie erariali accertate in base al criterio della competenza giuridica sono pari a 98.880 milioni di euro e crescono di 1.400 milioni di euro rispetto allo stesso periodo dell'anno passato (+1,4%).** L'andamento positivo del trimestre è stato determinato dal risultato realizzato nei primi due mesi dell'anno: nel mese di marzo il gettito ha mostrato una sensibile diminuzione (-2.217 milioni di euro, -7,3%) a seguito dell'impatto sulle entrate tributarie delle misure adottate dal Governo per fronteggiare l'emergenza sanitaria.

- In particolare, nel mese di marzo, le imposte indirette hanno fatto segnare una variazione negativa pari a 2.521 milioni di euro (-15,1%), mentre le imposte dirette hanno evidenziato una variazione positiva pari a 304 milioni di euro (+2,2%). Il calo delle imposte indirette è principalmente imputabile al risultato dell'IVA sugli scambi interni che ha segnato una contrazione di 1.488 milioni di euro, a seguito dell'applicazione del Decreto Legge del 17 marzo 2020 (artt. 61 e 62) che ha disposto il rinvio dei versamenti IVA per i soggetti con ricavi e compensi non superiori a due milioni di euro e comunque, a prescindere dal requisito dimensionale, per i soggetti che hanno domicilio fiscale nelle zone maggiormente colpite dalla crisi sanitaria.


- Al risultato del trimestre ha contribuito anche l'andamento positivo, nel mese di febbraio, dei versamenti dell'imposta sostitutiva sui redditi da capitale e sulle plusvalenze e di quelli dell'imposta sostitutiva dovuta sulle forme pensionistiche complementari ed individuali; i due tributi hanno registrato, rispettivamente, un incremento di 741 milioni di euro e di 1.129 milioni di euro. A questo proposito si ricorda che la normativa prevede che le imposte sostitutive si applicano al risultato netto gestionale maturato a fine anno e il versamento viene effettuato nel mese di febbraio dell'anno successivo; gli andamenti molto positivi registrati nel corso dell'anno 2019 sui mercati finanziari hanno prodotto componenti positive sul maturato (plusvalenze) che hanno aumentato in misura significativa la base imponibile delle imposte dovute nel 2020.

- Nel primo trimestre 2020 **le imposte dirette ammontano a 57.484 milioni di euro, con un incremento di 3.626 milioni di euro (+6,7%).**


- Il gettito dell'**IRPEF** si è attestato a 51.000 milioni di euro con un incremento di 723 milioni di euro (+1,4%), principalmente per l'andamento delle **ritenute effettuate sui redditi dei dipendenti del settore pubblico** (+846 milioni di euro, pari a +3,8%) mentre, al contrario, le **ritenute sui redditi dei dipendenti del settore privato** hanno registrato una diminuzione pari a -69 milioni di euro (-0,3%).

- Tra le altre imposte dirette vanno segnalati gli incrementi dell'**imposta sostitutiva sui redditi nonché ritenute sugli interessi e altri redditi di ca-**

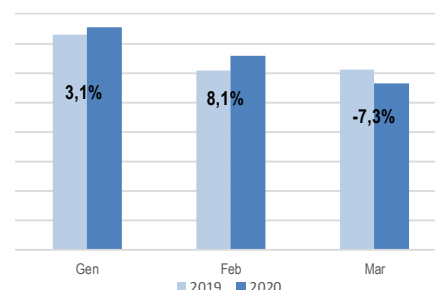
## 1. Entrate tributarie erariali



## 2. Ritenute IRPEF dipendenti e pensionati



## 3. Entrate tributarie (Variazione % mensile).



**pitale** (+785 milioni di euro, +65,1%), dell'**imposta sostitutiva sui redditi da capitale e sulle plusvalenze** (+787 milioni di euro) che rispecchiano, come già evidenziato, le performance positive dei mercati nel corso del 2019 e l'**imposta sostitutiva sul valore dell'attivo dei fondi pensione** (1.130 milioni di euro) che riflette i risultati positivi dei rendimenti medi ottenuti nel 2019 dalle diverse tipologie di forme pensionistiche complementari così come evidenziato dalla COVIP nel suo volume "La previdenza complementare. Principali dati statistici dicembre 2019 aggiornamento dicembre 2019".

- Le **imposte indirette ammontano a 41.396, con una diminuzione tendenziale di 2.226 milioni di euro pari al -5,1%**. Al notevole calo ha contribuito principalmente la diminuzione dell'**IVA** (-1.146 milioni di euro pari a -4,5%) e in particolare la componente **scambi interni** (-1.146 milioni di euro pari a -5,1%). Quest'ultima componente ha risentito delle disposizioni contenute negli articoli 61 e 62 del decreto Legge 17 marzo 2020 n. 18 che, come già detto, hanno rinviato i versamenti dell'IVA per i soggetti con ricavi o compensi non superiori a 2 milioni di euro, nonché, indipendentemente dal requisito dimensionale, per quelli appartenenti ai settori di attività più colpiti dall'emergenza oppure aventi sede nelle zone maggiormente colpite. I versamenti non effettuati entro le originarie scadenze (16-20 marzo 2020) possono essere effettuati in un'unica soluzione entro il 31 maggio, oppure rateizzati (con un massimo di 5 rate mensili) a decorrere da maggio 2020.

- Il gettito dell'**IVA sulle importazioni** registra nel periodo un'invarianza del gettito.

- L'andamento **settoriale del gettito dell'IVA scambi interni** risulta in diminuzione del 7,4% rispetto allo stesso periodo del 2019. L'analisi settoriale è svolta al netto dell'IVA derivante dallo *split payment* che rappresenta una componente indistinta dell'IVA sugli scambi interni e quindi non imputabile ai singoli settori di attività economica. Tutti i settori di attività mostrano un andamento negativo, il commercio mostra un andamento negativo pari a -7,8%, l'industria -9,3% e i servizi privati -7,8%.

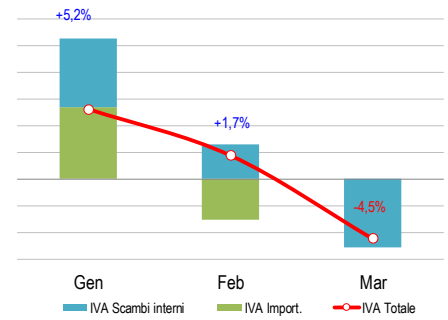
- La composizione dell'**IVA scambi interni per natura giuridica** mostra che circa l'80% del gettito è versato dalle società di capitale. Le persone fisiche e le società di persone versano invece circa il 6%.

- Tra le altre imposte indirette, l'**imposta sulle assicurazioni** ha segnato un incremento di 32 milioni di euro pari all'8,6%, mentre sia l'**imposta di bollo** (-112 milioni di euro, -9,8%), sia l'**imposta di registro** (-122 milioni di euro, -10,1%), registrano andamenti negativi.

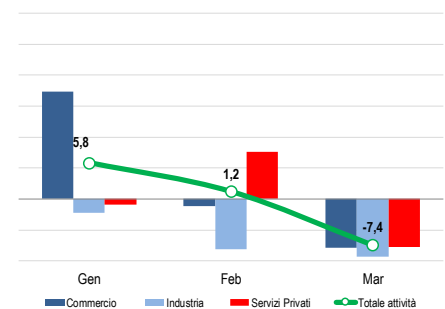
- Le entrate relative ai "**giochi**" ammontano, nel primo trimestre 2020, a **3.268 milioni di euro (-672 milioni di euro, -17,1%)**. Le entrate del comparto sono state influenzate dalla chiusura totale dei giochi a partire dal 21 marzo 2020. In particolare le entrate del gioco del lotto che hanno registrato una diminuzione del gettito pari a -400 milioni di euro (-19,8%).

- Il gettito delle entrate tributarie erariali derivanti da **attività di accertamento e controllo** si è attestato a 2.606 milioni (+530 milioni di euro, pari a +25,5%) di cui: 1.222 milioni di euro (+233 milioni di euro, +23,6%) sono affluiti dalle **imposte dirette** e 1.384 milioni di euro (+297 milioni di euro, +27,3%) dalle **imposte indirette**.

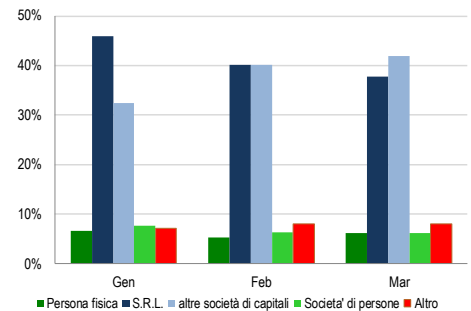
#### 4. Imposta sul valore aggiunto (Variazione % mensile cumulata e composizione).



#### 5. IVA scambi interni per settori (Variazione % mensile cumulata).



#### 6. IVA scambi interni composizione per natura giuridica (Composizione % mensili cumulati).





**Tabella 1. Entrate erariali gennaio-febbraio 2020 (competenza)***(in milioni di euro, salvo diversamente specificato)*

Accertamenti <i>(in milioni di euro)</i>	Gennaio-Marzo				Marzo			
	2019	2020	Var.	Var. %	2019	2020	Var.	Var. %
IRPEF	50.277	51.000	723	1,4%	12.968	12.587	-381	-2,9%
Ritenute dipendenti settore pubblico	22.431	23.277	846	3,8%	5.862	6.051	189	3,2%
Ritenute dipendenti settore privato	23.685	23.616	-69	-0,3%	5.900	5.357	-543	-9,2%
Ritenute lavoratori autonomi	3.101	2.961	-140	-4,5%	980	902	-78	-8,0%
Rit. acconto sui bonifici per beneficiare di oneri deduc. o detr.	515	509	-6	-1,2%	113	131	18	15,9%
IRPEF saldo	133	177	44	33,1%	30	48	18	60,0%
IRPEF acconto	412	460	48	11,7%	83	98	15	18,1%
IRES	874	1.057	183	20,9%	156	439	283	181,4%
IRES saldo	169	245	76	45,0%	50	79	29	58,0%
IRES acconto	705	812	107	15,2%	106	360	254	239,6%
Sost. redditi nonchè rit. su interessi e altri redditi di capit.	1.206	1.991	785	65,1%	383	732	349	91,1%
<i>di cui:</i>								
<i>rit. su interessi e premi corrisposti da istituti di credito</i>	14	46	32	228,6%		4	4	
<i>sost. su interessi e premi di obblig. e titoli di cui al DLgs. 239/96</i>	537	525	-12	-2,2%	144	111	-33	-22,9%
Rit. su utili distribuiti dalle persone giuridiche	240	372	132	55,0%	37	43	6	16,2%
Sost. sui redditi da capitale e sulle plusvalenze	24	811	787	3279,2%	5	30	25	500,0%
Sost. dell'imp.sul reddito p.f.e rel. addiz. (cedolare secca sugli affitti)	55	62	7	12,7%	8	10	2	25,0%
Imp. sulle riserve matematiche rami vita assicurazioni								
Sost. sul valore dell'attivo dei fondi pensione	148	1.278	1.130	763,5%		1	1	
Altre dirette	1.034	913	-121	-11,7%	258	277	19	7,4%
<b>Imposte dirette</b>	<b>53.858</b>	<b>57.484</b>	<b>3.626</b>	<b>6,7%</b>	<b>13.815</b>	<b>14.119</b>	<b>304</b>	<b>2,2%</b>
Registro	1.212	1.090	-122	-10,1%	392	323	-69	-17,6%
IVA	25.719	24.573	-1.146	-4,5%	10.070	8.651	-1.419	-14,1%
scambi interni	22.343	21.197	-1.146	-5,1%	8.987	7.499	-1.488	-16,6%
<i>di cui:</i>								
<i>Vers. da parte di P.A. Split Payment</i>	2.683	2.721	38	1,4%	968	1.015	47	4,9%
importazioni	3.376	3.376	0	0,0%	1.083	1.152	69	6,4%
Bollo	1.144	1.032	-112	-9,8%	355	273	-82	-23,1%
Assicurazioni	373	405	32	8,6%	15	23	8	53,3%
Tasse e imposte ipotecarie	334	352	18	5,4%	121	109	-12	-9,9%
Canoni di abbonamento radio e TV	183	207	24	13,1%	122	133	11	9,0%
Concessioni governative	365	312	-53	-14,5%	319	270	-49	-15,4%
Tasse automobilistiche	186	84	-102	-54,8%	42	11	-31	-73,8%
Diritti catastali e di scritturato	137	149	12	8,8%	49	47	-2	-4,1%
Accisa sui prodotti energetici, loro derivati e prodotti analoghi	5.033	5.080	47	0,9%	1.911	1.913	2	0,1%
Accisa e imposta erariale sui gas incondensabili	170	156	-14	-8,2%	58	54	-4	-6,9%
Accisa sull'energia elettrica e addiz. di cui al D.L. n.511/88,art.6,c.6	850	837	-13	-1,5%	416	407	-9	-2,2%
Accisa sul gas naturale per combustione	1.018	807	-211	-20,7%	449	249	-200	-44,5%
Imposta sul consumo dei tabacchi	2.432	2.458	26	1,1%	827	810	-17	-2,1%
Provento del lotto*	2.020	1.620	-400	-19,8%	684	323	-361	-52,8%
Proventi delle attività di gioco	61	73	12	19,7%	21	31	10	47,6%
Apparecchi e congegni di gioco(DL n.269/2003 art.39,c.13)	1.674	1.342	-332	-19,8%	587	277	-310	-52,8%
Altre indirette	711	819	108	15,2%	264	277	13	4,9%
<b>Imposte indirette</b>	<b>43.622</b>	<b>41.396</b>	<b>-2.226</b>	<b>-5,1%</b>	<b>16.702</b>	<b>14.181</b>	<b>-2.521</b>	<b>-15,1%</b>
<b>Totale entrate</b>	<b>97.480</b>	<b>98.880</b>	<b>1.400</b>	<b>1,4%</b>	<b>30.517</b>	<b>28.300</b>	<b>-2.217</b>	<b>-7,3%</b>

(\*) I proventi del lotto sono al lordo delle vincite.

N.B. Nella tabella vengono riportate le entrate tributarie erariali derivanti dagli accertamenti secondo il criterio della competenza giuridica al netto delle entrate derivanti dalle attività di accertamento e controllo ("ruoli")