Dipartimento delle Finanze

NOTA TECNICA

al Bollettino delle entrate tributarie n.218– Aprile 2020

Direzione Studi e ricerche economico-fiscali

Bilancio dello Stato.

- **Nel periodo gennaio-aprile 2020 le entrate tributarie erariali accertate in base al criterio della competenza giuridica sono pari a 123.730 milioni di euro e si riducono di 5.651 milioni di euro rispetto allo stesso periodo dell'anno scorso (-4,4%)**. La variazione negativa del quadrimestre riflette l'impatto delle misure adottate dal Governo per fronteggiare l'emergenza sanitaria. Infatti, dopo un andamento positivo registrato nel primo bimestre dell'anno (+5,4%) dovuto, in particolare, alla dinamica favorevole dei versamenti dell'imposta sostitutiva sui redditi da capitale e sulle plusvalenze e di quelli dell'imposta sostitutiva dovuta sulle forme pensionistiche complementari ed individuali, nel mese di aprile (-22,1%) si è accentuato il calo già registrato nel mese di marzo (-7,3%), anche a seguito degli effetti del Decreto Legge 8 aprile 2020 n. 23. Il Decreto (art.18 commi 1-9) ha disposto la sospensione di versamenti tributari e contributivi per i soggetti esercenti attività d'impresa, arte o professione, che hanno il domicilio fiscale, la sede legale o la sede operativa nel territorio dello Stato. La sospensione per i mesi di aprile e di maggio 2020 ha interessato i versamenti in autoliquidazione relativi alle ritenute alla fonte, alle trattenute relative all'addizionale regionale e comunale, all'imposta sul valore aggiunto e, sempre per gli stessi mesi, i termini dei versamenti dei contributi previdenziali e assistenziali e dei premi per l'assicurazione obbligatoria. I versamenti sospesi dovranno essere effettuati, senza applicazione di sanzioni ed interessi, in un'unica soluzione entro il 30 giugno 2020 o mediante rateizzazione in un massimo di cinque rate mensili di pari importo a decorrere dal mese di giugno 2020.

- Nel mese di aprile il calo delle **imposte indirette (-36,3%)** riflette principalmente il risultato dell'**IVA sugli scambi interni** che ha segnato una contrazione di **2.941 milioni di euro (-33,4%)**, a seguito sia del peggioramento congiunturale sia del rinvio dei versamenti IVA per i soggetti con ricavi e compensi non superiori a due milioni di euro e comunque, a prescindere dal requisito dimensionale, per i soggetti che hanno domicilio fiscale nelle zone maggiormente colpite dalla crisi sanitaria (Decreto Legge del 17 marzo 2020 (artt. 61 e 62).

- Nel primo quadrimestre 2020 **le imposte dirette ammontano a 71.687 milioni di euro, con un incremento di 2.654 milioni di euro (+3,8%).**

- Il gettito dell'**IRPEF** si è attestato a 63.025 milioni di euro con una diminuzione di 401 milioni di euro (-0,6%), che riflette principalmente l'andamento delle **ritenute sui redditi dei dipendenti del settore privato** (–1.167 milioni di euro; -3,9%) e delle **ritenute sui redditi dei lavoratori autonomi (**–264 milioni; -6,6%). Al contrario le **ritenute effettuate sui redditi dei dipendenti del settore pubblico** mostrano un incremento di +1.012 milioni di euro (+3,6%).

1. Entrate tributarie erariali

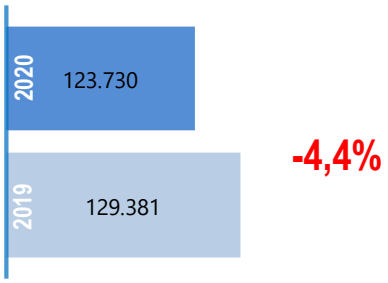

2. Ritenute IRPEF dipendenti e pensionati

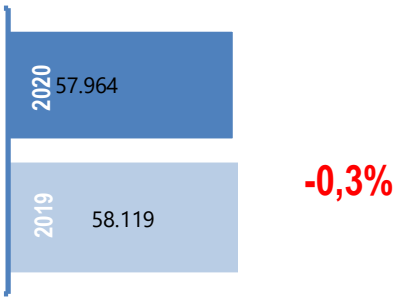

3. Entrate tributarie
(Variazione % mensile).

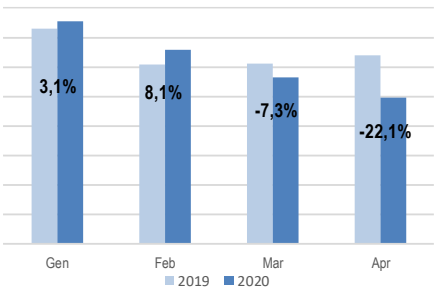

- Tra le altre imposte dirette vanno segnalati gli incrementi dell'**imposta sostitutiva sui redditi nonché ritenute sugli interessi e altri redditi di capitale** (+1.064 milioni di euro, +41,1%), dell'**imposta sostitutiva sui redditi da capitale e sulle plusvalenze** (+815 milioni di euro) che riflettono, come già detto, le *performance* positive dei mercati nel corso del 2019 e dell'**imposta sostitutiva sul valore dell'attivo dei fondi pensione** (1.129 milioni di euro) grazie ai risultati positivi dei rendimenti medi ottenuti nel 2019 dalle diverse tipologie di forme pensionistiche complementari così come evidenziato dalla COVIP nel volume "La previdenza complementare. Principali dati statistici dicembre 2019 aggiornamento dicembre 2019".

- Le **imposte indirette ammontano a 52.043, con una diminuzione tendenziale di 8.305 milioni di euro pari al –13,8%.** Al calo significativo ha contribuito principalmente la riduzione **dell'IVA** (-4.887 milioni di euro pari a –13,7%) e in particolare la componente **scambi interni** (-4.087 milioni di euro pari a –13,1%). Quest'ultima componente è stata condizionata dalle disposizioni contenute negli articoli 61 e 62 del decreto Legge 17 marzo 2020 n. 18 che, come già detto, hanno rinviato i versamenti dell'IVA per i soggetti con ricavi o compensi non superiori a 2 milioni di euro, nonché, indipendentemente dal requisito dimensionale, per quelli appartenenti ai settori di attività più colpiti dall'emergenza oppure aventi sede nelle zone maggiormente colpite. I versamenti non effettuati entro le originarie scadenze (16-20 marzo 2020) possono essere effettuati in un'unica soluzione entro il 31 maggio, oppure rateizzati (con un massimo di 5 rate mensili) a decorrere da maggio 2020.

- Il gettito **dell'IVA sulle importazioni** registra nel periodo un calo pari a -800 milioni di euro (-17,8).

- L'andamento **settoriale del gettito dell'IVA scambi interni** risulta in diminuzione del 16,0% rispetto allo stesso periodo del 2019. L'analisi settoriale non tiene conto dell'IVA derivante dallo *split payment* che rappresenta una componente indistinta dell'IVA sugli scambi interni e quindi non imputabile ai singoli settori di attività economica. Tutti i settori di attività mostrano un andamento negativo e, in particolare, il commercio registra una flessione pari a –18,0%, l'industria pari a –19,4% e i servizi privati pari a –14,0%.

- La composizione **dell'IVA scambi interni per natura giuridica** mostra che circa l'80% del gettito è versato dalle società di capitale. Le persone fisiche e le società di persone versano invece rispettivamente il 5,8% e il 6,0%.

- Tra le altre imposte indirette, **l'imposta sulle assicurazioni** ha segnato un incremento di 33 milioni di euro pari all'8,5%, **l'imposta di bollo** un incremento di +244 milioni di euro (+10,8%), mentre l'**imposta di registro** registra un andamento negativo (-403 milioni di euro, –24,8%).

- Le entrate relative ai **"giochi" ammontano, nel primo quadrimestre 2020, a 3.354 milioni di euro (-1.847 milioni di euro, -35,5%).** Le entrate del comparto sono state influenzate dalla chiusura totale delle attività connesse ai giochi a partire dal 21 marzo 2020. In particolare le entrate del gioco del lotto hanno registrato una diminuzione del gettito pari a –1.035 milioni di euro (-38,7%).

- Il gettito delle entrate tributarie erariali derivanti da **attività di accertamento e controllo** si è attestato a 3.067 milioni (+86 milioni di euro, pari a +2,9%) di cui: 1.416 milioni di euro (+50 milioni di euro, +3,7%) sono affluiti dalle **imposte dirette** e 1.651 milioni di euro (+36 milioni di euro, +2,2%) dalle **imposte indirette.**

4. Imposta sul valore aggiunto
(Variazione % mensile cumulata e composizione).

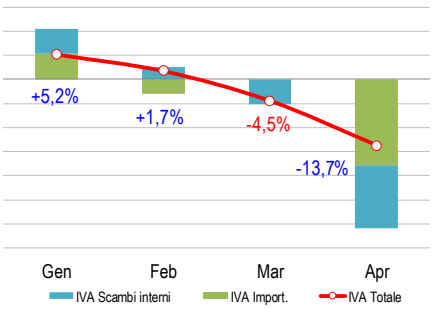

5. IVA scambi interni per settori
(Variazione % mensile cumulata).

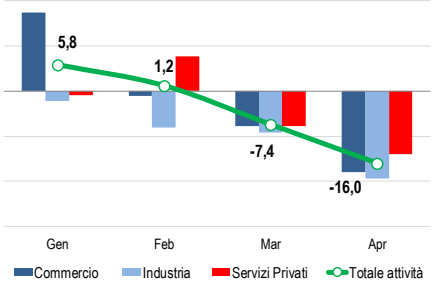

6. IVA scambi interni composizione per natura giuridica
(Composizione % mensile cumulata).

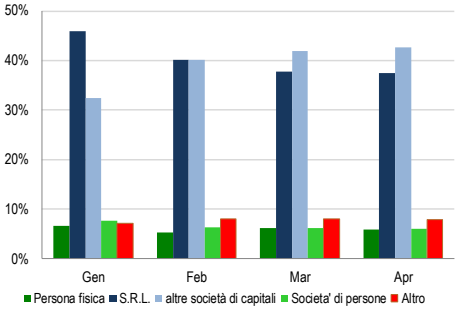

Tabella 1. Entrate erariali gennaio-aprile 2020 (competenza)

(in milioni di euro, salvo diversamente specificato)

Accertamenti (in milioni di euro)	Gennaio-Aprile				Aprile			
	2019	2020	Var.	Var. %	2019	2020	Var.	Var. %
IRPEF	63.426	63.025	-401	-0,6%	13.149	12.025	-1.124	-8,5%
Ritenute dipendenti settore pubblico	28.229	29.241	1.012	3,6%	5.798	5.964	166	2,9%
Ritenute dipendenti settore privato	29.890	28.723	-1.167	-3,9%	6.205	5.107	-1.098	-17,7%
Ritenute lavoratori autonomi	3.981	3.717	-264	-6,6%	880	756	-124	-14,1%
Rit. acconto sui bonifici per beneficiare di oneri deduc. o detr.	643	620	-23	-3,6%	128	111	-17	-13,3%
IRPEF saldo	170	204	34	20,0%	37	27	-10	-27,0%
IRPEF acconto	513	520	7	1,4%	101	60	-41	-40,6%
IRES	1.153	1.233	80	6,9%	279	176	-103	-36,9%
IRES saldo	256	321	65	25,4%	87	76	-11	-12,6%
IRES acconto	897	912	15	1,7%	192	100	-92	-47,9%
Sost. redditi nonchè rit. su interessi e altri redditi di capit.	2.571	3.635	1.064	41,4%	1.365	1.644	279	20,4%
di cui:								
rit. su interessi e premi corrisposti da istituti di credito	532	693	161	30,3%	518	647	129	24,9%
sost. su interessi e premi di obblig. e titoli di cui al DLgs. 239/96	1.049	1.024	-25	-2,4%	512	499	-13	-2,5%
Rit. su utili distribuiti dalle persone giuridiche	361	519	158	43,8%	121	147	26	21,5%
Sost. sui redditi da capitale e sulle plusvalenze	27	842	815	3018,5%	3	31	28	933,3%
Sost. dell'imp.sul reddito p.f.e rel. addiz. (cedolare secca sugli affitti)	62	67	5	8,1%	7	5	-2	-28,6%
Imp. sulle riserve matematiche rami vita assicurazioni	25		-25	-100,0%	25		-25	-100,0%
Sost. sul valore dell'attivo dei fondi pensione	149	1.278	1.129	757,7%	1	0	-1	-100,0%
Altre dirette	1.259	1.088	-171	-13,6%	225	175	-50	-22,2%
Imposte dirette	**69.033**	**71.687**	**2.654**	**3,8%**	**15.175**	**14.203**	**-972**	**-6,4%**
Registro	1.622	1.219	-403	-24,8%	410	129	-281	-68,5%
IVA	35.653	30.766	-4.887	-13,7%	9.934	6.193	-3.741	-37,7%
scambi interni	31.152	27.065	-4.087	-13,1%	8.809	5.868	-2.941	-33,4%
di cui:								
Vers. da parte di P.A. Split Payment	3.726	3.806	80	2,1%	1.043	1.085	42	4,0%
importazioni	4.501	3.701	-800	-17,8%	1.125	325	-800	-71,1%
Bollo	2.263	2.507	244	10,8%	1.119	1.475	356	31,8%
Assicurazioni	389	422	33	8,5%	16	17	1	6,3%
Tasse e imposte ipotecarie	462	417	-45	-9,7%	128	65	-63	-49,2%
Canoni di abbonamento radio e TV	207	378	171	82,6%	24	171	147	612,5%
Concessioni governative	405	344	-61	-15,1%	40	32	-8	-20,0%
Tasse automobilistiche	215	87	-128	-59,5%	29	3	-26	-89,7%
Diritti catastali e di scritturato	191	168	-23	-12,0%	54	19	-35	-64,8%
Accisa sui prodotti energetici, loro derivati e prodotti analoghi	7.089	6.095	-994	-14,0%	2.056	1.015	-1.041	-50,6%
Accisa e imposta erariale sui gas incondensabili	223	193	-30	-13,5%	53	37	-16	-30,2%
Accisa sull'energia elettrica e addiz. di cui al D.L. n.511/88,art.6,c.6	1.031	1.012	-19	-1,8%	181	175	-6	-3,3%
Accisa sul gas naturale per combustione	1.295	1.014	-281	-21,7%	277	207	-70	-25,3%
Imposta sul consumo dei tabacchi	3.317	3.253	-64	-1,9%	885	795	-90	-10,2%
Provento del lotto*	2.677	1.642	-1.035	-38,7%	657	22	-635	-96,7%
Proventi delle attività di gioco	83	77	-6	-7,2%	22	4	-18	-81,8%
Apparecchi e congegni di gioco(DL n.269/2003 art.39,c.13)	2.203	1.360	-843	-38,3%	529	18	-511	-96,6%
Altre indirette	1.023	1.089	66	6,5%	312	270	-42	-13,5%
Imposte indirette	**60.348**	**52.043**	**-8.305**	**-13,8%**	**16.726**	**10.647**	**-6.079**	**-36,3%**
Totale entrate	**129.381**	**123.730**	**-5.651**	**-4,4%**	**31.901**	**24.850**	**-7.051**	**-22,1%**

(*) I proventi del lotto sono al lordo delle vincite.

N.B. Nella tabella vengono riportate le entrate tributarie erariali derivanti dagli accertamenti secondo il criterio della competenza giuridica al netto delle entrate derivanti dalle attività di accertamento e controllo ("ruoli")