



MINISTERO DELL'ECONOMIA E DELLE FINANZE

# BOLLETTINO DELLE ENTRATE TRIBUTARIE 2020

**219**  
MAGGIO  
2020

## INDICE DEGLI ARGOMENTI

### **BOLLETTINO** - ENTRATE TRIBUTARIE ERARIALI: ACCERTAMENTI (COMPETENZA GIURIDICA)

*Le Entrate*

*Analisi dei flussi*

*Composizione percentuale delle entrate tributarie totali*

### **Sezione I** - Entrate tributarie erariali: attività di accertamento e controllo (cassa)

### **Sezione II** - Entrate tributarie degli enti territoriali

*Premessa*

*Entrate tributarie degli enti territoriali e degli enti locali*

### **Sezione III** - Compensazioni

*Compensazioni*

### **Sezione IV** - Entrate tributarie erariali: incassi

*Incassi totali*

*Analisi dei flussi*

### Guida interpretativa al Bollettino delle Entrate Tributarie

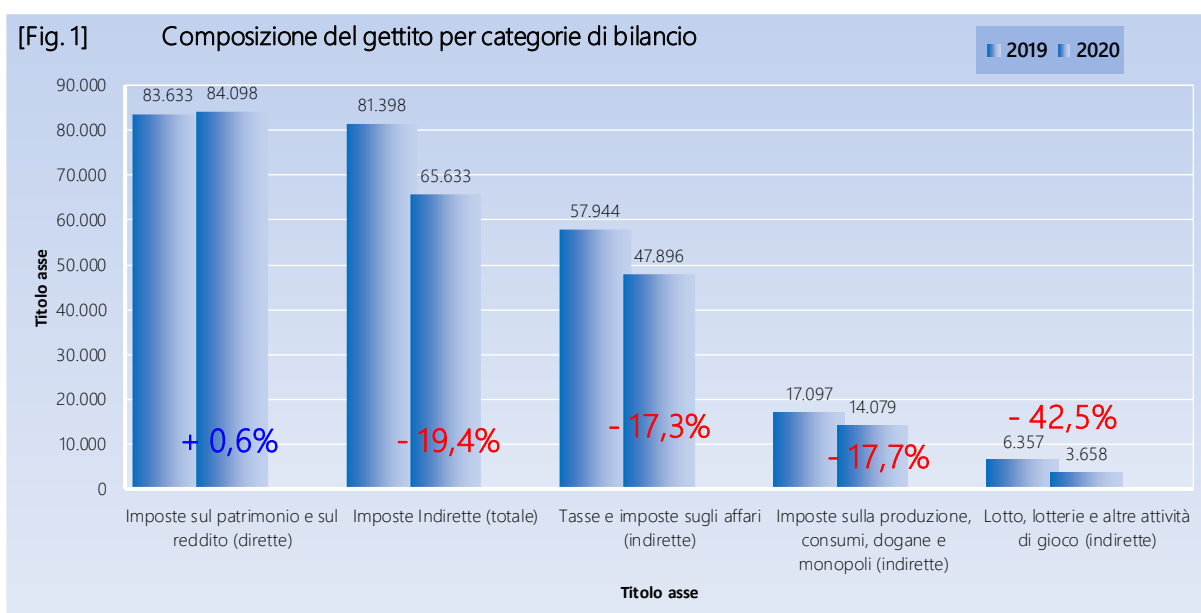
BOLLETTINO  
Entrate tributarie erariali: accertamenti (competenza giuridica)

### Le Entrate

Nel periodo gennaio-maggio 2020, le entrate tributarie erariali (Fig. 1) accertate in base al criterio della competenza giuridica ammontano a **149.731** milioni di euro, con una diminuzione di **15.300** milioni di euro rispetto allo stesso periodo dell'anno precedente (-9,3%). La variazione negativa riflette l'impatto delle misure introdotte dal D.L. n. 23/2020 che ha disposto la sospensione di versamenti tributari e contributivi per i soggetti esercenti attività d'impresa, arte o professione, che hanno il domicilio fiscale, la sede legale o la sede operativa nel territorio dello Stato.

### Analisi dei flussi del periodo

Le entrate totali ammontano a **149.731** milioni di euro (-15.300 milioni di euro, pari a -9,3%). Le imposte dirette si attestano a **84.098** milioni di euro (+465 milioni di euro, pari a +0,6%) e le imposte indirette risultano pari a **65.633** milioni di euro (-15.765 milioni di euro, pari a -19,4%). Il calo delle imposte indirette è in buona parte imputabile al risultato negativo dell'Iva scambi interni (-7.922 milioni di euro, pari a -18,0%) a seguito dell'applicazione del Decreto Legge del 17 marzo 2020 (art. 61 e 62) che ha disposto il rinvio dei versamenti Iva per i soggetti con ricavi e compensi non superiori a due milioni di euro e comunque, prescindendo il requisito dimensionale, per i soggetti che hanno domicilio fiscale nelle zone maggiormente colpite dalla crisi sanitaria.



## Imposte dirette

Il gettito **IRPEF**, che si è attestato a **74.541** milioni di euro (-2.244 milioni di euro, pari a -2,9%), riflette l'andamento delle seguenti componenti:

- ritenute effettuate sui redditi dei dipendenti del settore privato, **33.488** milioni di euro (-2.845 milioni di euro, pari a -7,8%);
- ritenute sui redditi dei dipendenti del settore pubblico, **35.124** milioni di euro (+1.170 milioni di euro, pari a +3,4%);
- ritenute sui redditi dei lavoratori autonomi, **4.446** milioni di euro (-461 milioni di euro, pari a -9,4%);
- ritenute a titolo di acconto applicate ai pagamenti relativi ai bonifici disposti dai contribuenti per beneficiare di oneri deducibili o per le spese per le quali spetta la detrazione d'imposta, **676** milioni di euro (-100 milioni di euro, pari a -12,9%);
- versamenti in autoliquidazione, **807** milioni di euro (-8 milioni di euro, pari a -1,0%).

L'**IRES** è risultata pari a **1.547** milioni di euro (+28 milioni di euro, pari a +1,8%).

Dall'**imposta sostitutiva delle imposte sui redditi nonché ritenute sugli interessi e altri redditi di capitale** sono affluiti **3.899** milioni di euro (+751 milioni di euro, pari a +23,9%).

- **693** milioni di euro (+160 milioni di euro, pari a +30,0%) dalle ritenute su interessi e premi corrisposti da istituti di credito (capitolo 1026, articolo 5);
- **1.114** milioni di euro (-171 milioni di euro, pari a -13,3%) dalla sostitutiva su interessi e premi di obbligazioni e titoli similari (capitolo 1026, articolo 23);
- **2.092** milioni di euro (+762 milioni di euro, pari a +57,3%) per le altre entrate confluite sul capitolo 1026.

L'**imposta sostitutiva sui redditi da capitale e sulle plusvalenze** evidenzia un gettito pari a **882** milioni di euro (+853 milioni di euro) che rispecchia la performance molto positiva dei mercati nel corso del 2019, mentre il gettito affluito all'**imposta sostitutiva sul valore dell'attivo dei fondi pensione** **1.278** milioni di euro (+1.129 milioni di euro) riflette i risultati positivi dei rendimenti medi ottenuti nel 2019 dalle diverse tipologie di forme pensionistiche complementari.

## Imposte indirette

Le entrate **IVA** sono risultate pari a **40.334** milioni di euro (-9.288 milioni di euro, pari a -18,7%):

- **35.997** milioni di euro (-7.922 milioni di euro, pari a -18,0%) derivano dalla componente relativa agli scambi interni, di cui **4.983** milioni di euro (+265 milioni di euro, pari a +5,6%) dai versamenti delle P.A. a titolo di *split payment* (L. n. 190/2014).

Questa componente ha risentito delle disposizioni contenute negli articoli 61 e 62 del decreto Legge 17

marzo 2020 n. 18 che hanno rinviato i versamenti dell'IVA per i soggetti con ricavi o compensi non superiori a 2 milioni di euro, nonché, indipendentemente dal requisito dimensionale, per quelli appartenenti ai settori di attività più colpiti dall'emergenza oppure aventi sede nelle zone maggiormente colpite. I versamenti non effettuati entro le originarie scadenze (16-20 marzo 2020) possono essere effettuati in un'unica soluzione entro il 31 maggio, oppure rateizzati (con un massimo di 5 rate mensili) a decorrere da maggio 2020.

- 4.337 milioni di euro affluiscono dal prelievo sulle importazioni (-1.366 milioni di euro, pari a -24,0%).

Il gettito delle imposte sulle transazioni presenta i seguenti andamenti:

- l'imposta di registro ha generato entrate per 1.431 milioni di euro (-596 milioni di euro, pari a -29,4%);
- l'imposta di bollo per 3.172 milioni di euro (+178 milioni di euro, pari a +5,9%);
- le tasse e imposte ipotecarie per 491 milioni di euro (-93 milioni di euro, pari a -15,9%);
- i diritti catastali e di scritturato per 200 milioni di euro (-43 milioni di euro, pari a -17,7%).

Tra le altre imposte sugli affari, l'imposta sulle assicurazioni ammonta a 456 milioni di euro (+43 milioni di euro, pari a +10,4%). I canoni di abbonamento radio e TV risultano pari a 559 milioni di euro (-3 milioni di euro, pari a -0,5%), le concessioni governative a 378 milioni di euro (-70 milioni di euro, pari a -15,6%) e le tasse automobilistiche a 116 milioni di euro (-125 milioni di euro, pari a -51,9%).

L'accisa sui prodotti energetici, loro derivati e prodotti analoghi (oli minerali) si attesta a 6.797 milioni di euro (-2.386 milioni di euro, pari a -26,0%), l'accisa sull'energia elettrica e addizionali ammonta a 1.214 milioni (-27 milioni, pari a -2,2%), mentre l'accisa sul gas naturale per combustione (gas metano) ha generato entrate per 1.253 milioni di euro (-323 milioni di euro, pari a -20,5%).

Negativo il gettito delle imposte il cui andamento non è direttamente legato alla congiuntura economica (-26,3%):

- le entrate totali relative ai giochi (che includono varie imposte classificate come entrate erariali sia dirette che indirette) sono risultate pari a 3.838 milioni di euro (-2.706 milioni di euro, pari a -41,4%) e hanno naturalmente risentito della sospensione dei giochi a partire dalla fine dei concorsi del 21 marzo 2020 ; considerando solo le imposte indirette, il gettito delle attività da gioco (lotto, lotterie e delle altre attività di gioco) è di 3.658 milioni di euro (-2.699 milioni di euro, pari a -42,5%);
- il gettito dell'imposta sul consumo dei tabacchi ammonta a 4.077 milioni di euro (-162 milioni di euro, pari a -3,8%);
- Tra le altre imposte indirette, l'imposta sulle successioni e donazioni ha fatto registrare entrate per 246 milioni di euro (-51 milioni di euro, pari a -17,2%).

### Analisi dei flussi del mese

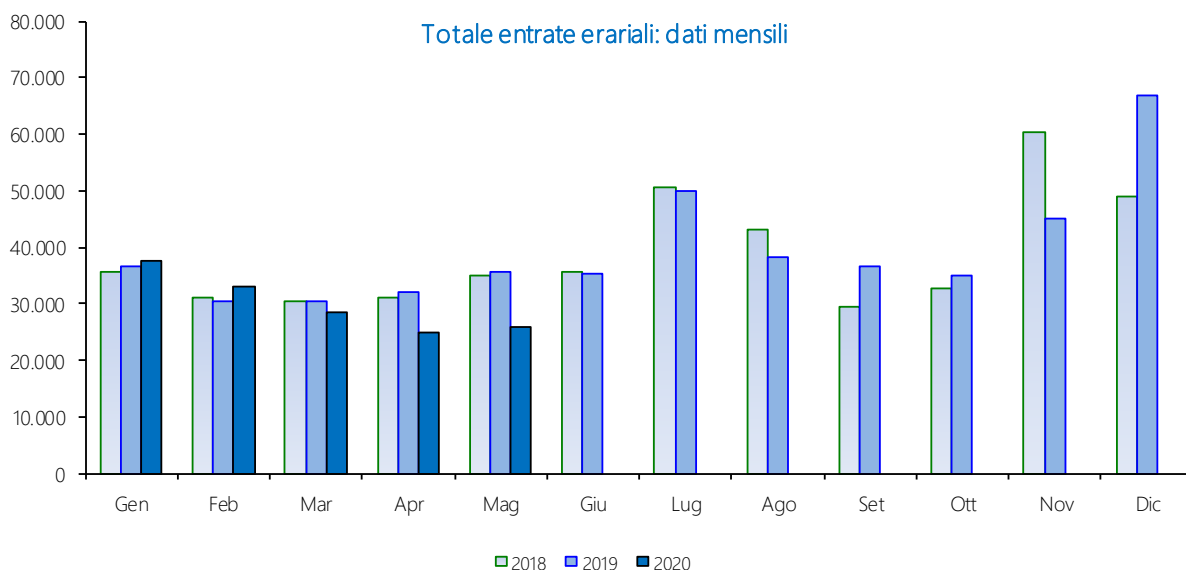
Nel mese di maggio 2020 si registrano entrate totali per 26.001 milioni di euro (-9.649 milioni di euro, pari a -27,1%).

Le imposte dirette risultano pari a 12.411 milioni di euro (-2.189 milioni di euro, pari a -15,0%). Il gettito IRPEF si è attestato a 11.516 milioni di euro (-1.843 milioni di euro, pari a -13,8%). L'IRPEF ammonta a 314 milioni di euro (-52 milioni di euro, pari a -14,2%).

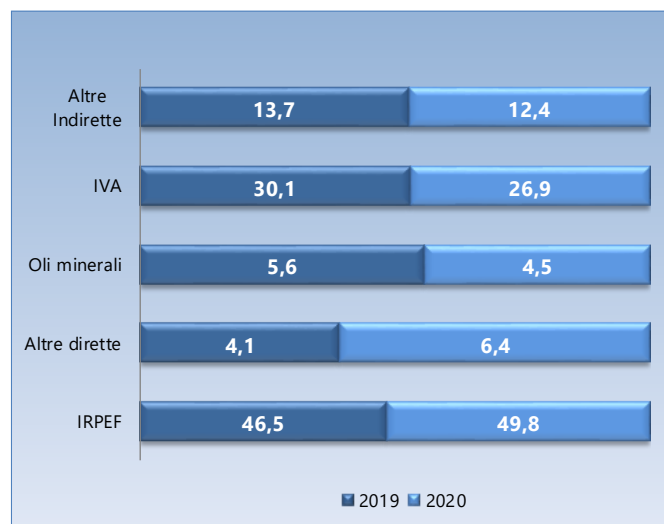
Deriva un gettito pari a 264 milioni di euro (-313 milioni di euro, pari a -54,2%) dall'imposta sostitutiva delle imposte sui redditi nonché ritenute sugli interessi e altri redditi di capitale .

Le imposte indirette risultano pari a 13.590 milioni di euro (-7.460 milioni di euro, pari a -35,4%). Le entrate mensili derivanti dall'IVA ammontano a 9.568 milioni di euro (-4.401 milioni di euro, pari a -31,5%): 8.932 milioni di euro (-3.835 milioni di euro, pari a -30,0%) derivano dalla componente scambi interni, di cui 1.177 milioni di euro dal meccanismo dello *split payment* (+185 milione di euro, pari a +18,6%).

Il prelievo sulle importazioni è stato pari a 636 milioni di euro (-566 milioni di euro, pari a -47,1%).



## Composizione percentuale per tipologia di imposta



L'analisi della composizione percentuale rispetto al totale per tipologia di imposta, presenta un notevole incremento percentuale dell'IRPEF che passa dal 46,5% al 49,8%. Anche le imposte che rientrano nella categoria "altre dirette" presentano invece un notevole incremento pari a 2,3 punti percentuali rispetto al 2019.

Nella categoria delle imposte indirette si evidenzia in particolare una forte diminuzione pari a 3,2 punti percentuali dell'IVA. Gli oli minerali mostrano un decremento di 1,1 punti percentuali. Infine anche le "altre indirette" diminuiscono di 1,3 punti percentuali.

## Sintesi del bilancio dello Stato

	Accertamenti	Preconsuntivo	Consuntivo	Var. ass.	Var. %
	(in milioni di euro)	Gen-Mag	Gen-Mag	Gen-Mag	Gen-Mag
		2019	2020	2019-2020	2019-2020
<b>IRPEF</b>		<b>76.785</b>	<b>74.541</b>	<b>-2.244</b>	<b>-2,9%</b>
Ritenute dipendenti settore pubblico		33.954	35.124	1.170	3,4%
Ritenute dipendenti settore privato		36.333	33.488	-2.845	-7,8%
Ritenute lavoratori autonomi		4.907	4.446	-461	-9,4%
Rit. a titolo di acconto sui bonifici per beneficiare di oneri deduc. o detr.		776	676	-100	-12,9%
IRPEF saldo		220	234	14	6,4%
IRPEF acconto		595	573	-22	-3,7%
<b>IRES</b>		<b>1519</b>	<b>1547</b>	<b>28</b>	<b>1,8%</b>
IRES saldo		301	523	222	73,8%
IRES acconto		1218	1024	-194	-15,9%
Sost. redditi nonchè rit. su interessi e altri redditi di capit.		3.148	3.899	751	23,9%
<i>di cui</i>					
rit. su interessi e premi corrisposti da istituti di credito		533	693	160	30,0%
sost. su interessi e premi di obbl. e titoli di cui al DLgs 239/96		1285	114	-171	-13,3%
Rit. su utili distribuiti dalle persone giuridiche		414	588	174	42,0%
Sost. sui redditi da capitale e sulle plusvalenze		29	882	853	29414%
Sost. dell'imp. sul reddito persone fisiche e rel. addiz. (cedolare secca sugli affitti)		71	74	3	4,2%
Imp. sulle riserve matematiche rami vita assicurazioni		25		-25	-100,0%
Sost. sul valore dell'attivo dei fondi pensione		149	1278	1129	757,7%
Altre dirette		1493	1289	-204	-13,7%
<b>Imposte dirette</b>		<b>83.633</b>	<b>84.098</b>	<b>465</b>	<b>0,6%</b>
<b>IVA</b>		<b>49.622</b>	<b>40.334</b>	<b>-9.288</b>	<b>-18,7%</b>
scambi interni		43.919	35.997	-7.922	-18,0%
<i>di cui</i>					
Vers. da parte di P.A. Split Payment		4.718	4.983	265	5,6%
importazioni		5.703	4.337	-1.366	-24,0%
Bollo		2.994	3.172	178	5,9%
Assicurazioni		413	456	43	10,4%
Tasse e imposte ipotecarie		584	491	-93	-15,9%
Canoni di abbonamento radio e TV		562	559	-3	-0,5%
Concessioni governative		448	378	-70	-15,6%
Tasse automobilistiche		241	116	-125	-51,9%
Diritti catastali e di scritturato		243	200	-43	-17,7%
Accisa sui prodotti energetici, loro derivati e prodotti analoghi		9.183	6.797	-2.386	-26,0%
Accisa e imposta erariale sui gas incondensabili		271	209	-62	-22,9%
Accisa sull'energia elettrica e addiz. di cui al D.L. n. 51/88, art.6,c.7		1241	1214	-27	-2,2%
Accisa sul gas naturale per combustione		1576	1253	-323	-20,5%
Imposta sul consumo dei tabacchi		4.239	4.077	-162	-3,8%
Provento del lotto*		3.337	1947	-1.390	-41,7%
Proventi delle attività di gioco		111	79	-32	-28,8%
Apparecchi e congegni di gioco (DL 269/2003 art.39,c.13)		2.797	1499	-1.298	-46,4%
Altre indirette		1509	1421	-88	-5,8%
<b>Imposte indirette</b>		<b>81.398</b>	<b>65.633</b>	<b>-15.765</b>	<b>-19,4%</b>
<b>Totale entrate</b>		<b>165.031</b>	<b>149.731</b>	<b>-15.300</b>	<b>-9,3%</b>

(\*) I proventi del lotto sono al lordo delle vincite.

**N.B.** Nella tabella vengono riportate le entrate tributarie erariali derivanti dagli accertamenti secondo il criterio della competenza giuridica al netto delle entrate derivanti dalle attività di accertamento e controllo ("ruoli")



## Sintesi del bilancio dello Stato

	Accertamenti	Preconsuntivo	Consuntivo	Var. ass.	Var. %
	(in milioni di euro)	Mag	Mag	Mag	Mag
		2019	2020	2019-2020	2019-2020
<b>IRPEF</b>		<b>13.359</b>	<b>11.516</b>	<b>-1.843</b>	<b>-13,8%</b>
Ritenute dipendenti settore pubblico		5.725	5.883	158	2,8%
Ritenute dipendenti settore privato		6.443	4.765	-1.678	-26,0%
Ritenute lavoratori autonomi		926	729	-197	-21,3%
Rit. a titolo di acconto sui bonifici per beneficiare di oneri deduc. o detr.		133	56	-77	-57,9%
IRPEF saldo		50	30	-20	-40,0%
IRPEF acconto		82	53	-29	-35,4%
<b>IRES</b>		<b>366</b>	<b>314</b>	<b>-52</b>	<b>-14,2%</b>
IRES saldo		45	202	157	348,9%
IRES acconto		321	112	-209	-65,1%
Sost. redditi nonchè rit. su interessi e altri redditi di capit.		577	264	-313	-54,2%
<i>di cui</i>					
rit. su interessi e premi corrisposti da istituti di credito		1		-1	-100,0%
sost. su interessi e premi di obblig. e titoli di cui al DLgs 239/96		236	90	-146	-61,9%
Rit. su utili distribuiti dalle persone giuridiche		53	69	16	30,2%
Sost. sui redditi da capitale e sulle plusvalenze		2	40	38	1900,0%
Sost. dell'imp. sul reddito persone fisiche e rel. addiz. (cedolare secca sugli affitti)		9	7	-2	-22,2%
Imp. sulle riserve matematiche rami vita assicurazioni					
Sost. sul valore dell'attivo dei fondi pensione					
Altre dirette		234	201	-33	-14,1%
<b>Imposte dirette</b>		<b>14.600</b>	<b>12.411</b>	<b>-2.189</b>	<b>-15,0%</b>
Registro		405	212	-193	-47,7%
<b>IVA</b>		<b>13.969</b>	<b>9.568</b>	<b>-4.401</b>	<b>-31,5%</b>
scambi interni		12.767	8.932	-3.835	-30,0%
<i>di cui</i>					
Vers. da parte di P.A. Split Payment		992	1.177	185	18,6%
importazioni		1.202	636	-566	-47,1%
Bollo		731	665	-66	-9,0%
Assicurazioni		24	34	10	41,7%
Tasse e imposte ipotecarie		122	74	-48	-39,3%
Canoni di abbonamento radio e TV		355	181	-174	-49,0%
Concessioni governative		43	34	-9	-20,9%
Tasse automobilistiche		26	29	3	11,5%
Diritti catastali e di scritturato		52	32	-20	-38,5%
Accisa sui prodotti energetici, loro derivati e prodotti analoghi		2.094	702	-1.392	-66,5%
Accisa e imposta erariale sui gas incondensabili		48	16	-32	-66,7%
Accisa sull'energia elettrica e addiz. di cui al D.L. n. 51/88, art.6,c.7		210	202	-8	-3,8%
Accisa sul gas naturale per combustione		281	239	-42	-14,9%
Imposta sul consumo dei tabacchi		922	824	-98	-10,6%
Provento del lotto*		660	305	-355	-53,8%
Proventi delle attività di gioco		28	2	-26	-92,9%
Apparecchi e congegni di gioco (DL 269/2003 art.39,c.13)		594	139	-455	-76,6%
Altre indirette		486	332	-154	-31,7%
<b>Imposte indirette</b>		<b>21.050</b>	<b>13.590</b>	<b>-7.460</b>	<b>-35,4%</b>
<b>Totale entrate</b>		<b>35.650</b>	<b>26.001</b>	<b>-9.649</b>	<b>-27,1%</b>

(\*) I proventi del lotto sono al lordo delle vincite.

**N.B.** Nella tabella vengono riportate le entrate tributarie erariali derivanti dagli accertamenti secondo il criterio della competenza giuridica al netto delle entrate derivanti dalle attività di accertamento e controllo ("ruoli")

SEZIONE I  
Entrate tributarie erariali: attività di accertamento e controllo (cassa)

Nel periodo gennaio-maggio 2020 il gettito derivante dall'attività di accertamento e controllo si è attestato a 3.577 milioni (-428 milioni di euro, pari a -10,7%) di cui: 1.623 milioni di euro (-251 milioni di euro, pari a -13,4%) sono affluiti dalle imposte dirette e 1.954 milioni di euro (-177 milioni di euro, pari a -8,3%) dalle imposte indirette.

**Incassi da attività di accertamento e controllo**

Attività di accertamento e controllo (incassi) (in milioni di euro)	Preconsuntivo	Consuntivo	Var. ass.	Var. %
	Gen-Mag 2019	Gen-Mag 2020	Gen-Mag 2019-2020	Gen-Mag 2019-2020
IRPEF	1.61	1.078	-83	-7,1%
IRES	600	439	-161	-26,8%
ILOR	1	1		
Altre dirette	112	105	-7	-6,3%
<b>Totale imposte dirette</b>	<b>1.874</b>	<b>1.623</b>	<b>-251</b>	<b>-13,4%</b>
Registro	40	40		
IVA	2.026	1.850	-176	-8,7%
Bollo				
Ipotecaria	4	4		
Concessioni governative				
Tasse automobilistiche	4	4		
Altre indirette	57	56	-1	-1,8%
<b>Totale imposte indirette</b>	<b>2.131</b>	<b>1.954</b>	<b>-177</b>	<b>-8,3%</b>
<b>Totale Attività di accertamento e controllo (incassi)</b>	<b>4.005</b>	<b>3.577</b>	<b>-428</b>	<b>-10,7%</b>

Attività di accertamento e controllo (incassi) (in milioni di euro)	Preconsuntivo	Consuntivo	Var. ass.	Var. %
	Mag 2019	Mag 2020	Mag 2019-2020	Mag 2019-2020
IRPEF	325	141	-184	-56,6%
IRES	161	54	-107	-66,5%
ILOR				
Altre dirette	22	12	-10	-45,5%
<b>Totale imposte dirette</b>	<b>508</b>	<b>207</b>	<b>-301</b>	<b>-59,3%</b>
Registro	6	4	-2	-33,3%
IVA	494	291	-203	-41,1%
Bollo				
Ipotecaria	1		-1	-100,0%
Concessioni governative				
Tasse automobilistiche	1		-1	-100,0%
Altre indirette	14	8	-6	-42,9%
<b>Totale imposte indirette</b>	<b>516</b>	<b>303</b>	<b>-213</b>	<b>-41,3%</b>
<b>Totale Attività di accertamento e controllo (incassi)</b>	<b>1.024</b>	<b>510</b>	<b>-514</b>	<b>-50,2%</b>

## SEZIONE II

### Entrate tributarie degli enti territoriali

#### Premessa

In questa sezione del bollettino vengono analizzati i dati mensilmente monitorabili relativi alle entrate tributarie territoriali. In particolare, vengono esposti i dati relativi all'addizionale regionale e comunale all'IRPEF, all'imposta regionale sulle attività produttive, all'IMU-IMIS e alla TASI.

#### Entrate territoriali

Le entrate derivanti dagli enti territoriali del periodo gennaio-maggio 2020, pari a **10.544** milioni di euro, in diminuzione dello **3,7%** (-407 milioni di euro).

Addizionale regionale all'IRPEF: le entrate del periodo si attestano a **3.603** milioni di euro (-125 milioni di euro, pari a -3,4%). Dai soggetti privati derivano **1.796** milioni di euro (-159 milioni di euro, pari a -8,1%) e dalle amministrazioni pubbliche **1.807** milioni di euro (+34 milioni di euro, pari a +1,9%).

Addizionale comunale all'IRPEF: il gettito ammonta a **1.271** milioni di euro (-40 milioni di euro, pari a -3,1%). Dai soggetti privati derivano **660** milioni di euro (-67 milioni di euro, pari a -9,2%), mentre dalle amministrazioni pubbliche **611** milioni di euro (+27 milioni di euro, pari a +4,6%).

IRAP: risulta pari a **5.060** milioni di euro (-146 milioni di euro, pari a -2,8%). Dai soggetti privati affluiscono **800** milioni di euro (-106 milioni di euro, pari a -11,7%) e dalle amministrazioni pubbliche **4.260** milioni di euro (-40 milioni di euro, pari a -0,9%).

Imposta municipale propria IMU- IMIS: ammonta a **556** milioni di euro (-113 milioni di euro, pari a -16,9%).

TASI: il gettito si attesta a **54** milioni di euro (+17 milioni di euro, pari a +45,9%).

## Entrate territoriali e degli enti locali

Entrate territoriali e degli enti locali (in milioni di euro)	Preconsuntivo Gen-Mag 2019	Consuntivo Gen-Mag 2020	Var. ass. Gen-Mag 2019-2020	Var. % Gen-Mag 2019-2020
Addizionale regionale IRPEF	3.728	3.603	-125	-3,4%
Addizionale regionale IRPEF (dip. settore privato e lav. autonomi)	1955	1796	-159	-8,1%
Addizionale regionale IRPEF (dip. settore pubblico)	1773	1807	34	19%
Addizionale comunale IRPEF	1311	1271	-40	-3,1%
Addizionale comunale IRPEF (dip. settore privato e lav. autonomi)	727	660	-67	-9,2%
Addizionale comunale IRPEF (dip. settore pubblico)	584	611	27	4,6%
IRAP	5.206	5.060	-146	-2,8%
IRAP privata	906	800	-106	-11,7%
IRAP pubblica	4.300	4.260	-40	-0,9%
Imu - Imis (Quota comuni)	669	556	-113	-16,9%
TASI	37	54	17	45,9%
<b>Totale entrate territoriali</b>	<b>10.951</b>	<b>10.544</b>	<b>-407</b>	<b>-3,7%</b>

Entrate territoriali e degli enti locali (in milioni di euro)	Preconsuntivo Mag 2019	Consuntivo Mag 2020	Var. ass. Mag 2019-2020	Var. % Mag 2019-2020
Addizionale regionale IRPEF	923	872	-51	-5,5%
Addizionale regionale IRPEF (dip. settore privato e lav. autonomi)	435	387	-48	-11,0%
Addizionale regionale IRPEF (dip. settore pubblico)	488	485	-3	-0,6%
Addizionale comunale IRPEF	374	350	-24	-6,4%
Addizionale comunale IRPEF (dip. settore privato e lav. autonomi)	199	168	-31	-15,6%
Addizionale comunale IRPEF (dip. settore pubblico)	175	182	7	4,0%
IRAP	1022	799	-223	-21,8%
IRAP privata	245	92	-153	-62,4%
IRAP pubblica	777	707	-70	-9,0%
Imu - Imis (Quota comuni)	159	63	-96	-60,4%
TASI	9	3	-6	-66,7%
<b>Totale entrate territoriali</b>	<b>2.487</b>	<b>2.087</b>	<b>-400</b>	<b>-16,1%</b>

SEZIONE III  
Compensazioni delle entrate tributarie erariali

Nel periodo gennaio-maggio 2020 le somme utilizzate in compensazione<sup>(1)</sup> ammontano a **8.264** milioni (- **1.985** milioni di euro, pari a **-19,4%**) di cui: **2.340** milioni di euro (-**367** milioni di euro, pari a **-13,6%**) sono relativi alle imposte dirette, **5.829** milioni di euro (-**1.613** milioni di euro, pari a **-21,7%**) alle imposte indirette e **95** milioni di euro (-**5** milioni di euro, pari a **-5,0%**) alle entrate degli enti territoriali.

Compensazioni (in milioni di euro)	Preconsuntivo Gen-Mag 2019	Consuntivo Gen-Mag 2020	Var. ass. Gen-Mag 2019-2020	Var. % Gen-Mag 2019-2020
Irpef	1669	1468	-201	-12,0%
Irpeg				
Ires	451	340	-111	-24,6%
Altre imposte dirette	587	532	-55	-9,4%
<b>Totale imposte dirette</b>	<b>2.707</b>	<b>2.340</b>	<b>-367</b>	<b>-13,6%</b>
Iva Lorda	7.442	5.829	-1.613	-21,7%
Altre imposte indirette				
<b>Totale imposte indirette</b>	<b>7.442</b>	<b>5.829</b>	<b>-1.613</b>	<b>-21,7%</b>
ADDIZIONALE IRPEF COMUNALE	15	15		
ADDIZIONALE IRPEF REGIONALE	7	7		
IRAP	78	73	-5	-6,4%
<b>Totale entrate territoriali</b>	<b>100</b>	<b>95</b>	<b>-5</b>	<b>-5,0%</b>
<b>Totale compensazioni</b>	<b>10.249</b>	<b>8.264</b>	<b>-1.985</b>	<b>-19,4%</b>

Compensazioni (in milioni di euro)	Preconsuntivo Mag 2019	Consuntivo Mag 2020	Var. ass. Mag 2019-2020	Var. % Mag 2019-2020
Irpef	216	200	-16	-7,4%
Irpeg				
Ires	69	26	-43	-62,3%
Altre imposte dirette	12	65	-47	-42,0%
<b>Totale imposte dirette</b>	<b>397</b>	<b>291</b>	<b>-106</b>	<b>-26,7%</b>
Iva Lorda	2.742	1.380	-1.362	-49,7%
Altre imposte indirette				
<b>Totale imposte indirette</b>	<b>2.742</b>	<b>1.380</b>	<b>-1.362</b>	<b>-49,7%</b>
ADDIZIONALE IRPEF COMUNALE	2	2		
ADDIZIONALE IRPEF REGIONALE	1	1		
IRAP	14	6	-8	-57,1%
<b>Totale entrate territoriali</b>	<b>17</b>	<b>9</b>	<b>-8</b>	<b>-47,1%</b>
<b>Totale compensazioni</b>	<b>3.156</b>	<b>1.680</b>	<b>-1.476</b>	<b>-46,8%</b>

<sup>(1)</sup>Vengono analizzati i dati relativi alle sole compensazioni di imposta operate sulle entrate tributarie erariali e territoriali. Non vengono considerate le agevolazioni fiscali e i crediti di imposta, fruiti con il meccanismo delle compensazioni, in quanto classificate nel Bilancio dello Stato come spese.

## SEZIONE IV ENTRATE TRIBUTARIE ERARIALI: incassi

### Incassi totali

Nel periodo gennaio-maggio 2020 le entrate del Bilancio dello Stato hanno registrato incassi per **143.739** milioni di euro (-12.914 milioni di euro, pari a -8,2%). Le imposte dirette hanno evidenziato un aumento delle entrate pari al +1,0% mentre le imposte indirette hanno segnato una diminuzione pari al -17,7%.

### Analisi dei flussi di periodo

#### Imposte dirette

Le imposte dirette, pari a **80.273** milioni di euro, registrano una variazione positiva di **778** milioni di euro (+1,0%).

Tra le principali imposte dirette, l'**IRPEF** registra incassi per **70.274** milioni di euro (-2.057 milioni di euro, pari a -2,8%) che derivano, principalmente, dalle ritenute sui redditi dei dipendenti del settore privato per **30.992** milioni di euro (-2.500 milioni di euro, pari a -7,5%), dalle ritenute sui redditi dei dipendenti del settore pubblico per **32.216** milioni di euro (+960 milioni di euro, pari a +3,1%), dalle ritenute sui redditi dei lavoratori autonomi per **4.447** milioni di euro (-377 milioni di euro, pari a -7,8%). I versamenti in autoliquidazione IRPEF ammontano a **862** milioni di euro (+30 milioni di euro, pari a +3,6%).

L'**IRES**, pari a **2.161** milioni di euro, presenta un incremento di **239** milioni di euro (+12,4%). Dall'autoliquidazione IRES derivano **1.722** milioni di euro (+400 milioni di euro, pari a +30,3%).

Tra le altre imposte dirette si segnalano l'**imposta sostitutiva delle imposte sui redditi nonché ritenute sugli interessi e altri redditi di capitale** pari a **3.743** milioni di euro (+718 milioni di euro, pari a +23,7%), l'**imposta sui redditi da capitale e sulle plusvalenze** che ammonta a **882** milioni di euro (+853 milioni di euro) e l'**imposta sostitutiva sui fondi pensione** che ammonta a **1.196** milioni di euro (+1.068 milioni di euro).

#### Imposte indirette

Le imposte indirette, pari a **63.466** milioni di euro, sono diminuite di **13.692** milioni di euro (-17,7%). L'**IVA** si attesta a **41.041** milioni di euro (-8.391 milioni di euro, pari a -17,0%): **34.406** milioni di euro (-7.277 milioni di euro, pari a -17,5%) derivano dalla componente sugli **scambi interni**, di cui **4.786** milioni di euro dai versamenti delle P.A. a titolo di *split payment* (L. n. 190/2014) (+446 milioni di euro, pari a +10,3%), e **4.786** milioni di euro (-936 milioni di euro, pari a -16,4%) derivano dal prelievo sulle **importazioni**.

### Analisi dei flussi del mese

Nel mese di maggio 2020 gli incassi totali registrati ammontano a **24.649** milioni di euro (-9.471 milioni di euro, pari a -27,8%).

Gli incassi relativi alle imposte dirette ammontano a **11.739** milioni di euro (-2.115 milioni di euro, pari a -15,3%). Le entrate **IRPEF** sono risultate pari a **10.792** milioni di euro (-1.884 milioni di euro, pari a -14,9%). L'**IRES** ammonta a **373** milioni di euro (+46 milioni di euro, pari a +14,1%).

Risultano pari a **12.910** milioni di euro (-7.356 milioni di euro, pari a -36,3%) gli incassi relativi alle imposte indirette. Il gettito dell'**IIVA** si attesta a **9.729** milioni di euro (-4.084 milioni di euro, pari a -29,6%): **8.631** milioni di euro (-3.452 milioni di euro, pari a -28,6%) derivano dalla componente sugli **scambi interni**, di cui **1.114** milioni di euro (+209 milioni di euro, pari a +23,1%) dai versamenti delle P.A. a titolo di *split payment* (L. n. 190/2014), e **807** milioni di euro (-430 milioni di euro, pari a -34,8%) derivano dal prelievo sulle **importazioni**.

## Sintesi del bilancio dello Stato

	Incassi	Consuntivo	Consuntivo	Var. ass.	Var. %
	(in milioni di euro)	Gen-Mag	Gen-Mag	Gen-Mag	Gen-Mag
		2019	2020	2019-2020	2019-2020
<b>IRPEF</b>		<b>72.331</b>	<b>70.274</b>	<b>-2.057</b>	<b>-2,8%</b>
<i>di cui</i>					
Ritenute dipendenti settore pubblico		31256	32.216	960	3,1%
Ritenute dipendenti settore privato		33.492	30.992	-2.500	-7,5%
Ritenute lavoratori autonomi		4.824	4.447	-377	-7,8%
Rit. a titolo di acconto sui bonifici per beneficiare di oneri deduc. o detr.		767	678	-89	-11,6%
IRPEF saldo		221	251	30	13,6%
IRPEF acconto		611	611		
<b>IRES</b>		<b>1922</b>	<b>2.161</b>	<b>239</b>	<b>12,4%</b>
<i>di cui</i>					
IRES saldo		314	635	321	102,2%
IRES acconto		1008	1087	79	7,8%
Sost. redditi nonchè rit. su interessi e altri redditi di capit.		3.025	3.743	718	23,7%
<i>di cui</i>					
rit. su interessi e premi corrisposti da istituti di credito		495	644	149	30,1%
sost. su interessi e premi di obblig. e titoli di cui al DLgs 239/96		1210	1059	-151	-12,5%
Rit. su utili distribuiti dalle persone giuridiche		401	570	169	42,1%
Sost. sui redditi da capitale e sulle plusvalenze		29	882	853	29414%
Sost. dell'imp. sul reddito persone fisiche e rel. addiz. (cedolare secca sugli affitti)		77	85	8	10,4%
Imp. sulle riserve matematiche rami vita assicurazioni		25		-25	-100,0%
Sost. sul valore dell'attivo dei fondi pensione		128	1.196	1.068	834,4%
Altre dirette		1557	1362	-195	-12,5%
<b>Imposte dirette</b>		<b>79.495</b>	<b>80.273</b>	<b>778</b>	<b>1,0%</b>
Registro		1879	1337	-542	-28,8%
IVA		49.432	41041	-8.391	-17,0%
<i>di cui</i>					
scambi interni		41683	34.406	-7.277	-17,5%
<i>di cui</i>					
Vers. da parte di P.A. Split Payment		4.340	4.786	446	10,3%
importazioni		5.722	4.786	-936	-16,4%
Bollo		2.876	3.009	133	4,6%
Assicurazioni		442	478	36	8,1%
Tasse e imposte ipotecarie		585	473	-112	-19,1%
Canoni di abbonamento radio e TV		631	633	2	0,3%
Concessioni governative		437	364	-73	-16,7%
Tasse automobilistiche		148	122	-26	-17,6%
Diritti catastali e di scritturato		246	188	-58	-23,6%
Accisa sui prodotti energetici, loro derivati e prodotti analoghi		8.969	6.416	-2.553	-28,5%
Accisa e imposta erariale sui gas incondensabili		270	207	-63	-23,3%
Accisa sull'energia elettrica e addiz. di cui al D.L. n. 51/88, art.6,c.7		1088	1061	-27	-2,5%
Accisa sul gas naturale per combustione		1.289	1.017	-272	-21,1%
Imposta sul consumo dei tabacchi		3.922	3.916	-6	-0,2%
Provento del lotto*		465	328	-137	-29,5%
Proventi delle attività di gioco		111	79	-32	-28,8%
Apparecchi e congegni di gioco (DL 269/2003 art.39,c.13)		2.814	1.370	-1.444	-51,3%
Altre indirette		1.554	1.427	-127	-8,2%
<b>Imposte indirette</b>		<b>77.158</b>	<b>63.466</b>	<b>-13.692</b>	<b>-17,7%</b>
<b>Totale entrate</b>		<b>156.653</b>	<b>143.739</b>	<b>-12.914</b>	<b>-8,2%</b>

(\*) I proventi del lotto sono al lordo delle vincite.

N.B. L'importo complessivo per ogni voce di imposta comprende le somme incassate per le attività di accertamento e controllo ("ruoli")



## Sintesi del bilancio dello Stato

	Incassi	Consuntivo		Var. ass.	Var. %
	(in milioni di euro)	Mag	Mag	Mag	Mag
		2019	2020	2019-2020	2019-2020
<b>IRPEF</b>		<b>12.676</b>	<b>10.792</b>	<b>-1.884</b>	<b>-14,9%</b>
<i>di cui</i>					
Ritenute dipendenti settore pubblico		5.248	5.372	124	2,4%
Ritenute dipendenti settore privato		5.930	4.405	-1.525	-25,7%
Ritenute lavoratori autonomi		912	728	-184	-20,2%
Rit. a titolo di acconto sui bonifici per beneficiare di oneri deduc. o detr.		133	55	-78	-58,6%
IRPEF saldo		45	30	-15	-33,3%
IRPEF acconto		83	60	-23	-27,7%
<b>IRES</b>		<b>327</b>	<b>373</b>	<b>46</b>	<b>14,1%</b>
<i>di cui</i>					
IRES saldo		52	217	165	317,3%
IRES acconto		114	102	-12	-10,5%
Sost. redditi nonchè rit. su interessi e altri redditi di capit.		547	256	-291	-53,2%
<i>di cui</i>					
rit. su interessi e premi corrisposti da istituti di credito					
sost. su interessi e premi di obbligh. e titoli di cui al DLgs 239/96		208	86	-122	-58,7%
Rit. su utili distribuiti dalle persone giuridiche		50	67	17	
Sost. sui redditi da capitale e sulle plusvalenze		3	39	36	17,3%
Sost. dell'imp. sul reddito persone fisiche e rel. addiz. (cedolare secca sugli affitti)		11	7	-4	-36,4%
Imp. sulle riserve matematiche rami vita assicurazioni					
Sost. sul valore dell'attivo dei fondi pensione					
Altre dirette		240	205	-35	-14,6%
<b>Imposte dirette</b>		<b>13.854</b>	<b>11.739</b>	<b>-2.115</b>	<b>-15,3%</b>
<b>Registro</b>		<b>395</b>	<b>186</b>	<b>-209</b>	<b>-52,9%</b>
<b>IVA</b>		<b>13.813</b>	<b>9.729</b>	<b>-4.084</b>	<b>-29,6%</b>
<i>di cui</i>					
scambi interni		12.083	8.631	-3.452	-28,6%
<i>di cui</i>					
Vers. da parte di P.A. Split Payment		905	1.114	209	23,1%
importazioni		1.237	807	-430	-34,8%
Bollo		770	677	-93	-12,1%
Assicurazioni		22	33	11	50,0%
Tasse e imposte ipotecarie		123	69	-54	-43,9%
Canoni di abbonamento radio e TV		376	182	-194	-51,6%
Concessioni governative		51	35	-16	-31,4%
Tasse automobilistiche		44	31	-13	-29,5%
Diritti catastali e di scritturato		67	28	-39	-58,2%
Accisa sui prodotti energetici, loro derivati e prodotti analoghi		2.028	451	-1.577	-77,8%
Accisa e imposta erariale sui gas incombustibili		49	14	-35	-71,4%
Accisa sull'energia elettrica e addiz. di cui al D.L. n. 511/88, art.6,c.7		183	174	-9	-4,9%
Accisa sul gas naturale per combustione		273	206	-67	-24,5%
Imposta sul consumo dei tabacchi		836	739	-97	-11,6%
Provento del lotto*		90	10	-80	-88,9%
Proventi delle attività di gioco		28	3	-25	-89,3%
Apparecchi e congegni di gioco (DL 269/2003 art.39,c.13)		594	9	-585	-98,5%
Altre indirette		524	334	-190	-36,3%
<b>Imposte indirette</b>		<b>20.266</b>	<b>12.910</b>	<b>-7.356</b>	<b>-36,3%</b>
<b>Totale entrate</b>		<b>34.120</b>	<b>24.649</b>	<b>-9.471</b>	<b>-27,8%</b>

(\*) I proventi del lotto sono al lordo delle vincite.

N.B. L'importo complessivo per ogni voce di imposta comprende le somme incassate per le attività di accertamento e controllo ("ruoli")

## GUIDA INTERPRETATIVA AL BOLLETTINO DELLE ENTRATE TRIBUTARIE

## Guida interpretativa al Bollettino delle Entrate Tributarie

Il Bollettino delle entrate tributarie erariali è una pubblicazione mensile in cui vengono ruoli i flussi relativi al gettito di competenza e di cassa. I dati riportati sono quelli che confluiscono nel Bilancio dello Stato, l'attività di analisi e consuntivazione viene realizzata tenendo conto della normativa stabilita per la redazione del bilancio. Nel rispetto del principio di integrità tutte le entrate vengono indicate al lordo di qualsiasi onere o provento alle stesse collegato.

Per tener conto della fiscalità degli enti locali, anche in considerazione del fatto che la contabilità nazionale si riferisce all'aggregato delle Pubbliche Amministrazioni, sono stati inseriti i dati di alcuni tributi locali per i quali è possibile effettuare il monitoraggio mensile. L'analisi dei flussi riportata nel bollettino, pur fondandosi sulle regole della contabilità nazionale, è costruita secondo i criteri contabili del SEC 2010 che rappresenta il quadro di riferimento per la determinazione dei saldi di finanza pubblica (deficit e debito) rilevanti ai fini del Patto di Stabilità e Sviluppo siglato tra i paesi dell'Unione Europea.

Dall'esame del contenuto del Bollettino sulle entrate tributarie si evidenzia, anzitutto, la divisione in sezioni che ha il principale scopo di distinguere le varie tipologie di dati.

Il Bollettino rappresenta, sia su tabelle di sintesi che su grafici, il gettito dell'anno in corso e lo pone a confronto con quello dell'anno precedente per adeguarsi allo standard internazionale (ROSC) cui l'Italia ha aderito.

La logica seguita è quella della contabilità e finanza pubblica. La L. n. 196/2009, che disciplina la normativa in materia di contabilità e di finanza pubblica, abrogando la L. n. 468/1978, ha adeguato le disposizioni in materia della finanza pubblica e del bilancio alle esigenze poste dall'adesione dell'Italia all'Unione monetaria, dall'evoluzione del sistema economico e dal nuovo assetto istituzionale tra Stato ed Enti decentrati. La nuova legge, destinata all'intero aggregato delle Amministrazioni Pubbliche, ha previsto l'armonizzazione dei sistemi contabili e schemi di bilancio, ridisegnando il ciclo della programmazione economico-finanziaria e di bilancio nelle sue fasi temporali e nei suoi documenti tipici, con un maggior coinvolgimento di tutti i livelli di governo nella definizione e condivisione degli obiettivi di bilancio. La programmazione finanziaria e di bilancio è orientata al medio termine, attraverso una effettiva programmazione triennale delle politiche, degli obiettivi e delle risorse, nonché una maggiore attenzione alle grandezze strutturali del bilancio. Non perdendo di vista questa visuale, ma amplificandola con l'ausilio grafico, nel bollettino vengono riportati e confrontati i dati di entrata del bilancio dello Stato per poi spiegare le differenze riscontrate sul gettito.

Nel Bollettino vengono riportate le entrate tributarie erariali derivanti dagli accertamenti secondo il criterio della competenza giuridica. Vengono esposti inoltre i dati sul gettito al netto delle entrate derivanti dai ruoli. Alla base di questa scelta vi sono due ragioni:

- una riferibile ai criteri del Sistema Europeo dei Conti (SEC 2010) che, come già detto, rappresenta il contesto contabile per la determinazione dei saldi di finanza pubblica (deficit e debito);
- l'altra riferibile al monitoraggio delle entrate tributarie.

I principi del SEC 2010 indicano che la costruzione dei conti sulle entrate tributarie va fatta seguendo il principio della competenza economica, partendo dai dati relativi alla competenza giuridica. A questo criterio generale fanno eccezione le entrate derivanti dai ruoli. Per queste infatti la competenza giuridica (l'accertamento) corrisponde all'emissione del ruolo e, l'incasso, all'effettivo pagamento da parte del contribuente.

Nel flusso finanziario delle imposte la competenza giuridica rappresenta il momento in cui nasce l'obbligazione tributaria. In Italia le informazioni sulle entrate fiscali delle Pubbliche Amministrazioni (Stato, Regioni, Province, Comuni) derivano da bilanci che sono di tipo finanziario. Sono basati cioè sul sistema della doppia registrazione: sulla base degli incassi e sulla base della competenza giuridica, sempre dei flussi finanziari.

I dati sulle entrate fiscali sono riportati nel rispetto del principio della competenza giuridica, stando a quanto stabilito dalle regole di contabilità dello Stato. Le entrate dirette ed indirette fanno riferimento a quelle rilevate sul Bilancio dello Stato.

Oltre ad evidenziare i dati attraverso le tabelle, si è dato rilievo ai grafici che sintetizzano graficamente il volume delle entrate nei due anni precedenti ed in quello corrente, avendo come riferimento il mese. Altri grafici visualizzano le differenze di gettito ponendo a

di Stabilità e manovre fiscali) e da quelli legati al movimento delle grandezze macroeconomiche. Le tabelle a completamento del Bollettino riportano il dato numerico.

### **Sezione I**

In questa sezione vengono riportati i dati relativi agli incassi derivanti dall'attività di accertamento e controllo (ruoli).

### **Sezione II**

La tematica relativa alle entrate derivanti dagli enti territoriali è di grande rilevanza e va letta nell'ottica globale di verifica del Patto di Stabilità interno e degli stessi parametri di Maastricht. Si è reso opportuno, pertanto, ampliare la logica di costruzione del Bollettino anche al gettito proveniente dagli enti territoriali e locali riportando quelle entrate su cui è possibile effettuare un monitoraggio mensile.

### **Sezione III**

In questa sezione vengono riportati i dati relativi alle compensazioni operate sulle entrate tributarie erariali, dirette e indirette, e sulle entrate territoriali. Vengono analizzate solo le compensazioni di imposta, mentre le agevolazioni fiscali e i crediti di imposta, anche se fruiti con il meccanismo delle compensazioni, vengono classificate nel Bilancio dello Stato come spese.

### **Sezione IV**

La Sezione esprime l'altro aspetto dell'analisi dei flussi finanziari che, se non può prescindere dal considerare il criterio della competenza giuridica, non può non considerare il momento in cui le entrate vengono effettivamente incassate. Il criterio è quello di cassa.

Naturalmente il dato riportato fa riferimento al Bilancio dello Stato e, in virtù dell'applicazione del principio di integrità, le entrate risultano al lordo di eventuali spese di riscossione o di altre spese.

Il gettito derivante da provvedimenti fiscali di grande impatto viene riportato in questa sezione in modo specifico. Il gettito viene analizzato tenendo in considerazione anche eventuali fattori di disomogeneità.

### **Guida normativa**

In questa parte del bollettino si fornisce una guida all'interpretazione normativa del bollettino ed alla lettura dei dati delle imposte delle appendici statistiche. La guida alla lettura delle imposte dell'appendice segue l'ordine proposto nell'appendice stessa ed ha lo scopo di spiegare l'origine del dato indicato e rilevabile dal Bilancio dello Stato.

### **Appendici statistiche**

Il Bollettino mensile è corredato da Appendici statistiche e dalla guida interpretativa.

Le Appendici statistiche sono suddivise con riferimento al contenuto in:

- **Appendice statistica 1** che prevede l'esposizione in tabelle dei dati di accertamento distinti per tipologia di imposta per ogni mese dell'anno in corso e rispetto ai due anni precedenti;
- **Appendice statistica 2** che riporta i dati relativi alle principali imposte gestite dagli Enti Locali.

La Guida interpretativa delle appendici statistiche fornisce un ausilio alla lettura dei dati delle imposte delle appendici statistiche. La guida segue l'ordine proposto nell'appendice stessa ed ha lo scopo di spiegare l'origine del dato indicato e rilevabile dal Bilancio dello Stato.

---

Responsabile

Sabatino Alimenti

Redattore

Andrea Cipollini

Collaboratori

Luigia Cesare e Salvatore Veraldi



Ministero dell'Economia e delle Finanze  
Dipartimento delle Finanze  
Direzione Studi e Ricerche Economico-Fiscali - Ufficio II  
Via dei Normanni, 5 - 00184 Roma  
Tel. +39 06 93836170/1/2 Fax +39 06 50171830  
Internet: <http://www.finanze.it>  
E-mail: [df.def.segreteria@finanze.it](mailto:df.def.segreteria@finanze.it)