



MINISTERO DELL'ECONOMIA E DELLE FINANZE

# BOLLETTINO DELLE ENTRATE TRIBUTARIE 2020

**221**  
LUGLIO  
2020

## INDICE DEGLI ARGOMENTI

### **BOLLETTINO** - ENTRATE TRIBUTARIE ERARIALI: ACCERTAMENTI (COMPETENZA GIURIDICA)

*Le Entrate*

*Analisi dei flussi*

*Composizione percentuale delle entrate tributarie totali*

### **Sezione I** - Entrate tributarie erariali: attività di accertamento e controllo (cassa)

### **Sezione II** - Entrate tributarie degli enti territoriali

*Premessa*

*Entrate tributarie degli enti territoriali e degli enti locali*

### **Sezione III** - Compensazioni

*Compensazioni*

### **Sezione IV** - Entrate tributarie erariali: incassi

*Incassi totali*

*Analisi dei flussi*

### Guida interpretativa al Bollettino delle Entrate Tributarie

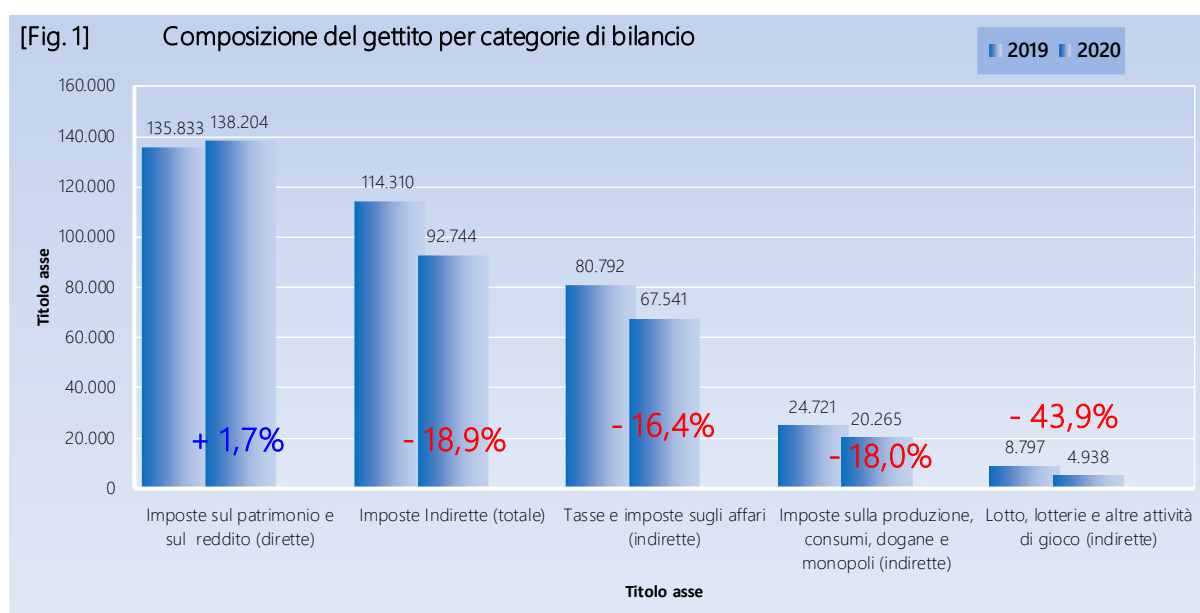
BOLLETTINO  
Entrate tributarie erariali: accertamenti (competenza giuridica)

### Le Entrate

Nel periodo gennaio-luglio 2020, le entrate tributarie erariali (Fig. 1) accertate in base al criterio della competenza giuridica ammontano a **230.948** milioni di euro, con una diminuzione di **19.195** milioni di euro rispetto allo stesso periodo dell'anno precedente (-7,7%). La variazione negativa riflette l'impatto delle misure introdotte dal D.L. n. 23/2020 che ha disposto la sospensione di versamenti tributari e contributivi per i soggetti esercenti attività d'impresa, arte o professione, che hanno il domicilio fiscale, la sede legale o la sede operativa nel territorio dello Stato.

### Analisi dei flussi del periodo

Le entrate totali ammontano a **230.948** milioni di euro (-19.195 milioni di euro, pari a -7,7%). Le imposte dirette si attestano a **138.204** milioni di euro (+2.371 milioni di euro, pari a +1,7%) e le imposte indirette risultano pari a **92.744** milioni di euro (-21.566 milioni di euro, pari a -18,9%). Il calo delle imposte indirette è in buona parte imputabile al risultato negativo dell'Iva scambi interni (-9.951 milioni di euro, pari a -16,3%) a seguito dell'applicazione del Decreto Legge del 17 marzo 2020 (art. 61 e 62) che ha disposto il rinvio dei versamenti Iva per i soggetti con ricavi e compensi non superiori a due milioni di euro e comunque, prescindendo il requisito dimensionale, per i soggetti che hanno domicilio fiscale nelle zone maggiormente colpite dalla crisi sanitaria.



## Imposte dirette

Il gettito **IRPEF**, che si è attestato a **105.515** milioni di euro (**-1.793** milioni di euro, pari a **-1,7%**), riflette l'andamento delle seguenti componenti:

- ritenute effettuate sui redditi dei dipendenti del settore privato, **45.846** milioni di euro (**-4.370** milioni di euro, pari a **-8,7%**);
- ritenute sui redditi dei dipendenti del settore pubblico, **47.217** milioni di euro (**+2.238** milioni di euro, pari a **+5,0%**), crescita in parte dovuta anche al fatto che l'INPS versa le ritenute sulla cassa integrazione, che corrisponde ai dipendenti privati tra le ritenute dei dipendenti del settore pubblico;
- ritenute sui redditi dei lavoratori autonomi, **6.096** milioni di euro (**-638** milioni di euro, pari a **-9,5%**);
- ritenute a titolo di acconto applicate ai pagamenti relativi ai bonifici disposti dai contribuenti per beneficiare di oneri deducibili o per le spese per le quali spetta la detrazione d'imposta, **903** milioni di euro (**-177** milioni di euro, pari a **-16,4%**);
- versamenti in autoliquidazione, **5.453** milioni di euro (**+1.154** milioni di euro, pari a **+26,8%**).

L'**TRES** è risultata pari a **14.942** milioni di euro (**+2.478** milioni di euro, pari a **+19,9%**).

Dall'**imposta sostitutiva delle imposte sui redditi nonché ritenute sugli interessi e altri redditi di capitale** sono affluiti **5.450** milioni di euro (**+100** milioni di euro, pari a **+1,9%**).

- **887** milioni di euro (**+241** milioni di euro, pari a **+37,3%**) dalle ritenute su interessi e premi corrisposti da istituti di credito (capitolo 1026, articolo 5);
- **1.886** milioni di euro (**-820** milioni di euro, pari a **-30,3%**) dalla sostitutiva su interessi e premi di obbligazioni e titoli similari (capitolo 1026, articolo 23);
- **2.677** milioni di euro (**+679** milioni di euro, pari a **+34,0%**) per le altre entrate confluite sul capitolo 1026.

L'**imposta sostitutiva sui redditi da capitale e sulle plusvalenze** evidenzia un gettito pari a **1.081** milioni di euro (**+905** milioni di euro) che rispecchia la performance molto positiva dei mercati nel corso del 2019, mentre il gettito affluito all'**imposta sostitutiva sul valore dell'attivo dei fondi pensione** **1.279** milioni di euro (**+1.129** milioni di euro) riflette i risultati positivi dei rendimenti medi ottenuti nel 2019 dalle diverse tipologie di forme pensionistiche complementari.

## Imposte indirette

Le entrate **IVA** sono risultate pari a **57.077** milioni di euro (**-12.208** milioni di euro, pari a **-17,6%**):

- **51.156** milioni di euro (**-9.951** milioni di euro, pari a **-16,3%**) derivano dalla componente relativa agli scambi interni, di cui **6.914** milioni di euro (**+43** milioni di euro, pari a **+0,6%**) dai versamenti delle P.A. a titolo di *split payment* (L. n. 190/2014).

Questa componente ha risentito delle disposizioni contenute negli articoli 61 e 62 del decreto Legge 17 marzo 2020 n. 18 che hanno rinviato i versamenti dell’IVA per i soggetti con ricavi o compensi non superiori a 2 milioni di euro, nonché, indipendentemente dal requisito dimensionale, per quelli appartenenti ai settori di attività più colpiti dall’emergenza oppure aventi sede nelle zone maggiormente colpite. I versamenti non effettuati entro le originarie scadenze (16-20 marzo 2020) possono essere effettuati in un’unica soluzione entro il 31 maggio, oppure rateizzati (con un massimo di 5 rate mensili) a decorrere da maggio 2020.

- **5.921** milioni di euro affluiscono dal prelievo sulle importazioni (-**2.257** milioni di euro, pari a **-27,6%**).

Il gettito delle imposte sulle transazioni presenta i seguenti andamenti:

- l’**imposta di registro** ha generato entrate per **2.180** milioni di euro (-**728** milioni di euro, pari a **-25,0%**);
- l’**imposta di bollo** per **4.203** milioni di euro (+**114** milioni di euro, pari a **+2,8%**);
- le **tasse e imposte ipotecarie** per **784** milioni di euro (-**106** milioni di euro, pari a **-11,9%**);
- i **diritti catastali e di scritturato** per **314** milioni di euro (-**40** milioni di euro, pari a **-11,3%**).

Tra le altre imposte sugli affari, l’imposta sulle **assicurazioni** ammonta a **492** milioni di euro (+**32** milioni di euro, pari a **+7,0%**). I **canoni di abbonamento radio e TV** risultano pari a **939** milioni di euro (+**8** milioni di euro, pari a **+0,9%**), le **concessioni governative** a **460** milioni di euro (-**50** milioni di euro, pari a **-9,8%**) e le **tasse automobilistiche** a **149** milioni di euro (-**126** milioni di euro, pari a **-45,8%**).

L’**accisa sui prodotti energetici, loro derivati e prodotti analoghi** (oli minerali) si attesta a **9.701** milioni di euro (-**3.763** milioni di euro, pari a **-27,9%**), per effetto dell’applicazione del decreto rilancio (art.130-131-132), con il quale sono state ridotte le percentuali degli acconti mensili all’80%. Il saldo (sulle minori rate d’acconto) dovrà essere versato entro il 16 novembre. Lo stesso decreto ha stabilito la riduzione delle rate di acconto mensili del gas naturale e dell’energia elettrica, dovute da maggio a settembre 2020, che devono essere versate nella misura del 90 per cento di quelle calcolate sulla base dei consumi dell’anno precedente. Quest’ultima riduzione dell’acconto ha influenzato le entrate dell’**accisa sull’energia elettrica e addizionali** che ammontano a **1.617** milioni (-**50** milioni, pari a **-3,0%**) e l’**accisa sul gas naturale per combustione** (gas metano) che hanno generato entrate per **1.739** milioni di euro (-**409** milioni di euro, pari a **-19,0%**).

Negativo il gettito delle imposte il cui andamento non è direttamente legato alla congiuntura economica (-**25,8%**):

- le entrate totali relative ai **giochi** (che includono varie imposte classificate come entrate erariali sia dirette che indirette) sono risultate pari a **5.191** milioni di euro (-**3.865** milioni di euro, pari a **-42,7%**) e

hanno naturalmente risentito della sospensione dei giochi a partire dalla fine dei concorsi del 21 marzo 2020 ; considerando solo le imposte indirette, il gettito delle attività da gioco (lotto, lotterie e delle altre attività di gioco) è di 4.938 milioni di euro (-3.859 milioni di euro, pari a -43,9%);

- il gettito dell'imposta sul consumo dei **tabacchi** ammonta a 6.123 milioni di euro (-25 milioni di euro, pari a -0,4%);
- Tra le altre imposte indirette, l'imposta sulle **successioni e donazioni** ha fatto registrare entrate per 297 milioni di euro (-146 milioni di euro, pari a -33,0%).

#### Analisi dei flussi del mese

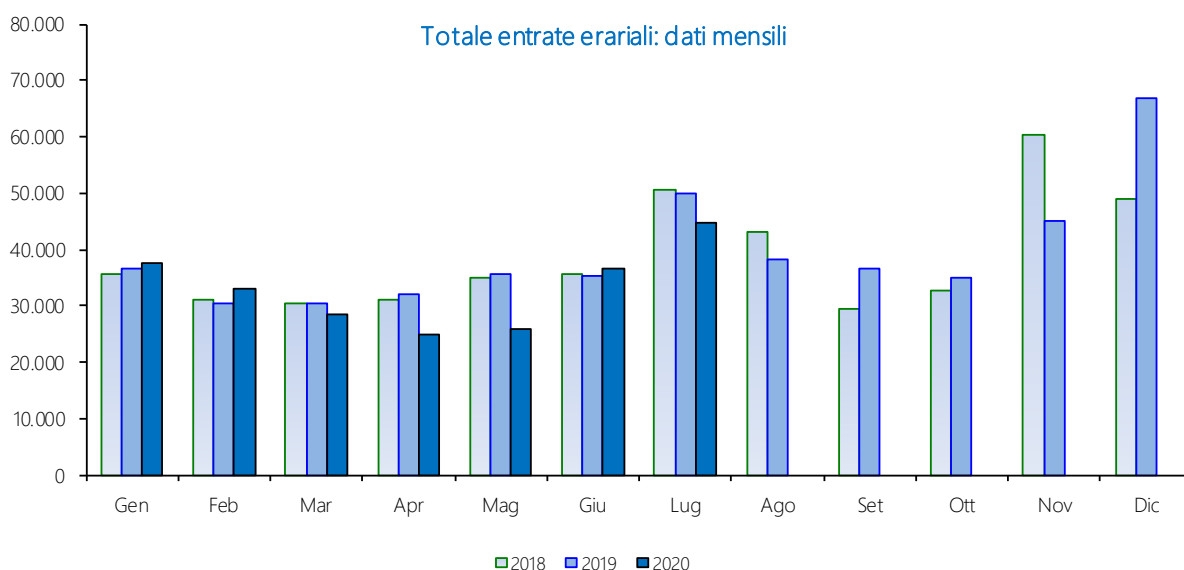
Nel mese di luglio 2020 si registrano entrate totali per 44.644 milioni di euro (-5.212 milioni di euro, pari a -10,5%).

Le imposte dirette risultano pari a 29.762 milioni di euro (-3.068 milioni di euro, pari a -9,3%). Il gettito **IRPEF** si è attestato a 17.071 milioni di euro (+298 milioni di euro, pari a +1,8%). L'**IRES** ammonta a 6.987 milioni di euro (-2.730 milioni di euro, pari a -28,1%). L'aumento delle imposte dirette è legato al risultato delle imposte autoliquidate che sono state influenzate, come già detto, dal diverso termine di versamento del mese di giugno dell'anno 2020 rispetto al 2019.

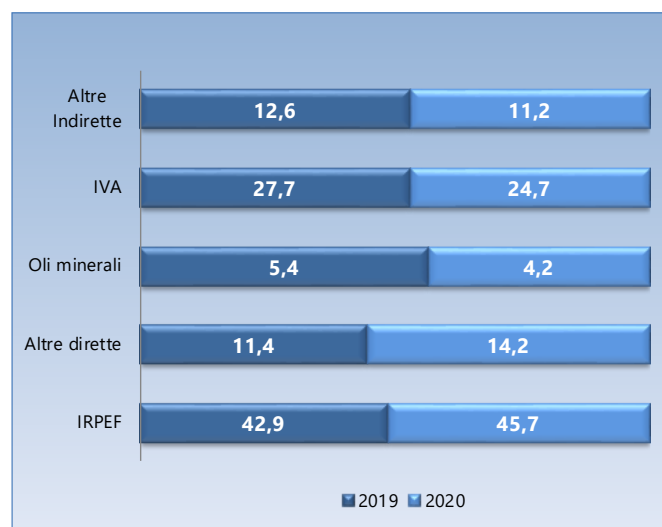
Deriva un gettito pari a 658 milioni di euro (+34 milioni di euro, pari a +5,4%) dall'**imposta sostitutiva delle imposte sui redditi nonché ritenute sugli interessi e altri redditi di capitale** .

Le imposte indirette risultano pari a 14.882 milioni di euro (-2.144 milioni di euro, pari -12,6%). Le entrate mensili derivanti dall'**IVA** ammontano a 9.100 milioni di euro (-821 milioni di euro, pari a -8,3%): 8.276 milioni di euro (-336 milioni di euro, pari a -3,9%) derivano dalla componente scambi interni, di cui 921 milioni di euro dal meccanismo dello *split payment* (-94 milione di euro, pari a -9,3%).

Il prelievo sulle importazioni è stato pari a 824 milioni di euro (-485 milioni di euro, pari a -37,1%).



## Composizione percentuale per tipologia di imposta



L'analisi della composizione percentuale rispetto al totale per tipologia di imposta, presenta un notevole incremento percentuale dell'IRPEF che passa dal 42,9% al 45,7%, anche le imposte che rientrano nella categoria "altre dirette" presentano un notevole incremento pari a 2,8 punti percentuali rispetto al 2019. Nella categoria delle imposte indirette si evidenzia in particolare una forte diminuzione pari a 3,0 punti percentuali dell'IVA. Gli oli minerali mostrano un decremento di 1,2 punti percentuali. Infine anche le "altre indirette" diminuiscono di 1,4 punti percentuali.

## Sintesi del bilancio dello Stato

	Accertamenti	Preconsuntivo	Consuntivo	Var. ass.	Var. %
	(in milioni di euro)	Gen-Lug	Gen-Lug	Gen-Lug	Gen-Lug
		2019	2020	2019-2020	2019-2020
<b>IRPEF</b>		<b>107.308</b>	<b>105.515</b>	<b>-1.793</b>	<b>-1,7%</b>
Ritenute dipendenti settore pubblico		44.979	47.217	2.238	5,0%
Ritenute dipendenti settore privato		50.216	45.846	-4.370	-8,7%
Ritenute lavoratori autonomi		6.734	6.096	-638	-9,5%
Rit. a titolo di acconto sui bonifici per beneficiare di oneri deduc. o detr.		1080	903	-177	-16,4%
IRPEF saldo		1699	2.021	322	19,0%
IRPEF acconto		2.600	3.432	832	32,0%
<b>IRES</b>		<b>12.464</b>	<b>14.942</b>	<b>2.478</b>	<b>19,9%</b>
IRES saldo		4.020	5.091	1071	26,6%
IRES acconto		8.444	9.851	1407	16,7%
Sost. redditi nonchè rit. su interessi e altri redditi di capit.		5.350	5.450	100	1,9%
di cui					
rit. su interessi e premi corrisposti da istituti di credito		646	887	241	37,3%
sost. su interessi e premi di obbl. e titoli di cui al DLgs 239/96		2.706	1886	-820	-30,3%
Rit. su utili distribuiti dalle persone giuridiche		1089	1004	-85	-7,8%
Sost. sui redditi da capitale e sulle plusvalenze		176	1081	905	514,2%
Sost. dell'imp. sul reddito persone fisiche e rel. addiz. (cedolare secca sugli affitti)		568	592	24	4,2%
Imp. sulle riserve matematiche rami vita assicurazioni		2.873	2.926	53	1,8%
Sost. sul valore dell'attivo dei fondi pensione		150	1.279	1.129	752,7%
Altre dirette		5.855	5.415	-440	-7,5%
<b>Imposte dirette</b>		<b>135.833</b>	<b>138.204</b>	<b>2.371</b>	<b>1,7%</b>
<b>IVA</b>		<b>69.285</b>	<b>57.077</b>	<b>-12.208</b>	<b>-17,6%</b>
scambi interni		61.107	51.156	-9.951	-16,3%
di cui					
Vers. da parte di P.A. Split Payment		6.871	6.914	43	0,6%
importazioni		8.178	5.921	-2.257	-27,6%
Bollo		4.089	4.203	114	2,8%
Assicurazioni		460	492	32	7,0%
Tasse e imposte ipotecarie		890	784	-106	-11,9%
Canoni di abbonamento radio e TV		931	939	8	0,9%
Concessioni governative		510	460	-50	-9,8%
Tasse automobilistiche		275	149	-126	-45,8%
Diritti catastali e di scritturato		354	314	-40	-11,3%
Accisa sui prodotti energetici, loro derivati e prodotti analoghi		13.464	9.701	-3.763	-27,9%
Accisa e imposta erariale sui gas incondensabili		364	265	-99	-27,2%
Accisa sull'energia elettrica e addiz. di cui al D.L. n. 51/88, art.6,c.7		1.667	1.617	-50	-3,0%
Accisa sul gas naturale per combustione		2.148	1.739	-409	-19,0%
Imposta sul consumo dei tabacchi		6.148	6.123	-25	-0,4%
Provento del lotto*		4.577	3.034	-1.543	-33,7%
Proventi delle attività di gioco		165	135	-30	-18,2%
Apparecchi e congegni di gioco (DL 269/2003 art.39,c.13)		3.879	1.583	-2.296	-59,2%
Altre indirette		2.196	1.949	-247	-11,2%
<b>Imposte indirette</b>		<b>114.310</b>	<b>92.744</b>	<b>-21.566</b>	<b>-18,9%</b>
<b>Totale entrate</b>		<b>250.143</b>	<b>230.948</b>	<b>-19.195</b>	<b>-7,7%</b>

(\*) I proventi del lotto sono al lordo delle vincite.

**N.B.** Nella tabella vengono riportate le entrate tributarie erariali derivanti dagli accertamenti secondo il criterio della competenza giuridica al netto delle entrate derivanti dalle attività di accertamento e controllo ("ruoli")



## Sintesi del bilancio dello Stato

	Accertamenti	Preconsuntivo	Consuntivo	Var. ass.	Var. %
	(in milioni di euro)	Lug	Lug	Lug	Lug
		2019	2020	2019-2020	2019-2020
<b>IRPEF</b>		<b>16.773</b>	<b>17.071</b>	<b>298</b>	<b>18%</b>
Ritenute dipendenti settore pubblico		5.211	5.793	582	11,2%
Ritenute dipendenti settore privato		7.731	7.104	-627	-8,1%
Ritenute lavoratori autonomi		871	859	-12	-1,4%
Rit. a titolo di acconto sui bonifici per beneficiare di oneri deduc. o detr.		149	138	-11	-7,4%
IRPEF saldo		1.166	1.151	-15	-1,3%
IRPEF acconto		1.645	2.026	381	23,2%
<b>IRES</b>		<b>9.717</b>	<b>6.987</b>	<b>-2.730</b>	<b>-28,1%</b>
IRES saldo		3.250	2.619	-631	-19,4%
IRES acconto		6.467	4.368	-2.099	-32,5%
Sost. redditi nonchè rit. su interessi e altri redditi di capit.		624	658	34	5,4%
di cui					
rit. su interessi e premi corrisposti da istituti di credito			2	2	
sost. su interessi e premi di obbl. e titoli di cui al DLgs 239/96		294	279	-15	-5,1%
Rit. su utili distribuiti dalle persone giuridiche		552	342	-210	-38,0%
Sost. sui redditi da capitale e sulle plusvalenze		111	167	56	50,5%
Sost. dell'imp. sul reddito persone fisiche e rel. addiz. (cedolare secca sugli affitti)		446	442	-4	-0,9%
Imp. sulle riserve matematiche rami vita assicurazioni		2.500	2.035	-465	-18,6%
Sost. sul valore dell'attivo dei fondi pensione		1		-1	-100,0%
Altre dirette		2.106	2.060	-46	-2,2%
<b>Imposte dirette</b>		<b>32.830</b>	<b>29.762</b>	<b>-3.068</b>	<b>-9,3%</b>
Registro		496	426	-70	-14,1%
IVA		9.921	9.100	-821	-8,3%
scambi interni		8.612	8.276	-336	-3,9%
di cui					
Vers. da parte di P.A. Split Payment		1015	921	-94	-9,3%
importazioni		1.309	824	-485	-37,1%
Bollo		857	703	-154	-18,0%
Assicurazioni		29	17	-12	-41,4%
Tasse e imposte ipotecarie		188	165	-23	-12,2%
Canoni di abbonamento radio e TV		175	199	24	13,7%
Concessioni governative		35	57	22	62,9%
Tasse automobilistiche		17	12	-5	-29,4%
Diritti catastali e di scritturato		62	64	2	3,2%
Accisa sui prodotti energetici, loro derivati e prodotti analoghi		2.145	1.643	-502	-23,4%
Accisa e imposta erariale sui gas incondensabili		46	30	-16	-34,8%
Accisa sull'energia elettrica e addiz. di cui al D.L. n. 511/88, art.6,c.7		211	206	-5	-2,4%
Accisa sul gas naturale per combustione		287	245	-42	-14,6%
Imposta sul consumo dei tabacchi		1.031	1.071	40	3,9%
Provento del lotto*		610	552	-58	-9,5%
Proventi delle attività di gioco		31	42	11	35,5%
Apparecchi e congegni di gioco (DL 269/2003 art.39,c.13)		546	37	-509	-93,2%
Altre indirette		339	313	-26	-7,7%
<b>Imposte indirette</b>		<b>17.026</b>	<b>14.882</b>	<b>-2.144</b>	<b>-12,6%</b>
<b>Totale entrate</b>		<b>49.856</b>	<b>44.644</b>	<b>-5.212</b>	<b>-10,5%</b>

(\*) I proventi del lotto sono al lordo delle vincite.

**N.B.** Nella tabella vengono riportate le entrate tributarie erariali derivanti dagli accertamenti secondo il criterio della competenza giuridica al netto delle entrate derivanti dalle attività di accertamento e controllo ("ruoli")

SEZIONE I  
Entrate tributarie erariali: attività di accertamento e controllo (cassa)

Nel periodo gennaio-luglio 2020 il gettito derivante dall'attività di accertamento e controllo si è attestato a 4.845 milioni (-1.629 milioni di euro, pari a -25,2%) di cui: 2.237 milioni di euro (-1.258 milioni di euro, pari a -36,0%) sono affluiti dalle imposte dirette e 2.608 milioni di euro (-371 milioni di euro, pari a -12,5%) dalle imposte indirette.

**Incassi da attività di accertamento e controllo**

Attività di accertamento e controllo (incassi) (in milioni di euro)	Preconsuntivo	Consuntivo	Var. ass.	Var. %
	Gen-Lug	Gen-Lug	Gen-Lug	Gen-Lug
	2019	2020	2019-2020	2019-2020
IRPEF	1948	1456	-492	-25,3%
IRES	1381	643	-738	-53,4%
ILOR	2	1	-1	-50,0%
Altre dirette	164	137	-27	-16,5%
<b>Totale imposte dirette</b>	<b>3.495</b>	<b>2.237</b>	<b>-1.258</b>	<b>-36,0%</b>
Registro	55	50	-5	-9,1%
IVA	2.825	2.474	-351	-12,4%
Bollo				
Ipotecaria	7	5	-2	-28,6%
Concessioni governative				
Tasse automobilistiche	5	5		
Altre indirette	87	74	-13	-14,9%
<b>Totale imposte indirette</b>	<b>2.979</b>	<b>2.608</b>	<b>-371</b>	<b>-12,5%</b>
<b>Totale Attività di accertamento e controllo (incassi)</b>	<b>6.474</b>	<b>4.845</b>	<b>-1.629</b>	<b>-25,2%</b>

Attività di accertamento e controllo (incassi) (in milioni di euro)	Preconsuntivo	Consuntivo	Var. ass.	Var. %
	Lug	Lug	Lug	Lug
	2019	2020	2019-2020	2019-2020
IRPEF	387	187	-200	-51,7%
IRES	579	136	-443	-76,5%
ILOR				
Altre dirette	24	20	-4	-16,7%
<b>Totale imposte dirette</b>	<b>990</b>	<b>343</b>	<b>-647</b>	<b>-65,4%</b>
Registro	11	5	-6	-54,5%
IVA	469	361	-108	-23,0%
Bollo				
Ipotecaria	1	1		
Concessioni governative				
Tasse automobilistiche	1		-1	-100,0%
Altre indirette	17	9	-8	-47,1%
<b>Totale imposte indirette</b>	<b>499</b>	<b>376</b>	<b>-123</b>	<b>-24,6%</b>
<b>Totale Attività di accertamento e controllo (incassi)</b>	<b>1.489</b>	<b>719</b>	<b>-770</b>	<b>-51,7%</b>

## SEZIONE II

### Entrate tributarie degli enti territoriali

#### Premessa

In questa sezione del bollettino vengono analizzati i dati mensilmente monitorabili relativi alle entrate tributarie territoriali. In particolare, vengono esposti i dati relativi all'addizionale regionale e comunale all'IRPEF, all'imposta regionale sulle attività produttive, all'IMU-IMIS e alla TASI.

#### Entrate territoriali

Le entrate derivanti dagli enti territoriali del periodo gennaio-luglio 2020, pari a **25.558** milioni di euro, in diminuzione del **9,3%** (-2.618 milioni di euro).

Addizionale regionale all'IRPEF: le entrate del periodo si attestano a **5.961** milioni di euro (-67 milioni di euro, pari a **-1,1%**). Dai soggetti privati derivano **3.224** milioni di euro (-40 milioni di euro, pari a **-1,2%**) e dalle amministrazioni pubbliche **2.737** milioni di euro (-27 milioni di euro, pari a **-1,0%**).

Addizionale comunale all'IRPEF: il gettito ammonta a **2.239** milioni di euro (+51 milioni di euro, pari a **+2,3%**). Dai soggetti privati derivano **1.262** milioni di euro (+8 milioni di euro, pari a **+0,6%**), mentre dalle amministrazioni pubbliche **977** milioni di euro (+43 milioni di euro, pari a **+4,6%**).

IRAP: risulta pari a **9.116** milioni di euro (-1.791 milioni di euro, pari a **-16,4%**). Dai soggetti privati affluiscono **3.537** milioni di euro (-1.350 milioni di euro, pari a **-27,6%**) e dalle amministrazioni pubbliche **5.579** milioni di euro (-441 milioni di euro, pari a **-7,3%**).

Imposta municipale propria IMU- IMIS: ammonta a **8.165** milioni di euro (-298 milioni di euro, pari a **-3,5%**).

TASI: il gettito si attesta a **77** milioni di euro (-513 milioni di euro, pari a **-86,9%**).

## Entrate territoriali e degli enti locali

Entrate territoriali e degli enti locali (in milioni di euro)	Preconsuntivo Gen-Lug 2019	Consuntivo Gen-Lug 2020	Var. ass. Gen-Lug 2019-2020	Var. % Gen-Lug 2019-2020
Addizionale regionale IRPEF	6.028	5.961	-67	-1,1%
Addizionale regionale IRPEF (dip. settore privato e lav. autonomi)	3.264	3.224	-40	-12%
Addizionale regionale IRPEF (dip. settore pubblico)	2.764	2.737	-27	-10%
Addizionale comunale IRPEF	2.188	2.239	51	2,3%
Addizionale comunale IRPEF (dip. settore privato e lav. autonomi)	1.254	1.262	8	0,6%
Addizionale comunale IRPEF (dip. settore pubblico)	934	977	43	4,6%
IRAP	10.907	9.116	-1.791	-16,4%
IRAP privata	4.887	3.537	-1.350	-27,6%
IRAP pubblica	6.020	5.579	-441	-7,3%
Imu - Imis (Quota comuni)	8.463	8.165	-298	-3,5%
TASI	590	77	-513	-86,9%
<b>Totale entrate territoriali</b>	<b>28.176</b>	<b>25.558</b>	<b>-2.618</b>	<b>-9,3%</b>

Entrate territoriali e degli enti locali (in milioni di euro)	Preconsuntivo Lug 2019	Consuntivo Lug 2020	Var. ass. Lug 2019-2020	Var. % Lug 2019-2020
Addizionale regionale IRPEF	1.276	1.365	89	7,0%
Addizionale regionale IRPEF (dip. settore privato e lav. autonomi)	777	934	157	20,2%
Addizionale regionale IRPEF (dip. settore pubblico)	499	431	-68	-13,6%
Addizionale comunale IRPEF	494	571	77	15,6%
Addizionale comunale IRPEF (dip. settore privato e lav. autonomi)	319	387	68	21,3%
Addizionale comunale IRPEF (dip. settore pubblico)	175	184	9	5,1%
IRAP	4.367	1.171	-3.196	-73,2%
IRAP privata	3.423	707	-2.716	-79,3%
IRAP pubblica	944	464	-480	-50,8%
Imu - Imis (Quota comuni)	269	339	70	26,0%
TASI	17	5	-12	-70,6%
<b>Totale entrate territoriali</b>	<b>6.423</b>	<b>3.451</b>	<b>-2.972</b>	<b>-46,3%</b>

SEZIONE III  
Compensazioni delle entrate tributarie erariali

Nel periodo gennaio-luglio 2020 le somme utilizzate in compensazione<sup>(1)</sup> ammontano a **16.411** milioni (- **1.457** milioni di euro, pari a **-8,2%**) di cui: **6.022** milioni di euro (-**225** milioni di euro, pari a **-3,6%**) sono relativi alle imposte dirette, **10.109** milioni di euro (-**1.137** milioni di euro, pari a **-10,1%**) alle imposte indirette e **280** milioni di euro (-**95** milioni di euro, pari a **-25,3%**) alle entrate degli enti territoriali.

Compensazioni (in milioni di euro)	Preconsuntivo	Consuntivo	Var. ass.	Var. %
	Gen-Lug 2019	Gen-Lug 2020	Gen-Lug 2019-2020	Gen-Lug 2019-2020
Irpef	2.913	3.017	104	3,6%
Irpeg				
Ires	1527	1145	-382	-25,0%
Altre imposte dirette	1807	1860	53	2,9%
<b>Totale imposte dirette</b>	<b>6.247</b>	<b>6.022</b>	<b>-225</b>	<b>-3,6%</b>
Iva Lorda	11246	10.109	-1.137	-10,1%
Altre imposte indirette				
<b>Totale imposte indirette</b>	<b>11.246</b>	<b>10.109</b>	<b>-1.137</b>	<b>-10,1%</b>
ADDIZIONALE IRPEF COMUNALE	27	33	6	22,2%
ADDIZIONALE IRPEF REGIONALE	20	22	2	10,0%
IRAP	328	225	-103	-31,4%
<b>Totale entrate territoriali</b>	<b>375</b>	<b>280</b>	<b>-95</b>	<b>-25,3%</b>
<b>Totale compensazioni</b>	<b>17.868</b>	<b>16.411</b>	<b>-1.457</b>	<b>-8,2%</b>

Compensazioni (in milioni di euro)	Preconsuntivo	Consuntivo	Var. ass.	Var. %
	Lug 2019	Lug 2020	Lug 2019-2020	Lug 2019-2020
Irpef	906	1045	139	15,3%
Irpeg				
Ires	98	558	-360	-39,2%
Altre imposte dirette	75	194	-521	-72,9%
<b>Totale imposte dirette</b>	<b>2.539</b>	<b>1.797</b>	<b>-742</b>	<b>-29,2%</b>
Iva Lorda	2.000	2.344	344	17,2%
Altre imposte indirette				
<b>Totale imposte indirette</b>	<b>2.000</b>	<b>2.344</b>	<b>344</b>	<b>17,2%</b>
ADDIZIONALE IRPEF COMUNALE	10	13	3	30,0%
ADDIZIONALE IRPEF REGIONALE	10	11	1	10,0%
IRAP	22	99	-113	-53,3%
<b>Totale entrate territoriali</b>	<b>232</b>	<b>123</b>	<b>-109</b>	<b>-47,0%</b>
<b>Totale compensazioni</b>	<b>4.771</b>	<b>4.264</b>	<b>-507</b>	<b>-10,6%</b>

<sup>(1)</sup>Vengono analizzati i dati relativi alle solo compensazioni di imposta operate sulle entrate tributarie erariali e territoriali. Non vengono considerate le agevolazioni fiscali e i crediti di imposta, fruiti con il meccanismo delle compensazioni, in quanto classificate nel Bilancio dello Stato come spese.

## SEZIONE IV ENTRATE TRIBUTARIE ERARIALI: incassi

### Incassi totali

Nel periodo gennaio-luglio 2020 le entrate del Bilancio dello Stato hanno registrato incassi per **213.700** milioni di euro (-22.069 milioni di euro, pari a **-9,4%**). Le imposte dirette hanno evidenziato una diminuzione delle entrate pari al **-0,9%** così come le imposte indirette che hanno segnato una diminuzione pari al **-19,2%**.

### Analisi dei flussi di periodo

#### Imposte dirette

Le imposte dirette, pari a **125.942** milioni di euro, registrano una variazione negativa di **1.195** milioni di euro (**-0,9%**).

Tra le principali imposte dirette, l'**IRPEF** registra incassi per **98.538** milioni di euro (**-1.997** milioni di euro, pari a **-2,0%**) che derivano, principalmente, dalle ritenute sui redditi dei dipendenti del settore privato per **42.426** milioni di euro (**-4.005** milioni di euro, pari a **-8,6%**), dalle ritenute sui redditi dei dipendenti del settore pubblico per **43.314** milioni di euro (**+1.982** milioni di euro, pari a **+4,8%**), dalle ritenute sui redditi dei lavoratori autonomi per **6.092** milioni di euro (**-536** milioni di euro, pari a **-8,1%**). I versamenti in autoliquidazione IRPEF ammontano a **4.343** milioni di euro (**+1.216** milioni di euro, pari a **+38,9%**).

L'**IRES**, pari a **10.246** milioni di euro, presenta una diminuzione di **551** milioni di euro (**-5,1%**). Dall'autoliquidazione IRES derivano **9.603** milioni di euro (**+186** milioni di euro, pari a **+2,0%**).

Tra le altre imposte dirette si segnalano l'**imposta sostitutiva delle imposte sui redditi nonché ritenute sugli interessi e altri redditi di capitale** pari a **5.225** milioni di euro (**+29** milioni di euro, pari a **+0,6%**), l'**imposta sui redditi da capitale e sulle plusvalenze** che ammonta a **1.073** milioni di euro (**+903** milioni di euro) e l'**imposta sostitutiva sui fondi pensione** che ammonta a **1.196** milioni di euro (**+1.067** milioni di euro).

#### Imposte indirette

Le imposte indirette, pari a **87.758** milioni di euro, sono diminuite di **20.874** milioni di euro (**-19,2%**). L'**IVA** si attesta a **57.429** milioni di euro (**-11.729** milioni di euro, pari a **-17,0%**): **48.728** milioni di euro (**-9.492** milioni di euro, pari a **-16,3%**) derivano dalla componente sugli **scambi interni**, di cui **6.613** milioni di euro dai versamenti delle P.A. a titolo di *split payment* (L. n. 190/2014) (**+283** milioni di euro, pari a **+4,5%**), e **6.227** milioni di euro (**-1.886** milioni di euro, pari a **-23,2%**) derivano dal prelievo sulle **importazioni**.

### Analisi dei flussi del mese

Nel mese di luglio 2020 gli incassi totali registrati ammontano a **43.801** milioni di euro (-2.662 milioni di euro, pari a -5,7%).

Gli incassi relativi alle imposte dirette ammontano a **29.914** milioni di euro (-209 milioni di euro, pari a -0,7%). Le entrate **IRPEF** sono risultate pari a **16.407** milioni di euro (+1.022 milioni di euro, pari a +6,6%). L'**IRES** ammonta a **7.343** milioni di euro (-920 milioni di euro, pari a -11,1%).

Risultano pari a **13.887** milioni di euro (-2.453 milioni di euro, pari a -15,0%) gli incassi relativi alle imposte indirette. Il gettito dell'**IIVA** si attesta a **9.063** milioni di euro (-836 milioni di euro, pari a -8,4%): **7.897** milioni di euro (-276 milioni di euro, pari a -3,4%) derivano dalla componente sugli **scambi interni**, di cui **877** milioni di euro (-79 milioni di euro, pari a -8,3%) dai versamenti delle P.A. a titolo di *split payment* (L. n. 190/2014), e **805** milioni di euro (-452 milioni di euro, pari a -36,0%) derivano dal prelievo sulle **importazioni**.

## Sintesi del bilancio dello Stato

	Incassi	Consuntivo	Consuntivo	Var. ass.	Var. %
	(in milioni di euro)	Gen-Lug	Gen-Lug	Gen-Lug	Gen-Lug
		2019	2020	2019-2020	2019-2020
<b>IRPEF</b>		<b>100.535</b>	<b>98.538</b>	<b>-1.997</b>	<b>-2,0%</b>
<i>di cui</i>					
Ritenute dipendenti settore pubblico		41.332	43.314	1.982	4,8%
Ritenute dipendenti settore privato		46.431	42.426	-4.005	-8,6%
Ritenute lavoratori autonomi		6.628	6.092	-536	-8,1%
Rit. a titolo di acconto sui bonifici per beneficiare di oneri deduc. o detr.		1.069	906	-163	-15,2%
IRPEF saldo		1.185	1.571	386	32,6%
IRPEF acconto		1.942	2.772	830	42,7%
<b>IRES</b>		<b>10.797</b>	<b>10.246</b>	<b>-551</b>	<b>-5,1%</b>
<i>di cui</i>					
IRES saldo		2.936	3.186	250	8,5%
IRES acconto		6.481	6.417	-64	-1,0%
Sost. redditi nonchè rit. su interessi e altri redditi di capit.		5.196	5.225	29	0,6%
<i>di cui</i>					
rit. su interessi e premi corrisposti da istituti di credito		596	813	217	36,4%
sost. su interessi e premi di obblig. e titoli di cui al DLgs 239/96		2.619	1.806	-813	-31,0%
Rit. su utili distribuiti dalle persone giuridiche		1.060	968	-92	-8,7%
Sost. sui redditi da capitale e sulle plusvalenze		170	1.073	903	531,2%
Sost. dell'imp. sul reddito persone fisiche e rel. addiz. (cedolare secca sugli affitti)		500	511	11	2,2%
Imp. sulle riserve matematiche rami vita assicurazioni		2.861	2.844	-17	-0,6%
Sost. sul valore dell'attivo dei fondi pensione		129	1.196	1.067	827,1%
Altre dirette		5.889	5.341	-548	-9,3%
<b>Imposte dirette</b>		<b>127.137</b>	<b>125.942</b>	<b>-1.195</b>	<b>-0,9%</b>
Registro		2.721	2.021	-700	-25,7%
IVA		69.158	57.429	-11.729	-17,0%
<i>di cui</i>					
scambi interni		58.220	48.728	-9.492	-16,3%
<i>di cui</i>					
Vers. da parte di P.A. Split Payment		6.330	6.613	283	4,5%
importazioni		8.113	6.227	-1.886	-23,2%
Bollo		3.940	3.986	46	1,2%
Assicurazioni		486	513	27	5,6%
Tasse e imposte ipotecarie		863	731	-132	-15,3%
Canoni di abbonamento radio e TV		1.002	1.014	12	1,2%
Concessioni governative		514	447	-67	-13,0%
Tasse automobilistiche		190	156	-34	-17,9%
Diritti catastali e di scritturato		355	291	-64	-18,0%
Accisa sui prodotti energetici, loro derivati e prodotti analoghi		13.177	9.483	-3.694	-28,0%
Accisa e imposta erariale sui gas incondensabili		358	265	-93	-26,0%
Accisa sull'energia elettrica e addiz. di cui al D.L. n. 51/88, art.6,c.7		1.463	1.410	-53	-3,6%
Accisa sul gas naturale per combustione		1.853	1.490	-363	-19,6%
Imposta sul consumo dei tabacchi		5.612	4.363	-1.249	-22,3%
Provento del lotto*		671	507	-164	-24,4%
Proventi delle attività di gioco		165	120	-45	-27,3%
Apparecchi e congegni di gioco (DL 269/2003 art.39,c.13)		3.879	1.584	-2.295	-59,2%
Altre indirette		2.225	1.948	-277	-12,4%
<b>Imposte indirette</b>		<b>108.632</b>	<b>87.758</b>	<b>-20.874</b>	<b>-19,2%</b>
<b>Totale entrate</b>		<b>235.769</b>	<b>213.700</b>	<b>-22.069</b>	<b>-9,4%</b>

(\*) I proventi del lotto sono al lordo delle vincite.

N.B. L'importo complessivo per ogni voce di imposta comprende le somme incassate per le attività di accertamento e controllo ("ruoli")



## Sintesi del bilancio dello Stato

	Incassi	Consuntivo		Var. ass.	Var. %
	(in milioni di euro)	Lug	Lug	Lug	Lug
		2019	2020	2019-2020	2019-2020
<b>IRPEF</b>		<b>15.385</b>	<b>16.407</b>	<b>1022</b>	<b>6,6%</b>
<i>di cui</i>					
Ritenute dipendenti settore pubblico		4.746	5.335	589	12,4%
Ritenute dipendenti settore privato		7.162	6.578	-584	-8,2%
Ritenute lavoratori autonomi		854	861	7	0,8%
Rit. a titolo di acconto sui bonifici e oneri deduc. o detr.		148	138	-10	-6,8%
IRPEF saldo		885	1.244	359	40,6%
IRPEF acconto		1.204	2.064	860	71,4%
<b>IRES</b>		<b>8.263</b>	<b>7.343</b>	<b>-920</b>	<b>-11,1%</b>
<i>di cui</i>					
IRES saldo		2.555	2.469	-86	-3,4%
IRES acconto		5.128	4.738	-390	-7,6%
Sost. redditi nonchè rit. su interessi e altri redditi di capit.		639	638	-1	-0,2%
<i>di cui</i>					
rit. su interessi e premi corrisposti da istituti di credito		3	2	-1	-33,3%
sost. su interessi e premi di obbligh. e titoli di cui al DLgs 239/96		301	269	-32	-10,6%
Rit. su utili distribuiti dalle persone giuridiche		538	329	-209	-38,8%
Sost. sui redditi da capitale e sulle plusvalenze		133	170	37	12,3%
Sost. dell'imp. sul reddito persone fisiche e rel. addiz. (cedolare secca sugli affitti)		382	402	20	5,2%
Imp. sulle riserve matematiche rami vita assicurazioni		2.609	2.586	-23	-0,9%
Sost. sul valore dell'attivo dei fondi pensione					
Altre dirette		2.174	2.039	-135	-6,2%
<b>Imposte dirette</b>		<b>30.123</b>	<b>29.914</b>	<b>-209</b>	<b>-0,7%</b>
Registro		474	43	-61	-12,9%
IVA		9.899	9.063	-836	-8,4%
<i>di cui</i>					
scambi interni		8.173	7.897	-276	-3,4%
<i>di cui</i>					
Vers. da parte di P.A. Split Payment		956	877	-79	-8,3%
importazioni		1.257	805	-452	-36,0%
Bollo		863	770	-93	-10,8%
Assicurazioni		25	22	-3	-12,0%
Tasse e imposte ipotecarie		152	155	3	2,0%
Canoni di abbonamento radio e TV		364	374	10	2,7%
Concessioni governative		54	57	3	5,6%
Tasse automobilistiche		19	11	-8	-42,1%
Diritti catastali e di scritturato		59	62	3	5,1%
Accisa sui prodotti energetici, loro derivati e prodotti analoghi		2.098	1.611	-487	-23,2%
Accisa e imposta erariale sui gas incondensabili		41	30	-11	-26,8%
Accisa sull'energia elettrica e addiz. di cui al D.L. n. 51/88, art.6,c.7		183	175	-8	-4,4%
Accisa sul gas naturale per combustione		284	238	-46	-16,2%
Imposta sul consumo dei tabacchi		814	446	-368	-45,2%
Provento del lotto*		117	84	-33	-28,2%
Proventi delle attività di gioco		32	27	-5	-15,6%
Apparecchi e congegni di gioco (DL 269/2003 art.39,c.13)		523	37	-486	-92,9%
Altre indirette		339	312	-27	-8,0%
<b>Imposte indirette</b>		<b>16.340</b>	<b>13.887</b>	<b>-2.453</b>	<b>-15,0%</b>
<b>Totale entrate</b>		<b>46.463</b>	<b>43.801</b>	<b>-2.662</b>	<b>-5,7%</b>

(\*) I proventi del lotto sono al lordo delle vincite.

N.B. L'importo complessivo per ogni voce di imposta comprende le somme incassate per le attività di accertamento e controllo ("ruoli")

## GUIDA INTERPRETATIVA AL BOLLETTINO DELLE ENTRATE TRIBUTARIE

## Guida interpretativa al Bollettino delle Entrate Tributarie

Il Bollettino delle entrate tributarie erariali è una pubblicazione mensile in cui vengono ruoli i flussi relativi al gettito di competenza e di cassa. I dati riportati sono quelli che confluiscono nel Bilancio dello Stato, l'attività di analisi e consuntivazione viene realizzata tenendo conto della normativa stabilita per la redazione del bilancio. Nel rispetto del principio di integrità tutte le entrate vengono indicate al lordo di qualsiasi onere o provento alle stesse collegato.

Per tener conto della fiscalità degli enti locali, anche in considerazione del fatto che la contabilità nazionale si riferisce all'aggregato delle Pubbliche Amministrazioni, sono stati inseriti i dati di alcuni tributi locali per i quali è possibile effettuare il monitoraggio mensile. L'analisi dei flussi riportata nel bollettino, pur fondandosi sulle regole della contabilità nazionale, è costruita secondo i criteri contabili del SEC 2010 che rappresenta il quadro di riferimento per la determinazione dei saldi di finanza pubblica (deficit e debito) rilevanti ai fini del Patto di Stabilità e Sviluppo siglato tra i paesi dell'Unione Europea.

Dall'esame del contenuto del Bollettino sulle entrate tributarie si evidenzia, anzitutto, la divisione in sezioni che ha il principale scopo di distinguere le varie tipologie di dati.

Il Bollettino rappresenta, sia su tabelle di sintesi che su grafici, il gettito dell'anno in corso e lo pone a confronto con quello dell'anno precedente per adeguarsi allo standard internazionale (ROSC) cui l'Italia ha aderito.

La logica seguita è quella della contabilità e finanza pubblica. La L. n. 196/2009, che disciplina la normativa in materia di contabilità e di finanza pubblica, abrogando la L. n. 468/1978, ha adeguato le disposizioni in materia della finanza pubblica e del bilancio alle esigenze poste dall'adesione dell'Italia all'Unione monetaria, dall'evoluzione del sistema economico e dal nuovo assetto istituzionale tra Stato ed Enti decentrati. La nuova legge, destinata all'intero aggregato delle Amministrazioni Pubbliche, ha previsto l'armonizzazione dei sistemi contabili e schemi di bilancio, ridisegnando il ciclo della programmazione economico-finanziaria e di bilancio nelle sue fasi temporali e nei suoi documenti tipici, con un maggior coinvolgimento di tutti i livelli di governo nella definizione e condivisione degli obiettivi di bilancio. La programmazione finanziaria e di bilancio è orientata al medio termine, attraverso una effettiva programmazione triennale delle politiche, degli obiettivi e delle risorse, nonché una maggiore attenzione alle grandezze strutturali del bilancio. Non perdendo di vista questa visuale, ma amplificandola con l'ausilio grafico, nel bollettino vengono riportati e confrontati i dati di entrata del bilancio dello Stato per poi spiegare le differenze riscontrate sul gettito.

Nel Bollettino vengono riportate le entrate tributarie erariali derivanti dagli accertamenti secondo il criterio della competenza giuridica. Vengono esposti inoltre i dati sul gettito al netto delle entrate derivanti dai ruoli. Alla base di questa scelta vi sono due ragioni:

- una riferibile ai criteri del Sistema Europeo dei Conti (SEC 2010) che, come già detto, rappresenta il contesto contabile per la determinazione dei saldi di finanza pubblica (deficit e debito);
- l'altra riferibile al monitoraggio delle entrate tributarie.

I principi del SEC 2010 indicano che la costruzione dei conti sulle entrate tributarie va fatta seguendo il principio della competenza economica, partendo dai dati relativi alla competenza giuridica. A questo criterio generale fanno eccezione le entrate derivanti dai ruoli. Per queste infatti la competenza giuridica (l'accertamento) corrisponde all'emissione del ruolo e, l'incasso, all'effettivo pagamento da parte del contribuente.

Nel flusso finanziario delle imposte la competenza giuridica rappresenta il momento in cui nasce l'obbligazione tributaria. In Italia le informazioni sulle entrate fiscali delle Pubbliche Amministrazioni (Stato, Regioni, Province, Comuni) derivano da bilanci che sono di tipo finanziario. Sono basati cioè sul sistema della doppia registrazione: sulla base degli incassi e sulla base della competenza giuridica, sempre dei flussi finanziari.

I dati sulle entrate fiscali sono riportati nel rispetto del principio della competenza giuridica, stando a quanto stabilito dalle regole di contabilità dello Stato. Le entrate dirette ed indirette fanno riferimento a quelle rilevate sul Bilancio dello Stato.

Oltre ad evidenziare i dati attraverso le tabelle, si è dato rilievo ai grafici che sintetizzano graficamente il volume delle entrate nei due anni precedenti ed in quello corrente, avendo come riferimento il mese. Altri grafici visualizzano le differenze di gettito ponendo a

di Stabilità e manovre fiscali) e da quelli legati al movimento delle grandezze macroeconomiche. Le tabelle a completamento del Bollettino riportano il dato numerico.

### **Sezione I**

In questa sezione vengono riportati i dati relativi agli incassi derivanti dall'attività di accertamento e controllo (ruoli).

### **Sezione II**

La tematica relativa alle entrate derivanti dagli enti territoriali è di grande rilevanza e va letta nell'ottica globale di verifica del Patto di Stabilità interno e degli stessi parametri di Maastricht. Si è reso opportuno, pertanto, ampliare la logica di costruzione del Bollettino anche al gettito proveniente dagli enti territoriali e locali riportando quelle entrate su cui è possibile effettuare un monitoraggio mensile.

### **Sezione III**

In questa sezione vengono riportati i dati relativi alle compensazioni operate sulle entrate tributarie erariali, dirette e indirette, e sulle entrate territoriali. Vengono analizzate solo le compensazioni di imposta, mentre le agevolazioni fiscali e i crediti di imposta, anche se fruiti con il meccanismo delle compensazioni, vengono classificate nel Bilancio dello Stato come spese.

### **Sezione IV**

La Sezione esprime l'altro aspetto dell'analisi dei flussi finanziari che, se non può prescindere dal considerare il criterio della competenza giuridica, non può non considerare il momento in cui le entrate vengono effettivamente incassate. Il criterio è quello di cassa.

Naturalmente il dato riportato fa riferimento al Bilancio dello Stato e, in virtù dell'applicazione del principio di integrità, le entrate risultano al lordo di eventuali spese di riscossione o di altre spese.

Il gettito derivante da provvedimenti fiscali di grande impatto viene riportato in questa sezione in modo specifico. Il gettito viene analizzato tenendo in considerazione anche eventuali fattori di disomogeneità.

### **Guida normativa**

In questa parte del bollettino si fornisce una guida all'interpretazione normativa del bollettino ed alla lettura dei dati delle imposte delle appendici statistiche. La guida alla lettura delle imposte dell'appendice segue l'ordine proposto nell'appendice stessa ed ha lo scopo di spiegare l'origine del dato indicato e rilevabile dal Bilancio dello Stato.

### **Appendici statistiche**

Il Bollettino mensile è corredato da Appendici statistiche e dalla guida interpretativa.

Le Appendici statistiche sono suddivise con riferimento al contenuto in:

- **Appendice statistica 1** che prevede l'esposizione in tabelle dei dati di accertamento distinti per tipologia di imposta per ogni mese dell'anno in corso e rispetto ai due anni precedenti;
- **Appendice statistica 2** che riporta i dati relativi alle principali imposte gestite dagli Enti Locali.

La Guida interpretativa delle appendici statistiche fornisce un ausilio alla lettura dei dati delle imposte delle appendici statistiche. La guida segue l'ordine proposto nell'appendice stessa ed ha lo scopo di spiegare l'origine del dato indicato e rilevabile dal Bilancio dello Stato.

---

Responsabile

Sabatino Alimenti

Redattore

Andrea Cipollini

Collaboratori

Luigia Cesare e Salvatore Veraldi



Ministero dell'Economia e delle Finanze  
Dipartimento delle Finanze  
Direzione Studi e Ricerche Economico-Fiscali - Ufficio II  
Via dei Normanni, 5 - 00184 Roma  
Tel. +39 06 93836170/1/2 Fax +39 06 50171830  
Internet: <http://www.finanze.it>  
E-mail: [df.def.segreteria@finanze.it](mailto:df.def.segreteria@finanze.it)