MINISTERO DELL'ECONOMIA E DELLE FINANZE

BOLLETTINO DELLE ENTRATE TRIBUTARIE 2020

218
APRILE
2020

SISTAN
SISTEMA STATISTICO NAZIONALE

GIUGNO 2020

INDICE DEGLI ARGOMENTI

Bollettino - Entrate tributarie erariali: accertamenti (competenza giuridica)
Le Entrate
Analisi dei flussi
Composizione percentuale delle entrate tributarie totali

Sezione I - Entrate tributarie erariali: attività di accertamento e controllo (cassa)

Sezione II - Entrate tributarie degli enti territoriali
Premessa
Entrate tributarie degli enti territoriali e degli enti locali

Sezione III - Compensazioni
Compensazioni

Sezione IV - Entrate tributarie erariali: incassi
Incassi totali
Analisi dei flussi

Guida interpretativa al Bollettino delle Entrate Tributarie

Le Entrate

Nel periodo gennaio-aprile 2020, le entrate tributarie erariali (Fig. 1) accertate in base al criterio della competenza giuridica ammontano a **123.730** milioni di euro, con una diminuzione di **5.651** milioni di euro rispetto allo stesso periodo dell'anno precedente (**-4,4%**).

Analisi dei flussi del periodo

Le entrate totali ammontano a **123.730** milioni di euro (**-5.651** milioni di euro, pari a **–4,4%**). Le imposte dirette si attestano a **71.687** milioni di euro (**+2.654** milioni di euro, pari a **+3,8%**) e le imposte indirette risultano pari a **52.043** milioni di euro (**-8.305** milioni di euro, pari a **–13,8%**). Il calo delle imposte indirette è in buona parte imputabile al risultato negativo dell'Iva scambi interni (**-4.087** milioni di euro, pari a **–13,1%**) a seguito dell'applicazione del Decreto Legge del 17 marzo 2020 (art. 61 e 62) che ha disposto il rinvio dei versamenti Iva per i soggetti con ricavi e compensi non superiori a due milioni di euro e comunque, prescindendo il requisito dimensionale, per i soggetti che hanno domicilio fiscale nelle zone maggiormente colpite dalla crisi sanitaria.

Imposte dirette

Il gettito **IRPEF**, che si è attestato a **63.025** milioni di euro (**-401** milioni di euro, pari a **–0,6%**), riflette l'andamento delle seguenti componenti:

- ritenute effettuate sui redditi dei dipendenti del settore privato, **28.723** milioni di euro (**-1.167** milioni di euro, pari a **–3,9%**);
- ritenute sui redditi dei dipendenti del settore pubblico, **29.241** milioni di euro (**+.1012** milioni di euro, pari a **+3,6%**);

[Fig. 1] Composizione del gettito per categorie di bilancio

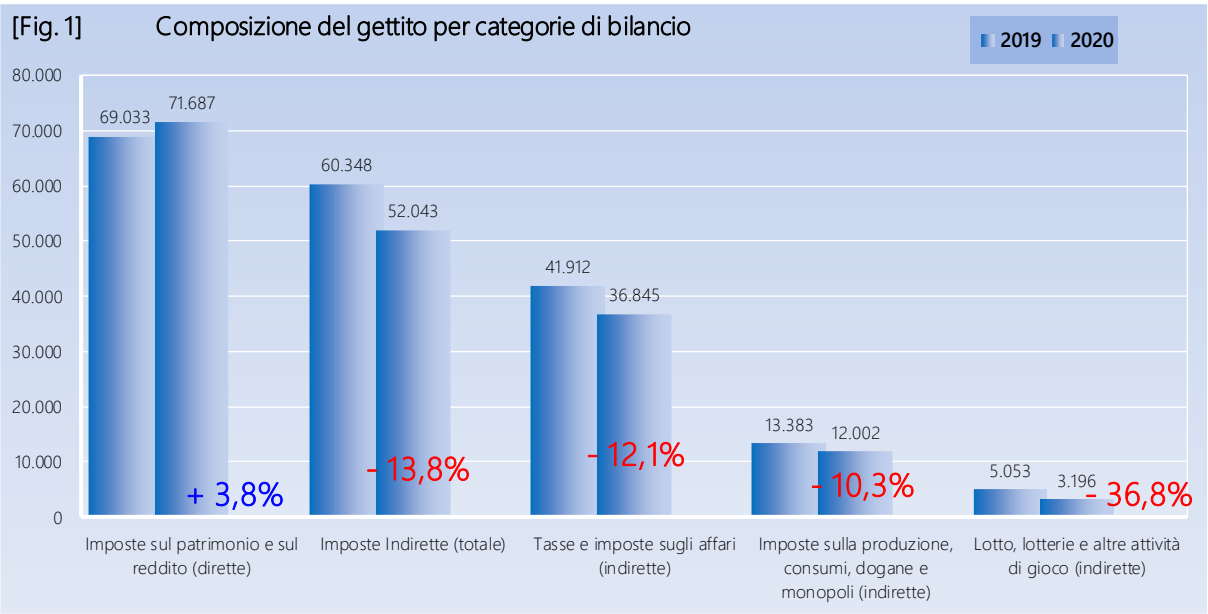

- ritenute sui redditi dei lavoratori autonomi, 3.717 milioni di euro (-264 milioni di euro, pari a –6,6%);
- ritenute a titolo di acconto applicate ai pagamenti relativi ai bonifici disposti dai contribuenti per beneficiare di oneri deducibili o per le spese per le quali spetta la detrazione d'imposta, 620 milioni di euro (-23 milioni di euro, pari a –3,6%);
- versamenti in autoliquidazione, 724 milioni di euro (+41 milioni di euro, pari a +6,0%).

L'IRES è risultata pari a 1.233 milioni di euro (+80 milioni di euro, pari a +6,9%).

Dall'imposta sostitutiva delle imposte sui redditi nonché ritenute sugli interessi e altri redditi di capitale sono affluiti 3.635 milioni di euro (+1.064 milioni di euro, pari a +41,4%).

- 693 milioni di euro (+161 milioni di euro, pari a +30,3%) dalle ritenute su interessi e premi corrisposti da istituti di credito (capitolo 1026, articolo 5);
- 1.024 milioni di euro (-25 milioni di euro, pari a –2,4%) dalla sostitutiva su interessi e premi di obbligazioni e titoli similari (capitolo 1026, articolo 23);
- 1.918 milioni di euro (+928 milioni di euro, pari a +93,7%) per le altre entrate confluite sul capitolo 1026.

L'imposta sostitutiva sui redditi da capitale e sulle plusvalenze evidenzia un gettito pari a 842 milioni di euro (+815 milioni di euro) che rispecchia la performance molto positiva dei mercati nel corso del 2019, mentre il gettito affluito all'imposta sostitutiva sul valore dell'attivo dei fondi pensione 1.278 milioni di euro (+1.129 milioni di euro) riflette i risultati positivi dei rendimenti medi ottenuti nel 2019 dalle diverse tipologie di forme pensionistiche complementari.

Imposte indirette

Le entrate IVA sono risultate pari a 30.766 milioni di euro (-4.887 milioni di euro, pari a –13,7%):

- 27.065 milioni di euro (-4.087 milioni di euro, pari a –13,1%) derivano dalla componente relativa agli scambi interni, di cui 3.806 milioni di euro (+80 milioni di euro, pari a +2,1%) dai versamenti delle P.A. a titolo di *split payment* (L. n. 190/2014).
  Questa componente ha risentito delle disposizioni contenute negli articoli 61 e 62 del decreto Legge 17 marzo 2020 n. 18 che, come già detto, hanno rinviato i versamenti dell'IVA per i soggetti con ricavi o compensi non superiori a 2 milioni di euro, nonché, indipendentemente dal requisito dimensionale, per quelli appartenenti ai settori di attività più colpiti dall'emergenza oppure aventi sede nelle zone maggiormente colpite. I versamenti non effettuati entro le originarie scadenze (16-20 marzo 2020) possono essere effettuati in un'unica soluzione entro il 31 maggio, oppure rateizzati (con un massimo di 5 rate mensili) a decorrere da maggio 2020.
- 3.701 milioni di euro affluiscono dal prelievo sulle importazioni (-800 milioni di euro, pari a –17,8%).

Il gettito delle imposte sulle transazioni presenta i seguenti andamenti:

- l'imposta di registro ha generato entrate per 1.219 milioni di euro (-403 milioni di euro, pari a –24,8%);

- l'**imposta di bollo** per 2.507 milioni di euro (+244 milioni di euro, pari a +10,8%);
- le **tasse e imposte ipotecarie** per 417 milioni di euro (-45 milioni di euro, pari a -9,7%);
- i **diritti catastali e di scritturato** per 168 milioni di euro (-23 milioni di euro, pari a -12,0%).

Tra le altre imposte sugli affari, l'imposta sulle **assicurazioni** ammonta a 422 milioni di euro (+33 milioni di euro, pari a +8,5%). I **canoni di abbonamento radio e TV** risultano pari a 378 milioni di euro (+171 milioni di euro, pari a +82,6%), le **concessioni governative** a 344 milioni di euro (-61 milioni di euro, pari a –15,1%) e le **tasse automobilistiche** a 87 milioni di euro (-128 milioni di euro, pari a –59,5%).

L'**accisa sui prodotti energetici, loro derivati e prodotti analoghi** (oli minerali) si attesta a 6.095 milioni di euro (-994 milioni di euro, pari a -14,0%), l'**accisa sull'energia elettrica e addizionali** ammonta a 1.012 milioni (-19 milioni, pari a –1,8%), mentre l'**accisa sul gas naturale per combustione** (gas metano) ha generato entrate per 1.014 milioni di euro (-281 milioni di euro, pari a –21,7%).

Negativo il gettito delle imposte il cui andamento non è direttamente legato alla congiuntura economica (-21,9%):

- le entrate totali relative ai **giochi** (che includono varie imposte classificate come entrate erariali sia dirette che indirette) sono risultate pari a 3.354 milioni di euro (-1.847 milioni di euro, pari a –35,5%) e hanno naturalmente risentito della sospensione dei giochi a partire dalla fine dei concorsi del 21 marzo 2020 ; considerando solo le imposte indirette, il gettito delle attività da gioco (lotto, lotterie e delle altre attività di gioco) è di 3.196 milioni di euro (-1.857 milioni di euro, pari a –36,8%);
- il gettito dell'imposta sul consumo dei **tabacchi** ammonta a 3.253 milioni di euro (-64 milioni di euro, pari a -1,9%);
- Tra le altre imposte indirette, l'imposta sulle **successioni e donazioni** ha fatto registrare entrate per 224 milioni di euro (-3 milioni di euro, pari a -1,3%).

Analisi dei flussi del mese

Nel mese di aprile 2020 si registrano entrate totali per 24.850 milioni di euro (-7.051 milioni di euro, pari a –22,1%).

Le imposte dirette risultano pari a 14.203 milioni di euro (-972 milioni di euro, pari a -6,4%). Il gettito **IRPEF** si è attestato a 12.025 milioni di euro (-1.124 milioni di euro, pari a –8,5%). L'**IRES** ammonta a 176 milioni di euro (-103 milioni di euro, pari a -36,9%).

Deriva un gettito pari a 1.644 milioni di euro (+279 milioni di euro, pari a +20,4%) dall'**imposta sostitutiva delle imposte sui redditi nonché ritenute sugli interessi e altri redditi di capitale** .

Le imposte indirette risultano pari a 10.647 milioni di euro (-6.079 milioni di euro, pari –36,3%). Le entrate mensili derivanti dall'**IVA** ammontano a 6.193 milioni di euro (-3.741 milioni di euro, pari a –37,7%): 5.868

milioni di euro (-2.941 milioni di euro, pari a –33,4%) derivano dalla componente scambi interni, di cui 1.085 milioni di euro dal meccanismo dello *split payment* (+42 milione di euro, pari a +4,0%).

Il prelievo sulle importazioni è stato pari a 325 milioni di euro (-800 milioni di euro, pari a –71,1%).

Composizione percentuale per tipologia di imposta

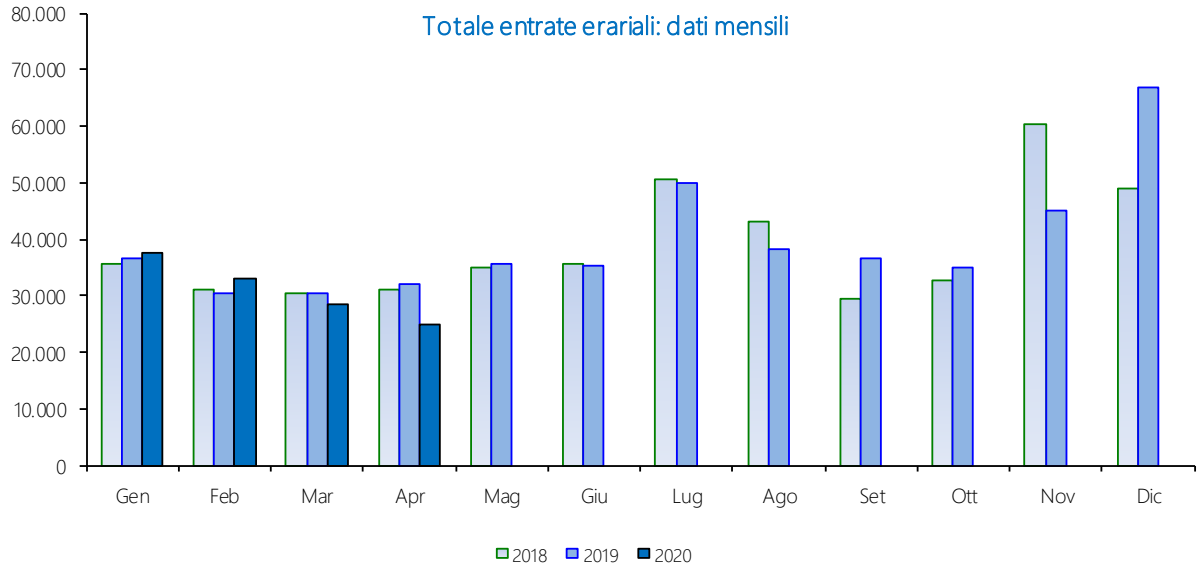

L'analisi della composizione percentuale rispetto al totale per tipologia di imposta, presenta un notevole incremento percentuale dell'IRPEF che passa dal49,0% al 50,9%. Anche le imposte che rientrano nella categoria "altre dirette" presentano invece un notevole incremento pari a 2,7 punti percentuali rispetto al 2019.

Nella categoria delle imposte indirette si evidenzia in particolare una forte diminuzione pari a 2,7 punti percentuali dell'IVA. Gli oli minerali mostrano un decremento di 0,6 punti percentuali. Infine anche le "altre indirette" diminuiscono di 1,3 punti percentuali.

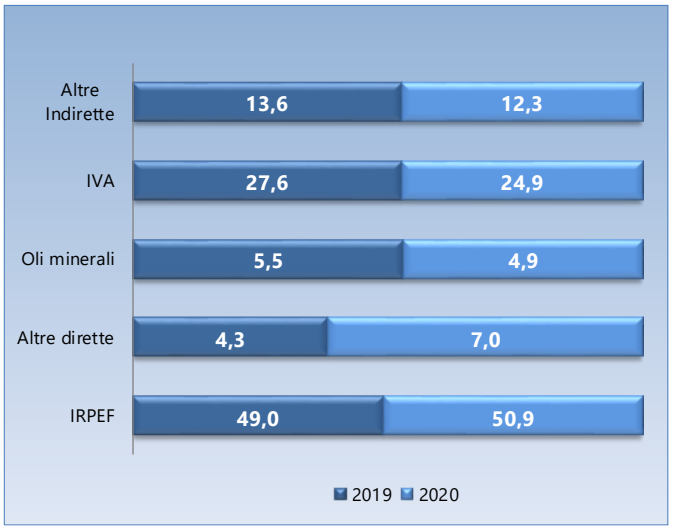

Sintesi del bilancio dello Stato

Accertamenti (in milioni di euro)	Preconsuntivo Gen-Apr 2019	Consuntivo Gen-Apr 2020	Var. ass. Gen-Apr 2019-2020	Var. % Gen-Apr 2019-2020
IRPEF	63.426	63.025	-401	-0,6%
Ritenute dipendenti settore pubblico	28.229	29.241	1.012	3,6%
Ritenute dipendenti settore privato	29.890	28.723	-1.167	-3,9%
Ritenute lavoratori autonomi	3.981	3.717	-264	-6,6%
Rit. a titolo di acconto sui bonifici per beneficiare di oneri deduc. o detr.	643	620	-23	-3,6%
IRPEF saldo	170	204	34	20,0%
IRPEF acconto	513	520	7	1,4%
IRES	1.153	1.233	80	6,9%
IRES saldo	256	321	65	25,4%
IRES acconto	897	912	15	1,7%
Sost. redditi nonchè rit. su interessi e altri redditi di capit.	2.571	3.635	1.064	41,4%
di cui				
rit. su interessi e premi corrisposti da istituti di credito	532	693	161	30,3%
sost. su interessi e premi di obblig. e titoli di cui al DLgs 239/96	1.049	1.024	-25	-2,4%
Rit. su utili distribuiti dalle persone giuridiche	361	519	158	43,8%
Sost. sui redditi da capitale e sulle plusvalenze	27	842	815	3018,5%
Sost. dell'imp. sul reddito persone fisiche e rel. addiz. (cedolare secca sugli affitti)	62	67	5	8,1%
Imp. sulle riserve matematiche rami vita assicurazioni	25		-25	-100,0%
Sost. sul valore dell'attivo dei fondi pensione	149	1.278	1.129	757,7%
Altre dirette	1.259	1.088	-171	-13,6%
Imposte dirette	**69.033**	**71.687**	**2.654**	**3,8%**
Registro	1.622	1.219	-403	-24,8%
IVA	35.653	30.766	-4.887	-13,7%
scambi interni	31.152	27.065	-4.087	-13,1%
di cui				
Vers. da parte di P.A. Split Payment	3.726	3.806	80	2,1%
importazioni	4.501	3.701	-800	-17,8%
Bollo	2.263	2.507	244	10,8%
Assicurazioni	389	422	33	8,5%
Tasse e imposte ipotecarie	462	417	-45	-9,7%
Canoni di abbonamento radio e TV	207	378	171	82,6%
Concessioni governative	405	344	-61	-15,1%
Tasse automobilistiche	215	87	-128	-59,5%
Diritti catastali e di scritturato	191	168	-23	-12,0%
Accisa sui prodotti energetici, loro derivati e prodotti analoghi	7.089	6.095	-994	-14,0%
Accisa e imposta erariale sui gas incondensabili	223	193	-30	-13,5%
Accisa sull'energia elettrica e addiz. di cui al D.L. n. 511/88,art.6,c.7	1.031	1.012	-19	-1,8%
Accisa sul gas naturale per combustione	1.295	1.014	-281	-21,7%
Imposta sul consumo dei tabacchi	3.317	3.253	-64	-1,9%
Provento del lotto*	2.677	1.642	-1.035	-38,7%
Proventi delle attività di gioco	83	77	-6	-7,2%
Apparecchi e congegni di gioco (DL 269/2003 art.39,c.13)	2.203	1.360	-843	-38,3%
Altre indirette	1.023	1.089	66	6,5%
Imposte indirette	**60.348**	**52.043**	**-8.305**	**-13,8%**
Totale entrate	**129.381**	**123.730**	**-5.651**	**-4,4%**

(*) I proventi del lotto sono al lordo delle vincite.

N.B. Nella tabella vengono riportate le entrate tributarie erariali derivanti dagli accertamenti secondo il criterio della competenza giuridica al netto delle entrate derivanti dalle attività di accertamento e controllo ("ruoli")

Sintesi del bilancio dello Stato

Accertamenti (in milioni di euro)	Preconsuntivo Apr 2019	Consuntivo Apr 2020	Var. ass. Apr 2019-2020	Var. % Apr 2019-2020
IRPEF	13.149	12.025	-1.124	-8,5%
Ritenute dipendenti settore pubblico	5.798	5.964	166	2,9%
Ritenute dipendenti settore privato	6.205	5.107	-1.098	-17,7%
Ritenute lavoratori autonomi	880	756	-124	-14,1%
Rit. a titolo di acconto sui bonifici per beneficiare di oneri deduc. o detr.	128	111	-17	-13,3%
IRPEF saldo	37	27	-10	-27,0%
IRPEF acconto	101	60	-41	-40,6%
IRES	279	176	-103	-36,9%
IRES saldo	87	76	-11	-12,6%
IRES acconto	192	100	-92	-47,9%
Sost. redditi nonchè rit. su interessi e altri redditi di capit.	1.365	1.644	279	20,4%
di cui				
rit. su interessi e premi corrisposti da istituti di credito	518	647	129	24,9%
sost. su interessi e premi di obblig. e titoli di cui al DLgs 239/96	512	499	-13	-2,5%
Rit. su utili distribuiti dalle persone giuridiche	121	147	26	21,5%
Sost. sui redditi da capitale e sulle plusvalenze	3	31	28	933,3%
Sost. dell'imp. sul reddito persone fisiche e rel. addiz. (cedolare secca sugli affitti)	7	5	-2	-28,6%
Imp. sulle riserve matematiche rami vita assicurazioni	25		-25	-100,0%
Sost. sul valore dell'attivo dei fondi pensione	1		-1	-100,0%
Altre dirette	225	175	-50	-22,2%
Imposte dirette	**15.175**	**14.203**	**-972**	**-6,4%**
Registro	410	129	-281	-68,5%
IVA	9.934	6.193	-3.741	-37,7%
scambi interni	8.809	5.868	-2.941	-33,4%
di cui				
Vers. da parte di P.A. Split Payment	1.043	1.085	42	4,0%
importazioni	1.125	325	-800	-71,1%
Bollo	1.119	1.475	356	31,8%
Assicurazioni	16	17	1	6,3%
Tasse e imposte ipotecarie	128	65	-63	-49,2%
Canoni di abbonamento radio e TV	24	171	147	612,5%
Concessioni governative	40	32	-8	-20,0%
Tasse automobilistiche	29	3	-26	-89,7%
Diritti catastali e di scritturato	54	19	-35	-64,8%
Accisa sui prodotti energetici, loro derivati e prodotti analoghi	2.056	1.015	-1.041	-50,6%
Accisa e imposta erariale sui gas incondensabili	53	37	-16	-30,2%
Accisa sull'energia elettrica e addiz. di cui al D.L. n. 511/88,art.6,c.7	181	175	-6	-3,3%
Accisa sul gas naturale per combustione	277	207	-70	-25,3%
Imposta sul consumo dei tabacchi	885	795	-90	-10,2%
Provento del lotto*	657	22	-635	-96,7%
Proventi delle attività di gioco	22	4	-18	-81,8%
Apparecchi e congegni di gioco (DL 269/2003 art.39,c.13)	529	18	-511	-96,6%
Altre indirette	312	270	-42	-13,5%
Imposte indirette	**16.726**	**10.647**	**-6.079**	**-36,3%**
Totale entrate	**31.901**	**24.850**	**-7.051**	**-22,1%**

(*) I proventi del lotto sono al lordo delle vincite.

N.B. Nella tabella vengono riportate le entrate tributarie erariali derivanti dagli accertamenti secondo il criterio della competenza giuridica al netto delle entrate derivanti dalle attività di accertamento e controllo ("ruoli")

Sezione I
Entrate tributarie erariali: attività di accertamento e controllo (cassa)

Nel periodo gennaio-aprile 2020 il gettito derivante dall'attività di accertamento e controllo si è attestato a 3.067 milioni (+86 milioni di euro, pari a +2,9%) di cui: 1.416 milioni di euro (+50 milioni di euro, pari a +3,7%) sono affluiti dalle imposte dirette e 1.651 milioni di euro (+36 milioni di euro, pari a +2,2%) dalle imposte indirette.

Incassi da attività di accertamento e controllo

Attività di accertamento e controllo (incassi) (in milioni di euro)	Preconsuntivo Gen-Apr 2019	Consuntivo Gen-Apr 2020	Var. ass. Gen-Apr 2019-2020	Var. % Gen-Apr 2019-2020
IRPEF	836	937	101	12,1%
IRES	439	385	-54	-12,3%
ILOR	1	1		
Altre dirette	90	93	3	3,3%
Totale imposte dirette	**1.366**	**1.416**	**50**	**3,7%**
Registro	34	36	2	5,9%
IVA	1.532	1.559	27	1,8%
Bollo				
Ipotecaria	4	3	-1	-25,0%
Concessioni governative				
Tasse automobilistiche	3	3		
Altre indirette	42	50	8	19,0%
Totale imposte indirette	**1.615**	**1.651**	**36**	**2,2%**
Totale Attività di accertamento e controllo (incassi)	**2.981**	**3.067**	**86**	**2,9%**

Attività di accertamento e controllo (incassi) (in milioni di euro)	Preconsuntivo Apr 2019	Consuntivo Apr 2020	Var. ass. Apr 2019-2020	Var. % Apr 2019-2020
IRPEF	231	121	-110	-47,6%
IRES	125	56	-69	-55,2%
ILOR				
Altre dirette	21	17	-4	-19,0%
Totale imposte dirette	**377**	**194**	**-183**	**-48,5%**
Registro	9	3	-6	-66,7%
IVA	508	257	-251	-49,4%
Bollo				
Ipotecaria	1		-1	-100,0%
Concessioni governative				
Tasse automobilistiche	1		-1	-100,0%
Altre indirette	9	7	-2	-22,2%
Totale imposte indirette	**528**	**267**	**-261**	**-49,4%**
Totale Attività di accertamento e controllo (incassi)	**905**	**461**	**-444**	**-49,1%**

Sezione II
Entrate tributarie degli enti territoriali

Premessa

In questa sezione del bollettino vengono analizzati i dati mensilmente monitorabili relativi alle entrate tributarie territoriali. In particolare, vengono esposti i dati relativi all'addizionale regionale e comunale all'IRPEF, all'imposta regionale sulle attività produttive, all'IMU-IMIS e alla TASI.

Entrate territoriali

Le entrate derivanti dagli enti territoriali del periodo gennaio-aprile 2020, pari a **8.457** milioni di euro, in diminuzione dello **0,1%** (**-7** milioni di euro).

Addizionale regionale all'IRPEF: le entrate del periodo si attestano a **2.731** milioni di euro (**-74** milioni di euro, pari a **–2,6%**). Dai soggetti privati derivano **1.409** milioni di euro (**-111** milioni di euro, pari a **–7,3%**) e dalle amministrazioni pubbliche **1.322** milioni di euro (**+37** milioni di euro, pari a **+2,9%**).

Addizionale comunale all'IRPEF: il gettito ammonta a **921** milioni di euro (**-16** milioni di euro, pari a **-1,7%).** Dai soggetti privati derivano **492** milioni di euro (**-36** milioni di euro, pari a **–6,8%**), mentre dalle amministrazioni pubbliche **429** milioni di euro (**+20** milioni di euro, pari a **+4,9%**).

IRAP: risulta pari a **4.261** milioni di euro (**+77** milioni di euro, pari a **+1,8%**). Dai soggetti privati affluiscono **708** milioni di euro (**+47** milioni di euro, pari a **+7,1%**) e dalle amministrazioni pubbliche **3.553** milioni di euro (**+30** milioni di euro, pari a **+0,9%**).

Imposta municipale propria IMU- IMIS: ammonta a **493** milioni di euro (**-17** milioni di euro, pari a **-3,3%**).

TASI: il gettito si attesta a **51** milioni di euro (**+23** milioni di euro, pari a **+82,1%**).

Entrate territoriali e degli enti locali

Entrate territoriali e degli enti locali (in milioni di euro)	Preconsuntivo Gen-Apr 2019	Consuntivo Gen-Apr 2020	Var. ass. Gen-Apr 2019-2020	Var. % Gen-Apr 2019-2020
Addizionale regionale IRPEF	2.805	2.731	-74	-2,6%
Addizionale regionale IRPEF (dip. settore privato e lav. autonomi)	1.520	1.409	-111	-7,3%
Addizionale regionale IRPEF (dip. settore pubblico)	1.285	1.322	37	2,9%
Addizionale comunale IRPEF	937	921	-16	-1,7%
Addizionale comunale IRPEF (dip. settore privato e lav. autonomi)	528	492	-36	-6,8%
Addizionale comunale IRPEF (dip. settore pubblico)	409	429	20	4,9%
IRAP	4.184	4.261	77	1,8%
IRAP privata	661	708	47	7,1%
IRAP pubblica	3.523	3.553	30	0,9%
Imu - Imis (Quota comuni)	510	493	-17	-3,3%
TASI	28	51	23	82,1%
Totale entrate territoriali	**8.464**	**8.457**	**-7**	**-0,1%**

Entrate territoriali e degli enti locali (in milioni di euro)	Preconsuntivo Apr 2019	Consuntivo Apr 2020	Var. ass. Apr 2019-2020	Var. % Apr 2019-2020
Addizionale regionale IRPEF	967	891	-76	-7,9%
Addizionale regionale IRPEF (dip. settore privato e lav. autonomi)	479	392	-87	-18,2%
Addizionale regionale IRPEF (dip. settore pubblico)	488	499	11	2,3%
Addizionale comunale IRPEF	384	359	-25	-6,5%
Addizionale comunale IRPEF (dip. settore privato e lav. autonomi)	207	174	-33	-15,9%
Addizionale comunale IRPEF (dip. settore pubblico)	177	185	8	4,5%
IRAP	952	893	-59	-6,2%
IRAP privata	194	107	-87	-44,8%
IRAP pubblica	758	786	28	3,7%
Imu - Imis (Quota comuni)	86	43	-43	-50,0%
TASI	5	3	-2	-40,0%
Totale entrate territoriali	**2.394**	**2.189**	**-205**	**-8,6%**

Sezione III
Compensazioni delle entrate tributarie erariali

Nel periodo gennaio-aprile 2020 le somme utilizzate in compensazione[1] ammontano a **6.584** milioni (-**509** milioni di euro, pari a –**7,2%**) di cui: **2.049** milioni di euro (-**261** milioni di euro, pari a –**11,3%**) sono relativi alle imposte dirette, **4.449** milioni di euro (-**251** milioni di euro, pari a -**5,3%**) alle imposte indirette e **86** milioni di euro (+**3** milioni di euro, pari a +**3,6%**) alle entrate degli enti territoriali.

Compensazioni (in milioni di euro)	Preconsuntivo Gen-Apr 2019	Consuntivo Gen-Apr 2020	Var. ass. Gen-Apr 2019-2020	Var. % Gen-Apr 2019-2020
Irpef	1.453	1.268	-185	-12,7%
Irpeg				
Ires	382	314	-68	-17,8%
Altre imposte dirette	475	467	-8	-1,7%
Totale imposte dirette	**2.310**	**2.049**	**-261**	**-11,3%**
Iva Lorda	4.700	4.449	-251	-5,3%
Altre imposte indirette				
Totale imposte indirette	**4.700**	**4.449**	**-251**	**-5,3%**
ADDIZIONALE IRPEF COMUNALE	13	13		
ADDIZIONALE IRPEF REGIONALE	6	6		
IRAP	64	67	3	4,7%
Totale entrate territoriali	**83**	**86**	**3**	**3,6%**
Totale compensazioni	**7.093**	**6.584**	**-509**	**-7,2%**

Compensazioni (in milioni di euro)	Preconsuntivo Apr 2019	Consuntivo Apr 2020	Var. ass. Apr 2019-2020	Var. % Apr 2019-2020
Irpef	118	73	-45	-38,1%
Irpeg				
Ires	65	36	-29	-44,6%
Altre imposte dirette	114	96	-18	-15,8%
Totale imposte dirette	**297**	**205**	**-92**	**-31,0%**
Iva Lorda	1.626	1.198	-428	-26,3%
Altre imposte indirette				
Totale imposte indirette	**1.626**	**1.198**	**-428**	**-26,3%**
ADDIZIONALE IRPEF COMUNALE	3	2	-1	-33,3%
ADDIZIONALE IRPEF REGIONALE				
IRAP	10	8	-2	-20,0%
Totale entrate territoriali	**13**	**10**	**-3**	**-23,1%**
Totale compensazioni	**1.936**	**1.413**	**-523**	**-27,0%**

[1]Vengono analizzati i dati relativi alle solo compensazioni di imposta operate sulle entrate tributarie erariali e territoriali. Non vengono considerate le agevolazioni fiscali e i crediti di imposta, fruiti con il meccanismo delle compensazioni, in quanto classificate nel Bilancio dello Stato come spese.

Sezione IV
Entrate tributarie erariali: incassi

Incassi totali

Nel periodo gennaio-marzo 2020 le entrate del Bilancio dello Stato hanno registrato incassi per **119.091** milioni di euro (**-3.442** milioni di euro, pari a **–2,8%**). Le imposte dirette hanno evidenziato un aumento delle entrate pari al **+4,4%** mentre le imposte indirette hanno segnato una diminuzione pari al **–11,1%**.

Analisi dei flussi di periodo

Imposte dirette

Le imposte dirette, pari a **68.534** milioni di euro, registrano una variazione positiva di **2.893** milioni di euro (**+4,4%**).

Tra le principali imposte dirette, l'**IRPEF** registra incassi per **59.482** milioni di euro (**-173** milioni di euro, pari a **–0,3%**) che derivano, principalmente, dalle ritenute sui redditi dei dipendenti del settore privato per **26.587** milioni di euro (**-975** milioni di euro, pari a **–3,5%**), dalle ritenute sui redditi dei dipendenti del settore pubblico per **26.844** milioni di euro (**+836** milioni di euro, pari a **+3,2%**), dalle ritenute sui redditi dei lavoratori autonomi per **3.719** milioni di euro (**-193** milioni di euro, pari a **–4,9%**). I versamenti in autoliquidazione IRPEF ammontano a **772** milioni di euro (**+69** milioni di euro, pari a **+9,8%**).

L'**IRES**, pari a **1.787** milioni di euro, presenta un incremento di **192** milioni di euro (**+12,0%**). Dall'autoliquidazione IRES derivano **1.403** milioni di euro (**+247** milioni di euro, pari a **+21,4%**).

Tra le altre imposte dirette si segnalano l'**imposta sostitutiva delle imposte sui redditi nonché ritenute sugli interessi e altri redditi di capitale** pari a **3.486** milioni di euro (**+1.008** milioni di euro, pari a **+40,7%**), l'**imposta sui redditi da capitale e sulle plusvalenze** che ammonta a **843** milioni di euro (**+817** milioni di euro) e l'**imposta sostitutiva sui fondi pensione** che ammonta a **1.196** milioni di euro (**+1.068** milioni di euro).

Imposte indirette

Le imposte indirette, pari a **50.557** milioni di euro, sono diminuite di **6.335** milioni di euro (**-11,1%**). L'**IVA** si attesta a **31.313** milioni di euro (**-4.305** milioni di euro, pari a **–12,1%**): **25.774** milioni di euro (**-3.827** milioni di euro, pari a **–12,9%**) derivano dalla componente sugli **scambi interni**, di cui **3.672** milioni di euro dai versamenti delle P.A. a titolo di *split payment* (L. n. 190/2014) (**+237** milioni di euro, pari a **+6,9%**), e **3.979** milioni di euro (**-506** milioni di euro, pari a **–11,3%**) derivano dal prelievo sulle **importazioni**.

Analisi dei flussi del mese

Nel mese di aprile 2020 gli incassi totali registrati ammontano a **24.160** milioni di euro (**-6.204** milioni di

euro, pari a –20,4%).

Gli incassi relativi alle imposte dirette ammontano a 13.452 milioni di euro (-889 milioni di euro, pari a -6,2%). Le entrate IRPEF sono risultate pari a 11.265 milioni di euro (-1.040 milioni di euro, pari a –8,5%). L'IRES ammonta a 266 milioni di euro (-93 milioni di euro, pari a -25,9%).

Risultano pari a 10.708 milioni di euro (-5.315 milioni di euro, pari a –33,2%) gli incassi relativi alle imposte indirette. Il gettito dell'IVA si attesta a 6.466 milioni di euro (-3.146 milioni di euro, pari a –32,7%): 5.486 milioni di euro (-2.584 milioni di euro, pari a –32,0%) derivano dalla componente sugli scambi interni, di cui 1.040 milioni di euro (+98 milioni di euro, pari a +10,4%) dai versamenti delle P.A. a titolo di *split payment* (L. n. 190/2014), e 723 milioni di euro (-311 milioni di euro, pari a –30,1%) derivano dal prelievo sulle importazioni.

Sintesi del bilancio dello Stato

Incassi (in milioni di euro)	Consuntivo Gen-Apr 2019	Consuntivo Gen-Apr 2020	Var. ass. Gen-Apr 2019-2020	Var. % Gen-Apr 2019-2020
IRPEF	59.655	59.482	-173	-0,3%
di cui				
Ritenute dipendenti settore pubblico	26.008	26.844	836	3,2%
Ritenute dipendenti settore privato	27.562	26.587	-975	-3,5%
Ritenute lavoratori autonomi	3.912	3.719	-193	-4,9%
Rit. a titolo di acconto sui bonifici per beneficiare di oneri deduc. o detr.	633	623	-10	-1,6%
IRPEF saldo	176	221	45	25,6%
IRPEF acconto	527	551	24	4,6%
IRES	1.595	1.787	192	12,0%
di cui				
IRES saldo	262	418	156	59,5%
IRES acconto	894	985	91	10,2%
Sost. redditi nonchè rit. su interessi e altri redditi di capit.	2.478	3.486	1.008	40,7%
di cui				
rit. su interessi e premi corrisposti da istituti di credito	495	644	149	30,1%
sost. su interessi e premi di obblig. e titoli di cui al DLgs 239/96	1.002	974	-28	-2,8%
Rit. su utili distribuiti dalle persone giuridiche	351	503	152	43,3%
Sost. sui redditi da capitale e sulle plusvalenze	26	843	817	3142,3%
Sost. dell'imp. sul reddito persone fisiche e rel. addiz. (cedolare secca sugli affitti)	66	78	12	18,2%
Imp. sulle riserve matematiche rami vita assicurazioni	25		-25	-100,0%
Sost. sul valore dell'attivo dei fondi pensione	128	1.196	1.068	834,4%
Altre dirette	1.317	1.159	-158	-12,0%
Imposte dirette	**65.641**	**68.534**	**2.893**	**4,4%**
Registro	1.484	1.151	-333	-22,4%
IVA	35.618	31.313	-4.305	-12,1%
di cui				
scambi interni	29.601	25.774	-3.827	-12,9%
di cui				
Vers. da parte di P.A. Split Payment	3.435	3.672	237	6,9%
importazioni	4.485	3.979	-506	-11,3%
Bollo	2.106	2.331	225	10,7%
Assicurazioni	420	445	25	6,0%
Tasse e imposte ipotecarie	461	405	-56	-12,1%
Canoni di abbonamento radio e TV	254	451	197	77,6%
Concessioni governative	386	329	-57	-14,8%
Tasse automobilistiche	104	91	-13	-12,5%
Diritti catastali e di scritturato	179	160	-19	-10,6%
Accisa sui prodotti energetici, loro derivati e prodotti analoghi	6.940	5.965	-975	-14,0%
Accisa e imposta erariale sui gas incondensabili	222	193	-29	-13,1%
Accisa sull'energia elettrica e addiz. di cui al D.L. n. 511/88,art.6,c.7	905	887	-18	-2,0%
Accisa sul gas naturale per combustione	1.016	811	-205	-20,2%
Imposta sul consumo dei tabacchi	3.086	3.177	91	2,9%
Provento del lotto*	375	318	-57	-15,2%
Proventi delle attività di gioco	83	77	-6	-7,2%
Apparecchi e congegni di gioco (DL 269/2003 art.39,c.13)	2.220	1.361	-859	-38,7%
Altre indirette	1.033	1.092	59	5,7%
Imposte indirette	**56.892**	**50.557**	**-6.335**	**-11,1%**
Totale entrate	**122.533**	**119.091**	**-3.442**	**-2,8%**

(*) I proventi del lotto sono al lordo delle vincite.

N.B. L'importo complessivo per ogni voce di imposta comprende le somme incassate per le attività di accertamento e controllo ("ruoli")

Sintesi del bilancio dello Stato

Incassi (in milioni di euro)	Consuntivo Apr 2019	Consuntivo Apr 2020	Var. ass. Apr 2019-2020	Var. % Apr 2019-2020
IRPEF	12.305	11.265	-1.040	-8,5%
di cui				
Ritenute dipendenti settore pubblico	5.302	5.457	155	2,9%
Ritenute dipendenti settore privato	5.667	4.730	-937	-16,5%
Ritenute lavoratori autonomi	856	757	-99	-11,6%
Rit. a titolo di acconto sui bonifici per beneficiare di oneri deduc. o detr.	124	111	-13	-10,5%
IRPEF saldo	33	27	-6	-18,2%
IRPEF acconto	91	61	-30	-33,0%
IRES	359	266	-93	-25,9%
di cui				
IRES saldo	69	80	11	15,9%
IRES acconto	164	131	-33	-20,1%
Sost. redditi nonchè rit. su interessi e altri redditi di capit.	1.289	1.559	270	20,9%
di cui				
rit. su interessi e premi corrisposti da istituti di credito	482	603	121	25,1%
sost. su interessi e premi di obblig. e titoli di cui al DLgs 239/96	478	468	-10	-2,1%
Rit. su utili distribuiti dalle persone giuridiche	119	142	23	4,8%
Sost. sui redditi da capitale e sulle plusvalenze	2	29	27	5,6%
Sost. dell'imp. sul reddito persone fisiche e rel. addiz. (cedolare secca sugli affitti)	9	6	-3	-33,3%
Imp. sulle riserve matematiche rami vita assicurazioni	25		-25	-100,0%
Sost. sul valore dell'attivo dei fondi pensione				
Altre dirette	233	185	-48	-20,6%
Imposte dirette	**14.341**	**13.452**	**-889**	**-6,2%**
Registro	366	118	-248	-67,8%
IVA	9.612	6.466	-3.146	-32,7%
di cui				
scambi interni	8.070	5.486	-2.584	-32,0%
di cui				
Vers. da parte di P.A. Split Payment	942	1.040	98	10,4%
importazioni	1.034	723	-311	-30,1%
Bollo	1.029	1.336	307	29,8%
Assicurazioni	15	16	1	6,7%
Tasse e imposte ipotecarie	125	43	-82	-65,6%
Canoni di abbonamento radio e TV	5	171	166	3320,0%
Concessioni governative	31	32	1	3,2%
Tasse automobilistiche	8	3	-5	-62,5%
Diritti catastali e di scritturato	50	17	-33	-66,0%
Accisa sui prodotti energetici, loro derivati e prodotti analoghi	2.049	993	-1.056	-51,5%
Accisa e imposta erariale sui gas incondensabili	52	37	-15	-28,8%
Accisa sull'energia elettrica e addiz. di cui al D.L. n. 511/88,art.6,c.7	159	152	-7	-4,4%
Accisa sul gas naturale per combustione	436	247	-189	-43,3%
Imposta sul consumo dei tabacchi	779	789	10	1,3%
Provento del lotto*	118	7	-111	-94,1%
Proventi delle attività di gioco	22	4	-18	-81,8%
Apparecchi e congegni di gioco (DL 269/2003 art.39,c.13)	859	18	-841	-97,9%
Altre indirette	308	259	-49	-15,9%
Imposte indirette	**16.023**	**10.708**	**-5.315**	**-33,2%**
Totale entrate	**30.364**	**24.160**	**-6.204**	**-20,4%**

(*) I proventi del lotto sono al lordo delle vincite.

N.B. L'importo complessivo per ogni voce di imposta comprende le somme incassate per le attività di accertamento e controllo ("ruoli")

Guida interpretativa al Bollettino delle Entrate Tributarie

Guida interpretativa al Bollettino delle Entrate Tributarie

Il Bollettino delle entrate tributarie erariali è una pubblicazione mensile in cui vengono ruoli i flussi relativi al gettito di competenza e di cassa. I dati riportati sono quelli che confluiscono nel Bilancio dello Stato, l'attività di analisi e consuntivazione viene realizzata tenendo conto della normativa stabilita per la redazione del bilancio. Nel rispetto del principio di integrità tutte le entrate vengono indicate al lordo di qualsiasi onere o provento alle stesse collegato.
Per tener conto della fiscalità degli enti locali, anche in considerazione del fatto che la contabilità nazionale si riferisce all'aggregato delle Pubbliche Amministrazioni, sono stati inseriti i dati di alcuni tributi locali per i quali è possibile effettuare il monitoraggio mensile.
L'analisi dei flussi riportata nel bollettino, pur fondandosi sulle regole della contabilità nazionale, è costruita secondo i criteri contabili del SEC 2010 che rappresenta il quadro di riferimento per la determinazione dei saldi di finanza pubblica (deficit e debito) rilevanti ai fini del Patto di Stabilità e Sviluppo siglato tra i paesi dell'Unione Europea.
Dall'esame del contenuto del Bollettino sulle entrate tributarie si evidenzia, anzitutto, la divisione in sezioni che ha il principale scopo di distinguere le varie tipologie di dati.

Il Bollettino rappresenta, sia su tabelle di sintesi che su grafici, il gettito dell'anno in corso e lo pone a confronto con quello dell'anno precedente per adeguarsi allo standard internazionale (ROSC) cui l'Italia ha aderito.

La logica seguita è quella della contabilità e finanza pubblica. La L. n. 196/2009, che disciplina la normativa in materia di contabilità e di finanza pubblica, abrogando la L. n. 468/1978, ha adeguato le disposizioni in materia della finanza pubblica e del bilancio alle esigenze poste dall'adesione dell'Italia all'Unione monetaria, dall'evoluzione del sistema economico e dal nuovo assetto istituzionale tra Stato ed Enti decentrati. La nuova legge, destinata all'intero aggregato delle Amministrazioni Pubbliche, ha previsto l'armonizzazione dei sistemi contabili e schemi di bilancio, ridisegnando il ciclo della programmazione economico-finanziaria e di bilancio nelle sue fasi temporali e nei suoi documenti tipici, con un maggior coinvolgimento di tutti i livelli di governo nella definizione e condivisione degli obiettivi di bilancio. La programmazione finanziaria e di bilancio è orientata al medio termine, attraverso una effettiva programmazione triennale delle politiche, degli obiettivi e delle risorse, nonché una maggiore attenzione alle grandezze strutturali del bilancio. Non perdendo di vista questa visuale, ma amplificandola con l'ausilio grafico, nel bollettino vengono riportati e confrontati i dati di entrata del bilancio dello Stato per poi spiegare le differenze riscontrate sul gettito.

Nel Bollettino vengono riportate le entrate tributarie erariali derivanti dagli accertamenti secondo il criterio della competenza giuridica. Vengono esposti inoltre i dati sul gettito al netto delle entrate derivanti dai ruoli. Alla base di questa scelta vi sono due ragioni:
- una riferibile ai criteri del Sistema Europeo dei Conti (SEC 2010) che, come già detto, rappresenta il contesto contabile per la determinazione dei saldi di finanza pubblica (deficit e debito);
- l'altra riferibile al monitoraggio delle entrate tributarie.
I principi del SEC 2010 indicano che la costruzione dei conti sulle entrate tributarie va fatta seguendo il principio della competenza economica, partendo dai dati relativi alla competenza giuridica. A questo criterio generale fanno eccezione le entrate derivanti dai ruoli. Per queste infatti la competenza giuridica (l'accertamento) corrisponde all'emissione del ruolo e, l'incasso, all'effettivo pagamento da parte del contribuente.
Nel flusso finanziario delle imposte la competenza giuridica rappresenta il momento in cui nasce l'obbligazione tributaria. In Italia le informazioni sulle entrate fiscali delle Pubbliche Amministrazioni (Stato, Regioni, Province, Comuni) derivano da bilanci che sono di tipo finanziario. Sono basati cioè sul sistema della doppia registrazione: sulla base degli incassi e sulla base della competenza giuridica, sempre dei flussi finanziari.
I dati sulle entrate fiscali sono riportati nel rispetto del principio della competenza giuridica, stando a quanto stabilito dalle regole di contabilità dello Stato. Le entrate dirette ed indirette fanno riferimento a quelle rilevate sul Bilancio dello Stato.

Oltre ad evidenziare i dati attraverso le tabelle, si è dato rilievo ai grafici che sintetizzano graficamente il volume delle entrate nei due anni precedenti ed in quello corrente, avendo come riferimento il mese. Altri grafici visualizzano le differenze di gettito ponendo a confronto i totali delle principali entrate tributarie: dirette ed indirette.
L'analisi dei flussi dell'ultimo mese, poi, ha lo scopo di mettere a confronto il gettito del mese considerato dell'anno in corso con lo stesso mese dell'anno precedente al fine di spiegare la variazione in aumento o in diminuzione condizionata, evidentemente, dagli effetti di disposizioni normative (Leggi

di Stabilità e manovre fiscali) e da quelli legati al movimento delle grandezze macroeconomiche. Le tabelle a completamento del Bollettino riportano il dato numerico.

Sezione I
In questa sezione vengono riportati i dati relativi agli incassi derivanti dall'attività di accertamento e controllo (ruoli).

Sezione II
La tematica relativa alle entrate derivanti dagli enti territoriali è di grande rilevanza e va letta nell'ottica globale di verifica del Patto di Stabilità interno e degli stessi parametri di Maastricht. Si è reso opportuno, pertanto, ampliare la logica di costruzione del Bollettino anche al gettito proveniente dagli enti territoriali e locali riportando quelle entrate su cui è possibile effettuare un monitoraggio mensile.

Sezione III
In questa sezione vengono riportati i dati relativi alle compensazioni operate sulle entrate tributarie erariali, dirette e indirette, e sulle entrate territoriali. Vengono analizzate solo le compensazioni di imposta, mentre le agevolazioni fiscali e i crediti di imposta, anche se fruiti con il meccanismo delle compensazioni, vengono classificate nel Bilancio dello Stato come spese.

Sezione IV
La Sezione esprime l'altro aspetto dell'analisi dei flussi finanziari che, se non può prescindere dal considerare il criterio della competenza giuridica, non può non considerare il momento in cui le entrate vengono effettivamente incassate. Il criterio è quello di cassa.
Naturalmente il dato riportato fa riferimento al Bilancio dello Stato e, in virtù dell'applicazione del principio di integrità, le entrate risultano al lordo di eventuali spese di riscossione o di altre spese.
Il gettito derivante da provvedimenti fiscali di grande impatto viene riportato in questa sezione in modo specifico. Il gettito viene analizzato tenendo in considerazione anche eventuali fattori di disomogeneità.

Guida normativa
In questa parte del bollettino si fornisce una guida all'interpretazione normativa del bollettino ed alla lettura dei dati delle imposte delle appendici statistiche. La guida alla lettura delle imposte dell'appendice segue l'ordine proposto nell'appendice stessa ed ha lo scopo di spiegare l'origine del dato indicato e rilevabile dal Bilancio dello Stato.

Appendici statistiche
Il Bollettino mensile è corredato da Appendici statistiche e dalla guida interpretativa.
Le Appendici statistiche sono suddivise con riferimento al contenuto in:

- Appendice statistica 1 che prevede l'esposizione in tabelle dei dati di accertamento distinti per tipologia di imposta per ogni mese dell'anno in corso e rispetto ai due anni precedenti;
- Appendice statistica 2 che riporta i dati relativi alle principali imposte gestite dagli Enti Locali.

La Guida interpretativa delle appendici statistiche fornisce un ausilio alla lettura dei dati delle imposte delle appendici statistiche. La guida segue l'ordine proposto nell'appendice stessa ed ha lo scopo di spiegare l'origine del dato indicato e rilevabile dal Bilancio dello Stato.

Responsabile
Sabatino Alimenti
Redattore
Andrea Cipollini
Collaboratori
Luigia Cesare e Salvatore Veraldi

Ministero dell'Economia e delle Finanze
Dipartimento delle Finanze
Direzione Studi e Ricerche Economico-Fiscali - Ufficio II
Via dei Normanni, 5 - 00184 Roma
Tel. +39 06 93836170/1/2 Fax +39 06 50171830
Internet: http://www.finanze.it
E-mail: df.def.segreteria@finanze.it