

## Bilancio dello Stato.

- **Nel periodo gennaio-marzo 2019 le entrate tributarie erariali accertate in base al criterio della competenza giuridica sono pari a 97.480 milioni di euro e crescono di 477 milioni di euro rispetto allo stesso periodo dell'anno passato (+0,5%).** Il risultato del periodo è stato condizionato dalle entrate del mese di febbraio che hanno fatto registrare una variazione negativa pari a -2,3%. Tale risultato è stato determinato dall'andamento negativo dei versamenti dell'imposta sostitutiva sui risultati delle gestioni individuali di portafoglio e di quelli dell'imposta sostitutiva dovuta sulle forme pensionistiche complementari ed individuali; i due tributi hanno registrato, rispettivamente, un calo di 665 milioni di euro e di 712 milioni di euro. A questo proposito si ricorda che la normativa prevede che le imposte sostitutive si applicano al risultato netto gestionale maturato a fine anno e il versamento viene effettuato nel mese di febbraio dell'anno successivo; gli andamenti negativi registrati nel 2018 sui mercati finanziari hanno prodotto componenti negative sul maturato (minusvalenze) che hanno ridotto in misura significativa la base imponibile delle imposte dovute nel 2019.

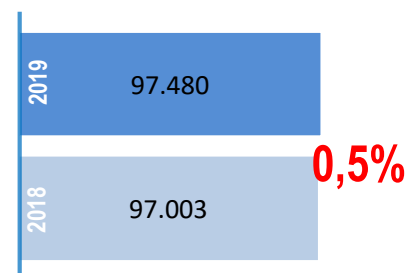
- **Il mese di marzo registra maggiori entrate, rispetto allo stesso mese dell'anno precedente, per 253 milioni di euro (+0,8%);** come nel primo bimestre dell'anno, prosegue l'andamento positivo delle ritenute IRPEF da lavoro dipendente (+521 milioni di euro) e dell'IVA sugli scambi interni (+362 milioni di euro).

- **Le imposte dirette ammontano a 53.858 milioni di euro, con una diminuzione di 614 milioni di euro (-1,1%).** Il gettito dell'IRPEF si è attestato a 50.277 milioni di euro con un incremento di 1.521 milioni di euro (+3,1%), principalmente per l'andamento delle **ritenute effettuate sui redditi dei dipendenti del settore privato** (+871 milioni di euro, pari a +3,8%) e delle **ritenute sui redditi dei dipendenti del settore pubblico** (+929 milioni di euro, pari a +4,3%).

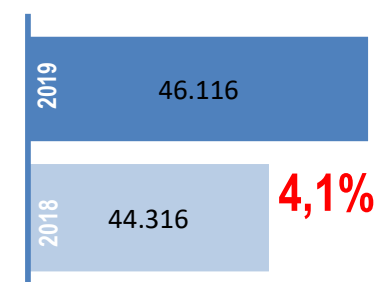
- Tra le altre imposte dirette vanno segnalate le riduzioni dell'**imposta sostitutiva sui redditi nonché ritenute sugli interessi e altri redditi di capitale** (-530 milioni di euro, -30,5%), dell'**imposta sostitutiva sui redditi da capitale e sulle plusvalenze** (-684 milioni di euro, pari a -96,6%) che rispecchiano le performance negative dei mercati nel corso del 2018 e l'**imposta sostitutiva sul valore dell'attivo dei fondi pensione** (-775 milioni di euro, pari a -84,0%) che riflette i risultati negativi dei rendimenti medi ottenuti nel 2018 dalle diverse tipologie di forme pensionistiche complementari così come evidenziato dalla COVIP nel suo volume "La previdenza complementare. Principali dati statistici dicembre 2018" pubblicato il 1 febbraio 2019.

- **Le imposte indirette ammontano a 43.622, con una crescita tendenziale di 1.091 milioni di euro pari al 2,6%.** Alla dinamica favorevole ha contribuito principalmente la crescita sostenuta dell'**IVA** (+1.147 milioni di euro pari a +4,7%) e in particolare della componente **scambi interni** (+1.259 milioni di euro pari a +6,0%). Si ricorda che l'IVA sugli scambi interni è influenzata positivamente dall'andamento del mese di gennaio (+17,9%) che ha risentito, del meccanismo di versamento dell'imposta relativa al mese di dicembre 2018 (acconto a dicembre e saldo a gennaio); il saldo positivo versato a gennaio 2019 ha recuperato l'andamento negativo dell'acconto registrato a dicembre 2018. Il gettito dell'**IVA sulle importazioni** registra nel periodo una diminuzione di 112 milioni di euro (-3,2%) dovuto in particolare all'IVA sugli oli minerali.

## 1. Entrate tributarie erariali

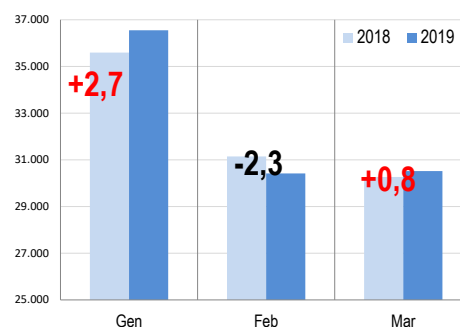


## 2. Ritenute IRPEF dipendenti e pensionati



## 3. Entrate tributarie

(Variazione % mensile).



- L'andamento **settoriale del gettito dell'IVA scambi interni** risulta in crescita del 7,6% rispetto allo stesso periodo del 2018. La dinamica è spiegata dall'andamento dei settori del Commercio (+4,9%), in particolare del Commercio all'ingrosso ad esclusione di autoveicoli e di motocicli (+13,8%), e dell'Industria (+2,9%). Negativo invece l'andamento dei servizi privati (-2,5%).

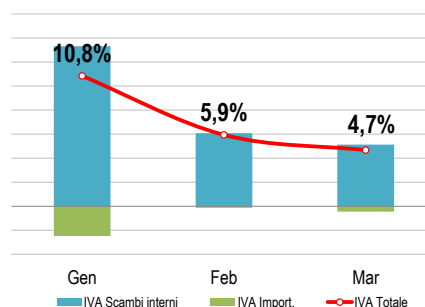
- Tra le altre imposte indirette, **l'imposta sulle assicurazioni** ha segnato un incremento di 18 milioni di euro pari al 5,1% mentre sia **l'imposta di bollo** (-158 milioni di euro pari a -12,1%), sia **l'imposta di registro** (-66 milioni di euro pari a -5,2%) registrano andamenti negativi.

- Le entrate relative ai **"giochi"** ammontano, **nel primo trimestre 2019, a 3.940 milioni di euro (+221 milioni di euro, +5,9%)**. In particolare ha influito positivamente sull'andamento del comparto le entrate del gioco del lotto (+100 milioni di euro, +5,2%).

- Il gettito delle entrate tributarie erariali derivanti da **attività di accertamento e controllo** si è attestato a 2.076 milioni (+107 milioni di euro, pari a +5,4%) di cui: 989 milioni di euro (-72 milioni di euro, pari a -6,8%) sono affluiti dalle **imposte dirette** e 1.087 milioni di euro (+179 milioni di euro, pari a +19,7%) dalle **imposte indirette**.

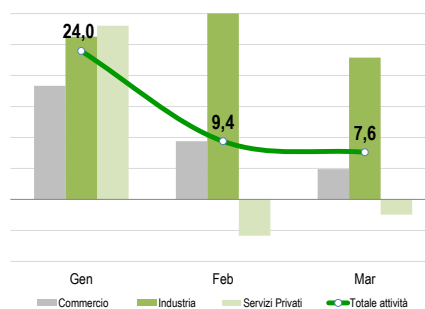
#### 4. Imposta sul valore aggiunto

(Variazione % mensile cumulata e composizione).



#### 5. IVA scambi interni per settori

(Variazione % mensile cumulata).





**Tabella 1. Entrate erariali gennaio-marzo 2019 (competenza)***(in milioni di euro, salvo diversamente specificato)*

Accertamenti (in milioni di euro)	Gennaio-Marzo				Marzo			
	2018	2019	Var.	Var. %	2018	2019	Var.	Var. %
IRPEF	48.756	50.277	1.521	3,1%	12.567	12.968	401	3,2%
Ritenute dipendenti settore pubblico	21.502	22.431	929	4,3%	5.602	5.862	260	4,6%
Ritenute dipendenti settore privato	22.814	23.685	871	3,8%	5.639	5.900	261	4,6%
Ritenute lavoratori autonomi	3.326	3.101	-225	-6,8%	1.083	980	-103	-9,5%
Rit. acconto sui bonifici per beneficiare di oneri deduc. o detr.	513	515	2	0,4%	103	113	10	9,7%
IRPEF saldo	159	133	-26	-16,4%	47	30	-17	-36,2%
IRPEF acconto	442	412	-30	-6,8%	93	83	-10	-10,8%
IRES	1.111	874	-237	-21,3%	212	156	-56	-26,4%
IRES saldo	263	169	-94	-35,7%	60	50	-10	-16,7%
IRES acconto	848	705	-143	-16,9%	152	106	-46	-30,3%
Sost. redditi nonchè rit. su interessi e altri redditi di capit.	1.736	1.206	-530	-30,5%	551	383	-168	-30,5%
<i>di cui:</i>								
<i>rit. su interessi e premi corrisposti da istituti di credito</i>	29	14	-15	-51,7%				
<i>sost. su interessi e premi di obblig. e titoli di cui al DLgs. 239/96</i>	603	537	-66	-10,9%	173	144	-29	-16,8%
Rit. su utili distribuiti dalle persone giuridiche	210	240	30	14,3%	32	37	5	15,6%
Sost. sui redditi da capitale e sulle plusvalenze	708	24	-684	-96,6%	14	5	-9	-64,3%
Sost. dell'imp.sul reddito p.f.e rel. addiz. (cedolare secca sugli affitti)	49	55	6	12,2%	7	8	1	14,3%
Imp. sulle riserve matematiche rami vita assicurazioni								
Sost. sul valore dell'attivo dei fondi pensione	923	148	-775	-84,0%	63		-63	-100,0%
Altre dirette	979	1.034	55	5,6%	239	258	19	7,9%
<b>Imposte dirette</b>	<b>54.472</b>	<b>53.858</b>	<b>-614</b>	<b>-1,1%</b>	<b>13.685</b>	<b>13.815</b>	<b>130</b>	<b>0,9%</b>
Registro	1.278	1.212	-66	-5,2%	405	392	-13	-3,2%
IVA	24.572	25.719	1.147	4,7%	9.800	10.070	270	2,8%
scambi interni	21.084	22.343	1.259	6,0%	8.625	8.987	362	4,2%
<i>di cui:</i>								
<i>Vers. da parte di P.A. Split Payment</i>	2.582	2.683	101	3,9%	969	968	-1	-0,1%
importazioni	3.488	3.376	-112	-3,2%	1.175	1.083	-92	-7,8%
Bollo	1.302	1.144	-158	-12,1%	395	355	-40	-10,1%
Assicurazioni	355	373	18	5,1%	12	15	3	25,0%
Tasse e imposte ipotecarie	379	334	-45	-11,9%	141	121	-20	-14,2%
Canoni di abbonamento radio e TV	184	183	-1	-0,5%	113	122	9	8,0%
Concessioni governative	391	365	-26	-6,6%	332	319	-13	-3,9%
Tasse automobilistiche	211	186	-25	-11,8%	97	42	-55	-56,7%
Diritti catastali e di scritturato	152	137	-15	-9,9%	52	49	-3	-5,8%
Accisa sui prodotti energetici, loro derivati e prodotti analoghi	4.931	5.033	102	2,1%	1.918	1.911	-7	-0,4%
Accisa e imposta erariale sui gas incondensabili	161	170	9	5,6%	62	58	-4	-6,5%
Accisa sull'energia elettrica e addiz. di cui al D.L. n.511/88,art.6,c.6	832	850	18	2,2%	410	416	6	1,5%
Accisa sul gas naturale per combustione	1.029	1.018	-11	-1,1%	482	449	-33	-6,8%
Imposta sul consumo dei tabacchi	2.442	2.432	-10	-0,4%	873	827	-46	-5,3%
Provento del lotto*	1.920	2.020	100	5,2%	691	684	-7	-1,0%
Proventi delle attività di gioco	65	61	-4	-6,2%	21	21	0	0,0%
Apparecchi e congegni di gioco(DL n.269/2003 art.39,c.13)	1.536	1.674	138	9,0%	470	587	117	24,9%
Altre indirette	791	711	-80	-10,1%	305	264	-41	-13,4%
<b>Imposte indirette</b>	<b>42.531</b>	<b>43.622</b>	<b>1.091</b>	<b>2,6%</b>	<b>16.579</b>	<b>16.702</b>	<b>123</b>	<b>0,7%</b>
<b>Totale entrate</b>	<b>97.003</b>	<b>97.480</b>	<b>477</b>	<b>0,5%</b>	<b>30.264</b>	<b>30.517</b>	<b>253</b>	<b>0,8%</b>

(\*) I proventi del lotto sono al lordo delle vincite.

N.B. Nella tabella vengono riportate le entrate tributarie erariali derivanti dagli accertamenti secondo il criterio della competenza giuridica al netto delle entrate derivanti dalle attività di accertamento e controllo ("ruoli")