

Bilancio dello Stato.

• **Nel periodo gennaio-febbraio 2019 le entrate tributarie erariali accertate in base al criterio della competenza giuridica sono pari a 66.963 milioni di euro e crescono di 224 milioni di euro rispetto allo stesso periodo dell'anno passato (+0,3%).** Il risultato del periodo è stato condizionato dalle entrate del mese di febbraio che hanno fatto registrare una variazione negativa pari a -2,3%. Tale risultato è stato determinato dall'andamento negativo dei versamenti dell'imposta sostitutiva sui risultati delle gestioni individuali di portafoglio e di quelli dell'imposta sostitutiva dovuta sulle forme pensionistiche complementari ed individuali; i due tributi hanno registrato, rispettivamente, un calo di 665 milioni di euro e di 712 milioni di euro. A questo proposito si ricorda che la normativa prevede che le imposte sostitutive si applicano al risultato netto gestionale maturato a fine anno e il versamento viene effettuato nel mese di febbraio dell'anno successivo; gli andamenti negativi registrati nel 2018 sui mercati finanziari hanno prodotto componenti negative sul maturato (minusvalenze) che hanno ridotto in misura significativa la base imponibile delle imposte dovute nel 2019. Il gettito del mese presenta comunque andamenti positivi per le ritenute IRPEF da lavoro dipendente (+5,2%) e per l'IVA (+3,1%).

• **Le imposte dirette ammontano a 40.043 milioni di euro, con una diminuzione di 744 milioni di euro (-1,8%).**


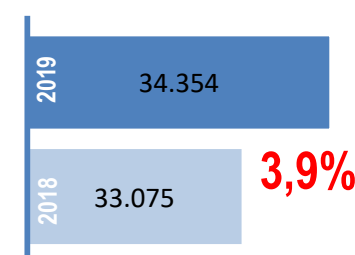
• Il gettito dell'IRPEF si è attestato a 37.309 milioni di euro con un incremento di 1.120 milioni di euro (+3,1%), principalmente per l'andamento delle **ritenute effettuate sui redditi dei dipendenti del settore privato** (+610 milioni di euro, pari a +3,6%) e delle **ritenute sui redditi dei dipendenti del settore pubblico** (+669 milioni di euro, pari a +4,2%).

• Tra le altre imposte dirette vanno segnalate le riduzioni dell'**imposta sostitutiva sui redditi nonché ritenute sugli interessi e altri redditi di capitale** (-362 milioni di euro, -30,5%), dell'**imposta sostitutiva sui redditi da capitale e sulle plusvalenze** (-675 milioni di euro, pari a -97,3%) che rispecchiano le performance negative dei mercati nel corso del 2018 e l'**imposta sostitutiva sul valore dell'attivo dei fondi pensione** (-712 milioni di euro, pari a -82,8%) che riflette i risultati negativi dei rendimenti medi ottenuti nel 2018 dalle diverse tipologie di forme pensionistiche complementari così come evidenziato dalla COVIP nel suo volume "La previdenza complementare. Principali dati statistici dicembre 2018" pubblicato il 1 febbraio 2019.

• **Le imposte indirette ammontano a 26.920, con una crescita tendenziale di 968 milioni di euro pari al 3,7%.** Alla dinamica favorevole ha contribuito principalmente la crescita sostenuta dell'**IVA** (+877 milioni di euro pari a +5,9%) e in particolare della componente **scambi interni** (+897 milioni di euro pari a +7,2%). Si ricorda che l'IVA sugli scambi interni risente positivamente dell'andamento del mese di gennaio (+17,9%) che ha risentito, del meccanismo di versamento dell'imposta relativa al mese di dicembre 2018 (acconto a dicembre e saldo a gennaio); il saldo positivo versato a gennaio 2019 ha recuperato l'andamento negativo dell'acconto registrato a dicembre 2018 (tabella 3).

• Il gettito dell'**IVA sulle importazioni** registra nel periodo una diminuzione di 20 milioni di euro (-0,9%) dovuto in particolare all'IVA sugli oli minerali.

• L'andamento **settoriale del gettito dell'IVA scambi interni** risulta in crescita del 9,4% rispetto allo stesso periodo del 2018. La dinamica è spiegata

1. Entrate tributarie erariali**2. Ritenute IRPEF dipendenti e pensionati****3. IVA scambi interni**

	2017	2018	D	D%
cod.trib. 6013 / versamento acconto per IVA dovuta a gennaio per le operazioni effettuate a dicembre (scadenza 27 dicembre)	6.259	5.927	-332	-5,3%
cod.trib. 6012 / versamento saldo per IVA dovuta a gennaio per le operazioni effettuate a dicembre (scadenza 16 gennaio)	2.427	3.172	745	30,7%
cod.trib. 6012 + 6013 / ricostruzione versamento per IVA dovuta a gennaio per le operazioni effettuate a dicembre	8.686	9.099	414	4,8%

(*) in milioni di euro

dall'andamento dei settori del Commercio (+9,4%), in particolare del Commercio all'ingrosso ad esclusione di autoveicoli e di motocicli (+16,3%), e dell'Industria (+31,0%). Negativo invece l'andamento dei servizi privati (-5,8%).

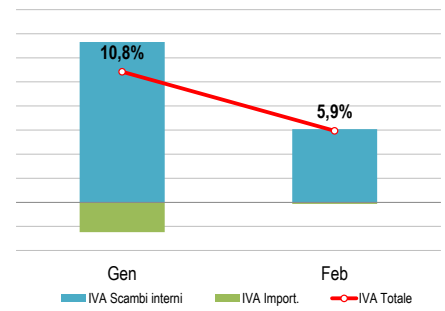
- Tra le altre imposte indirette, **l'imposta sulle assicurazioni** ha segnato un incremento di 15 milioni di euro pari al 4,4% mentre sia **l'imposta di bollo** (-118 milioni di euro pari a -13,0%), sia **l'imposta di registro** (-53 milioni di euro pari a -6,1%) registrano andamenti negativi.

- Le entrate relative ai **"giochi"** ammontano, nel primo bimestre 2019, a **2.581 milioni di euro (+102 milioni di euro, +4,1%)**. In particolare ha influito positivamente sull'andamento del comparto le entrate del gioco del lotto (+107 milioni di euro, +8,7%).

- Il gettito delle entrate tributarie erariali derivanti da **attività di accertamento e controllo** si è attestato a 1.430 milioni (+69 milioni di euro, pari a +5,1%) di cui: 660 milioni di euro (-81 milioni di euro, pari a -10,9%) sono affluiti dalle **imposte dirette** e 770 milioni di euro (+150 milioni di euro, pari a +24,2%) dalle **imposte indirette**.

4. Imposta sul valore aggiunto

(Variazione % mensile cumulata e composizione).



5. IVA scambi interni per settori

(Variazione % mensile cumulata).

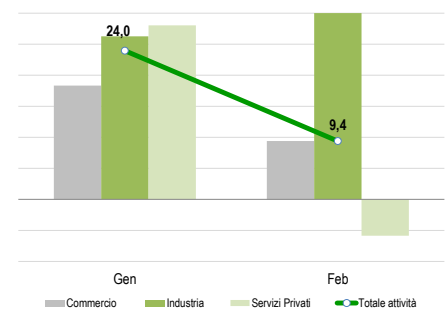




Tabella 1. Entrate erariali gennaio-febbraio 2019 (competenza)*(in milioni di euro, salvo diversamente specificato)*

Accertamenti (in milioni di euro)	Gennaio-Febbraio				Febbraio			
	2018	2019	Var.	Var. %	2018	2019	Var.	Var. %
IRPEF	36.189	37.309	1.120	3,1%	12.724	13.148	424	3,3%
Ritenute dipendenti settore pubblico	15.900	16.569	669	4,2%	5.409	5.711	302	5,6%
Ritenute dipendenti settore privato	17.175	17.785	610	3,6%	5.951	6.240	289	4,9%
Ritenute lavoratori autonomi	2.243	2.121	-122	-5,4%	1.076	927	-149	-13,8%
Rit. acconto sui bonifici per beneficiare di oneri deduc. o detr.	410	402	-8	-2,0%	119	104	-15	-12,6%
IRPEF saldo	112	103	-9	-8,0%	42	45	3	7,1%
IRPEF acconto	349	329	-20	-5,7%	127	121	-6	-4,7%
IRES	899	718	-181	-20,1%	555	408	-147	-26,5%
IRES saldo	203	119	-84	-41,4%	118	43	-75	-63,6%
IRES acconto	696	599	-97	-13,9%	437	365	-72	-16,5%
Sost. redditi nonchè rit. su interessi e altri redditi di capit.	1.185	823	-362	-30,5%	636	485	-151	-23,7%
<i>di cui:</i>								
<i>rit. su interessi e premi corrisposti da istituti di credito</i>	29	14	-15	-51,7%	28	13	-15	-53,6%
<i>sost. su interessi e premi di obblig. e titoli di cui al DLgs. 239/96</i>	430	393	-37	-8,6%	286	270	-16	-5,6%
Rit. su utili distribuiti dalle persone giuridiche	178	203	25	14,0%	24	28	4	16,7%
Sost. sui redditi da capitale e sulle plusvalenze	694	19	-675	-97,3%	678	13	-665	-98,1%
Sost. dell'imp.sul reddito p.f.e rel. addiz (cedolare secca sugli affitti)	42	47	5	11,9%	10	14	4	40,0%
Imp. sulle riserve matematiche rami vita assicurazioni								
Sost. sul valore dell'attivo dei fondi pensione	860	148	-712	-82,8%	859	147	-712	-82,9%
Altre dirette	740	776	36	4,9%	371	410	39	10,5%
Imposte dirette	40.787	40.043	-744	-1,8%	15.857	14.653	-1.204	-7,6%
Registro	873	820	-53	-6,1%	418	378	-40	-9,6%
IVA	14.772	15.649	877	5,9%	9.357	9.647	290	3,1%
scambi interni	12.459	13.356	897	7,2%	8.440	8.616	176	2,1%
<i>di cui:</i>								
<i>Vers. da parte di P.A. Split Payment</i>	1.613	1.715	102	6,3%	791	824	33	4,2%
importazioni	2.313	2.293	-20	-0,9%	917	1.031	114	12,4%
Bollo	907	789	-118	-13,0%	145	228	83	57,2%
Assicurazioni	343	358	15	4,4%	336	352	16	4,8%
Tasse e imposte ipotecarie	238	213	-25	-10,5%	107	99	-8	-7,5%
Canoni di abbonamento radio e TV	71	61	-10	-14,1%	71	61	-10	-14,1%
Concessioni governative	59	46	-13	-22,0%	24	18	-6	-25,0%
Tasse automobilistiche	114	144	30	26,3%	78	110	32	41,0%
Diritti catastali e di scritturato	100	88	-12	-12,0%	46	41	-5	-10,9%
Accisa sui prodotti energetici, loro derivati e prodotti analoghi	3.013	3.122	109	3,6%	1.962	2.041	79	4,0%
Accisa e imposta erariale sui gas incondensabili	99	112	13	13,1%	61	75	14	23,0%
Accisa sull'energia elettrica e addiz. di cui al D.L. n.511/88,art.6,c.6	422	434	12	2,8%	213	214	1	0,5%
Accisa sul gas naturale per combustione	547	569	22	4,0%	271	293	22	8,1%
Imposta sul consumo dei tabacchi	1.569	1.605	36	2,3%	801	819	18	2,2%
Provento del lotto*	1.229	1.336	107	8,7%	593	617	24	4,0%
Proventi delle attività di gioco	44	40	-4	-9,1%	22	20	-2	-9,1%
Apparecchi e congegni di gioco(DL n.269/2003 art.39,c.13)	1.066	1.087	21	2,0%	503	490	-13	-2,6%
Altre indirette	486	447	-39	-8,0%	282	260	-22	-7,8%
Imposte indirette	25.952	26.920	968	3,7%	15.290	15.763	473	3,1%
Totale entrate	66.739	66.963	224	0,3%	31.147	30.416	-731	-2,3%

(*) I proventi del lotto sono al lordo delle vincite.

N.B. Nella tabella vengono riportate le entrate tributarie erariali derivanti dagli accertamenti secondo il criterio della competenza giuridica al netto delle entrate derivanti dalle attività di accertamento e controllo ("ruoli")