



MINISTERO DELL'ECONOMIA E DELLE FINANZE

BOLLETTINO DELLE ENTRATE TRIBUTARIE 2019

207
MAGGIO
2019

INDICE DEGLI ARGOMENTI

BOLLETTINO - ENTRATE TRIBUTARIE ERARIALI: ACCERTAMENTI (COMPETENZA GIURIDICA)

Le Entrate

Analisi dei flussi

Composizione percentuale delle entrate tributarie totali

Sezione I - Entrate tributarie erariali: attività di accertamento e controllo (cassa)

Sezione II - Entrate tributarie degli enti territoriali

Premessa

Entrate tributarie degli enti territoriali e degli enti locali

Sezione III - Compensazioni

Compensazioni

Sezione IV - Entrate tributarie erariali: incassi

Incassi totali

Analisi dei flussi

Guida interpretativa al Bollettino delle Entrate Tributarie

BOLLETTINO
Entrate tributarie erariali: accertamenti (competenza giuridica)

Le Entrate

Nel periodo gennaio-maggio 2019, le entrate tributarie erariali (Fig. 1) accertate in base al criterio della competenza giuridica ammontano a **165.031** milioni di euro, con un incremento di **2.089** milioni di euro rispetto allo stesso periodo dell'anno precedente (+**1,3%**).

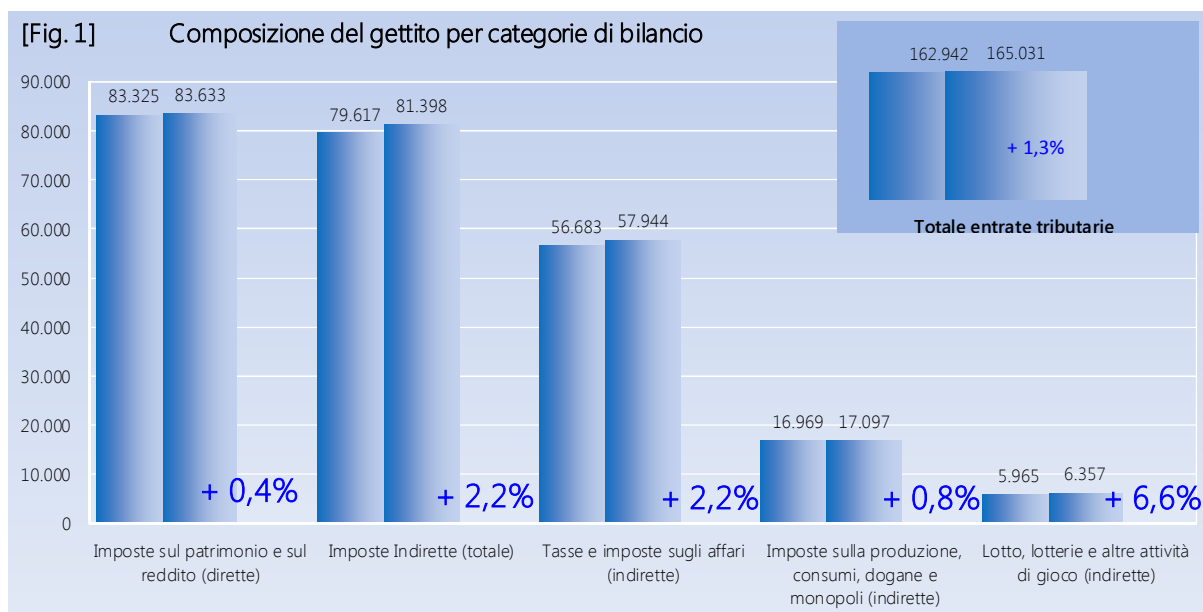
Analisi dei flussi del periodo

Le entrate totali ammontano a **165.031** milioni di euro (+**2.089** milioni di euro, pari a +**1,3%**). Le imposte dirette si attestano a **83.633** milioni di euro (+**308** milioni di euro, pari a +**0,4%**) e le imposte indirette risultano pari a **81.398** milioni di euro (+**1.781** milioni di euro, pari a +**2,2%**).

Imposte dirette

Il gettito **IRPEF**, che si è attestato a **76.785** milioni di euro (+**2.118** milioni di euro, pari a +**2,8%**), riflette l'andamento delle seguenti componenti:

- ritenute effettuate sui redditi dei dipendenti del settore privato, **36.333** milioni di euro (+**1.384** milioni di euro, pari a +**4,0%**);
- ritenute sui redditi dei dipendenti del settore pubblico, **33.954** milioni di euro (+**1.182** milioni di euro, pari a +**3,6%**);
- ritenute sui redditi dei lavoratori autonomi, **4.907** milioni di euro (-**448** milioni di euro, pari a -**8,4%**);
- ritenute a titolo di acconto applicate ai pagamenti relativi ai bonifici disposti dai contribuenti per



beneficiare di oneri deducibili o per le spese per le quali spetta la detrazione d'imposta, 776 milioni di euro (+21 milioni di euro, pari a +2,8%);

- versamenti in autoliquidazione, 815 milioni di euro (-21 milioni di euro, pari a -2,5%).

L'IRES è risultata pari a 1.519 milioni di euro (-251 milioni di euro, pari a -14,2%).

Dall'imposta sostitutiva delle imposte sui redditi nonché ritenute sugli interessi e altri redditi di capitale sono affluiti 3.148 milioni di euro (-206 milioni di euro, pari a -6,1%).

- 533 milioni di euro (+184 milioni di euro, pari a +52,7%) dalle ritenute su interessi e premi corrisposti da istituti di credito (capitolo 1026, articolo 5);
- 1.285 milioni di euro (-57 milioni di euro, pari a -4,2%) dalla sostitutiva su interessi e premi di obbligazioni e titoli simili (capitolo 1026, articolo 23);
- 1.330 milioni di euro (-333 milioni di euro, pari a -20,0%) per le altre entrate confluite sul capitolo 1026.

L'imposta sostitutiva sui redditi da capitale e sulle plusvalenze evidenzia un gettito pari a 29 milioni di euro (-710 milioni di euro, pari a -96,1%) che rispecchia la performance negativa dei mercati nel corso del 2018, mentre il gettito affluito all'imposta sostitutiva sul valore dell'attivo dei fondi pensione 149 milioni di euro (-778 milioni di euro, pari a -83,9%) riflette i risultati negativi dei rendimenti medi ottenuti nel 2018 dalle diverse tipologie di forme pensionistiche complementari.

Imposte indirette

Le entrate IVA sono risultate pari a 49.622 milioni di euro (+1.916 milioni di euro, pari a +4,0%):

- 43.919 milioni di euro (+1.924 milioni di euro, pari a +4,6%) derivano dalla componente relativa agli scambi interni, di cui 4.718 milioni di euro (+94 milioni di euro, pari a +2,0%) dai versamenti delle P.A. a titolo di *split payment* (L. n. 190/2014);
- 5.703 milioni di euro (-8 milioni di euro, pari a -0,1%) affluiscono dal prelievo sulle importazioni.

Il gettito delle imposte sulle transazioni presenta i seguenti andamenti:

- l'imposta di registro ha generato entrate per 2.027 milioni di euro (-95 milioni di euro, pari a -4,5%);
- l'imposta di bollo per 2.994 milioni di euro (-429 milioni di euro, pari a -12,5%);
- le tasse e imposte ipotecarie per 584 milioni di euro (-66 milioni di euro, pari a -10,2%);
- i diritti catastali e di scritturato per 243 milioni di euro (-16 milioni di euro, pari a -6,2%).

Tra le altre imposte sugli affari, l'imposta sulle assicurazioni ammonta a 413 milioni di euro (+20 milioni di euro, pari a +5,1%). I canoni di abbonamento radio e TV risultano pari a 562 milioni di euro (-9 milioni di

euro, pari a -1.6%), le **concessioni governative** a 448 milioni di euro (-12 milioni di euro, pari a -2,6%) e le **tasse automobilistiche** a 241 milioni di euro (+1 milioni di euro, pari a +0,4%).

L'**accisa sui prodotti energetici, loro derivati e prodotti analoghi** (oli minerali) si attesta a 9.183 milioni di euro (+53 milioni di euro, pari a +0,6%), l'**accisa sull'energia elettrica e addizionali** ammonta a 1.241 milioni (+20 milioni, pari a +1,6%), mentre l'**accisa sul gas naturale per combustione** (gas metano) ha generato entrate per 1.576 milioni di euro (+65 milioni di euro, pari a +4,3%).

Positivo il gettito delle imposte il cui andamento non è direttamente legato alla congiuntura economica (+3,0%):

- le entrate totali relative ai **giochi** (che includono varie imposte classificate come entrate erariali sia dirette che indirette) sono risultate pari a 6.544 milioni di euro (+386 milioni di euro, pari a +6,3%); considerando solo le imposte indirette, il gettito delle attività da gioco (lotto, lotterie e delle altre attività di gioco) è di 6.357 milioni di euro (+392 milioni di euro, pari a +6,6%);
- il gettito dell'imposta sul consumo dei **tabacchi** ammonta a 4.239 milioni di euro (-6 milioni di euro, pari a -0,1%);
- Tra le altre imposte indirette, l'imposta sulle **successioni e donazioni** ha fatto registrare entrate per 297 milioni di euro (-54 milioni di euro, pari a -15,4%).

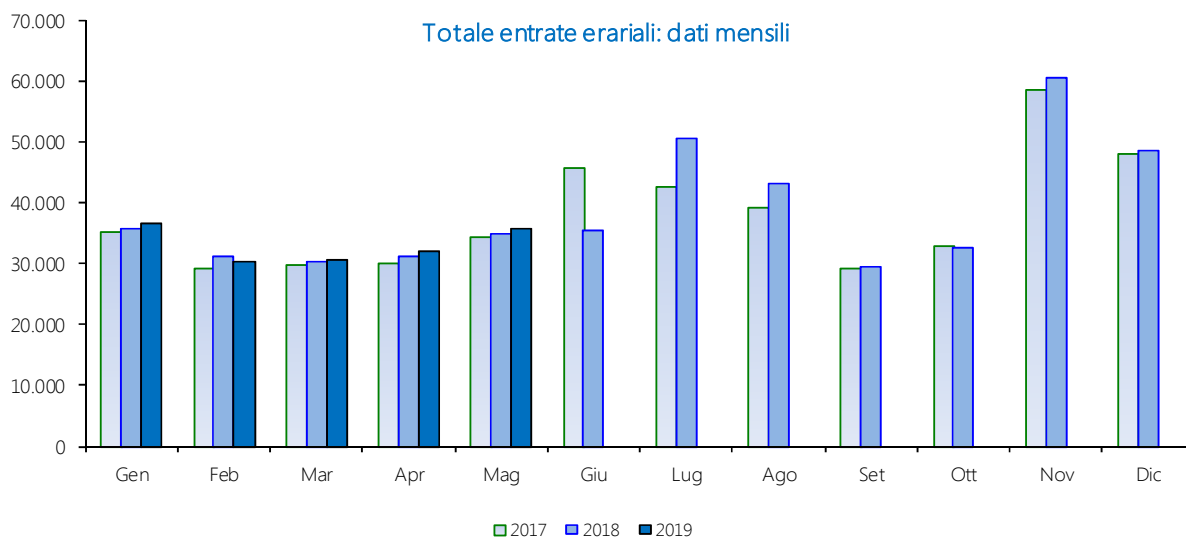
Analisi dei flussi del mese

Nel mese di maggio 2019 si registrano entrate totali per 35.650 milioni di euro (+870 milioni di euro, pari a +2,5%).

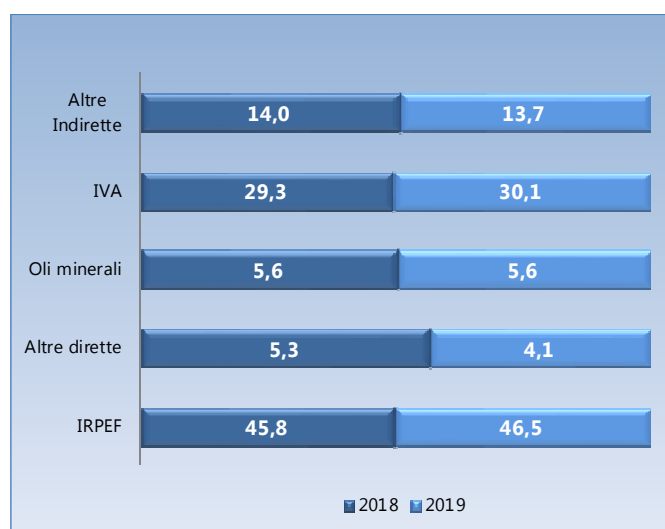
Le imposte dirette risultano pari a 14.600 milioni di euro (+191 milioni di euro, pari a +1,3%). Il gettito **IRPEF** si è attestato a 13.359 milioni di euro (+166 milioni di euro, pari a +1,3%). L'**IRES** ammonta a 366 milioni di euro (-49 milioni di euro, pari a -11,8%). Deriva un gettito pari a 577 milioni di euro (+39 milioni di euro, pari a +7,2%) dall'**imposta sostitutiva delle imposte sui redditi nonché ritenute sugli interessi e altri redditi di capitale**.

Le imposte indirette risultano pari a 21.050 milioni di euro (+679 milioni di euro, pari a +3,3%). Le entrate mensili derivanti dall'**IVA** ammontano a 13.969 milioni di euro (+355 milioni di euro, pari a +2,6%): 12.767 milioni di euro (+328 milioni di euro, pari a +2,6%) derivano dalla componente scambi interni, di cui 992 milioni di euro dal meccanismo dello *split payment* (+31 milioni di euro, pari a +3,2%).

Il prelievo sulle importazioni è stato pari a 1.202 milioni di euro (+27 milioni di euro, pari a +2,3%).



Composizione percentuale per tipologia di imposta



L'analisi della composizione percentuale rispetto al totale per tipologia di imposta, presenta una crescita dell'IRPEF di 0,7 punti percentuali rispetto al 2018. Mentre le imposte che rientrano nella categoria "altre dirette" presentano una diminuzione di 1,2 punti percentuali.

Nella categoria delle imposte indirette si evidenzia in particolare un incremento di 0,8 punti percentuali dell'IVA. Gli oli minerali risultano invariati mentre le "altre indirette" registrano una sostanziale invarianza, mentre infine le "altre indirette" presentano una diminuzione di 0,3 punti percentuali.

Sintesi del bilancio dello Stato

Accertamenti (in milioni di euro)	Preconsuntivo		Var. ass. Gen-Mag 2018-2019	Var. % Gen-Mag 2018-2019
	Gen-Mag	Gen-Mag		
	2018	2019		
IRPEF	74.667	76.785	2.118	2,8%
Ritenute dipendenti settore pubblico	32.772	33.954	1.182	3,6%
Ritenute dipendenti settore privato	34.949	36.333	1.384	4,0%
Ritenute lavoratori auto nomi	5.355	4.907	-448	-8,4%
Rit. a titolo di acconto sui bonifici per beneficiare di oneri deduc. o detr.	755	776	21	2,8%
IRPEF saldo	214	220	6	2,8%
IRPEF acconto	622	595	-27	-4,3%
IRES	1.770	1.519	-251	-14,2%
IRES saldo	413	301	-112	-27,1%
IRES acconto	1.357	1.218	-139	-10,2%
Sost. redditi nonchè rit. su interessi e altri redditi di capit.	3.354	3.148	-206	-6,1%
<i>di cui</i>				
rit. su interessi e premi corrisposti da istituti di credito	349	533	184	52,7%
sost. su interessi e premi di obbl. e titoli di cui al DLgs 239/96	1.342	1.285	-57	-4,2%
Rit. su utili distribuiti dalle persone giuridiche	377	414	37	9,8%
Sost. sui redditi da capitale e sulle plusvalenze	739	29	-710	-96,1%
Sost. dell'imp. sul reddito persone fisiche e rel. addiz. (cedolare secca sugli affitti)	65	71	6	9,2%
Imp. sulle riserve matematiche rami vita assicurazioni		25	25	
Sost. sul valore dell'attivo dei fondi pensione	927	149	-778	-83,9%
Altre dirette	1.426	1.493	67	4,7%
Imposte dirette	83.325	83.633	308	0,4%
Registro	2.122	2.027	-95	-4,5%
IVA	47.706	49.622	1.916	4,0%
scambi interni	41.995	43.919	1.924	4,6%
<i>di cui</i>				
Vers. da parte di P.A. Split Payment	4.624	4.718	94	2,0%
importazioni	5.711	5.703	-8	-0,1%
Bollo	3.423	2.994	-429	-12,5%
Assicurazioni	393	413	20	5,1%
Tasse e imposte ipotecarie	650	584	-66	-10,2%
Canoni di abbonamento radio e TV	571	562	-9	-1,6%
Concessioni governative	460	448	-12	-2,6%
Tasse automobilistiche	240	241	1	0,4%
Diritti catastali e di scritturato	259	243	-16	-6,2%
Accisa sui prodotti energetici, loro derivati e prodotti analoghi	9.130	9.183	53	0,6%
Accisa e imposta erariale sui gas incondensabili	264	271	7	2,7%
Accisa sull'energia elettrica e addiz. di cui al D.L. n. 51/88, art.6,c.7	1.221	1.241	20	1,6%
Accisa sul gas naturale per combustione	1.511	1.576	65	4,3%
Imposta sul consumo dei tabacchi	4.245	4.239	-6	-0,1%
Provento del lotto*	3.178	3.337	159	5,0%
Proventi delle attività di gioco	113	111	-2	-1,8%
Apparecchi e congegni di gioco (DL 269/2003 art.39,c.13)	2.542	2.797	255	10,0%
Altre indirette	1.589	1.509	-80	-5,0%
Imposte indirette	79.617	81.398	1.781	2,2%
Totale entrate	162.942	165.031	2.089	1,3%

(*) I proventi del lotto sono al lordo delle vincite.

N.B. Nella tabella vengono riportate le entrate tributarie erariali derivanti dagli accertamenti secondo il criterio della competenza giuridica al netto delle entrate derivanti dalle attività di accertamento e controllo ("ruoli")

Sintesi del bilancio dello Stato

	Accertamenti	Preconsuntivo	Preconsuntivo	Var. ass.	Var. %
	(in milioni di euro)	Mag	Mag	Mag	Mag
		2018	2019	2018-2019	2018-2019
IRPEF		13.193	13.359	166	1,3%
Ritenute dipendenti settore pubblico		5.738	5.725	-13	-0,2%
Ritenute dipendenti settore privato		6.178	6.443	265	4,3%
Ritenute lavoratori autonomi		1.041	926	-115	-11,0%
Rit. a titolo di acconto sui bonifici per beneficiare di oneri deduc. o detr.		124	133	9	7,3%
IRPEF saldo		28	50	22	78,6%
IRPEF acconto		84	82	-2	-2,4%
IRES		415	366	-49	-11,8%
IRES saldo		65	45	-20	-30,8%
IRES acconto		350	321	-29	-8,3%
Sost. redditi nonchè rit. su interessi e altri redditi di capit.		538	577	39	7,2%
di cui					
rit. su interessi e premi corrisposti da istituti di credito			1	1	
sost. su interessi e premi di obbl. e titoli di cui al DLgs 239/96		315	236	-79	-25,1%
Rit. su utili distribuiti dalle persone giuridiche		37	53	16	43,2%
Sost. sui redditi da capitale e sulle plusvalenze		7	2	-5	-71,4%
Sost. dell'imp. sul reddito persone fisiche e rel. addiz. (cedolare secca sugli affitti)		10	9	-1	-10,0%
Imp. sulle riserve matematiche rami vita assicurazioni					
Sost. sul valore dell'attivo dei fondi pensione		2		-2	-100,0%
Altre dirette		207	234	27	13,0%
Imposte dirette		14.409	14.600	191	1,3%
Registro		433	405	-28	-6,5%
IVA		13.614	13.969	355	2,6%
scambi interni		12.439	12.767	328	2,6%
di cui					
Vers. da parte di P.A. Split Payment		961	992	31	3,2%
importazioni		1.175	1.202	27	2,3%
Bollo		721	731	10	1,4%
Assicurazioni		23	24	1	4,3%
Tasse e imposte ipotecarie		149	122	-27	-18,1%
Canoni di abbonamento radio e TV		176	355	179	101,7%
Concessioni governative		52	43	-9	-17,3%
Tasse automobilistiche		27	26	-1	-3,7%
Diritti catastali e di scritturato		55	52	-3	-5,5%
Accisa sui prodotti energetici, loro derivati e prodotti analoghi		2.030	2.094	64	3,2%
Accisa e imposta erariale sui gas incondensabili		43	48	5	11,6%
Accisa sull'energia elettrica e addiz. di cui al D.L. n. 51/88, art. 6, c. 7		196	210	14	7,1%
Accisa sul gas naturale per combustione		262	281	19	7,3%
Imposta sul consumo dei tabacchi		953	922	-31	-3,3%
Provento del lotto*		675	660	-15	-2,2%
Proventi delle attività di gioco		25	28	3	12,0%
Apparecchi e congegni di gioco (DL 269/2003 art. 39, c. 13)		472	594	122	25,8%
Altre indirette		465	486	21	4,5%
Imposte indirette		20.371	21.050	679	3,3%
Totale entrate		34.780	35.650	870	2,5%

(*) I proventi del lotto sono al lordo delle vincite.

N.B. Nella tabella vengono riportate le entrate tributarie erariali derivanti dagli accertamenti secondo il criterio della competenza giuridica al netto delle entrate derivanti dalle attività di accertamento e controllo ("ruoli")

SEZIONE I
Entrate tributarie erariali: attività di accertamento e controllo (cassa)

Nel periodo gennaio-maggio 2019 il gettito derivante dall'attività di accertamento e controllo si è attestato a 4.005 milioni (+127 milioni di euro, pari a +3,3%) di cui: 1.874 milioni di euro (-119 milioni di euro, pari a -6,0%) sono affluiti dalle imposte dirette e 2.131 milioni di euro (+246 milioni di euro, pari a +13,1%) dalle imposte indirette.

Incassi da attività di accertamento e controllo

Attività di accertamento e controllo (incassi) (in milioni di euro)	Preconsuntivo	Preconsuntivo	Var. ass.	Var. %
	Gen-Mag 2018	Gen-Mag 2019	Gen-Mag 2018-2019	Gen-Mag 2018-2019
IRPEF	1202	1.161	-41	-3,4%
IRES	666	600	-66	-9,9%
ILOR	5	1	-4	-80,0%
Altre dirette	120	112	-8	-6,7%
Totale imposte dirette	1.993	1.874	-119	-6,0%
Registro	45	40	-5	-11,1%
IVA	1.818	2.026	208	11,4%
Bollo				
Ipotecaria	4	4		
Concessioni governative				
Tasse automobilistiche	6	4	-2	-33,3%
Altre indirette	12	57	45	375,0%
Totale imposte indirette	1.885	2.131	246	13,1%
Totale Attività di accertamento e controllo (incassi)	3.878	4.005	127	3,3%

Attività di accertamento e controllo (incassi) (in milioni di euro)	Preconsuntivo	Preconsuntivo	Var. ass.	Var. %
	Mag 2018	Mag 2019	Mag 2018-2019	Mag 2018-2019
IRPEF	349	325	-24	-6,9%
IRES	190	161	-29	-15,3%
ILOR	1		-1	-100,0%
Altre dirette	18	22	4	22,2%
Totale imposte dirette	558	508	-50	-9,0%
Registro	15	6	-9	-60,0%
IVA	507	494	-13	-2,6%
Bollo				
Ipotecaria	2	1	-1	-50,0%
Concessioni governative				
Tasse automobilistiche	2	1	-1	-50,0%
Altre indirette	5	14	9	180,0%
Totale imposte indirette	531	516	-15	-2,8%
Totale Attività di accertamento e controllo (incassi)	1.089	1.024	-65	-6,0%

SEZIONE II

Entrate tributarie degli enti territoriali

Premessa

In questa sezione del bollettino vengono analizzati i dati mensilmente monitorabili relativi alle entrate tributarie territoriali. In particolare, vengono esposti i dati relativi all'addizionale regionale e comunale all'IRPEF, all'imposta regionale sulle attività produttive, all'IMU-IMIS e alla TASI.

Entrate territoriali

Le entrate derivanti dagli enti territoriali del periodo gennaio-maggio 2019, pari a **10.951** milioni di euro, in aumento del **1,9%** (+204 milioni di euro).

Addizionale regionale all'IRPEF: le entrate del periodo si attestano a **3.728** milioni di euro (+26 milioni di euro, pari a **+0,7%**). Dai soggetti privati derivano **1.955** milioni di euro (+11 milioni di euro, pari a **+0,6%**) e dalle amministrazioni pubbliche **1.773** milioni di euro (+15 milioni di euro, pari a **+0,9%**).

Addizionale comunale all'IRPEF: il gettito ammonta a **1.311** milioni di euro (+36 milioni di euro, pari a **+2,8%**). Dai soggetti privati derivano **727** milioni di euro (+22 milioni di euro, pari a **+3,1%**), mentre dalle amministrazioni pubbliche **584** milioni di euro (+14 milioni di euro, pari a **+2,5%**).

IRAP: risulta pari a **5.206** milioni di euro (+105 milioni di euro, pari a **+2,1%**). Dai soggetti privati affluiscono **906** milioni di euro (-10 milioni di euro, pari a **-1,1%**) e dalle amministrazioni pubbliche **4.300** milioni di euro (+115 milioni di euro, pari a **+2,7%**).

Imposta municipale propria IMU- IMIS: ammonta a **669** milioni di euro (+33 milioni di euro, pari a **+5,2%**).

TASI: il gettito si attesta a **37** milioni di euro, in aumento di **4** milioni (**+12,1%**)

Entrate territoriali e degli enti locali

Entrate territoriali e degli enti locali (in milioni di euro)	Preconsuntivo	Preconsuntivo	Var. ass.	Var. %
	Gen-Mag	Gen-Mag	Gen-Mag	Gen-Mag
	2018	2019	2018-2019	2018-2019
Addizionale regionale IRPEF	3.702	3.728	26	0,7%
Addizionale regionale IRPEF (dip. settore privato e lav. autonomi)	1.944	1.955	11	0,6%
Addizionale regionale IRPEF (dip. settore pubblico)	1.758	1.773	15	0,9%
Addizionale comunale IRPEF	1.275	1.311	36	2,8%
Addizionale comunale IRPEF (dip. settore privato e lav. autonomi)	705	727	22	3,1%
Addizionale comunale IRPEF (dip. settore pubblico)	570	584	14	2,5%
IRAP	5.101	5.206	105	2,1%
IRAP privata	916	906	-10	-1,1%
IRAP pubblica	4.185	4.300	115	2,7%
Imu - Imis (Quota comuni)	636	669	33	5,2%
TASI	33	37	4	12,1%
Totale entrate territoriali	10.747	10.951	204	1,9%

Entrate territoriali e degli enti locali (in milioni di euro)	Preconsuntivo	Preconsuntivo	Var. ass.	Var. %
	Mag	Mag	Mag	Mag
	2018	2019	2018-2019	2018-2019
Addizionale regionale IRPEF	948	923	-25	-2,6%
Addizionale regionale IRPEF (dip. settore privato e lav. autonomi)	465	435	-30	-6,5%
Addizionale regionale IRPEF (dip. settore pubblico)	483	488	5	1,0%
Addizionale comunale IRPEF	366	374	8	2,2%
Addizionale comunale IRPEF (dip. settore privato e lav. autonomi)	195	199	4	2,1%
Addizionale comunale IRPEF (dip. settore pubblico)	171	175	4	2,3%
IRAP	984	1.022	38	3,9%
IRAP privata	228	245	17	7,5%
IRAP pubblica	756	777	21	2,8%
Imu - Imis (Quota comuni)	153	159	6	3,9%
TASI	8	9	1	12,5%
Totale entrate territoriali	2.459	2.487	28	1,1%

SEZIONE III
Compensazioni delle entrate tributarie erariali

Nel periodo gennaio-maggio 2019 le somme utilizzate in compensazione⁽¹⁾ ammontano a **10.249** milioni (+**516** milioni di euro, pari a **+5,3%**) di cui: **2.707** milioni di euro (+**176** milioni di euro, pari a **+7,0%**) sono relativi alle imposte dirette, **7.442** milioni di euro (+**360** milioni di euro, pari a **+5,1%**) alle imposte indirette e **100** milioni di euro (**-20** milioni di euro, pari a **-16,7%**) alle entrate degli enti territoriali.

Compensazioni (in milioni di euro)	Preconsuntivo	Preconsuntivo	Var. ass.	Var. %
	Gen-Mag 2018	Gen-Mag 2019	Gen-Mag 2018-2019	Gen-Mag 2018-2019
Irpef	1.493	1.669	176	11,8%
Irpeg				
Ires	420	451	31	7,4%
Altre imposte dirette	618	587	-31	-5,0%
Totale imposte dirette	2.531	2.707	176	7,0%
Iva Lorda	7.082	7.442	360	5,1%
Altre imposte indirette				
Totale imposte indirette	7.082	7.442	360	5,1%
ADDIZIONALE IRPEF COMUNALE	13	15	2	15,4%
ADDIZIONALE IRPEF REGIONALE	7	7		
IRAP	100	78	-22	-22,0%
Totale entrate territoriali	120	100	-20	-16,7%
Totale compensazioni	9.733	10.249	516	5,3%

Compensazioni (in milioni di euro)	Preconsuntivo	Preconsuntivo	Var. ass.	Var. %
	Mag 2018	Mag 2019	Mag 2018-2019	Mag 2018-2019
Irpef	185	216	31	16,8%
Irpeg				
Ires	74	69	-5	-6,8%
Altre imposte dirette	102	112	10	9,8%
Totale imposte dirette	361	397	36	10,0%
Iva Lorda	2.405	2.742	337	14,0%
Altre imposte indirette				
Totale imposte indirette	2.405	2.742	337	14,0%
ADDIZIONALE IRPEF COMUNALE	1	2	1	100,0%
ADDIZIONALE IRPEF REGIONALE	1	1		
IRAP	15	14	-1	-6,7%
Totale entrate territoriali	17	17		
Totale compensazioni	2.783	3.156	373	13,4%

⁽¹⁾Vengono analizzati i dati relativi alle sole compensazioni di imposta operate sulle entrate tributarie erariali e territoriali. Non vengono considerate le agevolazioni fiscali e i crediti di imposta, fruiti con il meccanismo delle compensazioni, in quanto classificate nel Bilancio dello Stato come spese.

SEZIONE IV ENTRATE TRIBUTARIE ERARIALI: incassi

Incassi totali

Nel periodo gennaio-maggio 2019 le entrate del Bilancio dello Stato hanno registrato incassi per **156.653** milioni di euro (+**1.442** milioni di euro, pari a **+0,9%**). Le imposte dirette hanno evidenziato una sostanziale invarianza di gettito mentre le imposte indirette hanno registrato un incremento delle entrate (**+1,9%**).

Analisi dei flussi di periodo

Imposte dirette

Le imposte dirette, pari a **79.495** milioni di euro, registrano una variazione negativa di **15** milioni di euro.

Tra le principali imposte dirette, l'**IRPEF** registra incassi per **72.331** milioni di euro (+**1.948** milioni di euro, pari a **+2,8%**) che derivano dalle ritenute sui redditi dei dipendenti del settore privato per **33.492** milioni di euro (+**1.239** milioni di euro, pari a **+3,8%**), dalle ritenute sui redditi dei dipendenti del settore pubblico per **31.256** milioni di euro (+**1.199** milioni di euro, pari a **+4,0%**), dalle ritenute sui redditi dei lavoratori autonomi per **4.824** milioni di euro (-**451** milioni di euro, pari a **-8,5%**). I versamenti in autoliquidazione IRPEF ammontano a **832** milioni di euro (-**17** milioni di euro, pari a **-2,0%**).

L'**IRES**, pari a **1.922** milioni di euro, presenta una diminuzione di **334** milioni di euro (**-14,8%**).

Dall'autoliquidazione IRES derivano **1.322** milioni di euro (-**268** milioni di euro, pari a **-16,9%**).

Tra le altre imposte dirette si segnalano l'**imposta sostitutiva delle imposte sui redditi nonché ritenute sugli interessi e altri redditi di capitale** pari a **3.025** milioni di euro (-**283** milioni di euro, pari a **-8,6%**), l'**imposta sui redditi da capitale e sulle plusvalenze** che ammonta a **29** milioni di euro (-**697** milioni di euro, pari a **-96,0%**) e l'**imposta sostitutiva sui fondi pensione** che ammonta a **128** milioni di euro (-**739** milioni di euro, pari a **-85,2%**).

Imposte indirette

Le imposte indirette, pari a **77.158** milioni di euro, sono aumentate di **1.457** milioni di euro (**+1,9%**). L'**IVA** si attesta a **49.432** milioni di euro (+**1.630** milioni di euro, pari a **+3,4%**): **41.683** milioni di euro (+**1.495** milioni di euro, pari a **+3,7%**) derivano dalla componente sugli **scambi interni**, di cui **4.340** milioni di euro dai versamenti delle P.A. a titolo di *split payment* (L. n. 190/2014), e **5.722** milioni di euro (-**74** milioni di euro, pari a **-1,3%**) derivano dal prelievo sulle **importazioni**.

Analisi dei flussi del mese

Nel mese di maggio 2019 gli incassi totali registrati ammontano a **34.120** milioni di euro (+**543** milioni di euro, pari a **+1,6%**).

Gli incassi relativi alle imposte dirette ammontano a **13.854** milioni di euro (+**127** milioni di euro, pari a **+0,9%**). Le entrate **IRPEF** sono risultate pari a **12.676** milioni di euro (+**136** milioni di euro, pari a **+1,1%**). L'**IRES** ammonta a **327** milioni di euro (-**53** milioni di euro, pari a **-13,9%**).

Risultano pari a **20.266** milioni di euro (+**416** milioni di euro, pari a **+2,1%**) gli incassi relativi alle imposte indirette. Il gettito dell'**IIVA** si attesta a **13.813** milioni di euro (+**252** milioni di euro, pari a **+1,9%**): **12.083** milioni di euro (+**127** milioni di euro, pari a **+1,1%**) derivano dalla componente sugli **scambi interni**, di cui **905** milioni di euro (+**23** milioni di euro, pari a **+2,6%**) dai versamenti delle P.A. a titolo di *split payment* (L. n. 190/2014), e **1.237** milioni di euro (+**140** milioni di euro, pari a **+12,8%**) derivano dal prelievo sulle **importazioni**.

Sintesi del bilancio dello Stato

	Incassi (in milioni di euro)	Consuntivo Gen-Mag	Preconsuntivo Gen-Mag	Var. ass. Gen-Mag	Var. % Gen-Mag
		2018	2019	2018-2019	2018-2019
IRPEF		70.383	72.331	1.948	2,8%
<i>di cui</i>					
Ritenute dipendenti settore pubblico		30.057	31.256	1.199	4,0%
Ritenute dipendenti settore privato		32.253	33.492	1.239	3,8%
Ritenute lavoratori autonomi		5.275	4.824	-451	-8,5%
Rit. a titolo di acconto sui bonifici per beneficiare di oneri deduc. o detr.		746	767	21	2,8%
IRPEF saldo		219	221	2	0,9%
IRPEF acconto		630	611	-19	-3,0%
IRES		2.256	1.922	-334	-14,8%
<i>di cui</i>					
IRES saldo		443	314	-129	-29,1%
IRES acconto		1.147	1.008	-139	-12,1%
Sost. redditi nonchè rit. su interessi e altri redditi di capit.		3.308	3.025	-283	-8,6%
<i>di cui</i>					
rit. su interessi e premi corrisposti da istituti di credito		348	495	147	42,2%
sost. su interessi e premi di obbl. e titoli di cui al DLgs 239/96		1.310	1.210	-100	-7,6%
Rit. su utili distribuiti dalle persone giuridiche		370	401	31	8,4%
Sost. sui redditi da capitale e sulle plusvalenze		726	29	-697	-96,0%
Sost. dell'imp. sul reddito persone fisiche e rel. addiz. (cedolare secca sugli affitti)		69	77	8	11,6%
Imp. sulle riserve matematiche rami vita assicurazioni			25	25	
Sost. sul valore dell'attivo dei fondi pensione		867	128	-739	-85,2%
Altre dirette		1.531	1.557	26	1,7%
Imposte dirette		79.510	79.495	-15	
Registro		1.926	1.879	-47	-2,4%
IVA		47.802	49.432	1.630	3,4%
<i>di cui</i>					
scambi interni		40.188	41.683	1.495	3,7%
<i>di cui</i>					
Vers. da parte di P.A. Split Payment		4.340	4.340		
importazioni		5.796	5.722	-74	-1,3%
Bollo		3.329	2.876	-453	-13,6%
Assicurazioni		419	442	23	5,5%
Tasse e imposte ipotecarie		620	585	-35	-5,6%
Canoni di abbonamento radio e TV		635	631	-4	-0,6%
Concessioni governative		449	437	-12	-2,7%
Tasse automobilistiche		132	148	16	12,1%
Diritti catastali e di scritturato		246	246		
Accisa sui prodotti energetici, loro derivati e prodotti analoghi		8.945	8.969	24	0,3%
Accisa e imposta erariale sui gas incombustibili		264	270	6	2,3%
Accisa sull'energia elettrica e addiz. di cui al D.L. n. 51/88, art.6,c.7		1.048	1.088	40	3,8%
Accisa sul gas naturale per combustione		1.252	1.289	37	3,0%
Imposta sul consumo dei tabacchi		3.884	3.922	38	1,0%
Provento del lotto*		520	465	-55	-10,6%
Proventi delle attività di gioco		113	111	-2	-1,8%
Apparecchi e congegni di gioco (DL 269/2003 art.39,c.13)		2.537	2.814	277	10,9%
Altre indirette		1.580	1.554	-26	-1,6%
Imposte indirette		75.701	77.158	1.457	1,9%
Totale entrate		155.211	156.653	1.442	0,9%

(*) I proventi del lotto sono al lordo delle vincite.

N.B. L'importo complessivo per ogni voce di imposta comprende le somme incassate per le attività di accertamento e controllo ("ruoli")

Sintesi del bilancio dello Stato

	Incassi	Consuntivo		Preconsuntivo		Var. ass.		Var. %	
	(in milioni di euro)	Mag		Mag		Mag		Mag	
		2018	2019	2018-2019	2018-2019	2018-2019	2018-2019	2018-2019	2018-2019
IRPEF		12.540	12.676	136		1,1%			
<i>di cui</i>									
Ritenute dipendenti settore pubblico		5.245	5.248	3		0,1%			
Ritenute dipendenti settore privato		5.686	5.930	244		4,3%			
Ritenute lavoratori autonomi		1.025	912	-113		-11,0%			
Rit. a titolo di acconto sui bonifici per beneficiare di oneri deduc. o detr.		122	133	11		9,0%			
IRPEF saldo		26	45	19		73,1%			
IRPEF acconto		86	83	-3		-3,5%			
IRES		380	327	-53		-13,9%			
<i>di cui</i>									
IRES saldo		59	52	-7		-11,9%			
IRES acconto		132	114	-18		-13,6%			
Sost. redditi nonchè rit. su interessi e altri redditi di capit.		529	547	18		3,4%			
<i>di cui</i>									
rit. su interessi e premi corrisposti da istituti di credito									
sost. su interessi e premi di obblig. e titoli di cui al DLgs 239/96		307	208	-99		-32,2%			
Rit. su utili distribuiti dalle persone giuridiche		37	50	13					
Sost. sui redditi da capitale e sulle plusvalenze		7	3	-4		-1,3%			
Sost. dell'imp. sul reddito persone fisiche e rel. addiz. (cedolare secca sugli affitti)		9	11	2		22,2%			
Imp. sulle riserve matematiche rami vita assicurazioni									
Sost. sul valore dell'attivo dei fondi pensione		2		-2		-100,0%			
Altre dirette		223	240	17		7,6%			
Imposte dirette		13.727	13.854	127		0,9%			
Registro		460	395	-65		-14,1%			
IVA		13.561	13.813	252		1,9%			
<i>di cui</i>									
scambi interni		11.956	12.083	127		1,1%			
<i>di cui</i>									
Vers. da parte di P.A. Split Payment		882	905	23		2,6%			
importazioni		1.097	1.237	140		12,8%			
Bollo		817	770	-47		-5,8%			
Assicurazioni		23	22	-1		-4,3%			
Tasse e imposte ipotecarie		146	123	-23		-15,8%			
Canoni di abbonamento radio e TV		379	376	-3		-0,8%			
Concessioni governative		58	51	-7		-12,1%			
Tasse automobilistiche		28	44	16		57,1%			
Diritti catastali e di scritturato		57	67	10		17,5%			
Accisa sui prodotti energetici, loro derivati e prodotti analoghi		1.989	2.028	39		2,0%			
Accisa e imposta erariale sui gas incondensabili		43	49	6		14,0%			
Accisa sull'energia elettrica e addiz. di cui al D.L. n. 51/88, art. 6, c. 7		172	183	11		6,4%			
Accisa sul gas naturale per combustione		220	273	53		24,1%			
Imposta sul consumo dei tabacchi		805	836	31		3,9%			
Provento del lotto*		104	90	-14		-13,5%			
Proventi delle attività di gioco		24	28	4		16,7%			
Apparecchi e congegni di gioco (DL 269/2003 art. 39, c. 13)		473	594	121		25,6%			
Altre indirette		491	524	33		6,7%			
Imposte indirette		19.850	20.266	416		2,1%			
Totale entrate		33.577	34.120	543		1,6%			

(*) I proventi del lotto sono al lordo delle vincite.

N.B. L'importo complessivo per ogni voce di imposta comprende le somme incassate per le attività di accertamento e controllo ("ruoli")

Guida interpretativa al Bollettino delle Entrate Tributarie

Guida interpretativa al Bollettino delle Entrate Tributarie

Il Bollettino delle entrate tributarie erariali è una pubblicazione mensile in cui vengono ruoli i flussi relativi al gettito di competenza e di cassa. I dati riportati sono quelli che confluiscono nel Bilancio dello Stato, l'attività di analisi e consuntivazione viene realizzata tenendo conto della normativa stabilita per la redazione del bilancio. Nel rispetto del principio di integrità tutte le entrate vengono indicate al lordo di qualsiasi onere o provento alle stesse collegato.

Per tener conto della fiscalità degli enti locali, anche in considerazione del fatto che la contabilità nazionale si riferisce all'aggregato delle Pubbliche Amministrazioni, sono stati inseriti i dati di alcuni tributi locali per i quali è possibile effettuare il monitoraggio mensile. L'analisi dei flussi riportata nel bollettino, pur fondandosi sulle regole della contabilità nazionale, è costruita secondo i criteri contabili del SEC 2010 che rappresenta il quadro di riferimento per la determinazione dei saldi di finanza pubblica (deficit e debito) rilevanti ai fini del Patto di Stabilità e Sviluppo siglato tra i paesi dell'Unione Europea.

Dall'esame del contenuto del Bollettino sulle entrate tributarie si evidenzia, anzitutto, la divisione in sezioni che ha il principale scopo di distinguere le varie tipologie di dati.

Il Bollettino rappresenta, sia su tabelle di sintesi che su grafici, il gettito dell'anno in corso e lo pone a confronto con quello dell'anno precedente per adeguarsi allo standard internazionale (ROSC) cui l'Italia ha aderito.

La logica seguita è quella della contabilità e finanza pubblica. La L. n. 196/2009, che disciplina la normativa in materia di contabilità e di finanza pubblica, abrogando la L. n. 468/1978, ha adeguato le disposizioni in materia della finanza pubblica e del bilancio alle esigenze poste dall'adesione dell'Italia all'Unione monetaria, dall'evoluzione del sistema economico e dal nuovo assetto istituzionale tra Stato ed Enti decentrati. La nuova legge, destinata all'intero aggregato delle Amministrazioni Pubbliche, ha previsto l'armonizzazione dei sistemi contabili e schemi di bilancio, ridisegnando il ciclo della programmazione economico-finanziaria e di bilancio nelle sue fasi temporali e nei suoi documenti tipici, con un maggior coinvolgimento di tutti i livelli di governo nella definizione e condivisione degli obiettivi di bilancio. La programmazione finanziaria e di bilancio è orientata al medio termine, attraverso una effettiva programmazione triennale delle politiche, degli obiettivi e delle risorse, nonché una maggiore attenzione alle grandezze strutturali del bilancio. Non perdendo di vista questa visuale, ma amplificandola con l'ausilio grafico, nel bollettino vengono riportati e confrontati i dati di entrata del bilancio dello Stato per poi spiegare le differenze riscontrate sul gettito.

Nel Bollettino vengono riportate le entrate tributarie erariali derivanti dagli accertamenti secondo il criterio della competenza giuridica. Vengono esposti inoltre i dati sul gettito al netto delle entrate derivanti dai ruoli. Alla base di questa scelta vi sono due ragioni:

- una riferibile ai criteri del Sistema Europeo dei Conti (SEC 2010) che, come già detto, rappresenta il contesto contabile per la determinazione dei saldi di finanza pubblica (deficit e debito);
- l'altra riferibile al monitoraggio delle entrate tributarie.

I principi del SEC 2010 indicano che la costruzione dei conti sulle entrate tributarie va fatta seguendo il principio della competenza economica, partendo dai dati relativi alla competenza giuridica. A questo criterio generale fanno eccezione le entrate derivanti dai ruoli. Per queste infatti la competenza giuridica (l'accertamento) corrisponde all'emissione del ruolo e, l'incasso, all'effettivo pagamento da parte del contribuente.

Nel flusso finanziario delle imposte la competenza giuridica rappresenta il momento in cui nasce l'obbligazione tributaria. In Italia le informazioni sulle entrate fiscali delle Pubbliche Amministrazioni (Stato, Regioni, Province, Comuni) derivano da bilanci che sono di tipo finanziario. Sono basati cioè sul sistema della doppia registrazione: sulla base degli incassi e sulla base della competenza giuridica, sempre dei flussi finanziari.

I dati sulle entrate fiscali sono riportati nel rispetto del principio della competenza giuridica, stando a quanto stabilito dalle regole di contabilità dello Stato. Le entrate dirette ed indirette fanno riferimento a quelle rilevate sul Bilancio dello Stato.

Oltre ad evidenziare i dati attraverso le tabelle, si è dato rilievo ai grafici che sintetizzano graficamente il volume delle entrate nei due anni precedenti ed in quello corrente, avendo come riferimento il mese. Altri grafici visualizzano le differenze di gettito ponendo a

di Stabilità e manovre fiscali) e da quelli legati al movimento delle grandezze macroeconomiche. Le tabelle a completamento del Bollettino riportano il dato numerico.

Sezione I

In questa sezione vengono riportati i dati relativi agli incassi derivanti dall'attività di accertamento e controllo (ruoli).

Sezione II

La tematica relativa alle entrate derivanti dagli enti territoriali è di grande rilevanza e va letta nell'ottica globale di verifica del Patto di Stabilità interno e degli stessi parametri di Maastricht. Si è reso opportuno, pertanto, ampliare la logica di costruzione del Bollettino anche al gettito proveniente dagli enti territoriali e locali riportando quelle entrate su cui è possibile effettuare un monitoraggio mensile.

Sezione III

In questa sezione vengono riportati i dati relativi alle compensazioni operate sulle entrate tributarie erariali, dirette e indirette, e sulle entrate territoriali. Vengono analizzate solo le compensazioni di imposta, mentre le agevolazioni fiscali e i crediti di imposta, anche se fruiti con il meccanismo delle compensazioni, vengono classificate nel Bilancio dello Stato come spese.

Sezione IV

La Sezione esprime l'altro aspetto dell'analisi dei flussi finanziari che, se non può prescindere dal considerare il criterio della competenza giuridica, non può non considerare il momento in cui le entrate vengono effettivamente incassate. Il criterio è quello di cassa.

Naturalmente il dato riportato fa riferimento al Bilancio dello Stato e, in virtù dell'applicazione del principio di integrità, le entrate risultano al lordo di eventuali spese di riscossione o di altre spese.

Il gettito derivante da provvedimenti fiscali di grande impatto viene riportato in questa sezione in modo specifico. Il gettito viene analizzato tenendo in considerazione anche eventuali fattori di disomogeneità.

Guida normativa

In questa parte del bollettino si fornisce una guida all'interpretazione normativa del bollettino ed alla lettura dei dati delle imposte delle appendici statistiche. La guida alla lettura delle imposte dell'appendice segue l'ordine proposto nell'appendice stessa ed ha lo scopo di spiegare l'origine del dato indicato e rilevabile dal Bilancio dello Stato.

Appendici statistiche

Il Bollettino mensile è corredato da Appendici statistiche e dalla guida interpretativa.

Le Appendici statistiche sono suddivise con riferimento al contenuto in:

- **Appendice statistica 1** che prevede l'esposizione in tabelle dei dati di accertamento distinti per tipologia di imposta per ogni mese dell'anno in corso e rispetto ai due anni precedenti;
- **Appendice statistica 2** che riporta i dati relativi alle principali imposte gestite dagli Enti Locali.

La Guida interpretativa delle appendici statistiche fornisce un ausilio alla lettura dei dati delle imposte delle appendici statistiche. La guida segue l'ordine proposto nell'appendice stessa ed ha lo scopo di spiegare l'origine del dato indicato e rilevabile dal Bilancio dello Stato.

Responsabile

Sabatino Alimenti

Redattore

Andrea Cipollini

Collaboratori

Luigia Cesare e Salvatore Veraldi



Ministero dell'Economia e delle Finanze
Dipartimento delle Finanze
Direzione Studi e Ricerche Economico-Fiscali - Ufficio II
Via dei Normanni, 5 - 00184 Roma
Tel. +39 06 93836170/1/2 Fax +39 06 50171830
Internet: <http://www.finanze.it>
E-mail: df.def.segreteria@finanze.it