



MINISTERO DELL'ECONOMIA E DELLE FINANZE

BOLLETTINO DELLE ENTRATE TRIBUTARIE 2019

209
LUGLIO
2019

INDICE DEGLI ARGOMENTI

BOLLETTINO - ENTRATE TRIBUTARIE ERARIALI: ACCERTAMENTI (COMPETENZA GIURIDICA)

Le Entrate

Analisi dei flussi

Composizione percentuale delle entrate tributarie totali

Sezione I - Entrate tributarie erariali: attività di accertamento e controllo (cassa)

Sezione II - Entrate tributarie degli enti territoriali

Premessa

Entrate tributarie degli enti territoriali e degli enti locali

Sezione III - Compensazioni

Compensazioni

Sezione IV - Entrate tributarie erariali: incassi

Incassi totali

Analisi dei flussi

Guida interpretativa al Bollettino delle Entrate Tributarie

BOLLETTINO
Entrate tributarie erariali: accertamenti (competenza giuridica)

Le Entrate

Nel periodo gennaio-luglio 2019, le entrate tributarie erariali (Fig. 1) accertate in base al criterio della competenza giuridica ammontano a **250.143** milioni di euro, con un incremento di **1.181** milioni di euro rispetto allo stesso periodo dell'anno precedente (+0,5%).

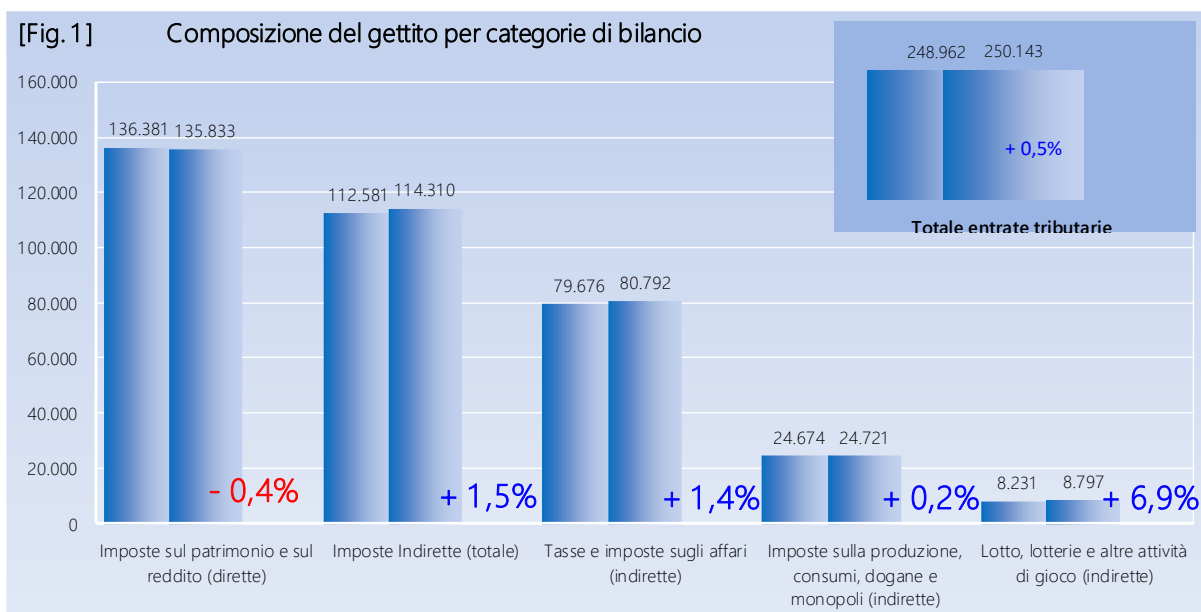
Analisi dei flussi del periodo

Le entrate totali ammontano a **250.143** milioni di euro (+1.181 milioni di euro, pari a +0,5%). Le imposte dirette si attestano a **135.833** milioni di euro (-548 milioni di euro, pari a -0,4%) e le imposte indirette risultano pari a **114.310** milioni di euro (+1.729 milioni di euro, pari a +1,5%).

Imposte dirette

Il gettito **IRPEF**, che si è attestato a **107.308** milioni di euro (+1.358 milioni di euro, pari a +1,3%), riflette l'andamento delle seguenti componenti:

- ritenute effettuate sui redditi dei dipendenti del settore privato, **50.216** milioni di euro (+1.889 milioni di euro, pari a +3,9%);
- ritenute sui redditi dei dipendenti del settore pubblico, **44.979** milioni di euro (+1.301 milioni di euro, pari a +3,0%);
- ritenute sui redditi dei lavoratori autonomi, **6.734** milioni di euro (-683 milioni di euro, pari a -9,2%);
- ritenute a titolo di acconto applicate ai pagamenti relativi ai bonifici disposti dai contribuenti per



beneficiare di oneri deducibili o per le spese per le quali spetta la detrazione d'imposta, 1.080 milioni di euro (+18 milioni di euro, pari a +1,7%);

- versamenti in autoliquidazione, 4.299 milioni di euro (-1.167 milioni di euro, pari a -21,4%).

L'IRES è risultata pari a 12.464 milioni di euro (-625 milioni di euro, pari a -4,8%).

Dall'imposta sostitutiva delle imposte sui redditi nonché ritenute sugli interessi e altri redditi di capitale sono affluiti 5.350 milioni di euro (-264 milioni di euro, pari a -4,7%).

- 646 milioni di euro (+144 milioni di euro, pari a +28,7%) dalle ritenute su interessi e premi corrisposti da istituti di credito (capitolo 1026, articolo 5);
- 2.706 milioni di euro (-52 milioni di euro, pari a -1,9%) dalla sostitutiva su interessi e premi di obbligazioni e titoli similari (capitolo 1026, articolo 23);
- 1.998 milioni di euro (-356 milioni di euro, pari a -15,1%) per le altre entrate confluite sul capitolo 1026.

L'imposta sostitutiva sui redditi da capitale e sulle plusvalenze evidenzia un gettito pari a 176 milioni di euro (-729 milioni di euro, pari a -80,6%) che rispecchia la performance negativa dei mercati nel corso del 2018, mentre il gettito affluito all'imposta sostitutiva sul valore dell'attivo dei fondi pensione 150 milioni di euro (-778 milioni di euro, pari a -83,8%) riflette i risultati negativi dei rendimenti medi ottenuti nel 2018 dalle diverse tipologie di forme pensionistiche complementari.

Imposte indirette

Le entrate IVA sono risultate pari a 69.285 milioni di euro (+2.053 milioni di euro, pari a +3,1%):

- 61.107 milioni di euro (+2.127 milioni di euro, pari a +3,6%) derivano dalla componente relativa agli scambi interni, di cui 6.871 milioni di euro (+145 milioni di euro, pari a +2,2%) dai versamenti delle P.A. a titolo di *split payment* (L. n. 190/2014);
- 8.178 milioni di euro (-74 milioni di euro, pari a -0,9%) affluiscono dal prelievo sulle importazioni.

Il gettito delle imposte sulle transazioni presenta i seguenti andamenti:

- l'imposta di registro ha generato entrate per 2.908 milioni di euro (-135 milioni di euro, pari a -4,4%);
- l'imposta di bollo per 4.089 milioni di euro (-412 milioni di euro, pari a -9,2%);
- le tasse e imposte ipotecarie per 890 milioni di euro (-33 milioni di euro, pari a -3,6%);
- i diritti catastali e di scritturato per 354 milioni di euro (-19 milioni di euro, pari a -5,1%).

Tra le altre imposte sugli affari, l'imposta sulle assicurazioni ammonta a 460 milioni di euro (-113 milioni di euro, pari a -19,7%). Il gettito di quest'ultima ha probabilmente cominciato a risentire dell'incremento della

misura dell'acconto che, nel 2018, è passato dal 40% al 58%. I **canoni di abbonamento radio e TV** risultano pari a **931** milioni di euro (-15 milioni di euro, pari a -1,6%), le **concessioni governative** a **510** milioni di euro (-36 milioni di euro, pari a -6,6%) e le **tasse automobilistiche** a **275** milioni di euro (-101 milioni di euro, pari a -26,9%).

L'**accisa sui prodotti energetici, loro derivati e prodotti analoghi** (oli minerali) si attesta a **13.464** milioni di euro (-76 milioni di euro, pari a -0,6%), l'**accisa sull'energia elettrica e addizionali** ammonta a **1.667** milioni (+50 milioni, pari a +3,1%), mentre l'**accisa sul gas naturale per combustione** (gas metano) ha generato entrate per **2.148** milioni di euro (+72 milioni di euro, pari a +3,5%).

Positivo il gettito delle imposte il cui andamento non è direttamente legato alla congiuntura economica (+3,4%):

- le entrate totali relative ai **giochi** (che includono varie imposte classificate come entrate erariali sia dirette che indirette) sono risultate pari a **9.056** milioni di euro (+570 milioni di euro, pari a +6,7%); considerando solo le imposte indirette, il gettito delle attività da gioco (lotto, lotterie e delle altre attività di gioco) è di **8.797** milioni di euro (+566 milioni di euro, pari a +6,9%);
- il gettito dell'imposta sul consumo dei **tabacchi** ammonta a **6.148** milioni di euro (+2 milioni di euro);
- Tra le altre imposte indirette, l'imposta sulle **successioni e donazioni** ha fatto registrare entrate per **443** milioni di euro (-52 milioni di euro, pari a -10,5%).

Analisi dei flussi del mese

Nel mese di luglio 2019 si registrano entrate totali per **49.856** milioni di euro (-646 milioni di euro, pari a -1,3%).

Le imposte dirette risultano pari a **32.830** milioni di euro (-601 milioni di euro, pari a -1,8%). Il gettito **IRPEF** si è attestato a **16.773** milioni di euro (-790 milioni di euro, pari a -4,5%). L'**IRES** ammonta a **9.717** milioni di euro (-100 milioni di euro, pari a -1,0%).

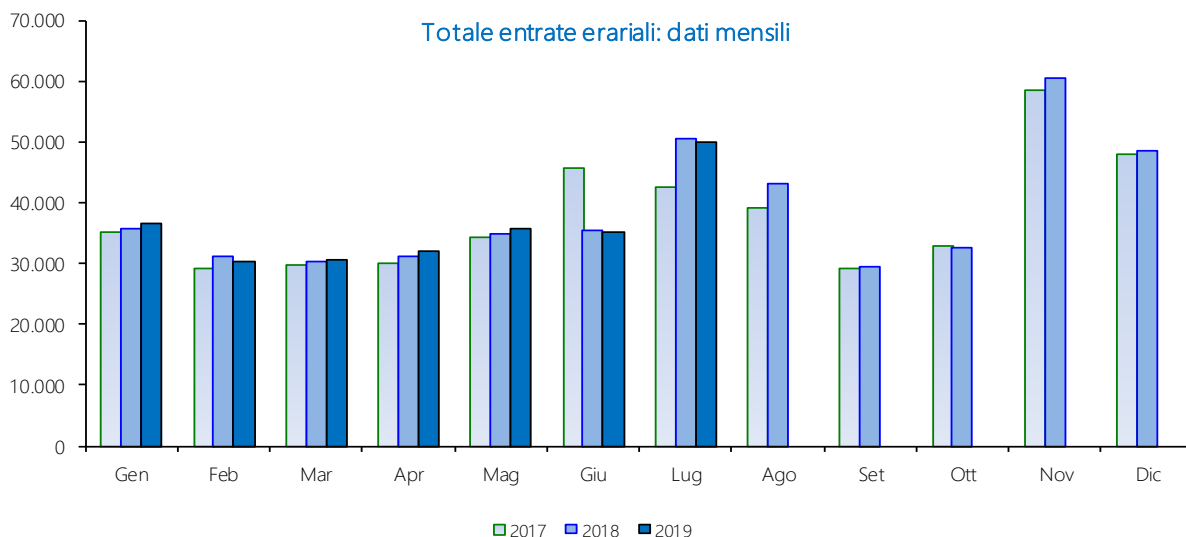
L'andamento del gettito delle imposte autoliquidate è stato influenzato dalla proroga al 30 settembre dei termini di versamento per i soggetti che svolgono attività economiche per le quali sono stati approvati gli indicatori sintetici di affidabilità (ISA).

Deriva un gettito pari a **624** milioni di euro (-53 milioni di euro, pari a -7,8%) dall'**imposta sostitutiva delle imposte sui redditi nonché ritenute sugli interessi e altri redditi di capitale**.

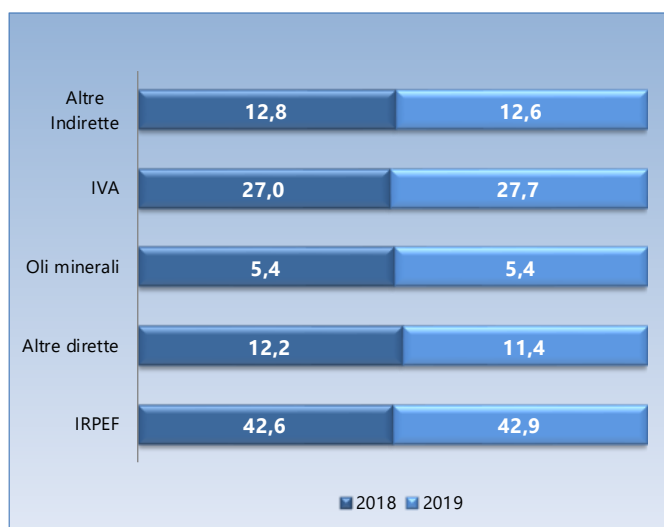
Le imposte indirette risultano pari a **17.026** milioni di euro (-45 milioni di euro, pari a -0,3%). Le entrate mensili derivanti dall'**IVA** ammontano a **9.921** milioni di euro (-6 milioni di euro, pari a -0,1%); **8.612** milioni di euro (-5 milioni di euro, pari a -0,1%) derivano dalla componente scambi interni, di cui **1.015**

milioni di euro dal meccanismo dello *split payment* (+10 milioni di euro, pari a +1,0%).

Il prelievo sulle importazioni è stato pari a 1.309 milioni di euro (-1 milioni di euro, pari a -0,1%).



Composizione percentuale per tipologia di imposta



L'analisi della composizione percentuale rispetto al totale per tipologia di imposta, presenta una crescita dell'IRPEF di 0,4 punti percentuali rispetto al 2018. Mentre le imposte che rientrano nella categoria "altre dirette" presentano una diminuzione di 0,8 punti percentuali.

Nella categoria delle imposte indirette si evidenzia in particolare un incremento di 0,6 punti percentuali dell'IVA. Gli oli minerali risultano invariati mentre le "altre indirette" registrano una diminuzione di 0,2 punti percentuali.

Sintesi del bilancio dello Stato

Accertamenti (in milioni di euro)	Preconsuntivo		Var. ass.	Var. %
	Gen-Lug	Gen-Lug	Gen-Lug	Gen-Lug
	2018	2019	2018-2019	2018-2019
IRPEF	105.950	107.308	1358	1,3%
Ritenute dipendenti settore pubblico	43.678	44.979	1301	3,0%
Ritenute dipendenti settore privato	48.327	50.216	1889	3,9%
Ritenute lavoratori autonomi	7.417	6.734	-683	-9,2%
Rit. a titolo di acconto sui bonifici per beneficiare di oneri deduc. o detr.	1062	1080	18	1,7%
IRPEF saldo	2.043	1.699	-344	-16,8%
IRPEF acconto	3.423	2.600	-823	-24,0%
IRES	13.089	12.464	-625	-4,8%
IRES saldo	3.884	4.020	136	3,5%
IRES acconto	9.205	8.444	-761	-8,3%
Sost. redditi nonchè rit. su interessi e altri redditi di capit. di cui	5.614	5.350	-264	-4,7%
rit. su interessi e premi corrisposti da istituti di credito	502	646	144	28,7%
sost. su interessi e premi di obbl. e titoli di cui al DLgs 239/96	2.758	2.706	-52	-1,9%
Rit. su utili distribuiti dalle persone giuridiche	795	1.089	294	37,0%
Sost. sui redditi da capitale e sulle plusvalenze	905	176	-729	-80,6%
Sost. dell'imp. sul reddito persone fisiche e rel. addiz. (cedolare secca sugli affitti)	596	568	-28	-4,7%
Imp. sulle riserve matematiche rami vita assicurazioni	2.960	2.873	-87	-2,9%
Sost. sul valore dell'attivo dei fondi pensione	928	150	-778	-83,8%
Altre dirette	5.544	5.855	311	5,6%
Imposte dirette	136.381	135.833	-548	-0,4%
Registro	3.043	2.908	-135	-4,4%
IVA	67.232	69.285	2.053	3,1%
scambi interni	58.980	61.107	2.127	3,6%
di cui				
Vers. da parte di P.A. Split Payment	6.726	6.871	145	2,2%
importazioni	8.252	8.178	-74	-0,9%
Bollo	4.501	4.089	-412	-9,2%
Assicurazioni	573	460	-113	-19,7%
Tasse e imposte ipotecarie	923	890	-33	-3,6%
Canoni di abbonamento radio e TV	946	931	-15	-1,6%
Concessioni governative	546	510	-36	-6,6%
Tasse automobilistiche	376	275	-101	-26,9%
Diritti catastali e di scritturato	373	354	-19	-5,1%
Accisa sui prodotti energetici, loro derivati e prodotti analoghi	13.540	13.464	-76	-0,6%
Accisa e imposta erariale sui gas incondensabili	348	364	16	4,6%
Accisa sull'energia elettrica e addiz. di cui al D.L. n. 51/88, art.6,c.7	1.617	1.667	50	3,1%
Accisa sul gas naturale per combustione	2.076	2.148	72	3,5%
Imposta sul consumo dei tabacchi	6.146	6.148	2	
Provento del lotto*	4.384	4.577	193	4,4%
Proventi delle attività di gioco	175	165	-10	-5,7%
Apparecchi e congegni di gioco (DL 269/2003 art.39,c.13)	3.495	3.879	384	11,0%
Altre indirette	2.287	2.196	-91	-4,0%
Imposte indirette	112.581	114.310	1.729	1,5%
Totale entrate	248.962	250.143	1.181	0,5%

(*) I proventi del lotto sono al lordo delle vincite.

N.B. Nella tabella vengono riportate le entrate tributarie erariali derivanti dagli accertamenti secondo il criterio della competenza giuridica al netto delle entrate derivanti dalle attività di accertamento e controllo ("ruoli")

Sintesi del bilancio dello Stato

	Accertamenti	Preconsuntivo	Preconsuntivo	Var. ass.	Var. %
	(in milioni di euro)	Lug	Lug	Lug	Lug
		2018	2019	2018-2019	2018-2019
IRPEF		17.563	16.773	-790	-4,5%
Ritenute dipendenti settore pubblico		5.248	5.211	-37	-0,7%
Ritenute dipendenti settore privato		7.424	7.731	307	4,1%
Ritenute lavoratori autonomi		995	871	-124	-12,5%
Rit. a titolo di acconto sui bonifici per beneficiare di oneri deduc. o detr.		154	149	-5	-3,2%
IRPEF saldo		1454	1.166	-288	-19,8%
IRPEF acconto		2.288	1.645	-643	-28,1%
IRES		9.817	9.717	-100	-1,0%
IRES saldo		2.972	3.250	278	9,4%
IRES acconto		6.845	6.467	-378	-5,5%
Sost. redditi nonchè rit. su interessi e altri redditi di capit.		677	624	-53	-7,8%
di cui					
rit. su interessi e premi corrisposti da istituti di credito		1		-1	-100,0%
sost. su interessi e premi di obbligh. e titoli di cui al DLgs 239/96		305	294	-11	-3,6%
Rit. su utili distribuiti dalle persone giuridiche		340	552	212	62,4%
Sost. sui redditi da capitale e sulle plusvalenze		109	111	2	1,8%
Sost. dell'imp. sul reddito persone fisiche e rel. addiz. (cedolare secca sugli affitti)		474	446	-28	-5,9%
Imp. sulle riserve matematiche rami vita assicurazioni		2.571	2.500	-71	-2,8%
Sost. sul valore dell'attivo dei fondi pensione		1	1		
Altre dirette		1.879	2.106	227	12,1%
Imposte dirette		33.431	32.830	-601	-1,8%
Registro		499	496	-3	-0,6%
IVA		9.927	9.921	-6	-0,1%
scambi interni		8.617	8.612	-5	-0,1%
di cui					
Vers. da parte di P.A. Split Payment		1.005	1.015	10	1,0%
importazioni		1.310	1.309	-1	-0,1%
Bollo		862	857	-5	-0,6%
Assicurazioni		149	29	-120	-80,5%
Tasse e imposte ipotecarie		149	188	39	26,2%
Canoni di abbonamento radio e TV		181	175	-6	-3,3%
Concessioni governative		57	35	-22	-38,6%
Tasse automobilistiche		31	17	-14	-45,2%
Diritti catastali e di scritturato		61	62	1	1,6%
Accisa sui prodotti energetici, loro derivati e prodotti analoghi		2.198	2.145	-53	-2,4%
Accisa e imposta erariale sui gas incondensabili		38	46	8	21,1%
Accisa sull'energia elettrica e addiz. di cui al D.L. n. 511/88, art. 6, c. 7		203	211	8	3,9%
Accisa sul gas naturale per combustione		289	287	-2	-0,7%
Imposta sul consumo dei tabacchi		978	1.031	53	5,4%
Provento del lotto*		597	610	13	2,2%
Proventi delle attività di gioco		29	31	2	6,9%
Apparecchi e congegni di gioco (DL 269/2003 art. 39, c. 13)		458	546	88	19,2%
Altre indirette		365	339	-26	-7,1%
Imposte indirette		17.071	17.026	-45	-0,3%
Totale entrate		50.502	49.856	-646	-1,3%

(*) I proventi del lotto sono al lordo delle vincite.

N.B. Nella tabella vengono riportate le entrate tributarie erariali derivanti dagli accertamenti secondo il criterio della competenza giuridica al netto delle entrate derivanti dalle attività di accertamento e controllo ("ruoli")

SEZIONE I
Entrate tributarie erariali: attività di accertamento e controllo (cassa)

Nel periodo gennaio-luglio 2019 il gettito derivante dall'attività di accertamento e controllo si è attestato a 6.474 milioni (+892 milioni di euro, pari a +16,0%) di cui: 3.495 milioni di euro (+652 milioni di euro, pari a +22,9%) sono affluiti dalle imposte dirette e 2.979 milioni di euro (+240 milioni di euro, pari a +8,8%) dalle imposte indirette.

Incassi da attività di accertamento e controllo

Attività di accertamento e controllo (incassi) (in milioni di euro)	Preconsuntivo	Preconsuntivo	Var. ass.	Var. %
	Gen-Lug 2018	Gen-Lug 2019	Gen-Lug 2018-2019	Gen-Lug 2018-2019
IRPEF	1683	1948	265	15,7%
IRES	913	1381	468	51,3%
ILOR	6	2	-4	-66,7%
Altre dirette	241	164	-77	-32,0%
Totale imposte dirette	2.843	3.495	652	22,9%
Registro	64	55	-9	-14,1%
IVA	2.643	2.825	182	6,9%
Bollo				
Ipotecaria	6	7	1	16,7%
Concessioni governative				
Tasse automobilistiche	7	5	-2	-28,6%
Altre indirette	19	87	68	357,9%
Totale imposte indirette	2.739	2.979	240	8,8%
Totale Attività di accertamento e controllo (incassi)	5.582	6.474	892	16,0%

Attività di accertamento e controllo (incassi) (in milioni di euro)	Preconsuntivo	Preconsuntivo	Var. ass.	Var. %
	Lug 2018	Lug 2019	Lug 2018-2019	Lug 2018-2019
IRPEF	272	387	115	42,3%
IRES	131	579	448	342,0%
ILOR				
Altre dirette	100	24	-76	-76,0%
Totale imposte dirette	503	990	487	96,8%
Registro	10	11	1	10,0%
IVA	478	469	-9	-1,9%
Bollo				
Ipotecaria	1	1		
Concessioni governative				
Tasse automobilistiche	1	1		
Altre indirette	2	17	15	750,0%
Totale imposte indirette	492	499	7	1,4%
Totale Attività di accertamento e controllo (incassi)	995	1.489	494	49,6%

SEZIONE II

Entrate tributarie degli enti territoriali

Premessa

In questa sezione del bollettino vengono analizzati i dati mensilmente monitorabili relativi alle entrate tributarie territoriali. In particolare, vengono esposti i dati relativi all'addizionale regionale e comunale all'IRPEF, all'imposta regionale sulle attività produttive, all'IMU-IMIS e alla TASI.

Entrate territoriali

Le entrate derivanti dagli enti territoriali del periodo gennaio-luglio 2019, pari a **28.176** milioni di euro, in diminuzione dello **3,1%** (-891 milioni di euro).

Addizionale regionale all'IRPEF: le entrate del periodo si attestano a **6.028** milioni di euro (-185 milioni di euro, pari a -3,0%). Dai soggetti privati derivano **3.264** milioni di euro (-221 milioni di euro, pari a -6,3%) e dalle amministrazioni pubbliche **2.764** milioni di euro (+36 milioni di euro, pari a +1,3%).

Addizionale comunale all'IRPEF: il gettito ammonta a **2.188** milioni di euro (-57 milioni di euro, pari a -2,5%). Dai soggetti privati derivano **1.254** milioni di euro (-75 milioni di euro, pari a -5,6%), mentre dalle amministrazioni pubbliche **934** milioni di euro (+18 milioni di euro, pari a +2,0%).

IRAP: risulta pari a **10.907** milioni di euro (-662 milioni di euro, pari a -5,7%). Dai soggetti privati affluiscono **4.887** milioni di euro (-729 milioni di euro, pari a -13,0%) e dalle amministrazioni pubbliche **6.020** milioni di euro (+67 milioni di euro, pari a +1,1%).

Imposta municipale propria IMU- IMIS: ammonta a **8.463** milioni di euro (+13 milioni di euro, pari a +0,2%).

TASI: il gettito si attesta a **590** milioni di euro.

Entrate territoriali e degli enti locali

Entrate territoriali e degli enti locali (in milioni di euro)	Preconsuntivo	Preconsuntivo	Var. ass.	Var. %
	Gen-Lug	Gen-Lug	Gen-Lug	Gen-Lug
	2018	2019	2018-2019	2018-2019
Addizionale regionale IRPEF	6.213	6.028	-185	-3,0%
Addizionale regionale IRPEF (dip. settore privato e lav. autonomi)	3.485	3.264	-221	-6,3%
Addizionale regionale IRPEF (dip. settore pubblico)	2.728	2.764	36	1,3%
Addizionale comunale IRPEF	2.245	2.188	-57	-2,5%
Addizionale comunale IRPEF (dip. settore privato e lav. autonomi)	1.329	1.254	-75	-5,6%
Addizionale comunale IRPEF (dip. settore pubblico)	916	934	18	2,0%
IRAP	11.569	10.907	-662	-5,7%
IRAP privata	5.616	4.887	-729	-13,0%
IRAP pubblica	5.953	6.020	67	1,1%
Imu - Imis (Quota comuni)	8.450	8.463	13	0,2%
TASI	590	590		
Totale entrate territoriali	29.067	28.176	-891	-3,1%

Entrate territoriali e degli enti locali (in milioni di euro)	Preconsuntivo	Preconsuntivo	Var. ass.	Var. %
	Lug	Lug	Lug	Lug
	2018	2019	2018-2019	2018-2019
Addizionale regionale IRPEF	1.542	1.276	-266	-17,3%
Addizionale regionale IRPEF (dip. settore privato e lav. autonomi)	1.052	777	-275	-26,1%
Addizionale regionale IRPEF (dip. settore pubblico)	490	499	9	1,8%
Addizionale comunale IRPEF	590	494	-96	-16,3%
Addizionale comunale IRPEF (dip. settore privato e lav. autonomi)	419	319	-100	-23,9%
Addizionale comunale IRPEF (dip. settore pubblico)	171	175	4	2,3%
IRAP	4.817	4.367	-450	-9,3%
IRAP privata	3.907	3.423	-484	-12,4%
IRAP pubblica	910	944	34	3,7%
Imu - Imis (Quota comuni)	242	269	27	11,2%
TASI	15	17	2	13,3%
Totale entrate territoriali	7.206	6.423	-783	-10,9%

SEZIONE III
Compensazioni delle entrate tributarie erariali

Nel periodo gennaio-luglio 2019 le somme utilizzate in compensazione⁽¹⁾ ammontano a **17.868** milioni (-453 milioni di euro, pari a -2,5%) di cui: **6.247** milioni di euro (-419 milioni di euro, pari a -6,3%) sono relativi alle imposte dirette, **11.246** milioni di euro (+90 milioni di euro, pari a +0,8%) alle imposte indirette e **375** milioni di euro (-124 milioni di euro, pari a -24,8%) alle entrate degli enti territoriali.

	Compensazioni (in milioni di euro)	Preconsuntivo	Preconsuntivo	Var. ass.	Var. %
		Gen-Lug 2018	Gen-Lug 2019	Gen-Lug 2018-2019	Gen-Lug 2018-2019
Irpef		3.103	2.913	-190	-6,1%
Irpeg					
Ires		1912	1527	-385	-20,1%
Altre imposte dirette		1651	1807	156	9,4%
Totale imposte dirette		6.666	6.247	-419	-6,3%
Iva Lorda		11.156	11.246	90	0,8%
Altre imposte indirette					
Totale imposte indirette		11.156	11.246	90	0,8%
ADDIZIONALE IRPEF COMUNALE		27	27		
ADDIZIONALE IRPEF REGIONALE		18	20	2	11,1%
IRAP		454	328	-126	-27,8%
Totale entrate territoriali		499	375	-124	-24,8%
Totale compensazioni		18.321	17.868	-453	-2,5%

	Compensazioni (in milioni di euro)	Preconsuntivo	Preconsuntivo	Var. ass.	Var. %
		Lug 2018	Lug 2019	Lug 2018-2019	Lug 2018-2019
Irpef		1.195	906	-289	-24,2%
Irpeg					
Ires		1.258	918	-340	-27,0%
Altre imposte dirette		641	715	74	11,5%
Totale imposte dirette		3.094	2.539	-555	-17,9%
Iva Lorda		2.152	2.000	-152	-7,1%
Altre imposte indirette					
Totale imposte indirette		2.152	2.000	-152	-7,1%
ADDIZIONALE IRPEF COMUNALE		9	10	1	11,1%
ADDIZIONALE IRPEF REGIONALE		8	10	2	25,0%
IRAP		301	212	-89	-29,6%
Totale entrate territoriali		318	232	-86	-27,0%
Totale compensazioni		5.564	4.771	-793	-14,3%

⁽¹⁾Vengono analizzati i dati relativi alle sole compensazioni di imposta operate sulle entrate tributarie erariali e territoriali. Non vengono considerate le agevolazioni fiscali e i crediti di imposta, fruiti con il meccanismo delle compensazioni, in quanto classificate nel Bilancio dello Stato come spese.

SEZIONE IV ENTRATE TRIBUTARIE ERARIALI: incassi

Incassi totali

Nel periodo gennaio-luglio 2019 le entrate del Bilancio dello Stato hanno registrato incassi per 235.769 milioni di euro (-707 milioni di euro, pari a -0,3%). Le imposte dirette hanno evidenziato una diminuzione delle entrate pari al -2,1%, **al contrario**, le imposte indirette hanno segnato un incremento pari all'1,9%.

Analisi dei flussi di periodo

Imposte dirette

Le imposte dirette, pari a 127.137 milioni di euro, registrano una variazione negativa di 2.688 milioni di euro (-2,1%).

Tra le principali imposte dirette, l'IRPEF registra incassi per 100.535 milioni di euro (-355 milioni di euro, pari a -0,4%) che derivano dalle ritenute sui redditi dei dipendenti del settore privato per 46.431 milioni di euro (+1.810 milioni di euro, pari a +4,1%), dalle ritenute sui redditi dei dipendenti del settore pubblico per 41.332 milioni di euro (+153 milioni di euro, pari a +0,4%), dalle ritenute sui redditi dei lavoratori autonomi per 6.628 milioni di euro (-671 milioni di euro, pari a -9,2%). I versamenti in autoliquidazione IRPEF ammontano a 3.127 milioni di euro (-1.929 milioni di euro, pari a -38,2%).

L'IRES, pari a 10.797 milioni di euro, presenta una diminuzione di 909 milioni di euro (-7,8%). Dall'autoliquidazione IRES derivano 9.416 milioni di euro (-1.377 milioni di euro, pari a -12,8%).

Tra le altre imposte dirette si segnalano l'imposta sostitutiva delle imposte sui redditi nonché ritenute sugli interessi e altri redditi di capitale pari a 5.196 milioni di euro (-309 milioni di euro, pari a -5,6%), l'imposta sui redditi da capitale e sulle plusvalenze che ammonta a 170 milioni di euro (-721 milioni di euro, pari a -80,9%) e l'imposta sostitutiva sui fondi pensione che ammonta a 129 milioni di euro (-738 milioni di euro, pari a -85,1%).

Imposte indirette

Le imposte indirette, pari a 108.632 milioni di euro, sono aumentate di 1.981 milioni di euro (+1,9%). L'IVA si attesta a 69.158 milioni di euro (+2.125 milioni di euro, pari a +3,2%); 58.220 milioni di euro (+1.971 milioni di euro, pari a +3,5%) derivano dalla componente sugli scambi interni, di cui 6.330 milioni di euro dai versamenti delle P.A. a titolo di *split payment* (L. n. 190/2014) (+74 milioni di euro, pari a +1,2%, e 8.113 milioni di euro (-28 milioni di euro, pari a -0,3%) derivano dal prelievo sulle importazioni.

Analisi dei flussi del mese

Nel mese di luglio 2019 gli incassi totali registrati ammontano a **46.463** milioni di euro (-2.916 milioni di euro, pari a -5,9%).

Gli incassi relativi alle imposte dirette ammontano a **30.123** milioni di euro (-3.160 milioni di euro, pari a -9,5%). Le entrate **IRPEF** sono risultate pari a **15.385** milioni di euro (-2.842 milioni di euro, pari a -15,6%). L'**IRES** ammonta a **8.263** milioni di euro (-581 milioni di euro, pari a -6,6%).

Risultano pari a **16.340** milioni di euro (+244 milioni di euro, pari a +1,5%) gli incassi relativi alle imposte indirette. Il gettito dell'**IIVA** si attesta a **9.899** milioni di euro (+25 milioni di euro, pari a +0,3%): **8.173** milioni di euro (+3 milioni di euro) derivano dalla componente sugli **scambi interni**, di cui **956** milioni di euro (+36 milioni di euro, pari a +3,9%) dai versamenti delle P.A. a titolo di *split payment* (L. n. 190/2014), e **1.257** milioni di euro (+31 milioni di euro, pari a +2,5%) derivano dal prelievo sulle **importazioni**.

Sintesi del bilancio dello Stato

	Incassi	Consuntivo	Preconsuntivo	Var. ass.	Var. %
	(in milioni di euro)	Gen-Lug	Gen-Lug	Gen-Lug	Gen-Lug
		2018	2019	2018-2019	2018-2019
IRPEF		100.890	100.535	-355	-0,4%
<i>di cui</i>					
Ritenute dipendenti settore pubblico		41.179	41.332	153	0,4%
Ritenute dipendenti settore privato		44.621	46.431	1.810	4,1%
Ritenute lavoratori autonomi		7.299	6.628	-671	-9,2%
Rit. a titolo di acconto sui bonifici per beneficiare di oneri deduc. o detr.		1.051	1.069	18	1,7%
IRPEF saldo		1.855	1.185	-670	-36,1%
IRPEF acconto		3.201	1.942	-1.259	-39,3%
IRES		11.706	10.797	-909	-7,8%
<i>di cui</i>					
IRES saldo		3.254	2.936	-318	-9,8%
IRES acconto		7.539	6.481	-1.058	-14,0%
Sost. redditi nonchè rit. su interessi e altri redditi di capit.		5.505	5.196	-309	-5,6%
<i>di cui</i>					
rit. su interessi e premi corrisposti da istituti di credito		488	596	108	22,1%
sost. su interessi e premi di obblig. e titoli di cui al DLgs 239/96		2.683	2.619	-64	-2,4%
Rit. su utili distribuiti dalle persone giuridiche		776	1.060	284	36,6%
Sost. sui redditi da capitale e sulle plusvalenze		891	170	-721	-80,9%
Sost. dell'imp. sul reddito persone fisiche e rel. addiz. (cedolare secca sugli affitti)		562	500	-62	-11,0%
Imp. sulle riserve matematiche rami vita assicurazioni		2.937	2.861	-76	-2,6%
Sost. sul valore dell'attivo dei fondi pensione		867	129	-738	-85,1%
Altre dirette		5.691	5.889	198	3,5%
Imposte dirette		129.825	127.137	-2.688	-2,1%
Registro		2.779	2.721	-58	-2,1%
IVA		67.033	69.158	2.125	3,2%
<i>di cui</i>					
scambi interni		56.249	58.220	1.971	3,5%
<i>di cui</i>					
Vers. da parte di P.A. Split Payment		6.256	6.330	74	1,2%
importazioni		8.141	8.113	-28	-0,3%
Bollo		4.357	3.940	-417	-9,6%
Assicurazioni		590	486	-104	-17,6%
Tasse e imposte ipotecarie		890	863	-27	-3,0%
Canoni di abbonamento radio e TV		1.014	1.002	-12	-1,2%
Concessioni governative		534	514	-20	-3,7%
Tasse automobilistiche		186	190	4	2,2%
Diritti catastali e di scritturato		351	355	4	1,1%
Accisa sui prodotti energetici, loro derivati e prodotti analoghi		13.266	13.177	-89	-0,7%
Accisa e imposta erariale sui gas incondensabili		349	358	9	2,6%
Accisa sull'energia elettrica e addiz. di cui al D.L. n. 51/88, art.6,c.7		1.389	1.463	74	5,3%
Accisa sul gas naturale per combustione		1.776	1.853	77	4,3%
Imposta sul consumo dei tabacchi		5.659	5.612	-47	-0,8%
Provento del lotto*		723	671	-52	-7,2%
Proventi delle attività di gioco		175	165	-10	-5,7%
Apparecchi e congegni di gioco (DL 269/2003 art.39,c.13)		3.313	3.879	566	17,1%
Altre indirette		2.267	2.225	-42	-1,9%
Imposte indirette		106.651	108.632	1.981	1,9%
Totale entrate		236.476	235.769	-707	-0,3%

(*) I proventi del lotto sono al lordo delle vincite.

N.B. L'importo complessivo per ogni voce di imposta comprende le somme incassate per le attività di accertamento e controllo ("ruoli")

Sintesi del bilancio dello Stato

	Incassi	Consuntivo		Preconsuntivo		Var. ass.		Var. %	
	(in milioni di euro)								
		Lug	Lug	Lug	Lug	Lug	Lug	Lug	Lug
		2018	2019	2018-2019	2018-2019	2018-2019	2018-2019	2018-2019	2018-2019
IRPEF		18.227	15.385	-2.842	-15,6%				
<i>di cui</i>									
Ritenute dipendenti settore pubblico		5.994	4.746	-1.248	-20,8%				
Ritenute dipendenti settore privato		6.871	7.162	291	4,2%				
Ritenute lavoratori autonomi		977	854	-123	-12,6%				
Rit. a titolo di acconto sui bonifici per beneficiare di oneri deduc. o detr.		153	148	-5	-3,3%				
IRPEF saldo		1.556	885	-671	-43,1%				
IRPEF acconto		2.403	1.204	-1.199	-49,9%				
IRES		8.844	8.263	-581	-6,6%				
<i>di cui</i>									
IRES saldo		2.723	2.555	-168	-6,2%				
IRES acconto		5.989	5.128	-861	-14,4%				
Sost. redditi nonchè rit. su interessi e altri redditi di capit.		670	639	-31	-4,6%				
<i>di cui</i>									
rit. su interessi e premi corrisposti da istituti di credito		3	3						
sost. su interessi e premi di obbl. e titoli di cui al DLgs 239/96		298	301	3	10%				
Rit. su utili distribuiti dalle persone giuridiche		330	538	208	6933,3%				
Sost. sui redditi da capitale e sulle plusvalenze		137	133	-4	-1,3%				
Sost. dell'imp. sul reddito persone fisiche e rel. addiz. (cedolare secca sugli affitti)		447	382	-65	-14,5%				
Imp. sulle riserve matematiche rami vita assicurazioni		2.630	2.609	-21	-0,8%				
Sost. sul valore dell'attivo dei fondi pensione									
Altre dirette		1.998	2.174	176	8,8%				
Imposte dirette		33.283	30.123	-3.160	-9,5%				
Registro		458	474	16	3,5%				
IVA		9.874	9.899	25	0,3%				
<i>di cui</i>									
scambi interni		8.170	8.173	3					
<i>di cui</i>									
Vers. da parte di P.A. Split Payment		920	956	36	3,9%				
importazioni		1.226	1.257	31	2,5%				
Bollo		870	863	-7	-0,8%				
Assicurazioni		139	25	-114	-82,0%				
Tasse e imposte ipotecarie		146	152	6	4,1%				
Canoni di abbonamento radio e TV		183	364	181	98,9%				
Concessioni governative		52	54	2	3,8%				
Tasse automobilistiche		20	19	-1	-5,0%				
Diritti catastali e di scritturato		57	59	2	3,5%				
Accisa sui prodotti energetici, loro derivati e prodotti analoghi		2.157	2.098	-59	-2,7%				
Accisa e imposta erariale sui gas incondensabili		38	41	3	7,9%				
Accisa sull'energia elettrica e addiz. di cui al D.L. n. 51/88, art. 6, c. 7		175	183	8	4,6%				
Accisa sul gas naturale per combustione		272	284	12	4,4%				
Imposta sul consumo dei tabacchi		866	814	-52	-6,0%				
Provento del lotto*		117	117						
Proventi delle attività di gioco		28	32	4	14,3%				
Apparecchi e congegni di gioco (DL 269/2003 art. 39, c. 13)		285	523	238	83,5%				
Altre indirette		359	339	-20	-5,6%				
Imposte indirette		16.096	16.340	244	1,5%				
Totale entrate		49.379	46.463	-2.916	-5,9%				

(*) I proventi del lotto sono al lordo delle vincite.

N.B. L'importo complessivo per ogni voce di imposta comprende le somme incassate per le attività di accertamento e controllo ("ruoli")

GUIDA INTERPRETATIVA AL BOLLETTINO DELLE ENTRATE TRIBUTARIE

Guida interpretativa al Bollettino delle Entrate Tributarie

Il Bollettino delle entrate tributarie erariali è una pubblicazione mensile in cui vengono ruoli i flussi relativi al gettito di competenza e di cassa. I dati riportati sono quelli che confluiscono nel Bilancio dello Stato, l'attività di analisi e consuntivazione viene realizzata tenendo conto della normativa stabilita per la redazione del bilancio. Nel rispetto del principio di integrità tutte le entrate vengono indicate al lordo di qualsiasi onere o provento alle stesse collegato.

Per tener conto della fiscalità degli enti locali, anche in considerazione del fatto che la contabilità nazionale si riferisce all'aggregato delle Pubbliche Amministrazioni, sono stati inseriti i dati di alcuni tributi locali per i quali è possibile effettuare il monitoraggio mensile. L'analisi dei flussi riportata nel bollettino, pur fondandosi sulle regole della contabilità nazionale, è costruita secondo i criteri contabili del SEC 2010 che rappresenta il quadro di riferimento per la determinazione dei saldi di finanza pubblica (deficit e debito) rilevanti ai fini del Patto di Stabilità e Sviluppo siglato tra i paesi dell'Unione Europea.

Dall'esame del contenuto del Bollettino sulle entrate tributarie si evidenzia, anzitutto, la divisione in sezioni che ha il principale scopo di distinguere le varie tipologie di dati.

Il Bollettino rappresenta, sia su tabelle di sintesi che su grafici, il gettito dell'anno in corso e lo pone a confronto con quello dell'anno precedente per adeguarsi allo standard internazionale (ROSC) cui l'Italia ha aderito.

La logica seguita è quella della contabilità e finanza pubblica. La L. n. 196/2009, che disciplina la normativa in materia di contabilità e di finanza pubblica, abrogando la L. n. 468/1978, ha adeguato le disposizioni in materia della finanza pubblica e del bilancio alle esigenze poste dall'adesione dell'Italia all'Unione monetaria, dall'evoluzione del sistema economico e dal nuovo assetto istituzionale tra Stato ed Enti decentrati. La nuova legge, destinata all'intero aggregato delle Amministrazioni Pubbliche, ha previsto l'armonizzazione dei sistemi contabili e schemi di bilancio, ridisegnando il ciclo della programmazione economico-finanziaria e di bilancio nelle sue fasi temporali e nei suoi documenti tipici, con un maggior coinvolgimento di tutti i livelli di governo nella definizione e condivisione degli obiettivi di bilancio. La programmazione finanziaria e di bilancio è orientata al medio termine, attraverso una effettiva programmazione triennale delle politiche, degli obiettivi e delle risorse, nonché una maggiore attenzione alle grandezze strutturali del bilancio. Non perdendo di vista questa visuale, ma amplificandola con l'ausilio grafico, nel bollettino vengono riportati e confrontati i dati di entrata del bilancio dello Stato per poi spiegare le differenze riscontrate sul gettito.

Nel Bollettino vengono riportate le entrate tributarie erariali derivanti dagli accertamenti secondo il criterio della competenza giuridica. Vengono esposti inoltre i dati sul gettito al netto delle entrate derivanti dai ruoli. Alla base di questa scelta vi sono due ragioni:

- una riferibile ai criteri del Sistema Europeo dei Conti (SEC 2010) che, come già detto, rappresenta il contesto contabile per la determinazione dei saldi di finanza pubblica (deficit e debito);
- l'altra riferibile al monitoraggio delle entrate tributarie.

I principi del SEC 2010 indicano che la costruzione dei conti sulle entrate tributarie va fatta seguendo il principio della competenza economica, partendo dai dati relativi alla competenza giuridica. A questo criterio generale fanno eccezione le entrate derivanti dai ruoli. Per queste infatti la competenza giuridica (l'accertamento) corrisponde all'emissione del ruolo e, l'incasso, all'effettivo pagamento da parte del contribuente.

Nel flusso finanziario delle imposte la competenza giuridica rappresenta il momento in cui nasce l'obbligazione tributaria. In Italia le informazioni sulle entrate fiscali delle Pubbliche Amministrazioni (Stato, Regioni, Province, Comuni) derivano da bilanci che sono di tipo finanziario. Sono basati cioè sul sistema della doppia registrazione: sulla base degli incassi e sulla base della competenza giuridica, sempre dei flussi finanziari.

I dati sulle entrate fiscali sono riportati nel rispetto del principio della competenza giuridica, stando a quanto stabilito dalle regole di contabilità dello Stato. Le entrate dirette ed indirette fanno riferimento a quelle rilevate sul Bilancio dello Stato.

Oltre ad evidenziare i dati attraverso le tabelle, si è dato rilievo ai grafici che sintetizzano graficamente il volume delle entrate nei due anni precedenti ed in quello corrente, avendo come riferimento il mese. Altri grafici visualizzano le differenze di gettito ponendo a

di Stabilità e manovre fiscali) e da quelli legati al movimento delle grandezze macroeconomiche. Le tabelle a completamento del Bollettino riportano il dato numerico.

Sezione I

In questa sezione vengono riportati i dati relativi agli incassi derivanti dall'attività di accertamento e controllo (ruoli).

Sezione II

La tematica relativa alle entrate derivanti dagli enti territoriali è di grande rilevanza e va letta nell'ottica globale di verifica del Patto di Stabilità interno e degli stessi parametri di Maastricht. Si è reso opportuno, pertanto, ampliare la logica di costruzione del Bollettino anche al gettito proveniente dagli enti territoriali e locali riportando quelle entrate su cui è possibile effettuare un monitoraggio mensile.

Sezione III

In questa sezione vengono riportati i dati relativi alle compensazioni operate sulle entrate tributarie erariali, dirette e indirette, e sulle entrate territoriali. Vengono analizzate solo le compensazioni di imposta, mentre le agevolazioni fiscali e i crediti di imposta, anche se fruiti con il meccanismo delle compensazioni, vengono classificate nel Bilancio dello Stato come spese.

Sezione IV

La Sezione esprime l'altro aspetto dell'analisi dei flussi finanziari che, se non può prescindere dal considerare il criterio della competenza giuridica, non può non considerare il momento in cui le entrate vengono effettivamente incassate. Il criterio è quello di cassa.

Naturalmente il dato riportato fa riferimento al Bilancio dello Stato e, in virtù dell'applicazione del principio di integrità, le entrate risultano al lordo di eventuali spese di riscossione o di altre spese.

Il gettito derivante da provvedimenti fiscali di grande impatto viene riportato in questa sezione in modo specifico. Il gettito viene analizzato tenendo in considerazione anche eventuali fattori di disomogeneità.

Guida normativa

In questa parte del bollettino si fornisce una guida all'interpretazione normativa del bollettino ed alla lettura dei dati delle imposte delle appendici statistiche. La guida alla lettura delle imposte dell'appendice segue l'ordine proposto nell'appendice stessa ed ha lo scopo di spiegare l'origine del dato indicato e rilevabile dal Bilancio dello Stato.

Appendici statistiche

Il Bollettino mensile è corredato da Appendici statistiche e dalla guida interpretativa.

Le Appendici statistiche sono suddivise con riferimento al contenuto in:

- **Appendice statistica 1** che prevede l'esposizione in tabelle dei dati di accertamento distinti per tipologia di imposta per ogni mese dell'anno in corso e rispetto ai due anni precedenti;
- **Appendice statistica 2** che riporta i dati relativi alle principali imposte gestite dagli Enti Locali.

La Guida interpretativa delle appendici statistiche fornisce un ausilio alla lettura dei dati delle imposte delle appendici statistiche. La guida segue l'ordine proposto nell'appendice stessa ed ha lo scopo di spiegare l'origine del dato indicato e rilevabile dal Bilancio dello Stato.

Responsabile

Sabatino Alimenti

Redattore

Andrea Cipollini

Collaboratori

Luigia Cesare e Salvatore Veraldi



Ministero dell'Economia e delle Finanze
Dipartimento delle Finanze
Direzione Studi e Ricerche Economico-Fiscali - Ufficio II
Via dei Normanni, 5 - 00184 Roma
Tel. +39 06 93836170/1/2 Fax +39 06 50171830
Internet: <http://www.finanze.it>
E-mail: df.def.segreteria@finanze.it