



MINISTERO DELL'ECONOMIA E DELLE FINANZE

BOLLETTINO DELLE ENTRATE TRIBUTARIE 2018

198
GENNAIO
AGOSTO
2018

INDICE DEGLI ARGOMENTI

BOLLETTINO - ENTRATE TRIBUTARIE ERARIALI: ACCERTAMENTI (COMPETENZA GIURIDICA)

Le Entrate

Analisi dei flussi

Composizione percentuale delle entrate tributarie totali

Sezione I - Entrate tributarie erariali: attività di accertamento e controllo (cassa)

Sezione II - Entrate tributarie degli enti territoriali

Premessa

Entrate tributarie degli enti territoriali e degli enti locali

Sezione III - Compensazioni

Compensazioni

Sezione IV - Entrate tributarie erariali: incassi

Incassi totali

Analisi dei flussi

Guida interpretativa al Bollettino delle Entrate Tributarie

BOLLETTINO
Entrate tributarie erariali: accertamenti (competenza giuridica)

Le Entrate

Nel periodo gennaio-agosto 2018, le entrate tributarie erariali (Fig. 1) accertate in base al criterio della competenza giuridica ammontano a 292.188 milioni di euro, con un incremento di 5.441 milioni di euro rispetto allo stesso periodo dell'anno precedente (+1,9%).

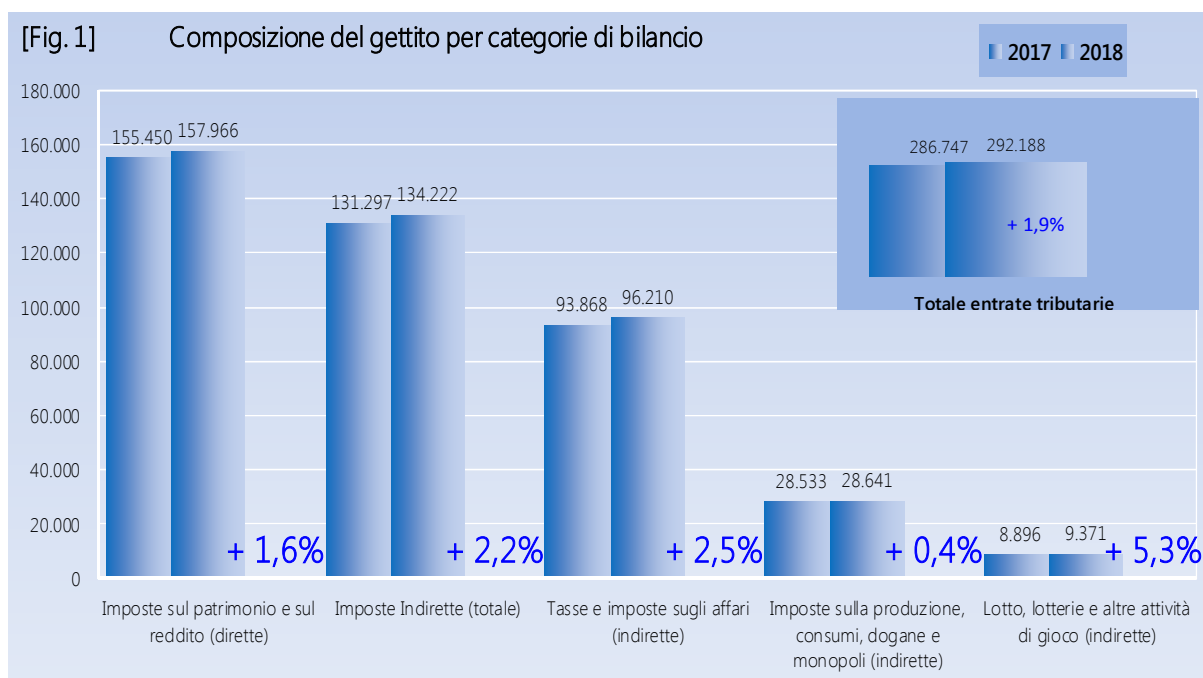
Analisi dei flussi del periodo

Le entrate totali ammontano a 292.188 milioni di euro (+5.441 milioni di euro, pari a +1,9%). Le imposte dirette si attestano a 157.966 milioni di euro (+2.516 milioni di euro, pari a +1,6%) e le imposte indirette risultano pari a 134.222 milioni di euro (+2.925 milioni di euro, pari a +2,2%).

Imposte dirette

Il gettito **IRPEF**, che si è attestato a 123.659 milioni di euro (+3.565 milioni di euro, pari a +3,0%), riflette l'andamento delle seguenti componenti:

- ritenute effettuate sui redditi dei dipendenti del settore privato, 55.332 milioni di euro (+2.079 milioni di euro, pari a +3,9%);
- ritenute sui redditi dei dipendenti del settore pubblico, 49.248 milioni di euro (+1.709 milioni di euro, pari a +3,6%);
- ritenute sui redditi dei lavoratori autonomi, 8.578 milioni di euro (+91 milioni di euro, pari a +1,1%);



- ritenute a titolo di acconto applicate ai pagamenti relativi ai bonifici disposti dai contribuenti per beneficiare di oneri deducibili o per le spese per le quali spetta la detrazione d'imposta, 1.248 milioni di euro (+21 milioni di euro, pari a +1,7%);
- versamenti in autoliquidazione, 9.253 milioni di euro (-335 milioni di euro, pari a -3,5%).

L'IREs è risultata pari a 15.290 milioni di euro (-1.489 milioni di euro, pari a -8,9%).

Dall'imposta sostitutiva delle imposte sui redditi nonché ritenute sugli interessi e altri redditi di capitale sono affluiti 6.160 milioni di euro (+58 milioni di euro, pari a +1,0%).

- 502 milioni di euro (+130 milioni di euro, pari a +34,9%) dalle ritenute su interessi e premi corrisposti da istituti di credito (capitolo 1026, articolo 5);
- 3.002 milioni di euro (-170 milioni di euro, pari a -5,4%) dalla sostitutiva su interessi e premi di obbligazioni e titoli simili (capitolo 1026, articolo 23);
- 2.656 milioni di euro (+98 milioni di euro, pari a +3,8%) per le altre entrate confluite sul capitolo 1026.

Deriva un gettito pari a 964 milioni di euro (+239 milioni di euro, pari a +33,0%) dall'imposta sostitutiva sui redditi da capitale e sulle plusvalenze e 928 milioni di euro (+260 milioni di euro, pari a +38,9%) dall'imposta sostitutiva sul valore dell'attivo dei fondi pensione.

Imposte indirette

Le entrate IVA sono risultate pari a 82.370 milioni di euro (+2.940 milioni di euro, pari a +3,7%):

- 73.087 milioni di euro (+2.482 milioni di euro, pari a +3,5%) derivano dalla componente relativa agli scambi interni, di cui 7.766 milioni di euro (+941 milioni di euro, pari a +13,8%) dai versamenti delle P.A. a titolo di *split payment* (L. n. 190/2014);
- 9.283 milioni di euro (+458 milioni di euro, pari a +5,2%) affluiscono dal prelievo sulle importazioni.

Il gettito delle imposte sulle transazioni presenta i seguenti andamenti:

- l'imposta di registro ha generato entrate per 3.386 milioni di euro (+154 milioni di euro, pari a +4,8%);
- l'imposta di bollo per 4.732 milioni di euro (+448 milioni di euro, pari a +10,5%);
- le tasse e imposte ipotecarie per 1.024 milioni di euro (-38 milioni di euro, pari a -3,6%);
- i diritti catastali e di scritturato per 415 milioni di euro (-12 milioni di euro, pari a -2,8%).

Tra le altre imposte sugli affari, l'imposta sulle assicurazioni ammonta a 831 milioni di euro (-1.276 milioni di euro, pari a -60,6%). I minori versamenti di questa imposta sono dovuti agli effetti dell'art.1, comma 991, della Legge di bilancio per il 2018, che dal corrente anno sposta i termini di versamento dell'acconto da

maggio a novembre. I **canoni di abbonamento radio e TV** risultano pari a 1.199 milioni di euro (+67 milioni di euro, pari a +5,9%), le **concessioni governative** a 572 milioni di euro (-74 milioni di euro, pari a -11,5%) e le **tasse automobilistiche** a 407 milioni di euro (+15 milioni di euro, pari a +3,8%).

L'**accisa sui prodotti energetici, loro derivati e prodotti analoghi** (oli minerali) si attesta a 15.821 milioni di euro (-157 milioni di euro, pari a -1,0%), l'**accisa sull'energia elettrica e addizionali** ammonta a 1.818 milioni (+130 milioni, pari a +7,7%), mentre l'**accisa sul gas naturale per combustione** (gas metano) ha generato entrate per 2.343 milioni di euro (+59 milioni di euro, pari a +2,6%).

Positivo il gettito delle imposte il cui andamento non è direttamente legato alla congiuntura economica (+3,9%):

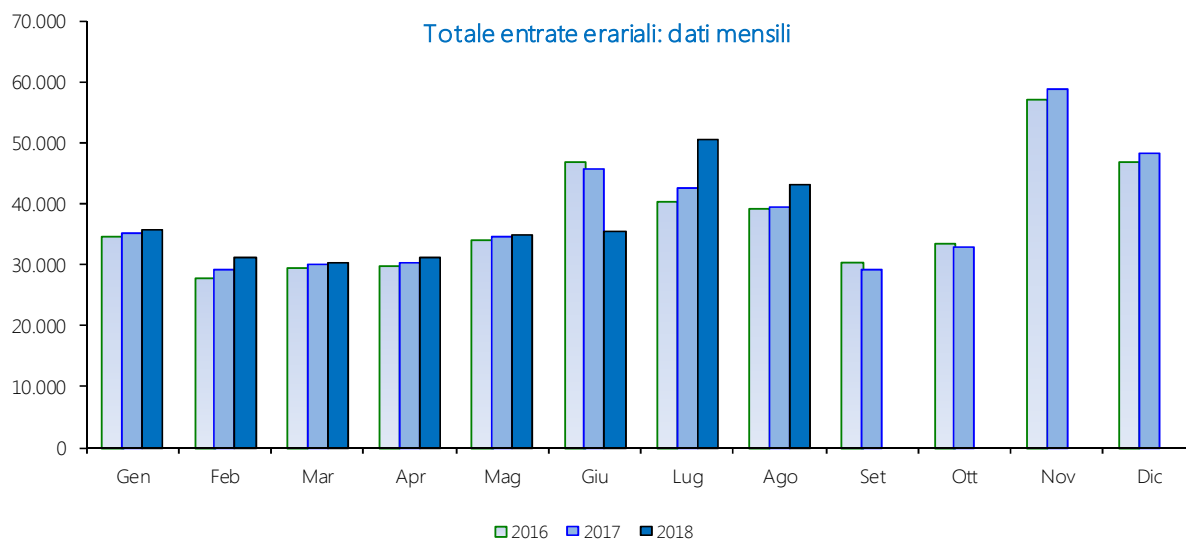
- le entrate totali relative ai **giochi** (che includono varie imposte classificate come entrate erariali sia dirette che indirette) sono risultate pari a 9.657 milioni di euro (+527 milioni di euro, pari a +5,8%); considerando solo le imposte indirette, il gettito delle attività da gioco (lotto, lotterie e delle altre attività di gioco) è di 9.371 milioni di euro (+475 milioni di euro, pari a +5,3%);
- il gettito dell'imposta sul consumo dei **tabacchi** ammonta a 7.138 milioni di euro (+39 milioni di euro, pari a +0,5%);
- l'imposta sulle **successioni e donazioni** ha fatto registrare entrate per 547 milioni di euro (+90 milioni di euro, pari a +19,7%).

Analisi dei flussi del mese

Nel mese di agosto 2018 si registrano entrate totali per 43.171 milioni di euro (+3.880 milioni di euro, pari a +9,9%).

Le imposte dirette risultano pari a 21.585 milioni di euro (+2.224 milioni di euro, pari a +11,5%). Il gettito **IRPEF** si è attestato a 17.709 milioni di euro (+2.570 milioni di euro, pari a +17,0%). L'**IRES** ammonta a 2.201 milioni di euro (-357 milioni di euro, pari a -14,0%). Deriva un gettito pari a 546 milioni di euro (-45 milioni di euro, pari a -7,6%) dall'**imposta sostitutiva sui redditi da capitale e altri redditi di capitale**.

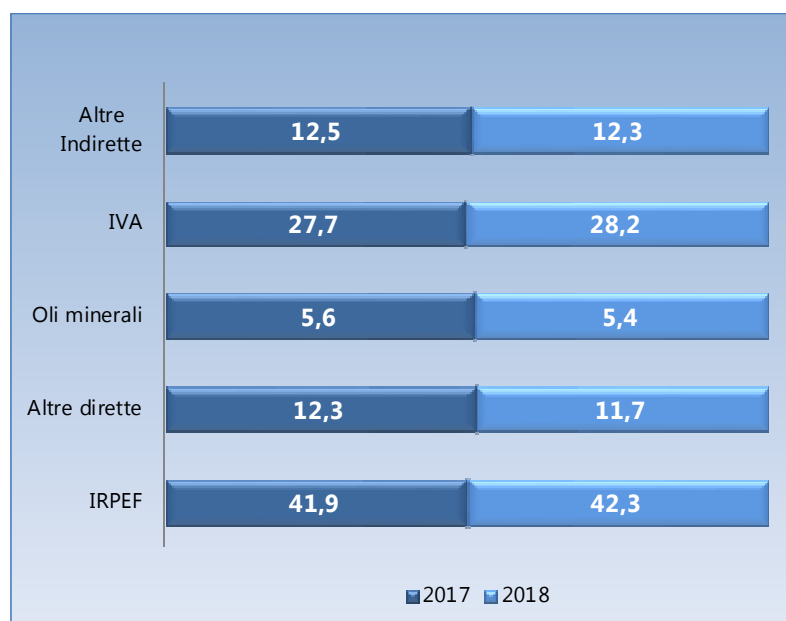
Le imposte indirette risultano pari a 21.586 milioni di euro (+1.656 milione di euro, pari a +8,3%). Le entrate mensili derivanti dall'**IVA** ammontano a 15.138 milioni di euro (+1.697 milioni di euro, pari a +12,6%): 14.107 milioni di euro (+1.653 milioni di euro, pari a +13,3%) derivano dalla componente scambi interni, di cui 1.040 milioni di euro dal meccanismo dello *split payment* (+104 milioni di euro, pari a +11,1%) e 1.031 milioni di euro (+44 milioni di euro, pari a +4,5%) dal prelievo sulle importazioni.



Composizione percentuale per tipologia di imposta

L'analisi della composizione percentuale rispetto al totale per tipologia di imposta, presenta una crescita dell'IRPEF di 0,4 punti percentuali rispetto al 2017. Mentre le imposte che rientrano nella categoria "altre dirette" presentano una diminuzione di 0,6 punti percentuali.

Nella categoria delle imposte indirette si evidenzia in particolare un incremento di 0,5 punti percentuali dell'IVA riconducibile all'aumento sia della componente scambi interni sia del prelievo sulle importazioni. Gli oli minerali registrano un decremento di 0,2 punti percentuali e, infine, la voce "altre indirette" registra una diminuzione di 0,2 punti percentuali.



Sintesi del bilancio dello Stato

Accertamenti (in milioni di euro)	Preconsuntivo		Var. ass.		Var. %	
	Gen-Ago		Gen-Ago		Gen-Ago	
	2017	2018	2017-2018	2017-2018	2017-2018	2017-2018
IRPEF	120.094	123.659	3.565	3,0%		
Ritenute dipendenti settore pubblico	47.539	49.248	1.709	3,6%		
Ritenute dipendenti settore privato	53.253	55.332	2.079	3,9%		
Ritenute lavoratori autonomi	8.487	8.578	91	1,1%		
Rit. a titolo di acconto sui bonifici per beneficiare di oneri deduc. o detr.	1.227	1.248	21	1,7%		
IRPEF saldo	3.841	3.696	-145	-3,8%		
IRPEF acconto	5.747	5.557	-190	-3,3%		
IRES	16.779	15.290	-1.489	-8,9%		
IRES saldo	5.861	4.725	-1.136	-19,4%		
IRES acconto	10.918	10.565	-353	-3,2%		
Sost. redditi nonchè rit. su interessi e altri redditi di capit.	6.102	6.160	58	1,0%		
di cui						
rit. su interessi e premi corrisposti da istituti di credito	372	502	130	34,9%		
sost. su interessi e premi di obblig. e titoli di cui al DLgs 239/96	3.172	3.002	-170	-5,4%		
Rit. su utili distribuiti dalle persone giuridiche	895	859	-36	-4,0%		
Sost. sui redditi da capitale e sulle plusvalenze	725	964	239	33,0%		
Sost. dell'imp. sul reddito persone fisiche e rel. addiz. (cedolare secca sugli affitti)	1.006	1.074	68	6,8%		
Imp. sulle riserve matematiche rami vita assicurazioni	2.768	2.960	192	6,9%		
Sost. sul valore dell'attivo dei fondi pensione	668	928	260	38,9%		
Altre dirette	6.413	6.072	-341	-5,3%		
Imposte dirette	155.450	157.966	2.516	1,6%		
Registro	3.232	3.386	154	4,8%		
IVA	79.430	82.370	2.940	3,7%		
scambi interni	70.605	73.087	2.482	3,5%		
di cui						
Vers. da parte di P.A. Split Payment	6.825	7.766	941	13,8%		
importazioni	8.825	9.283	458	5,2%		
Bollo	4.284	4.732	448	10,5%		
Assicurazioni	2.107	831	-1.276	-60,6%		
Tasse e imposte ipotecarie	1.062	1.024	-38	-3,6%		
Canoni di abbonamento radio e TV	1.132	1.199	67	5,9%		
Concessioni governative	646	572	-74	-11,5%		
Tasse automobilistiche	392	407	15	3,8%		
Diritti catastali e di scritturato	427	415	-12	-2,8%		
Accisa sui prodotti energetici, loro derivati e prodotti analoghi	15.978	15.821	-157	-1,0%		
Accisa e imposta erariale sui gas incombustibili	390	395	5	1,3%		
Accisa sull'energia elettrica e addiz. di cui al D.L. n. 51/88, art. 6, c. 7	1.688	1.818	130	7,7%		
Accisa sul gas naturale per combustione	2.284	2.343	59	2,6%		
Imposta sul consumo dei tabacchi	7.099	7.138	39	0,5%		
Provento del lotto*	4.717	4.981	264	5,6%		
Proventi delle attività di gioco	166	193	27	16,3%		
Apparecchi e congegni di gioco (DL 269/2003 art. 39, c. 13)	3.854	4.003	149	3,9%		
Altre indirette	2.409	2.594	185	7,7%		
Imposte indirette	131.297	134.222	2.925	2,2%		
Totale entrate	286.747	292.188	5.441	1,9%		

(*) I proventi del lotto sono al lordo delle vincite.

Sintesi del bilancio dello Stato

Accertamenti (in milioni di euro)	Preconsuntivo		Var. ass.	Var. %
	Ago	Ago	Ago	Ago
	2017	2018	2017-2018	2017-2018
IRPEF	15.139	17.709	2.570	17,0%
Ritenute dipendenti settore pubblico	5.322	5.570	248	4,7%
Ritenute dipendenti settore privato	6.396	7.005	609	9,5%
Ritenute lavoratori autonomi	1.140	1.161	21	1,8%
Rit. a titolo di acconto sui bonifici per beneficiare di oneri deduc. o detr.	175	186	11	6,3%
IRPEF saldo	989	1.653	664	67,1%
IRPEF acconto	1.117	2.134	1.017	91,0%
IRES	2.558	2.201	-357	-14,0%
IRES saldo	1.182	841	-341	-28,8%
IRES acconto	1.376	1.360	-16	-1,2%
Sost. redditi nonchè rit. su interessi e altri redditi di capit. di cui	591	546	-45	-7,6%
rit. su interessi e premi corrisposti da istituti di credito	1		-1	-100,0%
sost. su interessi e premi di obblig. e titoli di cui al DLgs 239/96	250	244	-6	-2,4%
Rit. su utili distribuiti dalle persone giuridiche	72	64	-8	-11,1%
Sost. sui redditi da capitale e sulle plusvalenze	62	59	-3	-4,8%
Sost. dell'imp. sul reddito persone fisiche e rel. addiz. (cedolare secca sugli affitti)	398	478	80	20,1%
Imp. sulle riserve matematiche rami vita assicurazioni	4		-4	-100,0%
Sost. sul valore dell'attivo dei fondi pensione	1		-1	-100,0%
Altre dirette	536	528	-8	-1,5%
Imposte dirette	19.361	21.585	2.224	11,5%
Registro	354	343	-11	-3,1%
IVA	13.441	15.138	1.697	12,6%
scambi interni	12.454	14.107	1.653	13,3%
di cui				
Vers. da parte di P.A. Split Payment	936	1.040	104	11,1%
importazioni	987	1.031	44	4,5%
Bollo	249	231	-18	-7,2%
Assicurazioni	243	258	15	6,2%
Tasse e imposte ipotecarie	105	101	-4	-3,8%
Canoni di abbonamento radio e TV	196	198	2	1,0%
Concessioni governative	73	26	-47	-64,4%
Tasse automobilistiche	31	31		
Diritti catastali e di scritturato	42	42		
Accisa sui prodotti energetici, loro derivati e prodotti analoghi	2.255	2.281	26	1,2%
Accisa e imposta erariale sui gas incondensabili	45	47	2	4,4%
Accisa sull'energia elettrica e addiz. di cui al D.L. n. 511/88, art.6,c.7	197	201	4	2,0%
Accisa sul gas naturale per combustione	281	267	-14	-5,0%
Imposta sul consumo dei tabacchi	1.000	992	-8	-0,8%
Provento del lotto*	577	597	20	3,5%
Proventi delle attività di gioco	22	18	-4	-18,2%
Apparecchi e congegni di gioco (DL 269/2003 art.39,c.13)	500	508	8	1,6%
Altre indirette	319	307	-12	-3,8%
Imposte indirette	19.930	21.586	1.656	8,3%
Totale entrate	39.291	43.171	3.880	9,9%

(*) I proventi del lotto sono al lordo delle vincite.

SEZIONE I
Entrate tributarie erariali: attività di accertamento e controllo (cassa)

Nel periodo gennaio-agosto 2018 il gettito derivante dall'attività di accertamento e controllo si è attestato a 6.655 milioni (-469 milioni di euro, pari a -6,6%) di cui: 3.366 milioni di euro (-728 milioni di euro, pari a -17,8%) sono affluiti dalle imposte dirette e 3.289 milioni di euro (+259 milioni di euro, pari a +8,5%) dalle imposte indirette.

Incassi da attività di accertamento e controllo

Attività di accertamento e controllo (incassi) (in milioni di euro)	Preconsuntivo		Var. ass.	Var. %
	Gen-Ago	Gen-Ago	Gen-Ago	Gen-Ago
	2017	2018	2017-2018	2017-2018
IRPEF	2.617	2.004	-613	-23,4%
IRES	1.281	1.066	-215	-16,8%
ILOR	9	7	-2	-22,2%
Altre dirette	187	289	102	54,5%
Totale imposte dirette	4.094	3.366	-728	-17,8%
Registro	127	80	-47	-37,0%
IVA	2.837	3.170	333	11,7%
Bollo	1		-1	-100,0%
Tasse e imposte ipotecarie	16	8	-8	-50,0%
Tasse automobilistiche	11	9	-2	-18,2%
Altre indirette	37	22	-15	-40,5%
Totale imposte indirette	3.030	3.289	259	8,5%
Totale Attività di accertamento e controllo (incassi)	7.124	6.655	-469	-6,6%

Attività di accertamento e controllo (incassi) (in milioni di euro)	Preconsuntivo		Var. ass.	Var. %
	Ago	Ago	Ago	Ago
	2017	2018	2017-2018	2017-2018
IRPEF	695	320	-375	-54,0%
IRES	275	153	-122	-44,4%
ILOR	6	1	-5	-83,3%
Altre dirette	30	49	19	63,3%
Totale imposte dirette	1.006	523	-483	-48,0%
Registro	65	17	-48	-73,8%
IVA	861	526	-335	-38,9%
Bollo				
Tasse e imposte ipotecarie	12	2	-10	-83,3%
Tasse automobilistiche	5	2	-3	-60,0%
Altre indirette	16	4	-12	-75,0%
Totale imposte indirette	959	551	-408	-42,5%
Totale Attività di accertamento e controllo (incassi)	1.965	1.074	-891	-45,3%

SEZIONE II

Entrate tributarie degli enti territoriali

Premessa

In questa sezione del bollettino vengono analizzati i dati mensilmente monitorabili relativi alle entrate tributarie territoriali. In particolare, vengono esposti i dati relativi all'addizionale regionale e comunale all'IRPEF, all'imposta regionale sulle attività produttive, all'IMU-IMIS e alla TASI.

Entrate territoriali

Le entrate derivanti dagli enti territoriali del periodo gennaio-agosto 2018, pari a 33.441 milioni di euro, in aumento del 3,2% (+1.022 milioni di euro).

Addizionale regionale all'IRPEF: le entrate del periodo si attestano a 7.743 milioni di euro (-33 milioni di euro, pari a -0,4%). Dai soggetti privati derivano 4.580 milioni di euro (-7 milioni di euro, pari a -0,2%) e dalle amministrazioni pubbliche 3.163 milioni di euro (-26 milioni di euro, pari a -0,8%).

Addizionale comunale all'IRPEF: il gettito ammonta a 2.872 milioni di euro (+24 milioni di euro, pari a +0,8%). Dai soggetti privati derivano 1.783 milioni di euro (+12 milioni di euro, pari a +0,7%), mentre dalle amministrazioni pubbliche 1.089 milioni di euro (+12 milioni di euro, pari a +1,1%).

IRAP: risulta pari a 13.684 milioni di euro (+829 milioni di euro, pari a +6,4%). Dai soggetti privati affluiscono 7.108 milioni di euro (+733 milioni di euro, pari a +11,5%) e dalle amministrazioni pubbliche 6.576 milioni di euro (+96 milioni di euro, pari a +1,5%).

Imposta municipale propria IMU- IMIS: ammonta a 8.546 milioni di euro (+196 milioni di euro, pari a +2,3%).

TASI: il gettito si attesta a 596 milioni di euro, in aumento di 6 milioni (+1,0%)

Entrate territoriali e degli enti locali

Entrate territoriali e degli enti locali (in milioni di euro)	Preconsuntivo Gen-Ago 2017	Preconsuntivo Gen-Ago 2018	Var. ass. Gen-Ago 2017-2018	Var. % Gen-Ago 2017-2018
Addizionale regionale IRPEF	7.776	7.743	-33	-0,4%
Addizionale regionale IRPEF (dip. settore privato e lav. autonomi)	4.587	4.580	-7	-0,2%
Addizionale regionale IRPEF (dip. settore pubblico)	3.189	3.163	-26	-0,8%
Addizionale comunale IRPEF	2.848	2.872	24	0,8%
Addizionale comunale IRPEF (dip. settore privato e lav. autonomi)	1.771	1.783	12	0,7%
Addizionale comunale IRPEF (dip. settore pubblico)	1.077	1.089	12	1,1%
IRAP	12.855	13.684	829	6,4%
IRAP privata	6.375	7.108	733	11,5%
IRAP pubblica	6.480	6.576	96	1,5%
Imu - Imis (Quota comuni)	8.350	8.546	196	2,3%
TASI	590	596	6	1,0%
Totale entrate territoriali	32.419	33.441	1.022	3,2%
Entrate territoriali e degli enti locali (in milioni di euro)	Preconsuntivo Ago 2017	Preconsuntivo Ago 2018	Var. ass. Ago 2017-2018	Var. % Ago 2017-2018
Addizionale regionale IRPEF	1501	1530	29	1,9%
Addizionale regionale IRPEF (dip. settore privato e lav. autonomi)	1040	1095	55	5,3%
Addizionale regionale IRPEF (dip. settore pubblico)	461	435	-26	-5,6%
Addizionale comunale IRPEF	601	627	26	4,3%
Addizionale comunale IRPEF (dip. settore privato e lav. autonomi)	430	454	24	5,6%
Addizionale comunale IRPEF (dip. settore pubblico)	171	173	2	1,2%
IRAP	1598	2.115	517	32,4%
IRAP privata	875	1.492	617	70,5%
IRAP pubblica	723	623	-100	-13,8%
Imu - Imis (Quota comuni)	89	96	7	7,9%
TASI	5	6	1	20,0%
Totale entrate territoriali	3.794	4.374	580	15,3%

SEZIONE III
Compensazioni delle entrate tributarie erariali

Nel periodo gennaio-agosto 2018 le somme utilizzate in compensazione⁽¹⁾ ammontano a 26.342 milioni (+1.570 milioni di euro, pari a +6,3%) di cui: 12.543 milioni di euro (+1.260 milioni di euro, pari a +11,2%) sono relativi alle imposte dirette, 12.981 milioni di euro (+553 milioni di euro, pari a +4,4%) alle imposte indirette e 818 milioni di euro (-243 milioni di euro, pari a -22,9%) alle entrate degli enti territoriali.

Compensazioni (in milioni di euro)	Preconsuntivo	Preconsuntivo	Var. ass.	Var. %
	Gen-Ago 2017	Gen-Ago 2018	Gen-Ago 2017-2018	Gen-Ago 2017-2018
Irpef	8.105	8.401	296	3,7%
Ires	1.783	2.352	569	31,9%
Imposte Sostitutive	123	113	-10	-8,1%
Altre imposte dirette	1.272	1.677	405	31,8%
Totale imposte dirette	11.283	12.543	1.260	11,2%
Iva Lorda	12.428	12.981	553	4,4%
Altre imposte indirette				
Totale imposte indirette	12.428	12.981	553	4,4%
ADDIZIONALE IRPEF COMUNALE	64	68	4	6,3%
ADDIZIONALE IRPEF REGIONALE	70	75	5	7,1%
IRAP	927	675	-252	-27,2%
Totale entrate territoriali	1.061	818	-243	-22,9%
Totale compensazioni	24.772	26.342	1.570	6,3%

Compensazioni (in milioni di euro)	Preconsuntivo	Preconsuntivo	Var. ass.	Var. %
	Ago 2017	Ago 2018	Ago 2017-2018	Ago 2017-2018
Irpef	4.221	5.298	1.077	25,5%
Ires	277	440	163	58,8%
Imposte Sostitutive	14	44	30	214,3%
Altre imposte dirette	92	95	3	3,3%
Totale imposte dirette	4.604	5.877	1.273	27,6%
Iva Lorda	1.334	1.825	491	36,8%
Altre imposte indirette				
Totale imposte indirette	1.334	1.825	491	36,8%
ADDIZIONALE IRPEF COMUNALE	32	41	9	28,1%
ADDIZIONALE IRPEF REGIONALE	47	57	10	21,3%
IRAP	160	221	61	38,1%
Totale entrate territoriali	239	319	80	33,5%
Totale compensazioni	6.177	8.021	1.844	29,9%

⁽¹⁾Vengono analizzati i dati relativi alle sole compensazioni di imposta operate sulle entrate tributarie erariali e territoriali. Non vengono considerate le agevolazioni fiscali e i crediti di imposta, fruiti con il meccanismo delle compensazioni, in quanto classificate nel Bilancio dello Stato come spese.

SEZIONE IV ENTRATE TRIBUTARIE ERARIALI: incassi

Incassi totali

Nel periodo gennaio-agosto 2018 le entrate del Bilancio dello Stato hanno registrato incassi per 280.192 milioni di euro (+1.606 milioni di euro, pari a +0,6%). La dinamica degli incassi riflette l'andamento positivo sia delle imposte dirette (+0,3%) che delle imposte indirette (+1,0%).

Analisi dei flussi di periodo

Imposte dirette

Le imposte dirette, pari a 152.316 milioni di euro, registrano una variazione positiva di 395 milioni di euro (+0,3%).

Tra le principali imposte dirette, l'**IRPEF** registra incassi per 117.752 milioni di euro (+1.448 milioni di euro, pari a +1,2%) che derivano dalle ritenute sui redditi dei dipendenti del settore privato per 51.118 milioni di euro (+1.313 milioni di euro, pari a +2,6%), dalle ritenute sui redditi dei dipendenti del settore pubblico per 46.260 milioni di euro (+434 milioni di euro, pari a +0,9%), dalle ritenute sui redditi dei lavoratori autonomi per 8.447 milioni di euro (+316 milioni di euro, pari a +3,9%). I versamenti in autoliquidazione IRPEF ammontano a 8.689 milioni di euro (-47 milioni di euro, pari a -0,5%).

L'**IRES**, pari a 15.666 milioni di euro, presenta una diminuzione di 1.562 milioni di euro (-9,1%). Dall'autoliquidazione IRES derivano 14.599 milioni di euro (-1.349 milioni di euro, pari a -8,5%).

Tra le altre imposte dirette si segnalano l'**imposta sostitutiva delle imposte sui redditi nonché ritenute sugli interessi e altri redditi di capitale** pari a 6.044 milioni di euro (+108 milioni di euro, pari a +1,8%), l'**imposta sui redditi da capitale e sulle plusvalenze** che ammonta a 948 milioni di euro (+233 milioni di euro, pari a +32,6%) e l'**imposta sostitutiva sui fondi pensione** che ammonta a 867 milioni di euro (+246 milioni di euro, pari a +39,6%).

Imposte indirette

Le imposte indirette, pari a 127.876 milioni di euro, sono aumentate di 1.211 milioni di euro (+1,0%). L'**IVA** si attesta a 82.262 milioni di euro (+1.707 milioni di euro, pari a +2,1%); 69.713 milioni di euro (+851 milioni di euro, pari a +1,2%) derivano dalla componente sugli **scambi interni**, di cui 7.199 milioni di euro (+889 milioni di euro, pari a +14,1%) dai versamenti delle P.A. a titolo di *split payment* (L. n. 190/2014), e 9.379 milioni di euro (+523 milioni di euro, pari a +5,9%) derivano dal prelievo sulle **importazioni**.

Analisi dei flussi del mese

Nel mese di agosto 2018 gli incassi totali registrati ammontano a 43.716 milioni di euro (-1.758 milioni di euro, pari a -3,9%).

Gli incassi relativi alle imposte dirette ammontano a 22.491 milioni di euro (-3.120 milioni di euro, pari a -12,2%). Le entrate IRPEF sono risultate pari a 16.862 milioni di euro (-1.215 milioni di euro, pari a -6,7%). L'IRES ammonta a 3.960 milioni di euro (-1.824 milioni di euro, pari a -31,5%).

Risultano pari a 21.225 milioni di euro (+1.362 milioni di euro, pari a +6,9%) gli incassi relativi alle imposte indirette. Il gettito dell'IVA si attesta a 15.229 milioni di euro (+1.426 milioni di euro, pari a +10,3%): 13.465 milioni di euro (+1.571 milioni di euro, pari a +13,2%) derivano dalla componente sugli scambi interni, di cui 942 milioni di euro (+91 milioni di euro, pari a +10,7%) dai versamenti delle P.A. a titolo di *split payment* (L. n. 190/2014), e 1.238 milioni di euro (+191 milioni di euro, pari a +18,2%) derivano dal prelievo sulle importazioni.

Sintesi del bilancio dello Stato

Incassi (in milioni di euro)	Consuntivo		Preconsuntivo		Var. ass.		Var. %	
	Gen-Ago		Gen-Ago		Gen-Ago		Gen-Ago	
	2017		2018		2017-2018		2017-2018	
IRPEF	116.304	117.752	1448	12%				
Ritenute dipendenti settore pubblico	45.826	46.260	434	0,9%				
Ritenute dipendenti settore privato	49.805	51.118	1.313	2,6%				
Ritenute lavoratori autonomi	8.131	8.447	316	3,9%				
Rit. a titolo di acconto sui bonifici per beneficiare di oneri deduc. o detr.	1.188	1.234	46	3,9%				
IRPEF saldo	3.448	3.415	-33	-1,0%				
IRPEF acconto	5.288	5.274	-14	-0,3%				
IRES	17.228	15.666	-1.562	-9,1%				
<i>di cui</i>								
IRES saldo	5.617	4.554	-1.063	-18,9%				
IRES acconto	10.331	10.045	-286	-2,8%				
Sost. redditi nonchè rit. su interessi e altri redditi di capit.	5.936	6.044	108	1,8%				
<i>di cui</i>								
rit. su interessi e premi corrisposti da istituti di credito	355	488	133	37,5%				
sost. su interessi e premi di obbl. e titoli di cui al DLgs 239/96	3.048	2.921	-127	-4,2%				
Rit. su utili distribuiti dalle persone giuridiche	871	838	-33	-3,8%				
Sost. sui redditi da capitale e sulle plusvalenze	715	948	233	32,6%				
Sost. dell'imp. sul reddito persone fisiche e rel. addiz. (cedolare secca sugli affitti)	957	1.017	60	6,3%				
Imp. sulle riserve matematiche rami vita assicurazioni	2.749	2.939	190	6,9%				
Sost. sul valore dell'attivo dei fondi pensione	621	867	246	39,6%				
Altre dirette	6.540	6.245	-295	-4,5%				
Imposte dirette	151.921	152.316	395	0,3%				
Registro	3.040	3.136	96	3,2%				
IVA	80.555	82.262	1.707	2,1%				
scambi interni	68.862	69.713	851	1,2%				
<i>di cui</i>								
Vers. da parte di P.A. Split Payment	6.310	7.199	889	14,1%				
importazioni	8.856	9.379	523	5,9%				
Bollo	4.075	4.564	489	12,0%				
Assicurazioni	2.060	844	-1.216	-59,0%				
Tasse e imposte ipotecarie	1.039	994	-45	-4,3%				
Canoni di abbonamento radio e TV	1.232	1.213	-19	-1,5%				
Concessioni governative	628	583	-45	-7,2%				
Tasse automobilistiche	201	200	-1	-0,5%				
Diritti catastali e di scritturato	412	395	-17	-4,1%				
Accisa sui prodotti energetici, loro derivati e prodotti analoghi	15.665	15.501	-164	-1,0%				
Accisa e imposta erariale sui gas incondensabili	391	396	5	1,3%				
Accisa sull'energia elettrica e addiz. di cui al D.L. n. 51/88, art. 6, c. 7	1.476	1.563	87	5,9%				
Accisa sul gas naturale per combustione	1.982	2.063	81	4,1%				
Imposta sul consumo dei tabacchi	6.569	6.585	16	0,2%				
Provento del lotto*	911	816	-95	-10,4%				
Proventi delle attività di gioco	166	193	27	16,3%				
Apparecchi e congegni di gioco (DL 269/2003 art. 39, c. 13)	3.846	3.994	148	3,8%				
Altre indirette	2.417	2.574	157	6,5%				
Imposte indirette	126.665	127.876	1.211	1,0%				
Totale entrate	278.586	280.192	1.606	0,6%				

(*) I proventi del lotto sono al lordo delle vincite.

Sintesi del bilancio dello Stato

Incassi (in milioni di euro)	Consuntivo		Preconsuntivo		Var. ass.	Var. %
	Ago		Ago		Ago	Ago
	2017	2018	2017	2018	2017-2018	2017-2018
IRPEF	18.077	16.862	-1.215	-6,7%		
Ritenute dipendenti settore pubblico	6.279	5.081	-1.198	-19,1%		
Ritenute dipendenti settore privato	6.028	6.497	469	7,8%		
Ritenute lavoratori autonomi	1.104	1.148	44	4,0%		
Rit. a titolo di acconto sui bonifici per beneficiare di oneri deduc. o detr.	172	184	12	7,0%		
IRPEF saldo	1.625	1.560	-65	-4,0%		
IRPEF acconto	2.175	2.073	-102	-4,7%		
IRES	5.784	3.960	-1.824	-31,5%		
<i>di cui</i>						
IRES saldo	2.257	1.300	-957	-42,4%		
IRES acconto	3.252	2.507	-745	-22,9%		
Sost. redditi nonchè rit. su interessi e altri redditi di capit.	585	538	-47	-8,0%		
<i>di cui</i>						
rit. su interessi e premi corrisposti da istituti di credito						
sost. su interessi e premi di obbl. e titoli di cui al DLgs 239/96	245	238	-7	-2,9%		
Rit. su utili distribuiti dalle persone giuridiche	70	62	-8	-11,4%		
Sost. sui redditi da capitale e sulle plusvalenze	64	58	-6	-9,4%		
Sost. dell'imp. sul reddito persone fisiche e rel. addiz. (cedolare secca sugli affitti)	435	455	20	4,6%		
Imp. sulle riserve matematiche rami vita assicurazioni	6	1	-5	-83,3%		
Sost. sul valore dell'attivo dei fondi pensione						
Altre dirette	590	555	-35	-5,9%		
Imposte dirette	25.611	22.491	-3.120	-12,2%		
Registro	445	358	-87	-19,6%		
IVA	13.803	15.229	1.426	10,3%		
scambi interni	11.894	13.465	1.571	13,2%		
<i>di cui</i>						
Vers. da parte di P.A. Split Payment	851	942	91	10,7%		
importazioni	1.047	1.238	191	18,2%		
Bollo	182	206	24	13,2%		
Assicurazioni	237	254	17	7,2%		
Tasse e imposte ipotecarie	125	104	-21	-16,8%		
Canoni di abbonamento radio e TV	205	200	-5	-2,4%		
Concessioni governative	57	50	-7	-12,3%		
Tasse automobilistiche	24	14	-10	-41,7%		
Diritti catastali e di scritturato	49	44	-5	-10,2%		
Accisa sui prodotti energetici, loro derivati e prodotti analoghi	2.212	2.235	23	1,0%		
Accisa e imposta erariale sui gas incondensabili	45	47	2	4,4%		
Accisa sull'energia elettrica e addiz. di cui al D.L. n. 511/88, art.6,c.7	172	173	1	0,6%		
Accisa sul gas naturale per combustione	277	287	10	3,6%		
Imposta sul consumo dei tabacchi	901	925	24	2,7%		
Provento del lotto*	56	93	37	66,1%		
Proventi delle attività di gioco	22	18	-4	-18,2%		
Apparecchi e congegni di gioco (DL 269/2003 art.39,c.13)	724	681	-43	-5,9%		
Altre indirette	327	307	-20	-6,1%		
Imposte indirette	19.863	21.225	1.362	6,9%		
Totale entrate	45.474	43.716	-1.758	-3,9%		

(*) I proventi del lotto sono al lordo delle vincite.

Guida interpretativa al Bollettino delle Entrate Tributarie

Guida interpretativa al Bollettino delle Entrate Tributarie

Il Bollettino delle entrate tributarie erariali è una pubblicazione mensile in cui vengono ruoli i flussi relativi al gettito di competenza e di cassa. I dati riportati sono quelli che confluiscono nel Bilancio dello Stato, l'attività di analisi e consuntivazione viene realizzata tenendo conto della normativa stabilita per la redazione del bilancio. Nel rispetto del principio di integrità tutte le entrate vengono indicate al lordo di qualsiasi onere o provento alle stesse collegato.

Per tener conto della fiscalità degli enti locali, anche in considerazione del fatto che la contabilità nazionale si riferisce all'aggregato delle Pubbliche Amministrazioni, sono stati inseriti i dati di alcuni tributi locali per i quali è possibile effettuare il monitoraggio mensile. L'analisi dei flussi riportata nel bollettino, pur fondandosi sulle regole della contabilità nazionale, è costruita secondo i criteri contabili del SEC 2010 che rappresenta il quadro di riferimento per la determinazione dei saldi di finanza pubblica (deficit e debito) rilevanti ai fini del Patto di Stabilità e Sviluppo siglato tra i paesi dell'Unione Europea.

Dall'esame del contenuto del Bollettino sulle entrate tributarie si evidenzia, anzitutto, la divisione in sezioni che ha il principale scopo di distinguere le varie tipologie di dati.

Il Bollettino rappresenta, sia su tabelle di sintesi che su grafici, il gettito dell'anno in corso e lo pone a confronto con quello dell'anno precedente per adeguarsi allo standard internazionale (ROSC) cui l'Italia ha aderito.

La logica seguita è quella della contabilità e finanza pubblica. La L. n. 196/2009, che disciplina la normativa in materia di contabilità e di finanza pubblica, abrogando la L. n. 468/1978, ha adeguato le disposizioni in materia della finanza pubblica e del bilancio alle esigenze poste dall'adesione dell'Italia all'Unione monetaria, dall'evoluzione del sistema economico e dal nuovo assetto istituzionale tra Stato ed Enti decentrati. La nuova legge, destinata all'intero aggregato delle Amministrazioni Pubbliche, ha previsto l'armonizzazione dei sistemi contabili e schemi di bilancio, ridisegnando il ciclo della programmazione economico-finanziaria e di bilancio nelle sue fasi temporali e nei suoi documenti tipici, con un maggior coinvolgimento di tutti i livelli di governo nella definizione e condivisione degli obiettivi di bilancio. La programmazione finanziaria e di bilancio è orientata al medio termine, attraverso una effettiva programmazione triennale delle politiche, degli obiettivi e delle risorse, nonché una maggiore attenzione alle grandezze strutturali del bilancio. Non perdendo di vista questa visuale, ma amplificandola con l'ausilio grafico, nel bollettino vengono riportati e confrontati i dati di entrata del bilancio dello Stato per poi spiegare le differenze riscontrate sul gettito.

Nel Bollettino vengono riportate le entrate tributarie erariali derivanti dagli accertamenti secondo il criterio della competenza giuridica. Vengono esposti inoltre i dati sul gettito al netto delle entrate derivanti dai ruoli. Alla base di questa scelta vi sono due ragioni:

- una riferibile ai criteri del Sistema Europeo dei Conti (SEC 2010) che, come già detto, rappresenta il contesto contabile per la determinazione dei saldi di finanza pubblica (deficit e debito);
- l'altra riferibile al monitoraggio delle entrate tributarie.

I principi del SEC 2010 indicano che la costruzione dei conti sulle entrate tributarie va fatta seguendo il principio della competenza economica, partendo dai dati relativi alla competenza giuridica. A questo criterio generale fanno eccezione le entrate derivanti dai ruoli. Per queste infatti la competenza giuridica (l'accertamento) corrisponde all'emissione del ruolo e, l'incasso, all'effettivo pagamento da parte del contribuente.

Nel flusso finanziario delle imposte la competenza giuridica rappresenta il momento in cui nasce l'obbligazione tributaria. In Italia le informazioni sulle entrate fiscali delle Pubbliche Amministrazioni (Stato, Regioni, Province, Comuni) derivano da bilanci che sono di tipo finanziario. Sono basati cioè sul sistema della doppia registrazione: sulla base degli incassi e sulla base della competenza giuridica, sempre dei flussi finanziari.

I dati sulle entrate fiscali sono riportati nel rispetto del principio della competenza giuridica, stando a quanto stabilito dalle regole di contabilità dello Stato. Le entrate dirette ed indirette fanno riferimento a quelle rilevate sul Bilancio dello Stato.

Oltre ad evidenziare i dati attraverso le tabelle, si è dato rilievo ai grafici che sintetizzano graficamente il volume delle entrate nei due anni precedenti ed in quello corrente, avendo come riferimento il mese. Altri grafici visualizzano le differenze di gettito ponendo a

di Stabilità e manovre fiscali) e da quelli legati al movimento delle grandezze macroeconomiche. Le tabelle a completamento del Bollettino riportano il dato numerico.

Sezione I

In questa sezione vengono riportati i dati relativi agli incassi derivanti dall'attività di accertamento e controllo (ruoli).

Sezione II

La tematica relativa alle entrate derivanti dagli enti territoriali è di grande rilevanza e va letta nell'ottica globale di verifica del Patto di Stabilità interno e degli stessi parametri di Maastricht. Si è reso opportuno, pertanto, ampliare la logica di costruzione del Bollettino anche al gettito proveniente dagli enti territoriali e locali riportando quelle entrate su cui è possibile effettuare un monitoraggio mensile.

Sezione III

In questa sezione vengono riportati i dati relativi alle compensazioni operate sulle entrate tributarie erariali, dirette e indirette, e sulle entrate territoriali. Vengono analizzate solo le compensazioni di imposta, mentre le agevolazioni fiscali e i crediti di imposta, anche se fruiti con il meccanismo delle compensazioni, vengono classificate nel Bilancio dello Stato come spese.

Sezione IV

La Sezione esprime l'altro aspetto dell'analisi dei flussi finanziari che, se non può prescindere dal considerare il criterio della competenza giuridica, non può non considerare il momento in cui le entrate vengono effettivamente incassate. Il criterio è quello di cassa.

Naturalmente il dato riportato fa riferimento al Bilancio dello Stato e, in virtù dell'applicazione del principio di integrità, le entrate risultano al lordo di eventuali spese di riscossione o di altre spese.

Il gettito derivante da provvedimenti fiscali di grande impatto viene riportato in questa sezione in modo specifico. Il gettito viene analizzato tenendo in considerazione anche eventuali fattori di disomogeneità.

Guida normativa

In questa parte del bollettino si fornisce una guida all'interpretazione normativa del bollettino ed alla lettura dei dati delle imposte delle appendici statistiche. La guida alla lettura delle imposte dell'appendice segue l'ordine proposto nell'appendice stessa ed ha lo scopo di spiegare l'origine del dato indicato e rilevabile dal Bilancio dello Stato.

Appendici statistiche

Il Bollettino mensile è corredato da Appendici statistiche e dalla guida interpretativa.

Le Appendici statistiche sono suddivise con riferimento al contenuto in:

- **Appendice statistica 1** che prevede l'esposizione in tabelle dei dati di accertamento distinti per tipologia di imposta per ogni mese dell'anno in corso e rispetto ai due anni precedenti;
- **Appendice statistica 2** che riporta i dati relativi alle principali imposte gestite dagli Enti Locali.

La Guida interpretativa delle appendici statistiche fornisce un ausilio alla lettura dei dati delle imposte delle appendici statistiche. La guida segue l'ordine proposto nell'appendice stessa ed ha lo scopo di spiegare l'origine del dato indicato e rilevabile dal Bilancio dello Stato.

Responsabile

Sabatino Alimenti

Redattore

Andrea Cipollini

Collaboratori

Luigia Cesare e Salvatore Veraldi



Ministero dell'Economia e delle Finanze
Dipartimento delle Finanze
Direzione Studi e Ricerche Economico-Fiscali - Ufficio II
Via dei Normanni, 5 - 00184 Roma
Tel. +39 06 93836170/1/2 Fax +39 06 50171830
Internet: <http://www.finanze.it>
E-mail: df.def.segreteria@finanze.it