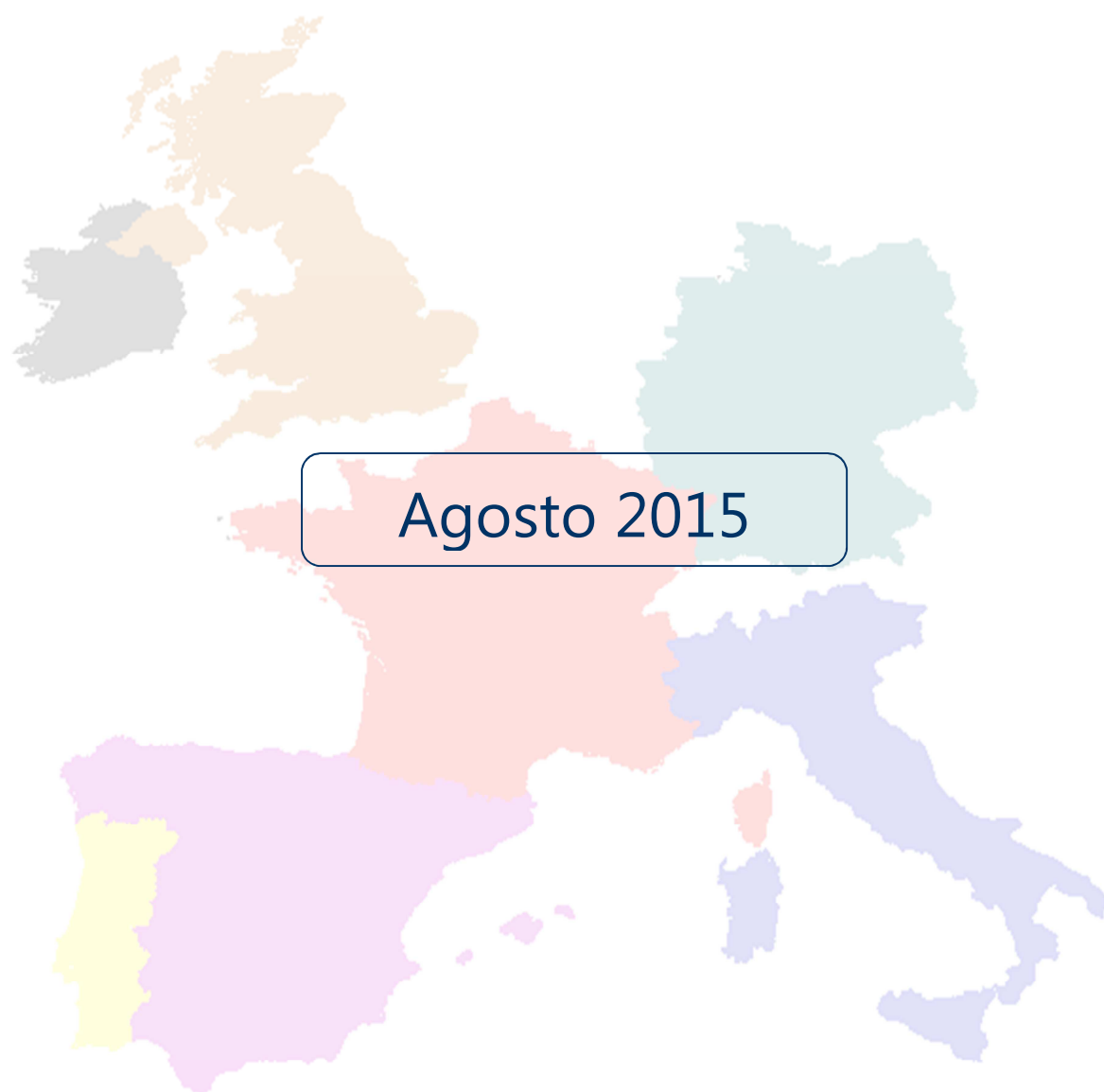


# Entrate Tributarie Internazionali



## SOMMARIO

<b>Premessa</b> .....	3
<b>Entrate tributarie</b> .....	3
<b>Imposta sul valore aggiunto</b> .....	4
<b>Analisi per Paese</b> .....	4
<b>FRANCIA</b> .....	4
<b>GERMANIA</b> .....	5
<b>IRLANDA</b> .....	5
<b>PORTOGALLO</b> .....	6
<b>REGNO UNITO</b> .....	7
<b>SPAGNA</b> .....	7
<b>Tabelle e grafici riepilogativi</b> .....	9

## FONTI

**Francia:** *Ministère du Budget, des comptes publics, de la fonction publique et de la réforme de l'État.*

**Germania:** *Bundesministerium der Finanzen.*

**Irlanda:** *Department of Finance.*

**Italia:** *Ministero dell'Economia e delle Finanze, Dipartimento delle Finanze.*

**Portogallo:** *Ministério das Finanças e da Administração Pública.*

**Regno Unito:** *HM Treasury.*

**Spagna:** *Ministerio de Economía y Hacienda.*



## Entrate Tributarie Internazionali

Responsabile: Francesca Faedda

A cura di: Giacomo Giannone

Ministero dell'Economia e delle Finanze  
Dipartimento delle Finanze  
Direzione Studi e Ricerche Economico-Fiscali  
Ufficio 3° - Consuntivazione, previsione ed analisi delle entrate  
Via dei Normanni, 5 - 00184 Roma  
Tel. +39 06 93836170/1/2 Fax +39 06 50171830  
Internet: <http://www.finanze.it>  
E-mail: [dpf.segreteriauef@finanze.it](mailto:dpf.segreteriauef@finanze.it)

## Premessa

Le informazioni diffuse con i “Bollettini mensili” sulle entrate tributarie di Francia, Germania, Irlanda, Portogallo, Regno Unito e Spagna, pubblicati sui portali web istituzionali dalle Amministrazioni che le gestiscono, consentono di effettuare una analisi dell’andamento complessivo e comparato del gettito tributario.

I dati pubblicati da ciascun Paese, diversi per livello di dettaglio o di aggregazione, per classificazione e struttura delle imposte, non sono oggetto di alcuna operazione di riclassificazione, che sarebbe in realtà necessaria per effettuare confronti su valori assoluti o su specifiche fattispecie impositive.

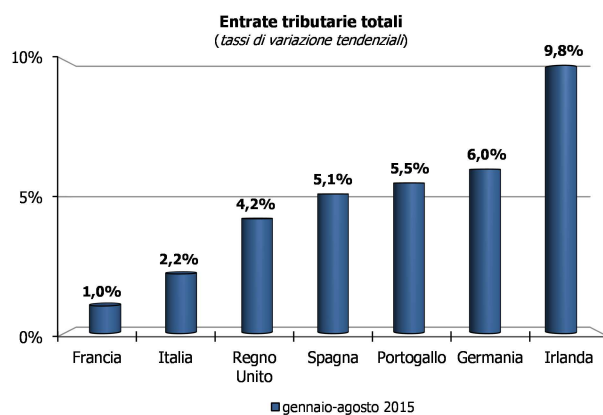
Lo scopo di questo *report*, infatti, è solo quello di fornire informazioni tempestive per ciascuno dei Paesi oggetto di osservazione, sui tassi di variazione tendenziali delle entrate tributarie del settore statale. L’approccio adottato, grazie alla omogeneità temporale dei dati rilevati per ciascun Paese, rende confrontabili in modo coerente i rispettivi tassi di variazione tendenziale.

## Entrate tributarie

L’andamento tendenziale delle entrate tributarie del periodo gennaio-agosto 2015 mostra:

- una crescita sostenuta per l’Irlanda (+**9,8%**);
- una crescita per Germania (+**6%**), Portogallo (+**5,5%**), Spagna<sup>1</sup> (+**5,1%**), Regno Unito (+**4,2%**) e Italia (+**2,2%**);
- una variazione positiva per la Francia (+**1%**).

<sup>1</sup> Ai fini di un confronto omogeneo, i dati di gettito della Spagna per il mese di Aprile 2014 sono stati rivisti per tener conto delle entrate che, per effetto delle festività, sono state incassate a Maggio 2014 ma che risultano di competenza del mese precedente.



Nei primi otto mesi del 2015 l’andamento delle entrate tributarie conferma la marcata variabilità tra i Paesi già osservata nel corso del 2014.

Prosegue il trend positivo degli ultimi diciassette mesi per l’Irlanda, che mostra ad agosto il tasso di variazione delle entrate più alto tra i Paesi osservati (+**9,8%**).

Cresce il gettito tributario del Regno Unito (+**4,2%**) che mostra nei primi mesi dell’anno dei tassi di variazione superiori alla media osservata nel corso del 2014.

Si osserva la medesima dinamica per le entrate tributarie della Germania che registra una crescita tendenziale del **6%**, al di sopra della media dello scorso anno.

In crescita anche il gettito del Portogallo (+**5,5%**), seppur ad un tasso inferiore rispetto alla media dello scorso anno.

Si conferma in linea con la media dei tassi di crescita del 2014 l’andamento del gettito osservato per la Spagna (+**5,1%**).

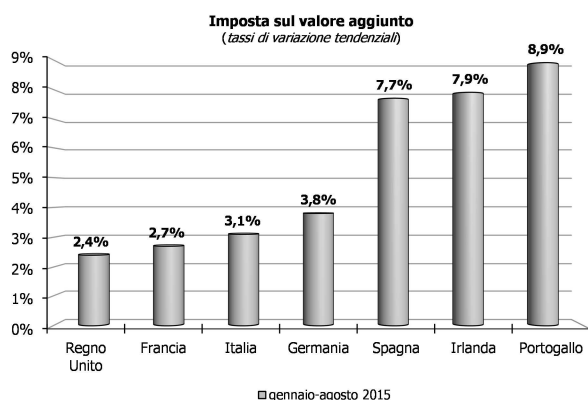
L’Italia fa registrare ad agosto una crescita del **2,2%**, confermando il trend positivo registrato nel mese scorso.

Si registra un incremento delle entrate tributarie della Francia (+**1%**), confermando il dato positivo di luglio.

## Imposta sul valore aggiunto

Il gettito IVA nel periodo gennaio-agosto 2015 fa registrare:

- una crescita sostenuta per Portogallo (+8,9%), Irlanda (+7,9%) e Spagna (+7,7%);
- una crescita per la Germania (+3,8%), l'Italia (+3,1%), la Francia (+2,7%) e il Regno Unito (+2,4%).



Come per il totale del gettito tributario, forti oscillazioni tra i vari Paesi si registrano anche per i tassi di variazione dell'IVA, che passano dal **+2,4%** del Regno Unito al **+8,9%** del Portogallo, con una forbice di **6,5 p.p.**

In particolare, il Portogallo (+8,9%) fa registrare la crescita maggiore, superando il risultato già positivo osservato nel 2014.

In crescita anche le entrate IVA di Irlanda (+7,9%) e Spagna (+7,7%) che incrementano i tassi di crescita dello scorso anno.

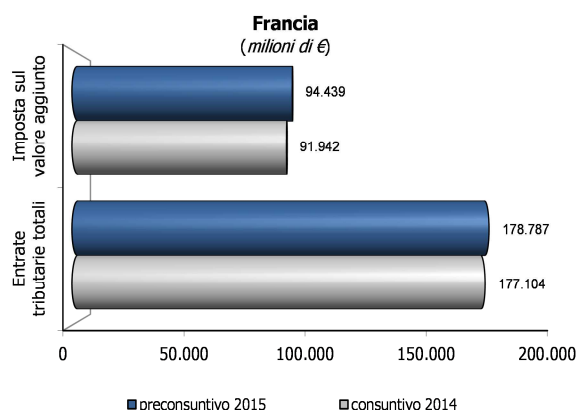
Regno Unito (+2,4%), Germania (+3,8%) e Francia (+2,7%) mostrano tassi di variazione al di sotto della media degli ultimi mesi del 2014.

L'Italia registra per il quinto mese consecutivo una variazione positiva del gettito IVA (+3,1%), dopo un primo trimestre del 2015 caratterizzato da una costante flessione.

## Analisi per Paese

### FRANCIA

Ad agosto le entrate tributarie, al netto dei rimborsi e degli sgravi fiscali, mostrano una flessione (-3,9%), dopo un bimestre caratterizzato da variazioni positive e sostanzialmente per effetto dell'andamento negativo dell'imposta sui redditi da lavoro. Nonostante tale risultato, in termini cumulati si conferma positivo il differenziale rispetto allo stesso periodo dell'anno scorso (+1%), imputabile all'andamento positivo dell'imposta sui redditi da lavoro (+2,7%) e dell'IVA (+2,7%). Mentre è negativo quello delle entrate derivanti dalle imposte sulle società (-36,7%).



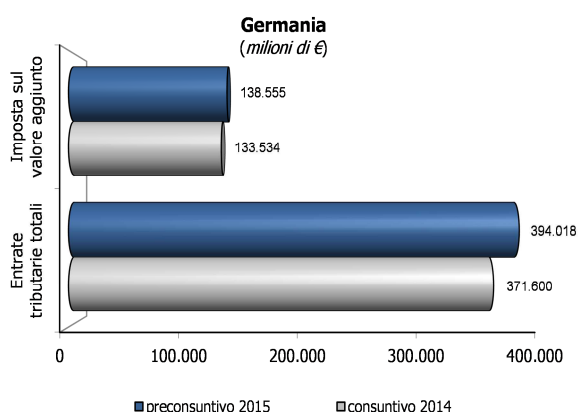
Nel dettaglio:

- Il gettito derivante dall'imposta sui redditi da lavoro mostra ad agosto una marcata flessione tendenziale (-103,8%). Per effetto di tale risultato, si riduce, su base cumulata, il differenziale positivo rispetto al medesimo periodo del 2014, passando dal **+7,6%** di luglio al **+2,7%** di agosto.
- Ad agosto si registra, per il terzo mese consecutivo, una variazione positiva per il gettito derivante dall'imposta sulle società (+36,4%). In termini cumulati, rimane negativo il differenziale rispetto allo stesso periodo dell'anno scorso (-36,7%).
- Il gettito cumulato dell'IVA nel periodo gennaio-agosto risulta pari a circa **94,4 miliardi** di euro, mostrando un incremento rispetto allo

stesso periodo dello scorso anno (+2,7%). Mostra un lieve incremento l'accisa sui consumi dei prodotti energetici (+0,9%) che aumenta di **80 milioni** di euro rispetto al dato osservato nel periodo gennaio-agosto 2014.

## GERMANIA

Le entrate tributarie (al netto delle imposte locali) nel mese di agosto 2015 registrano una crescita dell'**6,9%** rispetto allo stesso mese dello scorso anno. Questo risultato riflette l'andamento positivo dell'imposta sui salari (+7,8%) e dell'IVA (+8,7%). Negativo, invece, l'andamento dell'imposta sui redditi delle società. Su base cumulata, il gettito del periodo gennaio-agosto mostra un aumento di **22,4 miliardi** di euro rispetto allo stesso periodo del 2014 (+6%).



Nel dettaglio:

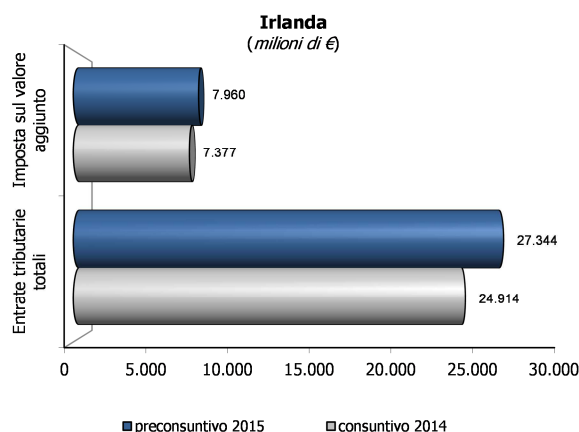
- L'andamento favorevole del mercato del lavoro e gli aumenti salariali continuano a guidare la crescita del gettito derivante dall'imposta sul reddito da lavoro che aumenta ad agosto del **7,8%** rispetto allo stesso mese dell'anno scorso. In termini cumulati si registra una crescita tendenziale del **7,4%**, perfettamente in linea con il risultato dello scorso mese (+7,3%).
- Nel mese di agosto l'imposta sui redditi delle società mostra una marcata flessione, dopo un trimestre caratterizzato da una costante crescita. Per effetto di tale risultato, in termini cumulati, si riduce il differenziale positivo rispetto al medesimo periodo del 2014,

passando dal **+7,8%** di luglio al **+0,7%** di agosto.

- Il gettito dell'IVA nel mese di agosto (+8,7%) conferma l'andamento positivo già registrato nel mese scorso, per effetto dell'aumento sia dalla componente scambi interni (+10,7%) e della componente importazioni (+3,1%). A livello cumulato, il gettito IVA si conferma superiore rispetto all'analogo periodo del 2014 (+3,8%), seppure mostri un tasso di crescita inferiore rispetto al valore medio dello scorso anno. Complessivamente in aumento l'andamento del gettito cumulato tendenziale derivante da altre imposte indirette come l'accisa sui prodotti alcolici (+0,7%) e l'imposta sulle assicurazioni (+3,1%). Sostanzialmente stabile l'imposta sul tabacco (+0,2%) mentre è in calo l'imposta sull'energia (-1,1%).

## IRLANDA

Ad agosto si osserva un incremento delle entrate tributarie rispetto allo stesso mese dello scorso anno (+10,6%). Tale risultato è influenzato dall'aumento sia dell'imposta sulle persone fisiche (+9,2%), sia dell'imposta sulle società (+50,2%) e dell'IVA (+8,5%).



Nel dettaglio:

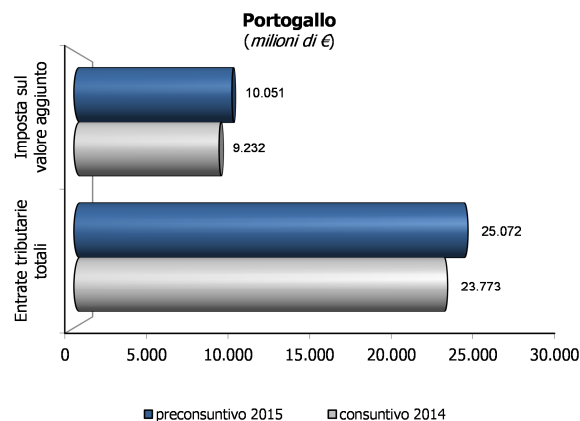
- Il gettito derivante dall'imposta sui redditi delle persone fisiche fa registrare nel mese di agosto un incremento del **9,2%**. Le entrate cumulate del periodo gennaio-agosto 2015 si

confermano superiori rispetto a quelle osservate nel medesimo periodo del 2014 (+6%), attestandosi a circa **11,2 miliardi** di euro.

- Nel mese di agosto il gettito dell'imposta sulle società mostra nuovamente un incremento tendenziale (+50,2%), dopo la flessione del mese scorso (-63,4%). Per effetto di tale risultato, si conferma positivo il differenziale cumulato rispetto al gettito del periodo gennaio-agosto 2014 (+38,2%).
- Ad agosto il gettito IVA registra un incremento dell'8,5%, in linea con il risultato osservato nel mese scorso (+7,7%). Per effetto di tale risultato, in termini cumulati, si conferma positivo il differenziale rispetto al medesimo periodo del 2014 (+7,9%). Tra le altre imposte indirette, il gettito delle accise cresce di **223 milioni** di euro (+7,1%). Sostanzialmente stabile l'imposta di bollo che registra un lieve incremento di circa **4 milioni** di euro (+0,7%).

## PORTOGALLO

Nel mese di agosto 2015 il Portogallo mostra un incremento delle entrate tributarie rispetto allo stesso mese del 2014 (+8,5%). Contribuisce a tale risultato l'andamento positivo sia dell'imposta sui redditi delle società (+32,6%) e dell'IVA (+12,8%). Mentre è sostanzialmente in linea con il dato dello scorso anno il gettito dell'imposta sui redditi delle persone fisiche (+0,3%). In termini cumulati, l'incremento del **5,5%** riflette sia l'aumento del gettito delle imposte dirette (+3,2%) e quello delle imposte indirette (+7,4%).

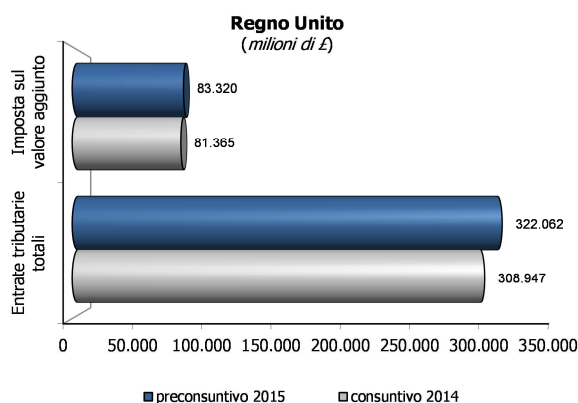


Nel dettaglio:

- Nel mese di agosto il gettito dell'imposta sui redditi delle persone (IRS) mostra un lieve incremento tendenziale (+0,3%). A livello cumulato persiste il differenziale negativo rispetto al medesimo periodo dello scorso anno (-0,1%), confermando gli effetti della riforma fiscale che ha introdotto il quoziente familiare sull'IRS.
- Le entrate derivanti dall'imposta sui redditi delle società (IRC) mostrano un incremento tendenziale (+32,6%), nonostante la riforma che ha interessato tale imposta, con la conseguente riduzione delle aliquote. Per effetto di tale risultato, aumenta il differenziale positivo rispetto allo stesso periodo dello scorso anno (+12,4%).
- Il gettito delle imposte indirette nel periodo gennaio-agosto 2015 evidenzia un aumento del **7,4%**, in linea con la media dei primi sette mesi dell'anno. A questo risultato contribuisce l'andamento dell'imposta sul valore aggiunto che mostra, per il ventitreesimo mese consecutivo, una variazione positiva (+8,9%). Tra le imposte indirette, mostra un andamento negativo l'imposta speciale sul tabacco (-9,2%) mentre si confermano in crescita le accise sui prodotti petroliferi ed energetici (+7,3%), l'imposta sui veicoli (+24,4%), l'imposta sui prodotti alcolici (+2,8%) e l'imposta di bollo (+0,3%).

## REGNO UNITO

Nel mese di agosto 2015 si osserva, per la prima volta da inizio anno, una flessione delle entrate tributarie (-1,3%). Il gettito del periodo gennaio-agosto si attesta a circa **322 miliardi** di sterline, con un aumento tendenziale del **4,2%**. Questo risultato riflette l'andamento positivo delle imposte sul reddito e sul patrimonio (+6,4%) e dell'imposta sul valore aggiunto (+2,4%).



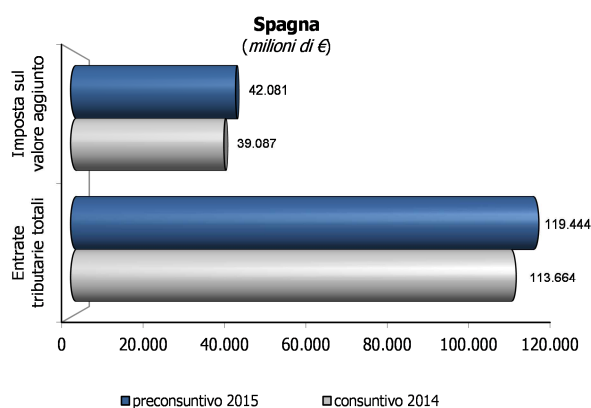
Nel dettaglio:

- Nel mese di agosto 2015 le entrate derivanti dall'imposta sul reddito e sul patrimonio registrano una flessione del **5%**. Per effetto di tale risultato, si riduce il differenziale positivo in termini cumulati rispetto al periodo gennaio-agosto 2014, passando dal **+7,6%** di luglio al **+6,4%** di agosto.
- Il gettito cumulato dell'imposta sul valore aggiunto si conferma superiore rispetto al valore registrato nel medesimo periodo del 2014 (**+2,4%**), attestandosi a circa **83,3 miliardi** di sterline.

## SPAGNA

Le entrate tributarie mostrano nel mese di agosto 2015 un incremento tendenziale (**+11%**), in linea con il risultato registrato nel mese di luglio. Tale risultato riflette l'andamento positivo sia dell'imposta sulle persone fisiche (**+2,3%**), sia dell'imposta sulle società (**+20,2%**) e dell'IVA (**+5,8%**). Le entrate su base cumulata fanno registrare un incremento rispetto allo stesso

periodo dello scorso anno (**+5,1%**), influenzato dall'aumento del gettito sia delle imposte dirette (**+4,3%**) e delle imposte indirette (**+5,4%**).

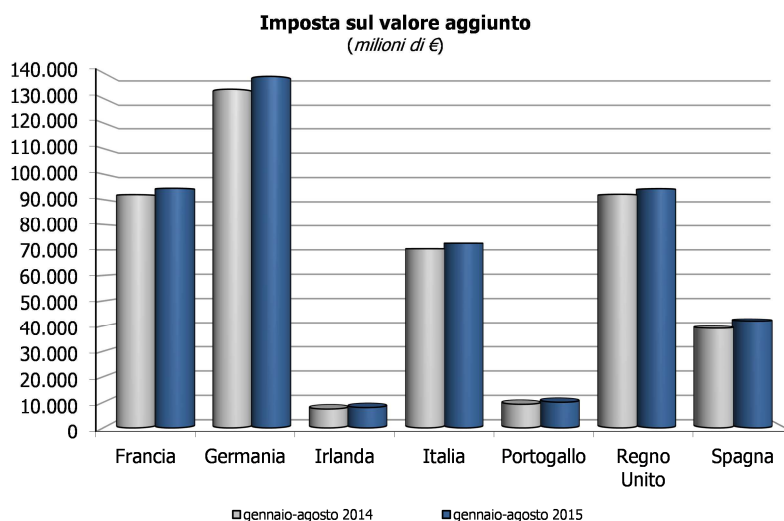
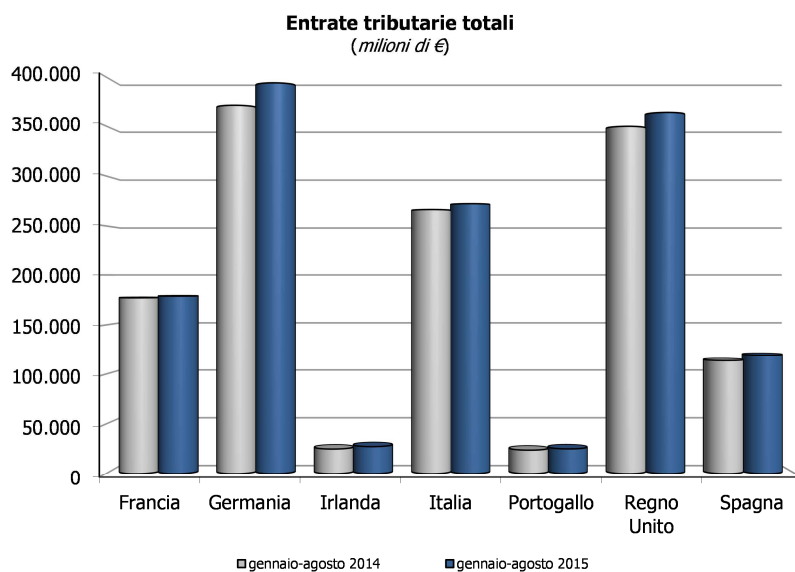


Nel dettaglio:

- Nel periodo gennaio-agosto 2015 il gettito derivante dall'imposta sui redditi delle persone fisiche mostra un incremento rispetto allo stesso periodo dello scorso anno (**+1,2%**). Il ridotto tasso di crescita delle entrate derivanti da tale imposta è spiegabile con l'impatto della riforma delle imposte dirette che ha prodotto nel 2015 una forte contrazione di gettito.
- L'imposta sulle società nel mese di agosto registra un incremento delle entrate pari al **20,2%**, per effetto del quale si conferma positivo il differenziale rispetto al gettito registrato nel periodo gennaio-agosto 2014 (**+28,3%**).
- Prosegue il trend positivo del gettito cumulato delle imposte indirette che aumenta del **5,4%** rispetto al medesimo periodo dello scorso anno. A sostenere l'andamento delle entrate contribuisce principalmente la crescita del gettito IVA (**+7,7%**) che si attesta a circa **42,1 miliardi** di euro. Tale risultato è fortemente influenzato dal differente andamento nell'erogazione dei rimborsi rispetto allo scorso anno. Depurando per tale effetto, la crescita del gettito IVA sarebbe stata più contenuta (**+6,2%**). Tra le altre imposte indirette, si registra un incremento delle accise sui prodotti alcolici (**+2,2%**) e delle imposte speciali sull'elettricità (**+0,9%**). Negativo invece

l'andamento delle accise sulla birra (-**0,6%**), delle imposte sugli idrocarburi (-**4%**) e delle imposte speciali sul tabacco (-**2,4%**).





Andamento mensile cumulato 2015								
	gennaio	febbraio	marzo	aprile	maggio	giugno	luglio	agosto
<b>Entrate tributarie</b>								
Francia	7,0%	1,7%	-0,2%	-0,7%	-1,6%	-1,0%	1,4%	1,0%
Germania	4,1%	5,0%	4,9%	5,0%	6,5%	5,5%	5,9%	6,0%
Irlanda	33,8%	15,9%	13,4%	11,3%	10,9%	11,7%	9,7%	9,8%
Italia	-0,1%	-0,8%	-0,1%	0,5%	0,9%	-0,2%	0,6%	2,2%
Portogallo	-5,2%	2,1%	5,3%	4,1%	4,0%	3,8%	4,9%	5,5%
Regno Unito	8,2%	6,8%	5,3%	5,3%	5,2%	4,9%	4,9%	4,2%
Spagna	5,2%	3,2%	2,5%	4,0%	4,0%	3,3%	4,3%	5,1%
<b>Imposta sul valore aggiunto</b>								
Francia	8,0%	-0,1%	-0,2%	-0,5%	1,7%	0,5%	2,0%	2,7%
Germania	1,8%	4,0%	2,6%	2,6%	3,3%	2,9%	3,0%	3,8%
Irlanda	43,8%	16,2%	12,8%	10,3%	9,5%	7,9%	7,9%	7,9%
Italia	-3,3%	-5,6%	-2,4%	0,6%	0,7%	1,5%	2,5%	3,1%
Portogallo	5,0%	7,8%	10,7%	9,2%	7,9%	8,0%	8,1%	8,9%
Regno Unito	2,5%	2,9%	2,1%	2,4%	2,5%	2,3%	2,3%	2,4%
Spagna	4030,0%	7,2%	7,6%	9,3%	8,8%	6,9%	7,8%	7,7%