



Sezione 1

Sintesi dei risultati

Mese settembre 2023

- **Nei primi nove mesi dell'anno l'imponibile IVA rilevato tramite la fatturazione elettronica è diminuito complessivamente del 2,2% rispetto allo stesso periodo del 2022. Le persone fisiche hanno evidenziato un aumento dell'8,6% mentre i soggetti diversi dalle persone fisiche una contrazione del 2,8%. Il peso dell'imponibile dei soggetti diversi dalle persone fisiche sul totale è risultato pari al 93,8%.**

- **Nel mese di settembre l'imponibile IVA è invece diminuito del 4,0% rispetto allo stesso mese del 2022, la diminuzione per i soggetti diversi dalle persone fisiche è stata pari al 4,0%, mentre per le persone fisiche del 4,7%.**

- *Sezione 2.* Nei primi nove mesi dell'anno il peso maggiore tra le regioni risulta quello della Lombardia (29,5%), che ha segnato una diminuzione di imponibile pari al 4,6%, incidendo con un -1,4% sul totale (-2,2%). Il Lazio è risultata la seconda regione per peso sul totale (18,0%), segnando una diminuzione dell'imponibile pari al 7,3%, con un'incidenza di -1,4% rispetto al totale.

Per le persone fisiche il peso maggiore tra le regioni risulta quello della Lombardia (19,8%), che ha segnato un aumento di imponibile pari all'11,2%, incidendo con un +2,2% sul totale delle persone fisiche (+8,6%). Il Veneto è risultata la seconda regione per peso sul totale (9,9%), segnando una crescita dell'imponibile pari al 4,5%, con un'incidenza di +0,5% rispetto al totale.

Per i soggetti diversi dalle persone fisiche il peso maggiore tra le regioni risulta ancora quello della Lombardia (30,1%), che ha segnato una diminuzione di imponibile pari al 5,2%, incidendo con un -1,6% sul totale dei soggetti diversi dalle persone fisiche (-2,8%). Il Lazio è risultata la seconda regione per peso sul totale (18,7%), segnando una diminuzione dell'imponibile pari al 7,7%, con un'incidenza di -1,5% rispetto al totale.

- *Sezione 3.* A livello settoriale il peso maggiore è quello relativo al Commercio all'ingrosso e al dettaglio-riparazione di autoveicoli e motocicli (26,2%) che ha segnato un aumento di imponibile pari al 3,6%, incidendo con un +0,9% sul totale (-2,2%). La categoria delle attività manifatturiere è risultata la seconda attività per peso sul totale (24,3%), segnando una crescita dell'imponibile pari al 1,5%, con un'incidenza di +0,3% rispetto al totale.

Per le persone fisiche il peso maggiore a livello settoriale risulta quello relativo alle attività professionali, scientifiche e tecniche (25,1%), che ha segnato un aumento di imponibile pari al 20,0%, incidendo con un +4,5% sul totale delle persone fisiche (+8,6%). Il Commercio all'ingrosso e al dettaglio-riparazione di autoveicoli e motocicli è risultata il secondo settore per peso sul totale (19,5%), segnando una crescita dell'imponibile pari al 4,3%, con un'incidenza di +0,9% rispetto al totale.

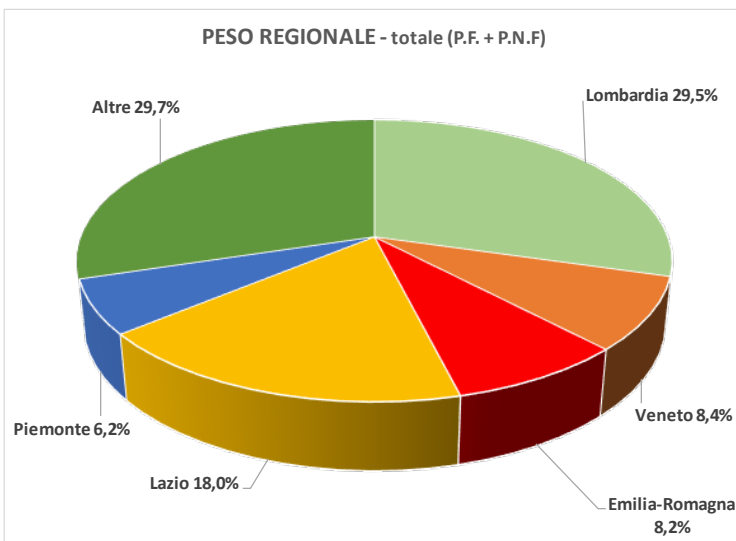
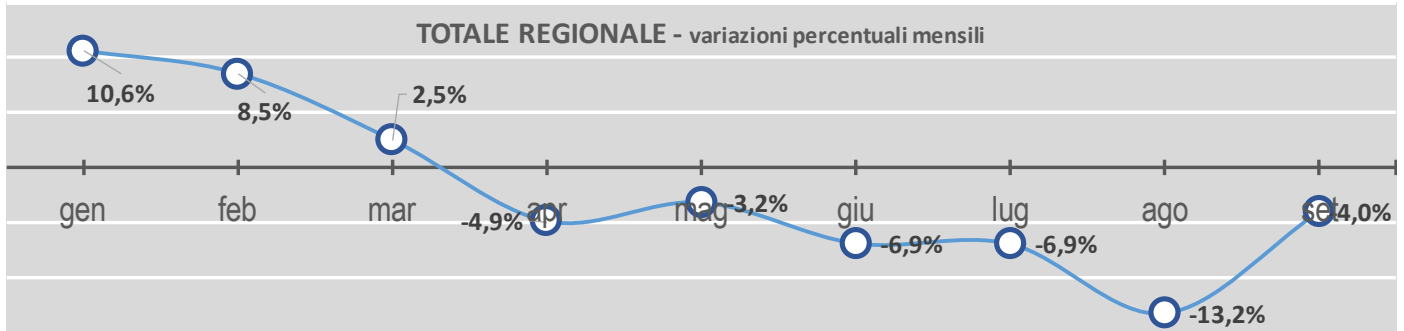
Per i soggetti diversi dalle persone fisiche il peso maggiore a livello settoriale risulta quello relativo al commercio all'ingrosso e al dettaglio-riparazione di autoveicoli e motocicli (26,6%), che ha segnato un aumento di imponibile pari al 3,5%, incidendo con un +0,9% sul totale dei soggetti diversi dalle persone fisiche (-2,8%). Le Attività manifatturiere sono risultate il secondo settore per peso sul totale (25,3%), segnando una crescita dell'imponibile pari al 1,5%, con un'incidenza di +0,4% rispetto al totale.

ITALIA	-2,2%
ABRUZZO	1,6%
BASILICATA	2,3%
CALABRIA	5,0%
CAMPANIA	6,5%
EMILIA ROMAGNA	2,4%
FRIULI VENEZIA GIULIA	-1,9%
LAZIO	-7,3%
LIGURIA	-8,8%
LOMBARDIA	-4,6%
MARCHE	0,8%
MOLISE	14,6%
PIEMONTE	6,3%
PUGLIA	3,4%
SARDEGNA	2,5%
SICILIA	10,9%
TOSCANA	0,2%
TRENTINO ALTO ADIGE	-1,2%
UMBRIA	3,3%
VALLE D'AOSTA	8,2%
VENETO	-0,2%

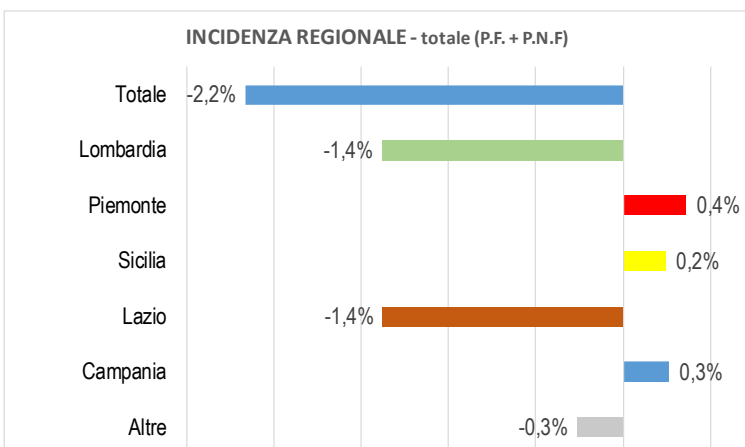
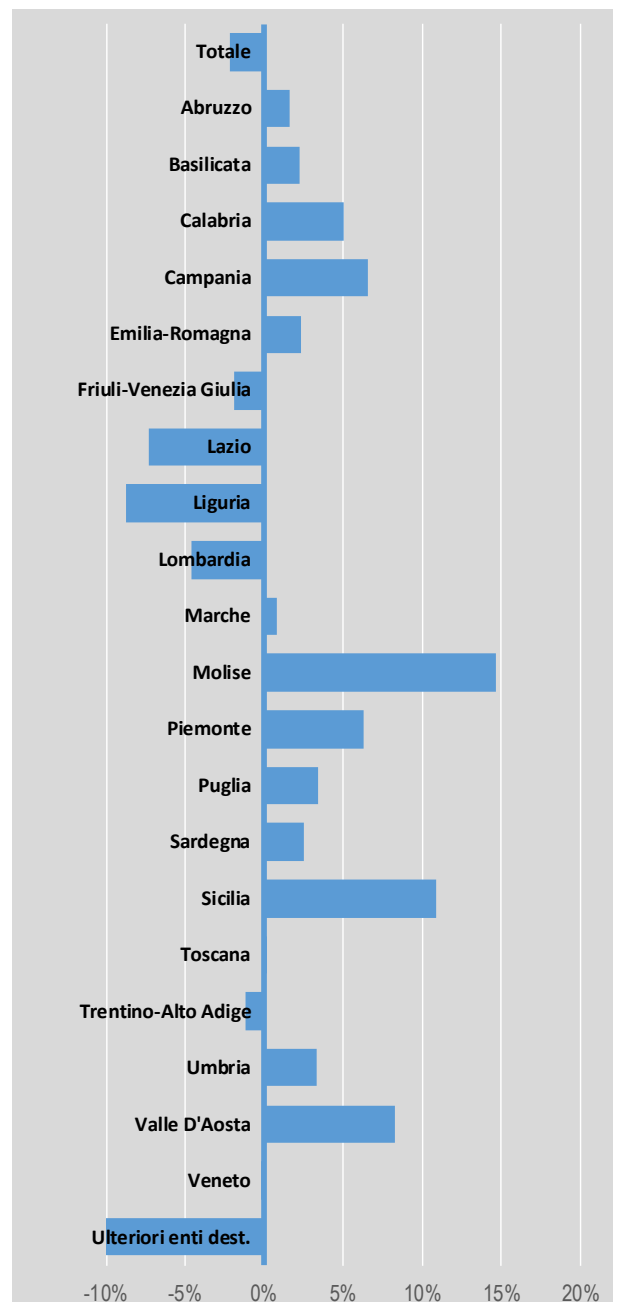
Totale	-2,2%
Agricoltura, silvicoltura e pesca	3,6%
Commercio all'ingrosso e al dettaglio	3,6%
Estrazione di minerali da cave e miniere	-8,7%
Attività manifatturiere	1,5%
Fornitura di energia elettrica, gas	-41,7%
Fornitura di acqua-reti fognarie,	-3,0%
Costruzioni	8,7%
Trasporto e magazzinaggio	-3,6%
Attività dei servizi di alloggio e di ristoraz	16,6%
Servizi di informazione e comunicazione	55,2%
Attività finanziarie e assicurative	8,6%
Attività immobiliari	1,7%
Attività professionali, scientifiche e tecni	4,0%
Noleggio, agenzie di viaggio	10,0%
Attività artistiche, sportive e di intratteni	14,3%
Altre attività di servizi	7,1%
Attività di famiglie e convivenze come da	-1,2%
Amministrazione pubblica	5,3%
Istruzione	11,4%
Sanità e assistenza sociale	9,5%
Organizzazioni ed organismi extraterritori	-10,0%

(*) Le basi dati si riferiscono alle operazioni interne, da operatori nazionali a operatori nazionali.





Variazioni percentuali regionali di periodo



imponibile per regione (dati in milioni di euro)

TOTALE	Abruzzo				Basilicata				Calabria						
	2022		2023		2022		2023		2022		2023				
	Valore	%	Valore	%	Valore	%	Valore	%	Valore	%	Valore	%			
2.573.105.562.959	2.468.474.239.900	-54.631.123.059	-2,2%	27.963.820.581	28.413.114.446	449.293.865	1,6%	8.726.312.707	8.924.993.281	198.680.574	2,3%	15.909.487.167	16.711.219.214	801.732.047	5,0%
Emilia-Romagna															
Lazio															
Liguria															
Lombardia															
Marche															
Molise															
Campania															
9.324.476.904	10.714.735.255	1.390.258.352	14,9%	18.412.012.759	21.375.459.219	2.963.446.460	16,1%	2.993.584.036	3.207.895.647	214.311.610	7,2%	45.891.931.186	50.984.679.313	5.092.748.127	11,1%
9.977.400.086	10.906.489.920	929.083.835	9,3%	20.314.160.826	21.887.324.757	1.573.163.930	7,7%	3.425.518.395	3.478.229.952	52.775.557	1,5%	42.663.393.813	52.686.982.866	10.023.589.053	23,5%
11.903.415.303	13.033.757.203	1.130.341.900	9,5%	24.251.844.106	25.330.855.500	1.079.011.394	4,4%	4.154.826.141	4.099.337.992	-59.488.149	-1,4%	49.521.548.197	50.674.034.145	1.152.485.947	2,3%
10.762.803.998	10.927.399.085	164.595.087	1,5%	21.681.610.250	21.108.095.984	-573.514.266	-2,6%	3.713.253.688	3.434.978.013	-278.275.675	-7,5%	46.375.844.907	44.376.230.254	-1.999.614.653	-4,3%
12.028.298.158	12.690.456.032	662.157.874	5,5%	23.723.636.826	24.251.238.239	527.601.413	2,2%	4.022.608.988	3.961.637.226	-60.971.762	-1,5%	51.694.277.033	43.499.894.699	-8.194.382.334	-15,9%
12.020.967.572	12.578.129.974	557.162.402	4,6%	23.594.418.542	24.203.579.610	609.161.068	2,6%	4.028.757.267	3.913.938.943	-114.818.325	-2,8%	63.949.474.598	41.983.797.936	-21.965.746.662	-34,3%
12.640.389.282	13.564.956.942	924.567.660	7,3%	24.200.462.313	24.322.652.203	122.189.890	0,5%	3.927.499.952	3.968.765.893	41.265.941	1,1%	61.268.356.316	45.409.357.138	-15.858.999.177	-25,9%
9.474.357.747	10.056.039.239	581.681.492	6,1%	18.048.827.848	17.696.771.293	-352.056.555	-2,0%	2.705.921.438	2.623.083.062	-82.838.376	-3,1%	54.253.061.013	39.526.952.919	-14.726.108.094	-27,1%
12.456.981.224	12.704.512.662	247.531.437	2,0%	24.165.118.861	22.916.058.748	-1.249.060.113	-5,2%	4.012.799.921	3.671.235.519	-341.564.402	-8,5%	63.055.962.342	74.779.593.545	11.723.631.203	18,6%
TOTALE															
100.589.090.274	107.176.470.313	6.587.380.039	6,5%	198.392.092.332	203.092.035.552	4.699.943.221	2,4%	32.984.769.826	32.355.166.246	-629.603.580	-1,9%	478.673.849.406	443.921.452.816	-34.752.396.590	-7,3%



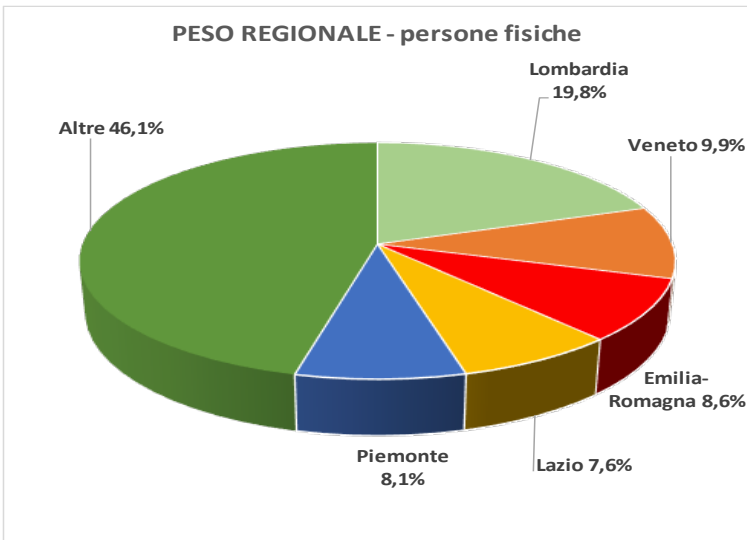
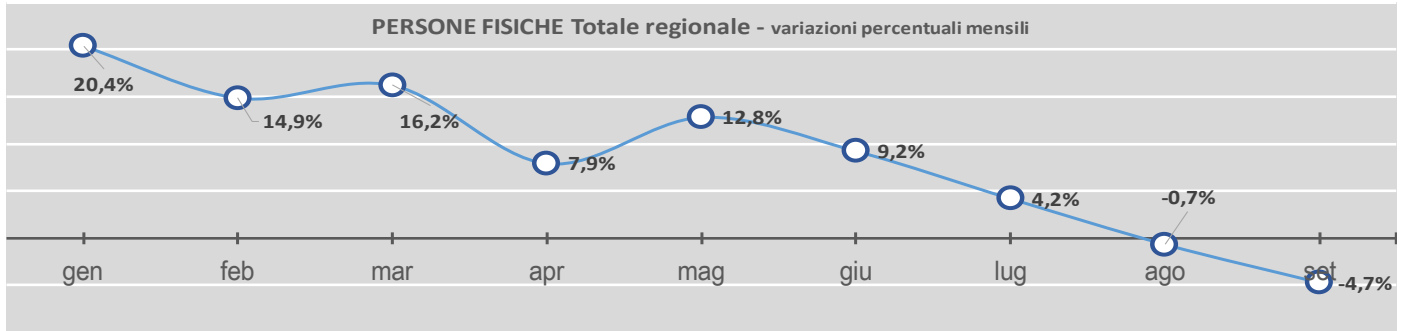
imponibile per regione (dati in milioni di euro)

	Piemonte			Puglia			Sardegna			Sicilia		
	2022	2023	Δ	2022	2023	Δ	2022	2023	Δ	2022	2023	Δ
gennaio	13.666.552.637	15.753.935.845	2.087.483.208	5.832.060.695	6.492.819.442	660.758.747	1.740.063.060	1.978.306.177	238.243.117	5.399.420.110	6.023.401.980	629.981.870
febbraio	15.172.653.120	16.394.132.864	1.221.479.743	5.906.198.025	6.435.897.252	529.699.227	1.863.483.861	2.069.595.834	206.111.973	5.599.658.697	6.059.439.747	459.781.049
marzo	17.563.915.647	19.316.666.039	1.752.750.392	7.028.122.814	7.554.132.369	526.009.555	2.208.439.168	2.437.497.177	229.058.009	6.596.882.541	7.287.163.211	690.310.670
aprile	15.868.126.570	15.982.402.389	114.275.818	6.476.554.172	6.370.394.783	-106.169.389	2.080.627.820	2.106.239.176	25.665.357	6.257.967.839	6.276.451.680	18.483.841
maggio	17.366.168.341	18.458.375.400	1.092.207.059	7.224.533.946	7.496.166.040	271.632.094	2.366.913.579	2.446.586.296	79.672.717	6.654.749.377	7.481.309.177	826.559.800
giugno	17.273.438.004	18.960.770.132	1.687.332.128	7.309.463.917	7.293.373.617	-16.090.240	2.468.893.903	2.478.709.646	9.815.743	6.618.259.199	7.619.619.929	1.001.360.730
luglio	17.335.955.870	18.288.966.946	953.011.076	7.631.046.056	7.870.195.004	239.148.948	2.688.149.177	2.777.944.954	89.795.777	6.867.725.792	7.684.290.438	816.564.646
agosto	12.014.809.387	11.701.541.597	-313.267.790	6.167.927.907	6.308.428.880	140.500.973	2.326.074.512	2.171.669.174	-154.405.339	5.468.692.160	6.457.782.702	989.090.542
settembre	18.123.163.347	17.999.615.104	-123.548.243	7.792.277.021	7.650.426.250	-141.850.771	2.467.550.016	2.251.688.467	-215.861.549	6.637.625.353	7.304.574.127	666.948.774
ottobre												
novembre												
dicembre												
TOTALE	144.384.583.923	153.456.509.315	9.071.925.393	61.368.184.554	63.471.823.699	2.103.639.144	20.210.195.096	20.718.290.901	508.095.805	56.094.951.068	62.194.032.991	6.099.081.923
			6,3%			3,4%			2,5%			10,9%

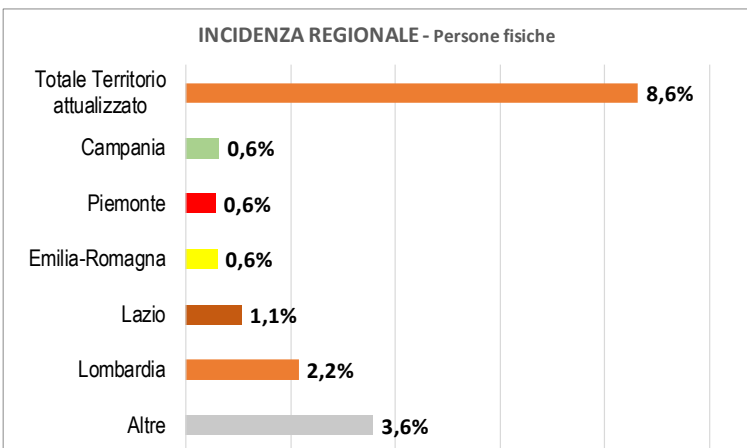
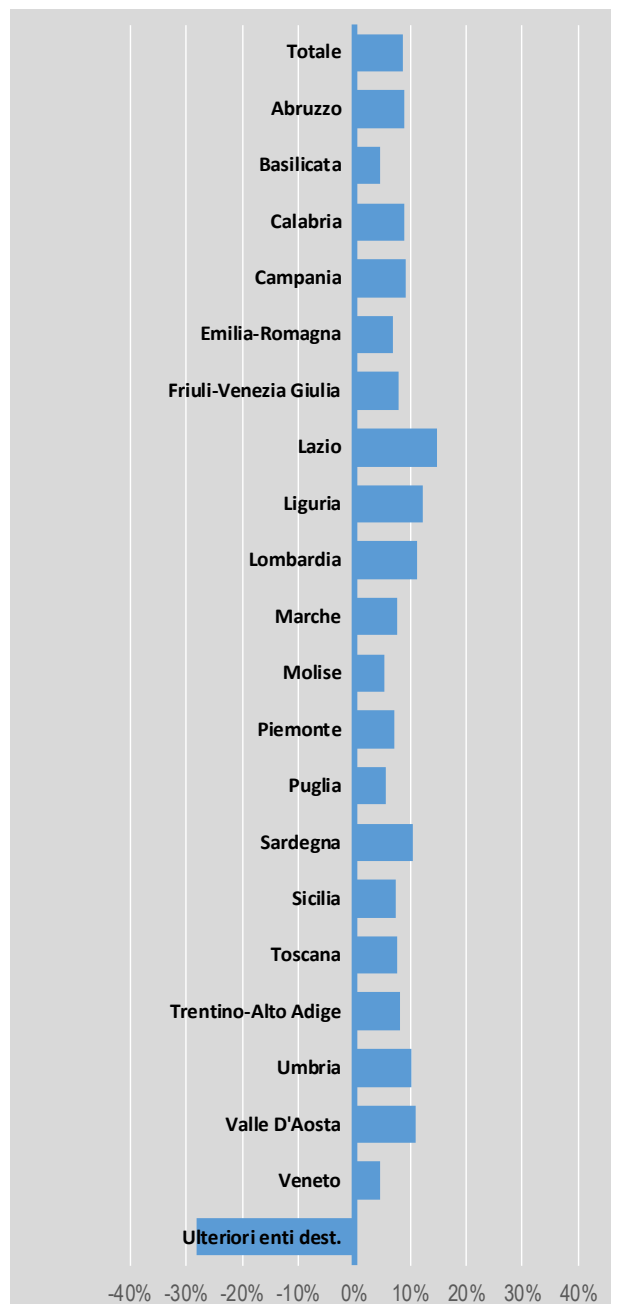
	Toscana			Trentino-Alto Adige			Umbria		
	2022	2023	Δ	2022	2023	Δ	2022	2023	Δ
gennaio	10.992.884.329	12.338.145.153	1.345.260.824	5.873.607.276	6.691.922.619	818.315.343	2.533.044.150	2.878.357.665	345.313.515
febbraio	11.988.213.257	12.544.207.804	555.994.547	6.082.662.102	6.582.240.197	499.578.095	2.647.849.037	3.000.562.309	352.713.272
marzo	13.965.968.328	14.364.106.848	398.138.520	7.438.941.439	7.561.877.139	122.935.700	3.228.572.835	3.493.876.154	265.303.319
aprile	12.986.743.343	12.043.751.797	-552.991.546	6.488.023.292	6.315.360.738	-172.662.555	2.891.640.864	2.814.022.251	-77.618.613
maggio	13.919.663.017	13.967.469.346	47.606.329	7.196.789.369	7.030.806.461	-165.982.907	3.209.003.996	3.288.747.967	79.743.971
giugno	13.516.821.976	13.698.985.875	182.163.899	7.125.468.950	7.070.057.199	-55.401.751	3.118.915.899	3.209.291.579	90.375.680
luglio	14.168.238.808	14.081.672.178	-86.566.630	7.152.289.040	7.088.491.270	-63.797.770	3.193.592.471	3.212.410.945	18.818.474
agosto	9.983.128.953	9.465.041.803	-518.087.150	6.606.678.349	5.832.667.361	-774.010.988	2.533.640.964	2.530.876.111	-2.764.853
settembre	14.079.555.684	12.941.654.216	-1.137.901.468	8.014.506.445	7.064.630.149	-949.876.297	3.328.659.143	3.146.403.804	-182.255.339
ottobre									
novembre									
dicembre									
TOTALE	115.211.437.696	115.445.035.020	233.597.324	61.978.766.262	61.238.053.133	-740.703.129	26.684.919.360	27.574.548.786	889.629.426
			0,2%			-1,2%			3,3%

	Valle D'Aosta			Veneto			ULTERIORI DESTINATARI		
	2022	2023	Δ	2022	2023	Δ	2022	2023	Δ
gennaio	355.262.518	445.973.011	90.710.493	19.019.335.733	21.478.304.787	2.459.969.054	11.998.923.799	12.889.595.101	890.671.302
febbraio	390.435.940	461.023.458	70.587.518	21.338.653.516	22.515.572.034	1.176.918.518	11.726.758.208	12.145.803.276	419.045.068
marzo	461.594.751	527.991.128	65.796.377	25.769.441.005	26.134.748.972	365.307.972	13.000.189.316	13.147.478.355	147.289.039
aprile	419.348.446	526.853.363	107.504.917	22.810.445.031	21.265.826.650	-1.544.618.381	12.518.350.136	11.995.914.524	-1.022.435.612
maggio	471.469.018	581.943.098	107.474.079	25.210.443.393	25.078.413.518	-142.830.876	11.923.554.927	10.466.542.759	-1.457.012.168
giugno	516.831.682	663.374.824	146.543.142	24.596.091.935	24.596.661.797	-89.490.138	11.130.000.633	9.868.238.074	-1.261.762.558
luglio	661.021.190	665.239.002	-15.782.188	25.079.719.841	25.213.928.816	134.208.975	12.955.199.867	10.233.383.102	-2.721.816.765
agosto	675.585.816	539.610.388	-135.975.428	17.862.530.372	17.090.484.057	-772.046.315	12.573.608.423	9.224.608.564	-3.348.485.859
settembre	575.390.646	508.707.763	-66.682.884	25.748.230.925	23.714.986.849	-2.033.244.076	14.467.452.691	10.381.872.870	-4.085.579.821
ottobre									
novembre									
dicembre									
TOTALE	4.526.940.008	4.900.116.035	373.176.027	207.445.692.751	206.959.527.428	-486.365.323	112.293.524.000	99.653.436.624	-12.440.087.375
			8,2%			-0,2%			-11,1%





Variazioni percentuali regionali di periodo



Imponibile per Regione - P.F. (dati in milioni di euro)

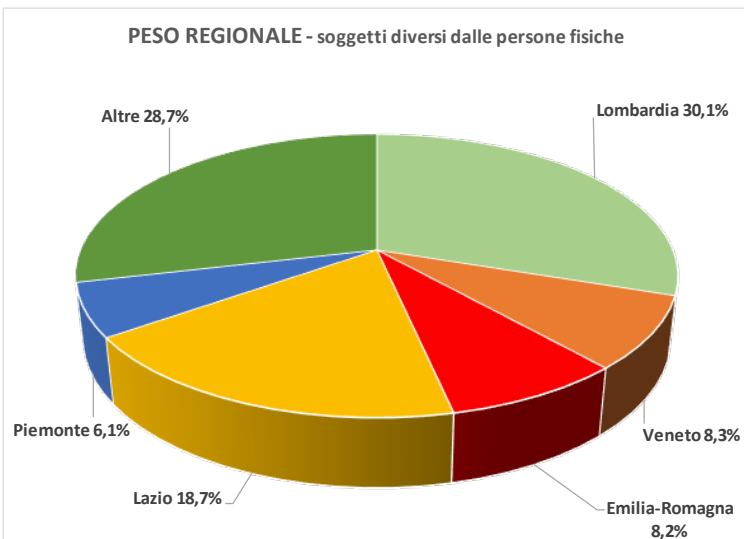
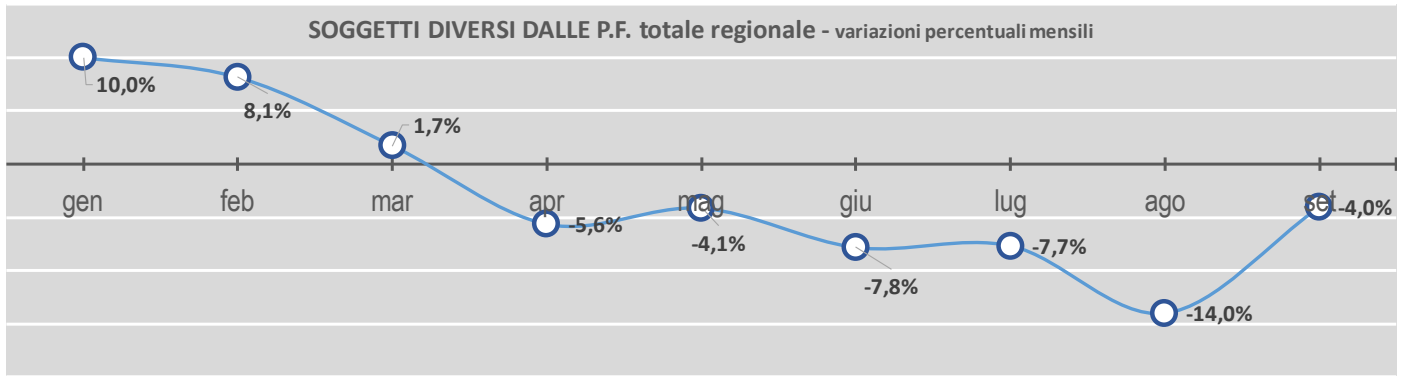
Mese	Abruzzo					Basilicata					Calabria										
	2022		2023		Δ	2022		2023		Δ	2022		2023		Δ						
	Valore	%	Valore	%	%	Valore	%	Valore	%	%	Valore	%	Valore	%	%						
TOTALE	141.268.068.358	8,6%	153.462.273.815	12,194.205.457	9,0%	1.322.207.651	1.383.997.265	61.789.614	4,7%	3.244.780.186	3.532.141.662	287.361.476	8,9%								
TOTALE	141.268.068.358	8,6%	10.718.160.793	908.103.851	7,0%	2.626.859.023	2.835.451.881	208.592.858	7,9%	10.191.222.641	11.707.269.733	1.516.047.092	14,9%								
		Campania					Emilia-Romagna					Friuli-Venezia Giulia					Lazio				
TOTALE	950.655.865	1.148.524.027	197.868.164	20,8%	1.192.695.964	1.430.095.557	237.399.593	19,9%	242.504.162	295.766.359	53.262.197	22,0%	1.049.542.273	1.309.963.601	260.421.328	24,8%					
TOTALE	950.655.865	1.148.524.027	197.868.164	20,8%	1.192.695.964	1.430.095.557	237.399.593	19,9%	242.504.162	295.766.359	53.262.197	22,0%	1.049.542.273	1.309.963.601	260.421.328	24,8%					
gennaio	964.692.104	1.088.366.794	123.674.690	12,8%	1.204.375.148	1.388.997.884	184.622.736	15,3%	249.476.573	287.317.082	37.840.509	15,2%	1.001.864.781	1.231.043.836	229.179.054	22,9%					
febbraio	1.096.656.080	1.274.767.587	178.111.507	16,2%	1.385.360.191	1.567.553.759	182.193.569	13,2%	290.936.368	335.262.065	44.326.065	15,2%	1.131.552.624	1.388.052.864	256.500.240	22,7%					
marzo	1.060.010.679	1.144.268.306	84.257.627	7,9%	1.333.150.272	1.416.822.616	83.672.344	6,3%	287.830.282	308.918.801	21.088.519	7,3%	1.095.291.429	1.264.928.501	169.637.072	15,5%					
aprile	1.151.724.507	1.268.024.234	116.299.726	10,1%	1.412.835.870	1.531.544.720	128.707.247	9,1%	302.477.864	339.826.122	37.348.258	12,3%	1.183.279.404	1.415.474.326	232.194.922	19,6%					
maggio	1.147.194.632	1.247.620.388	105.425.756	9,2%	1.413.430.034	1.541.544.720	118.114.686	8,4%	294.853.610	328.441.945	33.588.236	11,4%	1.151.102.977	1.359.628.806	208.525.829	18,1%					
giugno	1.347.127.363	1.448.441.256	101.313.892	7,5%	1.676.000.356	1.688.906.942	12.905.586	0,8%	340.643.484	356.482.994	15.839.110	4,6%	1.456.163.684	1.578.345.658	122.181.974	8,4%					
luglio	922.756.412	942.575.166	19.818.754	2,1%	1.186.622.048	1.177.421.740	-9.200.307	-0,8%	271.292.770	267.490.646	-3.802.124	-1,4%	940.928.812	979.143.116	38.214.304	4,1%					
agosto	1.174.239.302	1.155.573.036	-18.666.266	-1,6%	1.483.555.578	1.401.409.155	-82.146.423	-5,5%	346.843.909	315.945.999	-30.897.911	-8,9%	1.181.496.657	1.180.689.026	-807.631	-0,1%					
settembre																					
ottobre																					
novembre																					
dicembre																					
TOTALE	9.810.056.941	10.718.160.793	908.103.851	9,3%	12.288.025.460	13.143.694.490	855.669.030	7,0%	2.626.859.023	2.835.451.881	208.592.858	7,9%	10.191.222.641	11.707.269.733	1.516.047.092	14,9%					
		Liguria					Lombardia					Marche					Molise				
TOTALE	3.352.991.646	3.761.542.680	408.551.034	12,2%	27.266.373.040	30.310.184.228	3.043.811.188	11,2%	3.947.032.733	4.246.493.848	299.461.115	7,6%	675.933.597	712.351.892	36.418.295	5,4%					
gennaio	331.077.924	411.740.747	80.662.824	24,4%	2.763.385.120	3.453.853.427	690.468.306	25,0%	392.861.200	474.845.711	81.984.511	20,9%	64.353.762	76.382.708	12.028.946	18,7%					
febbraio	341.388.523	401.667.206	60.278.682	17,7%	2.804.871.682	3.280.578.858	475.707.176	17,0%	398.497.069	453.484.681	54.987.612	13,8%	65.061.138	76.610.807	11.549.669	17,8%					
marzo	380.069.953	461.339.215	81.269.262	21,4%	3.090.634.824	3.604.750.675	514.115.852	16,6%	438.142.266	513.819.270	75.677.004	17,3%	70.672.757	86.016.681	15.343.924	21,7%					
aprile	367.653.954	410.277.275	42.623.321	11,6%	2.969.178.939	3.299.311.415	330.132.477	11,1%	417.564.073	450.345.097	32.781.024	7,9%	69.762.977	77.524.199	8.761.222	11,2%					
maggio	394.835.100	457.411.436	62.576.336	15,8%	3.210.474.598	3.733.785.738	523.311.140	16,3%	461.570.162	514.990.823	53.420.661	11,6%	77.655.564	86.324.505	8.668.942	11,2%					
giugno	373.689.804	430.868.989	57.179.185	15,3%	3.126.754.831	3.486.466.598	359.711.768	11,5%	445.779.499	481.691.843	35.912.344	8,1%	74.304.029	75.902.131	1.598.102	2,2%					
luglio	443.949.490	478.134.966	34.185.495	7,7%	3.741.194.777	3.903.493.561	162.244.784	4,3%	541.828.801	545.545.919	3.717.118	0,7%	94.881.527	88.798.002	-6.083.525	-6,4%					
agosto	336.120.724	334.622.044	-1.498.680	-0,4%	2.344.620.808	2.386.839.594	42.218.786	1,8%	373.837.177	372.355.043	-1.482.133	-0,4%	72.191.349	70.611.875	-1.579.474	-2,2%					
settembre	384.206.175	375.480.782	-8.725.392	-2,3%	3.215.257.461	3.161.158.360	-54.099.101	-1,7%	476.952.488	439.415.461	-37.537.027	-7,9%	87.050.494	81.188.983	-5.861.511	-6,7%					
ottobre																					
novembre																					
dicembre																					



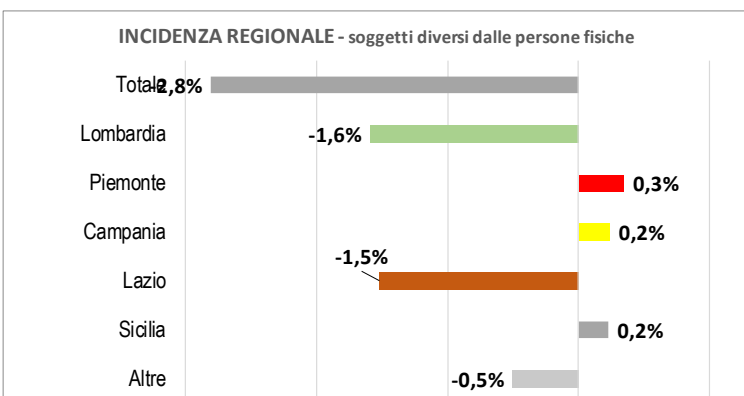
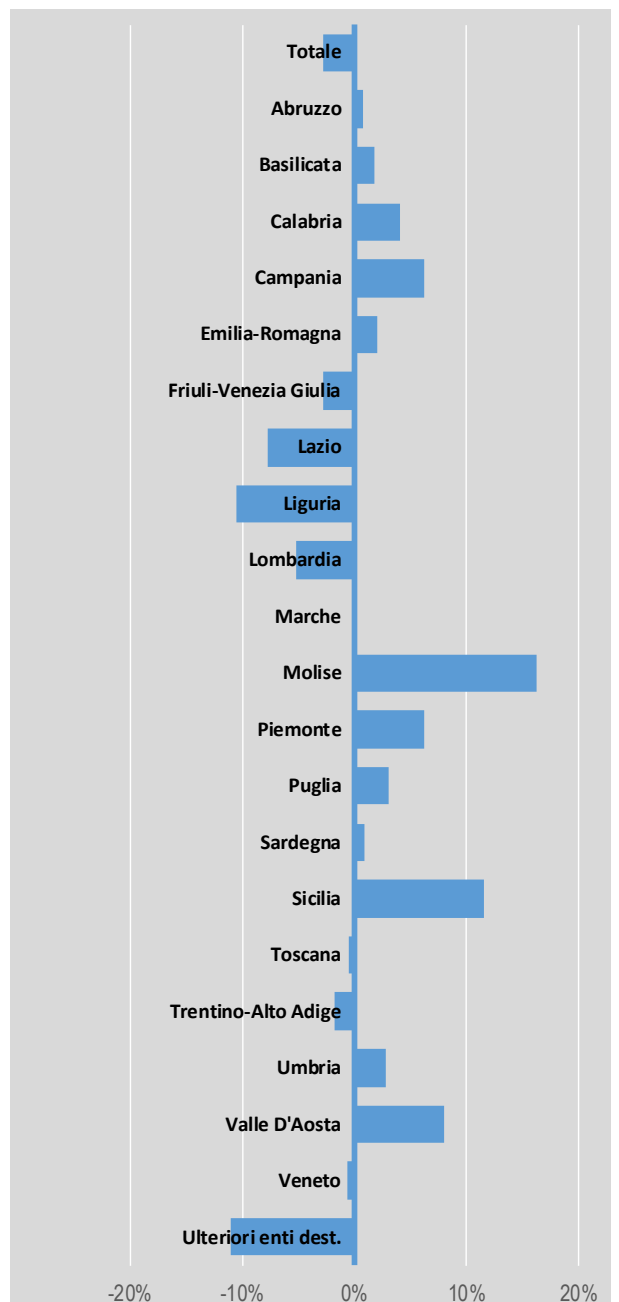
Imponibile per Regione - P.F. (dati in milioni di euro)

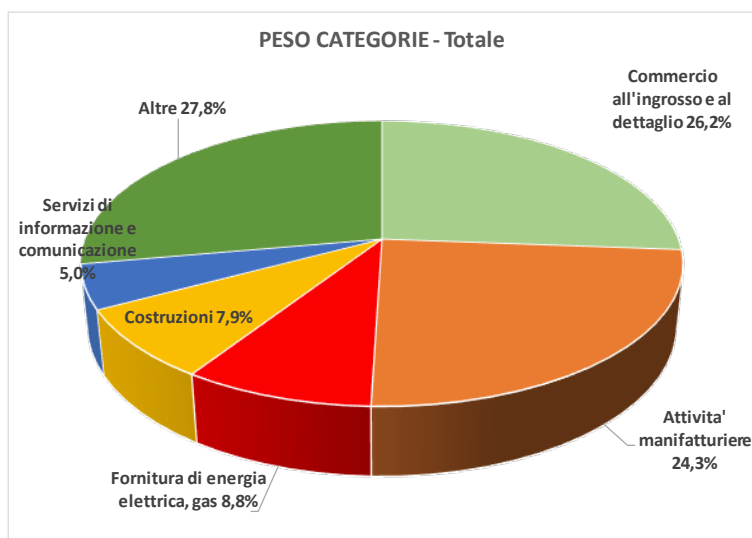
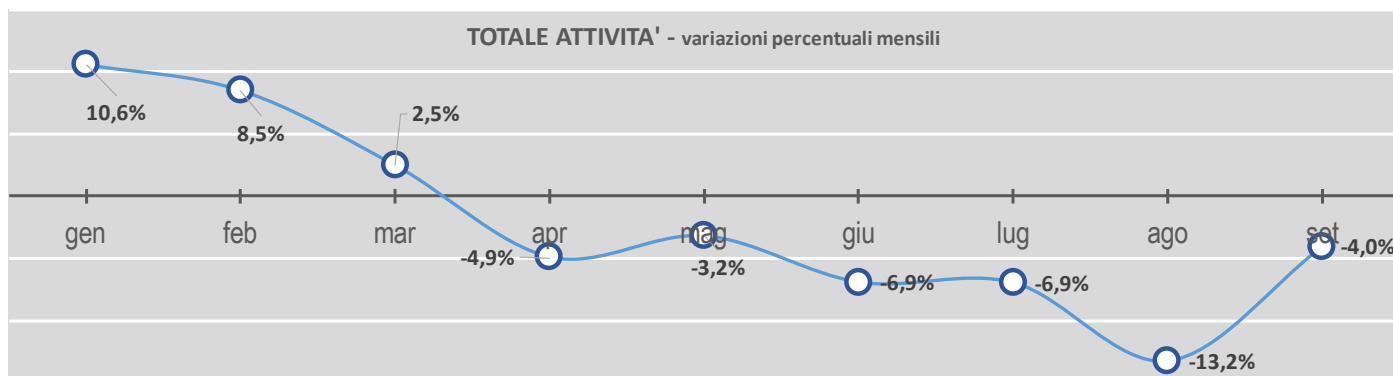
Regione	2022		2023		Δ	A%	2022		2023		Δ	A%	2022		2023		Δ	A%
	2022	2023	2022	2023			2022	2023	2022	2023			2022	2023	2022	2023		
Piemonte	1.125.881.906	1.342.828.135	216.946.229	19,3%	954.282.481	1.034.648.132	80.365.651	8,4%	311.804.235	389.227.092	77.422.858	24,8%	944.211.441	1.100.200.574	155.989.134	16,5%		
Puglia	1.166.916.679	1.326.189.853	159.273.174	13,6%	860.505.961	939.176.900	78.670.939	9,1%	315.455.473	374.383.157	58.928.684	18,7%	920.887.157	1.018.083.422	97.196.265	10,6%		
Sardegna	1.330.754.237	1.508.918.459	178.164.222	13,4%	932.753.021	1.074.286.499	141.533.478	15,2%	365.186.035	443.633.923	78.447.888	21,5%	1.029.241.737	1.219.661.054	190.419.317	18,5%		
Sicilia	1.229.389.691	1.309.955.171	80.565.479	6,6%	913.116.949	949.897.494	36.780.545	4,0%	358.773.532	394.793.222	36.019.690	10,0%	1.018.766.963	1.071.802.396	53.035.433	5,2%		
	1.343.690.310	1.493.882.798	150.192.488	11,2%	1.023.164.049	1.108.772.561	85.608.512	8,4%	404.289.660	455.714.413	51.424.752	12,7%	1.082.957.945	1.170.085.823	87.127.878	8,0%		
	1.307.909.384	1.420.049.379	112.139.996	8,6%	1.055.775.640	1.087.848.294	32.072.654	3,0%	396.121.877	437.376.777	41.254.900	10,4%	1.027.768.309	1.091.651.216	63.882.907	6,2%		
	1.520.854.221	1.576.192.075	55.337.853	3,6%	1.233.763.087	1.245.887.390	12.124.303	1,0%	456.226.880	504.705.632	48.478.752	10,6%	1.156.103.950	1.204.590.980	48.487.030	4,2%		
	1.054.648.769	1.006.849.009	-47.799.760	-4,5%	956.378.295	985.425.533	29.047.238	3,0%	344.300.769	342.099.215	-2.201.554	-0,6%	853.277.475	874.410.731	21.133.256	2,5%		
	1.472.037.697	1.379.603.168	-92.434.528	-6,3%	1.217.084.087	1.223.295.287	6.211.201	0,5%	396.581.997	358.391.338	-38.190.659	-9,6%	1.058.421.764	1.017.469.002	-40.952.762	-3,9%		
TOSCANA	11.552.082.894	12.364.468.047	812.385.152	7,0%	9.146.823.570	9.649.238.090	502.414.520	5,5%	3.348.738.459	3.700.324.770	351.586.311	10,5%	9.091.636.740	9.767.955.198	676.318.457	7,4%		
Trentino-Alto Adige	962.553.874	1.163.990.209	201.436.335	20,9%	326.201.447	382.962.797	56.761.350	17,4%	195.253.017	241.119.428	45.866.411	23,5%						
Umbria	982.170.843	1.133.460.785	151.289.942	15,4%	353.996.110	419.263.165	65.267.055	18,4%	196.141.116	228.563.337	32.422.221	16,5%						
	1.097.956.087	1.294.188.795	196.232.708	17,9%	434.658.614	465.160.508	30.501.894	7,0%	213.828.263	262.471.981	48.643.719	22,7%						
	1.067.986.426	1.150.790.236	82.803.810	7,8%	427.671.056	461.859.395	34.188.340	8,0%	208.821.322	226.990.604	18.169.282	8,7%						
	1.158.838.172	1.308.763.876	149.925.703	12,9%	458.378.315	521.505.779	63.127.465	19,7%	223.438.304	262.803.176	39.364.872	17,6%						
	1.133.517.183	1.232.318.061	98.800.878	8,7%	435.390.636	545.282.549	26.891.913	5,2%	218.536.755	241.033.950	22.497.195	10,3%						
	1.350.084.918	1.382.097.528	32.012.611	2,4%	459.391.034	489.594.008	30.002.974	6,5%	262.990.101	270.130.121	7.140.020	2,7%						
	938.431.782	907.473.098	-30.958.684	-3,3%	446.792.829	442.091.201	-4.701.629	-1,1%	199.865.847	198.460.299	-1.405.548	-0,7%						
	1.211.665.170	1.098.601.145	-113.064.025	-9,3%	520.640.152	514.667.422	514.667.422	100,0%	241.622.262	229.126.594	-12.495.668	-5,2%						
TOTALE	9.903.204.456	10.671.683.734	768.479.278	7,8%	3.923.520.194	4.241.586.826	318.066.631	8,1%	1.960.496.987	2.160.699.491	200.202.504	10,2%						
Valle D'Aosta	34.158.770	43.402.567	9.243.796	27,1%	1.386.433.805	1.636.006.357	249.571.552	18,0%	57.626	20.855	-36.771	-63,8%						
Veneto	37.134.766	39.742.790	2.608.024	7,0%	1.423.288.729	1.605.048.389	181.759.660	12,8%	45.744	8.907	-36.837	-80,5%						
ULTERIORI ENTI DESTINATARI	40.185.135	47.660.954	7.475.818	18,6%	1.632.293.879	1.815.890.537	183.596.658	11,2%	44.221	6.568	-37.652	-85,1%						
	41.644.238	45.308.258	3.664.020	8,8%	1.587.522.589	1.647.209.149	59.686.560	3,8%	17.703	23.365	5.661	32,0%						
	45.647.569	53.386.737	7.739.168	17,0%	1.689.202.206	1.878.712.708	189.510.502	11,2%	29.503	61.190	31.687	107,4%						
	43.638.816	46.347.187	2.708.371	6,2%	1.632.227.065	1.746.317.342	114.090.277	7,0%	70.603	20.922	-49.681	-70,4%						
	45.483.725	53.055.412	7.571.688	16,6%	1.922.513.104	1.984.420.303	61.907.200	3,2%	62.405	38.260	-24.144	-38,7%						
	40.325.717	41.069.277	743.560	1,8%	1.377.018.817	1.228.887.536	-148.131.280	-10,8%	10.077	15.560	5.482	54,4%						
	43.946.812	42.875.920	-1.070.892	-2,4%	1.865.622.504	1.625.642.849	-239.979.655	-12,9%	59.959	89.917	29.959	50,0%						
TOTALE	372.165.548	412.849.102	40.683.554	10,9%	14.516.122.697	15.168.134.172	652.011.475	4,5%	397.840	285.544	-112.297	-28,2%						



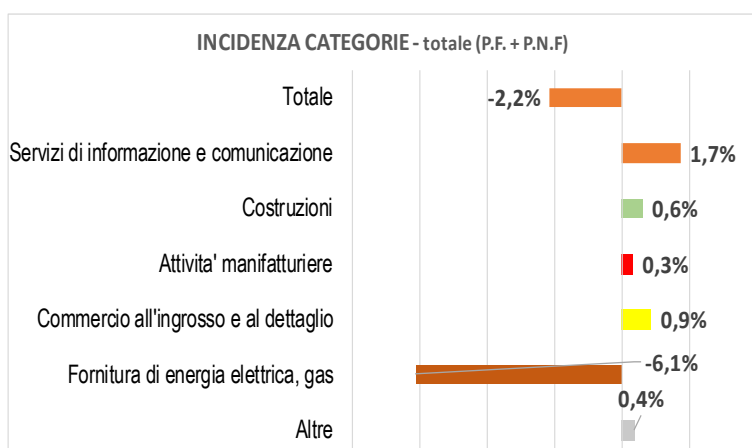
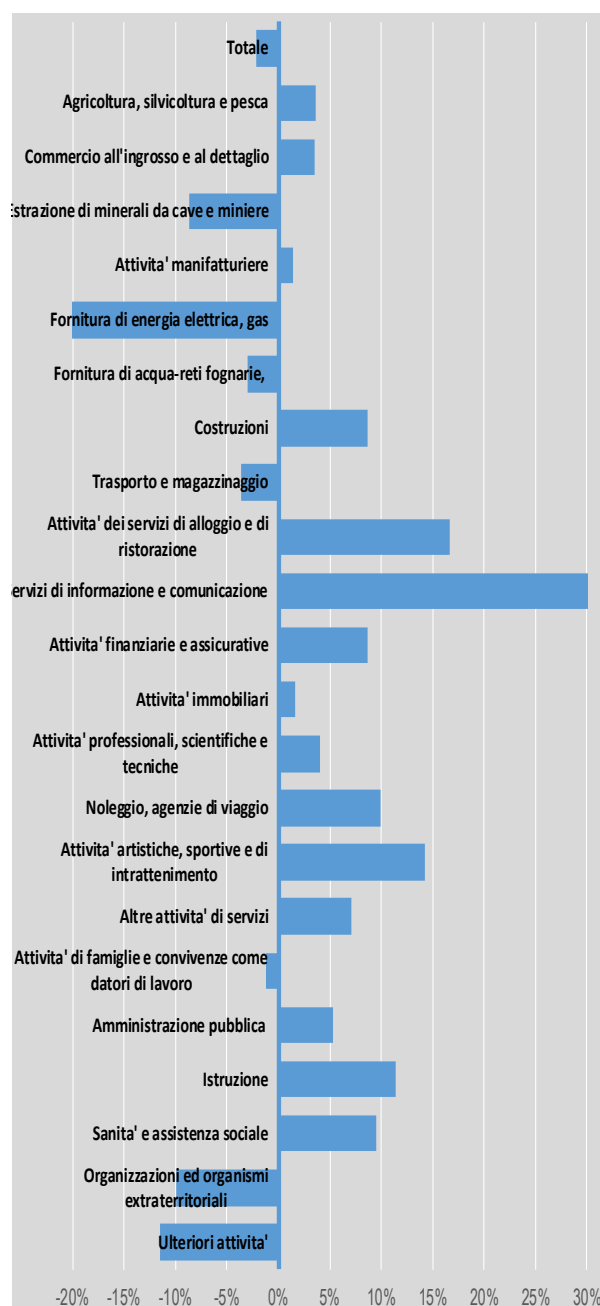


Variazioni percentuali regionali di periodo





Variazioni percentuali di periodo per categoria



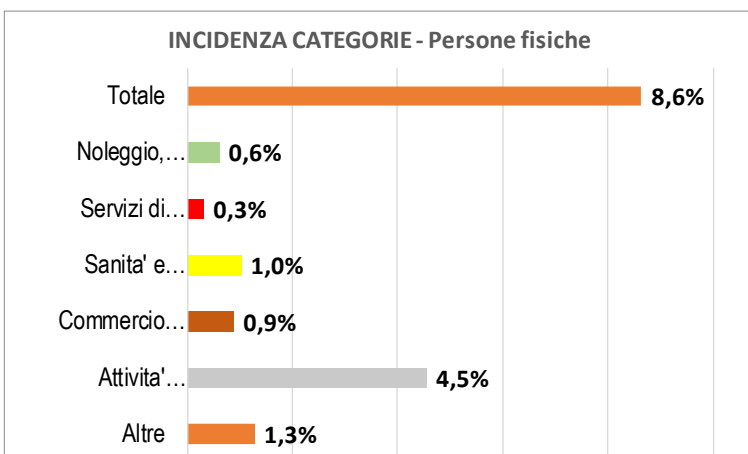
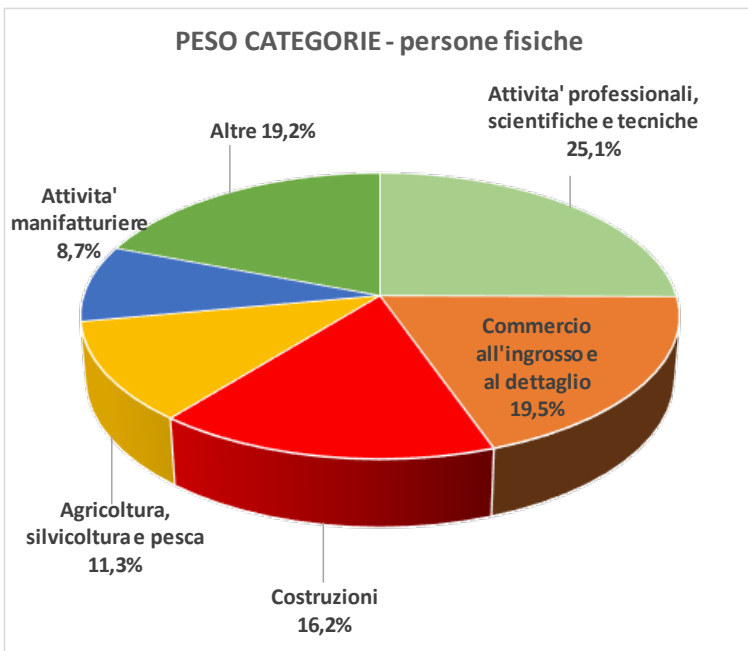
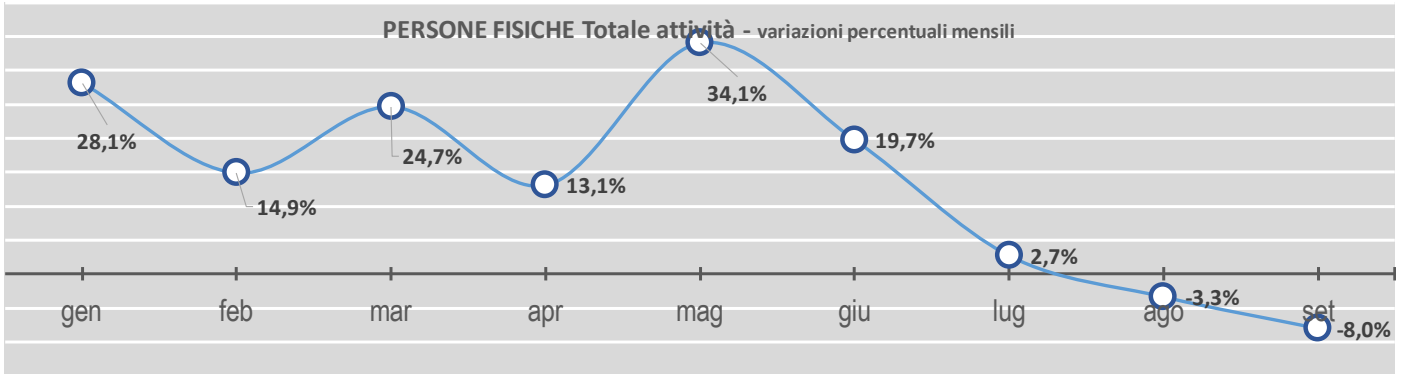
imponibile per attività (dati in milioni di euro)

	Totale attività			Agricoltura, silvicoltura e pesca			Commercio all'ingrosso e al dettaglio-riparazione di autoveicoli e motocicli			Estrazione di minerali da cave e miniere					
	2022	2023	Δ	2022	2023	Δ	2022	2023	Δ	2022	2023	Δ			
gennaio	245.173.278,367	271.348.375,171	25.975.096,804	5.276.109,362	5.796.919,639	510.810,277	59.921.985,045	67.674.686,418	7.752.701,374	12.999	360.142,165	442.011,559	81.869,394		
febbraio	252.241.525,752	273.729.682,670	21.488.156,919	5.386.724,747	5.901.357,928	514.633,182	64.376.118,565	69.693.332,027	5.317.213,462	8,3%	444.664,204	475.582,968	30.918,764		
marzo	286.597.687,430	303.765.380,383	7.367.692,953	6.722.423,456	7.199.679,121	477.255,665	76.763.677,476	81.160.215,279	4.396.537,803	5,7%	495.982,603	496.425,877	443,274		
aprile	272.065.059,625	258.798.541,934	-13.266.517,691	6.223.426,485	6.366.808,221	143.381,736	67.911.266,421	66.965.142,615	-946.123,806	-1,4%	537.129,841	446.082,939	-91.110,902		
maggio	290.920.948,438	281.682.028,950	-9.238.919,487	6.735.408,237	7.338.875,560	603.467,222	74.843.431,957	77.165.038,977	2.321.607,019	3,1%	520.268,990	486.281,888	-33.987,102		
giugno	300.980.558,774	280.203.617,132	-20.776.941,642	6.802.743,951	7.228.672,689	425.928,738	75.347.983,991	76.855.033,582	1.507.049,591	2,0%	517.565,397	421.130,449	-96.434,949		
luglio	307.628.955,784	286.272.262,557	-21.356.693,227	7.019.790,598	6.827.374,982	-192.415,616	74.458.170,818	76.265.560,820	1.807.390,002	2,4%	516.395,973	446.951,682	-69.444,291		
agosto	242.442.480,517	210.328.841,834	-32.113.638,683	6.671.940,366	6.696.260,795	24.320,433	55.139.555,122	55.940.151,537	800.596,415	1,5%	446.628,196	377.234,605	-69.393,591		
settembre	315.254.868,274	302.545.509,269	-12.709.359,005	7.841.520,004	7.432.047,991	-409.472,012	75.631.695,567	74.899.885,150	-731.811,417	-1,0%	572.703,372	436.141,159	-136.562,212		
ottobre															
novembre															
dicembre															
TOTALE	2.523.105.362.959	2.468.474.239.900	-54.631.123.059	58.680.087.201	60.777.996.827	2.097.909.626	624.393.885.962	646.619.046.405	22.225.160.443	3,6%	4.411.544.741	4.027.842.526	-383.702.215		
			-2,2%			3,6%				3,6%			-8,7%		
	Attività manifatturiere														
	Fornitura di energia elettrica, gas, vapore e aria condizionata														
	Fornitura di acqua-reti fognarie, attività di gestione dei rifiuti e risanamento														
	Fornitura di servizi di alloggio e di ristorazione														
	Servizi di informazione e comunicazione														
	Attività finanziarie e assicurative														
	Trasporto e magazzinaggio														
	2022	2023	Δ	2022	2023	Δ	2022	2023	Δ	2022	2023	Δ	2022	2023	Δ
gennaio	53.109.547,241	60.560.088,247	7.450.541,006	38.241.007,404	37.555.839,787	-685.167,616	3.347.897,249	3.409.625,160	61.927,911	1,8%	15.157.124,808	18.584.233,563	3.397.118,755		
febbraio	61.459.293,508	65.191.750,245	3.732.456,737	33.223.035,820	28.405.193,759	-4.817.842,060	3.825.785,236	3.647.008,874	-178.776,362	-4,7%	17.046.320,534	19.781.048,693	2.734.728,159		
marzo	74.345.631,893	76.802.543,356	2.456.911,464	36.557.985,543	29.778.153,043	-6.779.832,500	4.416.876,640	4.281.748,488	-135.128,152	-3,1%	20.927.915,142	24.399.915,800	3.472.000,658		
aprile	64.659.498,866	61.210.838,483	-3.488.660,384	37.127.413,744	27.274.171,227	-9.853.242,517	3.881.034,535	3.605.667,805	-275.366,730	-7,1%	19.151.773,569	19.216.140,866	64.367,297		
maggio	73.340.829,312	74.006.370,222	665.540,910	32.934.586,847	20.149.235,765	-12.785.351,083	4.430.425,835	4.064.412,495	-366.013,340	-8,3%	21.497.559,017	22.885.077,893	1.387.518,875		
giugno	70.811.102,496	72.439.959,524	1.628.857,028	45.064.734,780	17.224.954,847	-27.839.788,933	3.919.828,947	3.772.999,698	-147.229,248	-3,8%	23.761.789,836	25.036.650,932	1.274.861,096		
luglio	71.221.169,395	71.861.099,824	639.930,429	45.612.034,605	19.667.643,762	-25.944.390,843	3.878.999,934	3.991.059,975	52.070,041	1,3%	23.620.881,893	25.935.817,406	2.314.935,513		
agosto	47.114.309,278	47.399.348,935	285.039,657	49.851.823,168	18.156.563,182	-31.695.259,986	3.066.980,546	3.134.241,009	67.350,463	2,2%	16.156.734,888	17.706.884,167	1.050.149,279		
settembre	74.561.416,978	70.201.671,671	-4.359.745,307	52.049.192,587	18.032.098,792	-34.017.093,795	3.963.454,828	3.848.724,899	-114.729,929	-2,9%	23.149.822,636	23.094.012,314	-65.810,322		
ottobre															
novembre															
dicembre															
TOTALE	591.062.798,467	599.673.670,524	8.610.872,057	370.661.823,498	216.243.854,164	-154.417.969,334	34.731.194,849	33.695.298,355	-1.035.896,494	-3,0%	180.469.922,323	196.099.791,634	15.629.869,311		
			1,5%			-41,7%				-3,0%			8,7%		

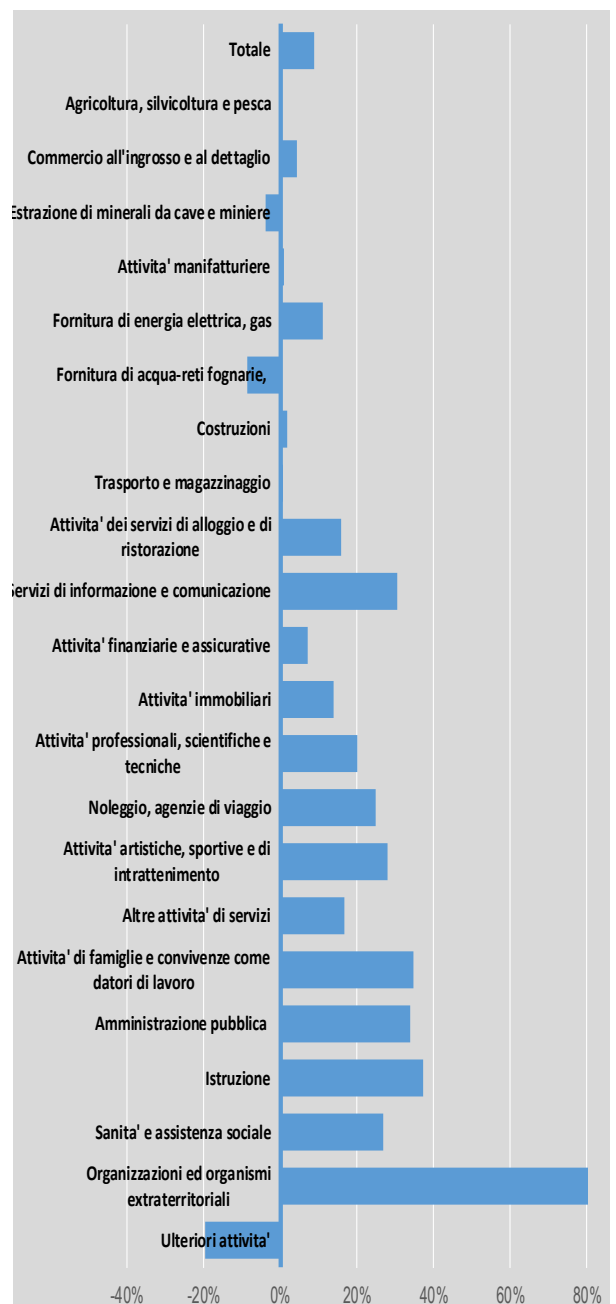


imponibile per attività (dati in milioni di euro)

	Attività immobiliari			Attività professionali, scientifiche e tecniche			Noleggi, agenzie di viaggio, servizi di supporto alle imprese			Attività artistiche, sportive, di intrattenimento e divertimento				
	2022	2023	Δ %	2022	2023	Δ %	2022	2023	Δ %	2022	2023	Δ %		
gennaio	4.939.978.451	4.791.350.013	-297.371.563	12.955.168.829	12.738.290.847	-206.877.982	7.491.496.999	8.898.220.282	1.406.723.283	18,8%	614.257.481	797.268.075	183.010.594	29,8%
febbraio	2.954.241.437	2.990.351.326	+23.890.112	12.255.914.416	13.523.949.949	1.268.035.533	7.755.844.522	8.790.090.297	974.245.774	12,6%	714.571.030	840.696.846	126.125.816	17,7%
marzo	3.530.839.766	3.513.180.779	-17.658.987	13.980.282.387	14.602.268.989	621.986.602	8.815.163.144	10.056.450.856	1.241.287.711	14,1%	802.988.057	948.354.088	145.366.031	18,1%
aprile	4.574.344.395	4.538.735.411	-35.608.984	13.428.615.750	14.280.360.688	851.744.938	8.538.140.427	9.194.685.389	656.544.962	7,7%	688.746.546	817.246.107	128.499.561	18,7%
maggio	3.546.540.508	3.476.098.497	-70.442.011	13.290.375.713	14.557.179.347	1.266.803.634	9.072.570.374	10.044.760.278	972.189.904	10,7%	823.896.363	999.580.928	175.684.564	21,3%
giugno	3.886.782.830	3.684.234.806	-202.548.024	13.157.611.470	14.523.774.048	1.366.162.578	9.687.927.070	10.576.915.386	888.988.316	9,2%	948.307.894	1.167.338.993	219.031.099	23,1%
luglio	5.276.281.152	5.506.484.740	230.203.588	15.086.506.600	15.455.691.278	369.184.677	10.121.320.892	11.076.953.822	955.632.930	9,4%	976.901.536	1.070.726.313	93.824.778	9,6%
agosto	2.484.348.804	2.500.225.661	15.876.857	9.663.631.058	8.650.124.892	-1.013.506.167	8.364.691.058	8.961.547.054	596.855.996	7,1%	833.918.774	830.521.557	-3.397.217	-0,4%
settembre	3.451.391.024	3.831.196.280	379.805.256	13.046.676.569	13.214.303.837	167.627.267	9.819.994.309	10.081.646.710	261.652.400	2,7%	1.060.814.983	1.058.878.472	-1.936.511	-0,2%
ottobre														
novembre														
dicembre														
TOTALE	34.198.748.367	34.771.857.513	573.109.146	116.874.782.793	121.565.943.874	4.691.161.081	79.667.148.796	87.621.270.073	7.954.121.277	10,0%	7.464.402.664	8.530.611.380	1.066.208.716	14,3%
	Altre attività di servizi			Attività di famiglie e convivenze come datori di lavoro per personale domestico-produzione di beni e servizi indifferenziati			Amministrazione pubblica e difesa-assicurazione sociale obbligatoria			Istruzione				
	2022	2023	Δ %	2022	2023	Δ %	2022	2023	Δ %	2022	2023	Δ %		
gennaio	875.815.159	1.026.161.064	150.345.905	489.569	748.842	259.273	781.301.869	967.805.132	186.503.262	23,9%	484.425.156	567.811.821	83.386.664	17,2%
febbraio	901.933.954	985.326.564	83.392.610	446.271	437.281	-8.990	778.887.242	769.547.971	-9.339.271	-1,2%	481.992.797	524.905.606	42.912.810	8,9%
marzo	1.032.199.651	1.115.811.606	83.611.954	548.596	677.991	128.395	1.024.550.575	968.557.889	-127.992.716	-12,5%	587.233.719	669.727.308	82.493.589	14,0%
aprile	957.311.251	1.043.606.504	86.295.253	576.296	450.675	-125.620	702.439.620	736.341.637	33.902.017	4,8%	516.031.793	563.857.339	47.825.546	9,3%
maggio	1.076.170.981	1.164.802.165	88.631.184	634.818	623.717	-11.101	791.251.209	955.067.824	163.816.615	20,7%	549.403.833	633.795.482	84.391.650	15,4%
giugno	1.083.370.041	1.169.412.457	87.042.415	440.781	580.930	139.849	809.831.548	813.821.075	3.989.527	0,5%	549.346.460	642.708.771	93.362.311	14,7%
luglio	1.182.850.926	1.231.903.589	49.052.663	581.869	709.402	127.534	770.511.676	952.886.118	182.374.442	23,7%	549.481.638	616.434.845	66.953.207	12,2%
agosto	945.250.532	981.164.838	35.914.306	439.552	247.994	-191.558	601.771.693	630.491.845	28.720.152	4,8%	303.194.372	319.671.038	16.476.666	5,4%
settembre	1.125.752.758	1.113.392.976	-12.359.781	890.086	512.137	-377.949	824.514.462	741.408.128	-83.106.334	-10,1%	669.962.627	698.591.379	28.628.752	4,3%
ottobre														
novembre														
dicembre														
TOTALE	9.179.655.253	9.831.581.762	651.926.509	5.047.837	4.988.170	-59.667	7.085.059.894	7.463.927.590	378.867.695	5,3%	4.702.072.394	5.237.503.590	535.431.196	11,4%
	Sanità e assistenza sociale			Organizzazioni ed organismi extraterritoriali			Ulteriori attività							
	2022	2023	Δ %	2022	2023	Δ %	2022	2023	Δ %					
gennaio	3.274.774.688	3.675.176.590	400.401.902	951.351	1.102.745	151.394	11.806.683.087	12.572.572.849	765.889.762	6,5%				
febbraio	3.613.507.308	3.877.225.890	263.718.581	1.146.748	1.217.114	70.366	11.543.890.511	11.920.422.931	376.532.420	3,3%				
marzo	3.917.625.193	4.249.986.963	332.361.769	1.546.064	1.045.445	-500.219	12.760.971.593	12.924.430.226	163.458.633	1,3%				
aprile	3.914.017.712	4.129.207.037	215.189.325	1.129.815	1.093.941	-36.474	12.340.317.100	11.105.074.261	-1.235.242.839	-10,0%				
maggio	3.854.960.012	4.429.102.525	574.142.513	1.324.842	1.672.027	347.185	11.758.683.530	10.236.204.525	-1.522.479.006	-12,9%				
giugno	3.851.010.055	4.419.115.356	568.105.301	1.420.003	1.720.008	300.006	10.880.243.842	9.684.337.774	-1.195.906.068	-11,0%				
luglio	3.984.623.272	4.638.893.978	654.270.705	1.445.767	863.885	-581.882	12.771.337.651	9.998.094.927	-2.773.242.724	-21,7%				
agosto	3.378.883.258	3.479.777.352	100.894.094	1.238.014	1.112.953	-125.061	12.353.906.161	9.086.925.876	-3.266.980.285	-26,4%				
settembre	3.540.745.111	3.806.407.318	265.662.207	1.409.768	628.024	-781.744	14.143.442.490	10.164.496.381	-3.978.946.110	-28,1%				
ottobre														
novembre														
dicembre														
TOTALE	33.330.146.609	36.504.893.007	3.174.746.397	11.612.370	10.455.942	-1.156.429	110.359.475.967	97.692.559.750	-12.666.916.217	-11,5%				



Variazioni percentuali di periodo per categoria



imponibile per attività P. F. (dati in milioni di euro)

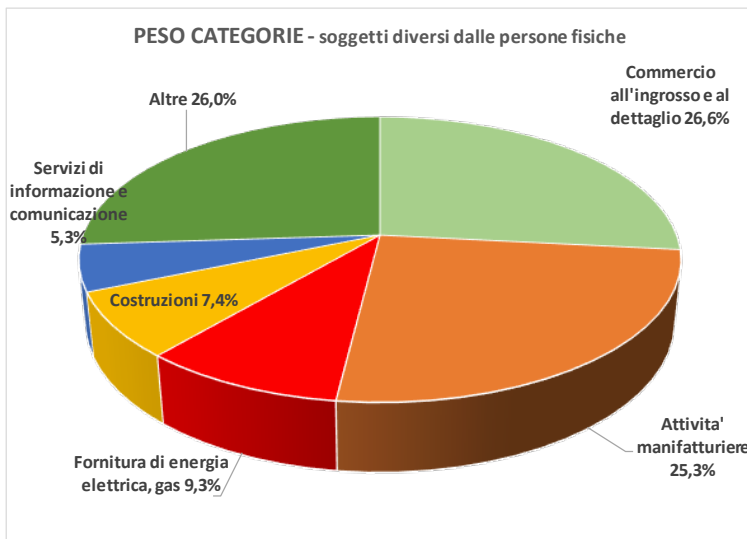
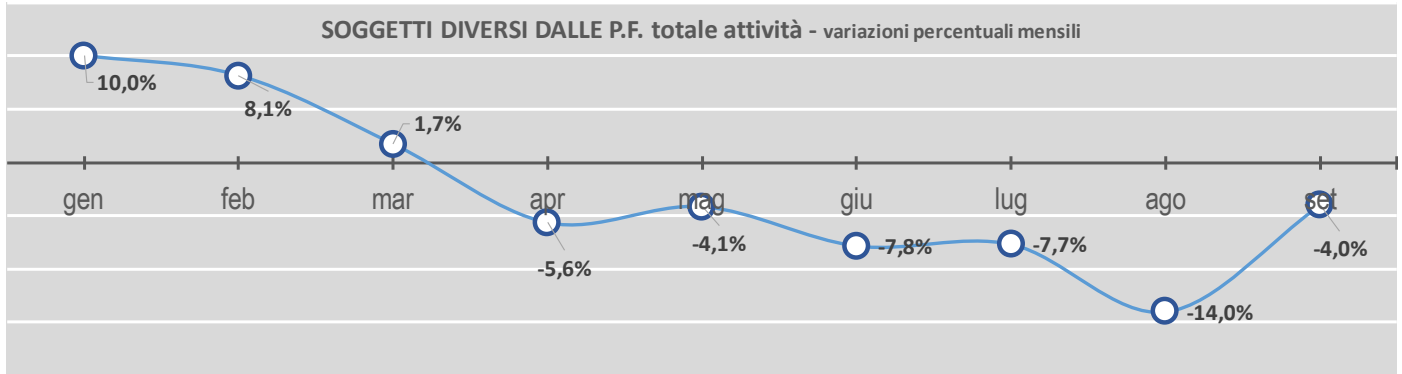
attività	Totale attività				Agricoltura, silvicoltura e pesca				Commercio all'ingrosso e al dettaglio-riparazione di autoveicoli e motocicli				Estrazione di minerali da cave e miniere												
	2022		2023		2022		2023		2022		2023		2022		2023										
	valore	%	valore	%	valore	%	valore	%	valore	%	valore	%	valore	%	valore	%									
TOTALE	141.268.068.358	8,6%	153.462.273.815	12,1%	12.194.205.457	8,6%	17.357.492.234	11,3%	17.340.891.997	11,3%	-16.600.237	-0,1%	28.669.412.582	20,3%	29.914.669.237	20,2%	1.245.256.656	0,9%							
Attività 'manifatturiere'	gennaio	1.225.602.701	0,9%	1.386.004.235	0,9%	160.401.534	0,1%	4.834.480	0,0%	4.487.654	0,0%	-336.826	-7,0%	44.584.096	0,0%	43.230.813	0,0%	-1.353.283	-3,0%	2.227.336.834	1,6%	2.636.465.166	1,7%		
	febbraio	1.343.881.007	0,9%	1.431.783.312	0,9%	87.902.305	0,0%	4.406.905	0,0%	4.502.970	0,0%	96.065	0,0%	51.099.081	0,0%	43.523.160	0,0%	-7.575.920	-14,8%	2.377.469.112	1,7%	2.654.246.631	1,7%		
	marzo	1.581.422.005	1,1%	1.669.060.332	1,1%	87.638.327	0,0%	6.903.485	0,0%	5.600.190	0,0%	-1.394.294	-20,2%	56.875.216	0,0%	50.740.927	0,0%	-6.137.911	-10,8%	2.810.740.927	2,0%	3.163.560.656	2,1%		
	aprile	1.436.567.006	1,0%	1.404.595.929	0,9%	-31.971.077	-2,2%	5.143.517	0,0%	5.475.935	0,0%	332.418	0,0%	50.296.410	0,0%	41.640.785	0,0%	-8.655.625	-17,2%	2.561.705.169	1,8%	2.496.946.037	1,7%		
	maggio	1.633.349.615	1,1%	1.704.973.880	1,1%	71.624.366	0,0%	5.861.285	0,0%	9.504.958	0,0%	3.643.673	0,0%	62.292	0,0%	54.361.743	0,0%	47.436.712	0,0%	-6.925.031	-12,7%	2.935.835.756	2,1%	3.010.769.615	2,1%
	giugno	1.591.188.743	1,1%	1.600.084.083	1,0%	8.995.341	0,0%	5.233.203	0,0%	7.036.922	0,0%	1.803.020	0,0%	47.802.603	0,0%	45.522.242	0,0%	-2.280.361	-4,8%	2.952.397.482	2,1%	2.888.423.300	2,0%		
	luglio	1.676.564.940	1,2%	1.664.015.281	1,1%	-12.549.659	-0,7%	6.322.737	0,0%	6.399.573	0,0%	76.836	0,0%	44.212.903	0,0%	46.445.001	0,0%	2.232.098	5,0%	3.245.137.076	2,3%	3.238.116.991	2,2%		
	agosto	1.115.194.721	0,8%	1.041.540.612	0,7%	-73.654.109	-6,6%	4.779.809	0,0%	5.338.370	0,0%	558.561	0,0%	31.928.910	0,0%	29.520.900	0,0%	-2.408.010	-7,5%	2.223.515.988	1,6%	2.125.261.113	1,5%		
	settembre	1.576.521.468	1,1%	1.395.387.631	0,9%	-181.133.837	-11,5%	4.585.584	0,0%	5.111.811	0,0%	526.227	0,0%	48.327.212	0,0%	44.130.518	0,0%	-4.196.694	-8,7%	3.108.377.866	2,2%	2.682.971.469	1,8%		
	ottobre																								
	novembre																								
	dicembre																								
TOTALE	13.180.292.205	9,5%	13.297.445.296	8,8%	117.153.091	0,9%	48.061.005	0,0%	53.366.684	0,0%	5.305.679	0,0%	429.488.174	0,3%	392.187.435	0,3%	-37.300.739	-8,7%	24.442.516.209	17,3%	24.876.760.977	17,5%			
Trasporto e magazzinaggio	gennaio	511.035.949	0,4%	552.566.048	0,4%	41.530.099	0,0%	84.841.060	0,0%	116.430.378	0,0%	31.589.318	0,0%	154.705.245	0,0%	224.070.795	0,0%	69.365.549	0,0%	438.012.502	0,3%	447.649.361	0,3%		
	febbraio	556.805.057	0,4%	579.947.760	0,4%	23.142.704	0,0%	94.596.326	0,0%	122.170.436	0,0%	27.574.110	0,0%	138.105.527	0,0%	196.071.551	0,0%	57.966.025	0,0%	559.203.173	0,4%	602.416.100	0,4%		
	marzo	659.950.457	0,5%	671.551.816	0,4%	11.601.360	0,0%	116.222.097	0,0%	145.134.934	0,0%	28.912.837	0,0%	223.682.688	0,0%	273.782.957	0,0%	43.891	0,0%	352.488.511	0,2%	425.148.771	0,3%		
	aprile	595.035.256	0,4%	578.559.349	0,4%	-16.475.908	-2,8%	118.731.111	0,0%	137.637.499	0,0%	18.906.388	0,0%	151.263.252	0,0%	205.380.199	0,0%	54.116.946	0,0%	393.336.075	0,3%	469.046.845	0,3%		
	maggio	665.567.395	0,5%	680.326.983	0,5%	14.759.587	2,2%	139.666.240	0,0%	169.402.666	0,0%	29.736.326	0,0%	21.3%	0,0%	156.591.322	0,0%	219.987.339	0,0%	63.396.017	0,0%	591.596.108	0,4%		
	giugno	664.900.134	0,5%	670.978.101	0,5%	6.077.967	0,9%	153.383.987	0,0%	153.383.987	0,0%	21.849.689	0,0%	14.2%	0,0%	162.133.568	0,0%	223.073.749	0,0%	60.940.180	0,0%	338.149.932	0,2%		
	luglio	676.330.595	0,5%	685.175.848	0,5%	8.845.253	1,3%	172.736.443	0,0%	187.455.171	0,0%	14.718.728	0,0%	8,5%	0,0%	203.922.491	0,0%	245.044.331	0,0%	41.121.839	0,0%	445.887.592	0,3%		
	agosto	526.421.947	0,4%	516.805.251	0,4%	-9.616.696	-1,8%	154.717.297	0,0%	162.083.992	0,0%	7.366.695	0,0%	4,8%	0,0%	145.927.795	0,0%	158.112.209	0,0%	12.184.505	0,0%	483.011.767	0,3%		
	settembre	676.189.645	0,5%	625.132.702	0,4%	-51.056.943	-7,6%	161.871.985	0,0%	170.868.257	0,0%	8.996.272	0,0%	5,6%	0,0%	188.799.837	0,0%	204.058.812	0,0%	15.258.975	0,0%	343.387.317	0,2%		
	ottobre																								
	novembre																								
	dicembre																								
TOTALE	5.532.236.435	3,9%	5.561.043.860	3,7%	28.807.424	0,2%	1.136.766.547	0,0%	1.386.416.908	0,0%	189.650.362	0,0%	1.457.119.762	0,0%	1.899.581.755	0,0%	442.461.993	0,0%	3.945.072.978	2,8%	4.229.125.296	3,0%			



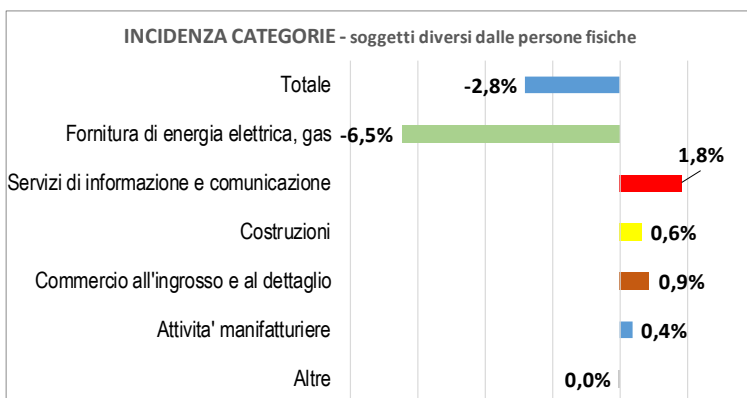
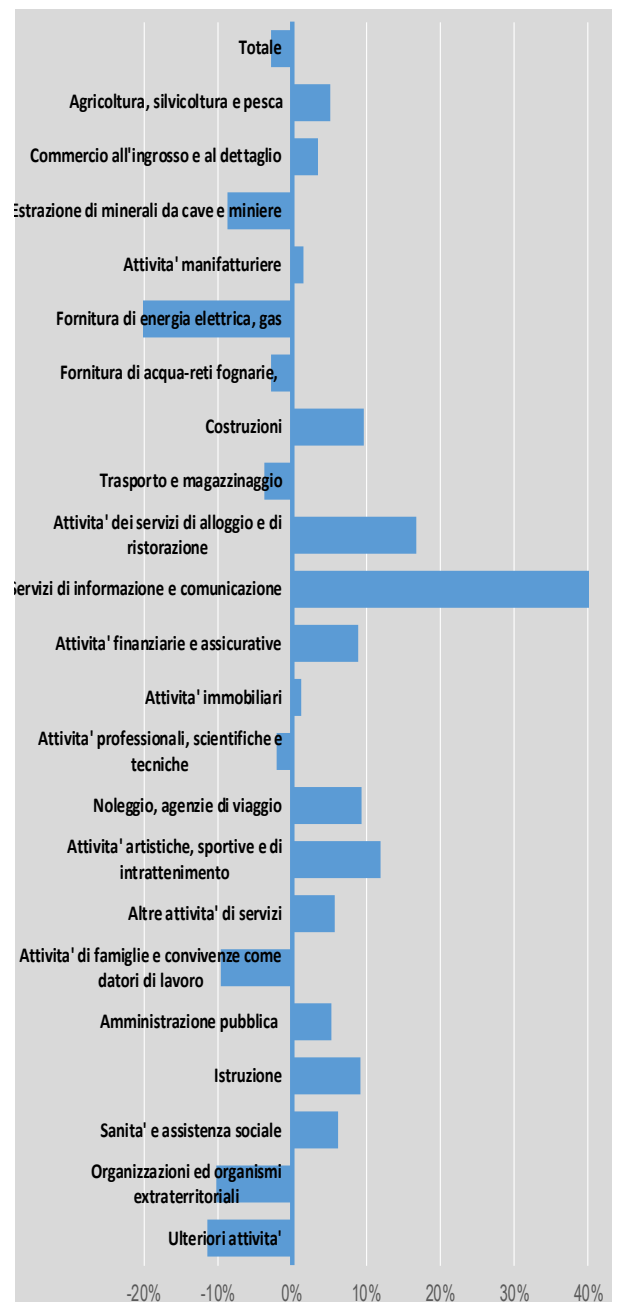
imponibile per attività P. F. (dati in milioni di euro)

	Attività immobiliari			Attività professionali, scientifiche e tecniche			Notteggio, agenzie di viaggio, servizi di supporto alle imprese			Attività artistiche, sportive, di intrattenimento e divertimento		
	2022	2023	Δ	2022	2023	Δ	2022	2023	Δ	2022	2023	Δ
gennaio	148.221.943	189.937.142	41.715.199	3.540.412.524	4.686.801.734	1.146.389.210	288.052.557	412.823.915	124.771.358	105.560.040	147.041.289	41.481.248
febbraio	141.104.211	162.156.465	21.052.255	3.245.170.770	4.077.698.002	832.527.232	286.477.036	401.896.193	115.419.156	92.722.021	136.939.795	44.217.774
marzo	155.519.778	193.858.506	38.338.729	3.508.838.292	4.694.930.938	1.186.112.646	338.315.096	478.745.268	140.430.172	102.227.589	159.973.873	57.746.284
aprile	151.721.451	171.617.512	19.896.061	3.426.710.245	4.063.903.397	637.193.153	323.589.726	451.304.289	127.714.562	103.404.207	138.594.312	35.190.105
maggio	163.106.739	218.681.372	55.574.633	3.565.447.566	4.540.848.008	975.400.442	364.083.193	507.249.477	143.166.284	119.663.866	171.344.286	51.680.420
giugno	154.505.887	184.986.732	30.480.845	3.518.503.636	4.369.773.592	851.269.956	400.747.110	523.585.569	122.838.459	126.295.412	170.310.380	44.014.969
luglio	204.782.611	210.308.470	-5.525.860	4.663.791.503	5.279.219.618	615.428.115	478.495.098	567.430.601	88.935.503	165.562.239	178.509.613	12.947.374
agosto	117.881.055	113.935.260	-3.945.795	2.891.614.157	3.028.185.183	136.571.026	384.447.857	429.039.667	44.591.810	105.750.715	115.094.081	9.343.366
settembre	167.825.712	154.400.404	-13.425.308	3.759.757.752	3.792.448.247	32.690.495	556.796.687	500.405.260	-56.391.427	153.038.757	157.221.609	4.182.853
ottobre												
novembre												
dicembre												
TOTALE	1.404.669.386	1.599.881.864	195.212.477	32.120.226.445	38.533.808.720	6.413.582.275	3.421.004.360	4.272.480.238	851.475.878	1.074.224.845	1.375.029.238	300.804.393
				13,9%	20,0%	20,0%				24,9%		
	Altre attività di servizi			Attività di famiglie e convivenze come datori di lavoro per personale domestico-produttore di beni e servizi			Amministrazione pubblica e difesa-assicurazione sociale obbligatoria			Istruzione		
	2022	2023	Δ	2022	2023	Δ	2022	2023	Δ	2022	2023	Δ
gennaio	100.954.567	151.374.847	50.420.279	78.908	167.415	88.507	280.981	404.295	123.314	29.424.956	51.412.787	21.987.832
febbraio	108.011.760	129.907.440	21.895.680	83.007	130.587	47.580	321.092	442.019	120.926	33.182.603	60.156.255	26.973.652
marzo	125.204.889	151.963.401	26.758.512	94.909	186.513	91.604	374.766	397.081	22.316	38.212.042	60.326.540	22.114.498
aprile	114.648.208	131.565.729	16.917.522	100.122	113.721	13.599	283.517	405.372	121.855	39.381.677	54.760.392	15.378.715
maggio	127.197.702	167.611.174	40.413.472	127.672	185.671	57.977	333.548	472.382	138.834	44.327.008	62.774.667	18.447.659
giugno	129.941.926	151.842.303	21.900.377	138.458	168.867	30.410	330.782	589.771	258.989	46.365.709	65.977.835	19.612.126
luglio	149.929.462	159.125.300	9.195.838	153.006	185.598	32.592	396.743	533.993	136.851	50.636.043	59.667.188	9.031.144
agosto	114.785.306	114.756.940	-28.367	71.734	80.643	8.908	260.386	309.855	49.469	28.108.615	31.478.753	3.370.138
settembre	142.972.173	139.770.583	-3.201.590	122.457	87.355	-35.102	361.057	385.866	24.809	45.997.738	51.609.790	5.612.053
ottobre												
novembre												
dicembre												
TOTALE	1.113.645.994	1.297.917.717	184.271.723	970.296	1.306.369	336.074	2.942.872	3.940.235	997.363	355.636.390	488.164.208	132.527.818
				16,5%	34,6%	34,6%				33,9%		
	Sanità e assistenza sociale			Organizzazioni ed organismi extraterritoriali			Ulteriori attività'					
	2022	2023	Δ	2022	2023	Δ	2022	2023	Δ	2022	2023	Δ
gennaio	558.967.867	749.356.390	190.388.523	0	5.352	5.352	8.506.627	6.903.536	-1.603.091	8.506.627	6.903.536	-1.603.091
febbraio	535.950.418	722.568.265	186.617.847	0	5.751	5.751	8.281.322	7.752.278	-529.044	8.281.322	7.752.278	-529.044
marzo	607.001.520	798.123.030	191.121.510	0	3.602	3.602	9.311.900	9.010.248	-301.653	9.311.900	9.010.248	-301.653
aprile	603.322.726	795.481.139	192.158.414	0	3.002	3.002	8.433.990	7.947.429	-486.561	8.433.990	7.947.429	-486.561
maggio	605.787.398	847.105.986	241.318.588	0	2.602	2.602	9.309.633	7.544.371	-1.765.262	9.309.633	7.544.371	-1.765.262
giugno	618.934.153	873.822.307	254.888.153	0	6.563	6.563	17.618.057	9.027.745	-8.590.311	17.618.057	9.027.745	-8.590.311
luglio	741.670.932	911.003.156	169.332.224	2.704	9.452	6.748	11.029.432	8.465.314	-2.564.118	11.029.432	8.465.314	-2.564.118
agosto	521.743.317	491.146.487	-30.596.830	11.100	4.728	-6.372	9.896.348	8.281.404	-1.614.944	9.896.348	8.281.404	-1.614.944
settembre	594.093.111	641.137.973	47.044.862	2.761	7.984	5.223	15.035.106	13.395.063	-1.640.043	15.035.106	13.395.063	-1.640.043
ottobre												
novembre												
dicembre												
TOTALE	5.387.471.442	6.829.744.734	1.442.273.292	16.565	49.036	32.471	97.422.416	78.327.388	-19.095.027	97.422.416	78.327.388	-19.095.027
				26,8%	196,0%	196,0%				-19,6%		





Variazioni percentuali di periodo per categoria



imponibile per attività soggetti diversi da P.F. (dati in milioni di euro)

	Totale attività			Agricoltura, silvicoltura e pesca			Commercio all'ingrosso e al dettaglio-riparazione di autoveicoli e motocicli			Estrazione di minerali da cave e miniere		
	2022	2023	Δ	2022	2023	Δ	2022	2023	Δ	2022	2023	Δ
gennaio	231.223.941,069	254.351,452,433	23.127.511,364	3.737.837,936	4.219.025,580	481.187,644	56.985.420,929	64.255,565,519	7.270.144,590	357.044,248	439.236,931	82.192,683
febbraio	238.248.528,858	257.646,599,157	19.408,070,299	3.844.140,698	4.274.223,611	430.082,913	61.500,960,422	66.565,352,942	5.064,392,520	444.279,930	471.927,229	30.647,299
marzo	280.653,628,919	285,464,857,888	4.811,228,970	4.814,732,296	5.226,943,428	412,211,132	73.556,759,946	77.738,147,624	4.181,387,677	491,886,986	492,711,417	824,431
aprile	256,834,677,194	242,360,213,717	-14,474,463,477	4.389,258,534	4.520,003,598	130,745,064	64,602,255,944	63,531,875,196	-1,070,380,748	533,663,503	442,805,637	-90,857,866
maggio	274,497,544,105	263,148,345,702	-11,349,198,403	4.859,012,150	5.325,297,471	466,285,321	71,487,236,555	73,571,685,746	2,089,449,191	516,669,956	482,801,322	-33,868,635
giugno	284,783,095,741	262,509,134,165	-22,273,961,576	4,745,827,011	5,201,740,842	455,913,831	72,140,038,678	73,548,793,134	1,408,754,456	513,535,397	417,767,519	-95,767,879
luglio	288,600,676,296	266,446,688,437	-22,153,987,859	4,837,606,510	4,838,164,022	557,512	70,553,563,446	72,350,463,158	1,796,899,712	512,472,495	443,164,979	-69,307,515
agosto	229,030,476,788	197,006,155,606	-32,024,321,182	4,737,451,658	4,785,228,841	47,777,183	52,524,484,128	53,360,946,374	836,462,246	444,252,990	374,659,542	-69,583,447
settembre	297,969,725,631	286,078,518,979	-11,891,206,651	5,356,728,175	5,046,477,438	-310,250,737	72,378,753,332	71,781,547,474	-597,205,857	569,360,018	432,623,328	-136,736,689
ottobre												
novembre												
dicembre												
TOTALE	2.381.837.294,601	2.315.011.966,085	-66.825.328,515	41.322.594,967	43.437.104,830	2.114.509,863	595.724.473,381	616.704.377,168	20.979.903,787	4.380.165,523	3.997.707,904	-382.457,618

	Attività manifatturiere			Fornitura di energia elettrica, gas, vapore e aria condizionata			Fornitura di acqua-reti fognarie, attività di gestione dei rifiuti e risanamento			Costruzioni		
	2022	2023	Δ	2022	2023	Δ	2022	2023	Δ	2022	2023	Δ
gennaio	51.883.944,540	59.174,084,012	7.290.139,472	38.236,182,924	37.551,352,133	-684,830,790	3.303,313,153	3.366,594,347	63.281,194	12.929,787,973	15.917,778,397	2.987,990,424
febbraio	60.115,412,501	63.753,956,923	3.644,554,432	33.218,628,914	28.400,690,789	-4.817,938,125	3.774,686,155	3.603,485,714	-173,200,441	14.668,851,422	17.126,802,063	2.457,950,640
marzo	72.764,209,387	75.133,483,024	2.369,273,637	36.551,082,958	29.772,643,853	-6.778,438,266	4.360,001,524	4.231,111,184	-128,890,341	18.117,174,216	21.236,355,144	3.119,180,929
aprile	63.262,931,860	59.806,242,553	-3,456,689,307	37.122,270,227	27.268,695,291	-9,853,574,936	3.830,738,125	3.564,027,020	-266,711,105	16.590,068,400	16,719,194,829	129,126,429
maggio	69,219,913,753	72.301,395,342	593,916,645	32,928,725,562	20,139,730,807	-12,788,994,755	4,372,055,092	3,555,089,309	-8,267	18,561,723,262	19,874,308,278	1,312,585,016
giugno	71.707,479,697	70.839,875,441	1.619,961,688	45,059,510,577	17,217,918,624	-27,841,591,954	3,872,026,343	3,727,077,456	-144,948,887	20,809,392,354	22,168,227,632	1,358,835,278
luglio	69,544,604,455	70,197,084,542	652,480,087	45,605,711,868	19,661,244,189	-25,944,467,679	3,834,787,030	3,884,624,974	49,837,943	20,375,744,817	22,697,700,415	2,321,955,597
agosto	45,999,114,557	46,357,808,341	358,693,784	49,847,043,359	18,151,224,812	-31,695,818,547	3,034,961,636	3,104,720,109	69,758,473	13,933,218,900	15,081,623,054	1,148,404,153
settembre	73.384,895,510	68.806,284,040	-4,578,611,470	52,044,607,003	18,026,986,982	-34,017,620,021	3,915,127,616	3,804,594,331	-110,533,284	20,041,444,771	20,401,040,985	359,596,075
ottobre												
novembre												
dicembre												
TOTALE	577.882.506,262	586.376.225,228	8.493.718,966	370.613.762,493	216.190,487,479	-154.423,275,013	34.301,706,675	33.303,110,919	-998,595,756	156,027,406,114	171.223,030,657	15.195,624,542

	Trasporto e magazzinaggio			Attività dei servizi di alloggi e di ristorazione			Servizi di informazione e comunicazione			Attività finanziarie e assicurative		
	2022	2023	Δ	2022	2023	Δ	2022	2023	Δ	2022	2023	Δ
gennaio	11.513.560,333	13.283,030,595	1.769,470,262	1.081,954,715	1.463,919,484	381,964,769	9.924,989,017	10.730,083,765	805,094,747	3.257,125,387	3.593,652,398	336,527,011
febbraio	12.599,243,570	12,885,228,109	285,984,539	1.117,390,371	1,495,624,129	378,233,758	7.314,946,597	16,929,235,580	9,614,288,983	3,082,879,113	3,248,203,270	165,324,157
marzo	14,735,433,213	14,123,507,630	-611,925,582	1,414,425,790	1,776,489,194	362,063,504	8,654,452,380	8,921,324,009	266,871,628	3,620,041,513	3,640,856,706	20,815,193
aprile	12,941,747,392	13,035,349,987	93,602,595	1,416,031,400	1,653,208,943	237,177,543	8,071,208,160	8,200,301,008	129,692,848	3,179,333,886	3,543,253,084	363,919,197
maggio	13,913,561,162	13,802,138,674	-111,422,489	1,525,593,315	2,072,549,242	320,009,927	11,563,453,149	8,392,407,259	-3,171,046,890	3,069,650,388	3,193,987,460	124,337,091
giugno	14,043,201,921	13,321,318,191	-821,883,730	1,960,617,540	2,240,417,559	279,799,819	8,757,999,470	9,409,852,403	651,852,933	3,808,121,830	4,182,277,924	374,156,094
luglio	14,325,802,898	13,474,057,237	-851,745,661	2,015,692,205	2,216,517,744	200,825,340	9,063,647,164	9,276,868,198	213,229,034	3,675,650,201	4,231,596,185	555,945,984
agosto	13,139,504,982	11,025,966,232	-2,113,538,750	1,686,043,373	1,787,769,300	101,725,927	6,516,041,492	9,328,679,832	2,812,638,340	2,411,657,029	2,538,021,111	126,364,083
settembre	14,542,099,969	12,296,422,544	-2,245,677,425	1,963,650,557	2,108,062,889	144,412,131	8,401,243,909	40,674,217,264	32,272,973,355	3,122,223,893	3,639,670,535	517,446,641
ottobre												
novembre												
dicembre												
TOTALE	121.754.155,440	117,447,019,200	-4,607,136,240	14,408,345,266	16,814,557,983	2,406,212,718	78,267,981,338	121,863,497,317	43,995,515,980	29,226,683,221	31,811,518,673	2,584,835,451



imponibile per attività soggetti diversi da P.F. (dati in milioni di euro)

	Attività immobiliari			Attività professionali, scientifiche e tecniche			Noleggi, agenzie di viaggio, servizi di supporto alle imprese			Attività artistiche, sportive, di intrattenimento e divertimento		
	2022	2023	Δ	2022	2023	Δ	2022	2023	Δ	2022	2023	Δ
febbraio	4.346.756.507	4.601.412.872	255.656.364	9.424.756.304	8.071.489.113	-1.353.267.191	7.203.444.442	8.485.396.367	1.281.951.924	508.697.441	650.226.787	141.529.346
marzo	2.813.137.227	2.768.194.860	-44.942.367	9.010.743.646	9.446.251.947	435.508.301	7.469.367.486	8.328.194.104	858.826.618	621.849.009	703.757.051	81.908.043
aprile	3.375.319.988	3.319.322.273	-55.997.716	10.471.464.095	9.907.338.051	-564.126.044	8.476.848.048	9.577.705.588	1.100.857.540	700.760.468	788.380.214	87.619.747
maggio	4.422.622.944	4.367.117.899	-55.505.045	10.001.905.505	10.216.457.291	214.551.785	8.214.550.701	8.743.381.101	528.830.400	585.342.340	678.651.796	93.309.456
giugno	3.383.433.769	3.257.417.125	-126.016.644	9.724.928.147	10.016.331.399	291.403.192	8.708.487.181	9.537.510.801	823.023.620	704.232.497	828.236.642	124.004.144
luglio	3.732.276.943	3.499.248.074	-233.028.869	9.639.107.835	10.154.000.456	514.892.621	9.287.179.960	10.053.329.817	766.149.857	822.012.483	997.028.613	175.016.130
agosto	5.071.498.541	5.296.176.270	224.677.729	10.422.715.098	10.176.471.660	-246.243.438	9.642.825.794	10.509.523.221	866.697.427	811.339.297	892.216.700	80.877.403
settembre	2.366.467.749	2.386.290.400	19.822.652	6.772.016.901	5.621.939.708	-1.150.077.193	7.980.243.201	8.532.807.387	552.564.186	728.168.059	715.427.476	-12.740.583
ottobre	3.283.565.312	3.676.795.877	393.230.564	9.286.918.818	9.421.855.590	134.936.772	9.283.197.623	9.581.241.450	318.043.827	907.776.226	901.656.863	-6.119.363
novembre												
dicembre												
TOTALE	32.794.078.980	33.171.975.649	377.896.669	84.754.556.349	83.032.135.154	-1.722.421.194	76.246.144.436	83.348.789.835	7.102.645.400	6.390.177.819	7.155.582.142	765.404.323

	Altre attività di servizi			Attività di famiglie e convivenze come datori di lavoro per personale domestico, produzione di beni e servizi indifferenziati			Amministrazione pubblica e difesa-assicurazione sociale obbligatoria			Istruzione		
	2022	2023	Δ	2022	2023	Δ	2022	2023	Δ	2022	2023	Δ
febbraio	774.860.592	874.786.218	99.925.626	410.661	581.526	170.866	781.020.888	967.400.837	186.379.948	455.000.201	516.399.033	61.398.833
marzo	793.922.194	853.419.124	61.496.930	363.264	306.694	-56.569	779.566.150	769.105.952	-9.460.198	448.810.194	474.749.352	25.939.158
aprile	906.994.762	963.848.205	56.853.443	453.687	490.878	37.192	1.024.175.810	898.160.778	-126.015.031	549.021.677	609.400.768	60.379.091
maggio	842.663.043	912.040.775	69.377.731	476.124	336.954	-139.170	702.156.102	735.936.264	33.780.162	476.650.116	509.096.947	32.446.831
giugno	948.973.279	997.190.990	48.217.711	507.124	438.047	-69.077	809.917.662	954.595.443	163.677.781	505.076.824	571.020.815	65.943.991
luglio	952.428.115	1.017.570.154	65.142.039	302.324	411.763	109.440	809.500.766	813.331.304	3.730.538	513.980.750	576.730.936	62.750.185
agosto	1.032.921.464	1.072.778.289	39.856.825	428.863	523.805	94.942	770.114.933	952.352.525	182.237.592	498.845.595	556.767.657	57.922.062
settembre	830.465.226	866.407.898	35.942.673	367.817	167.351	-200.467	601.511.307	630.181.990	28.670.683	275.085.757	288.192.285	13.106.528
ottobre	982.780.585	973.622.933	-9.158.192	767.629	424.782	-342.847	824.153.405	741.022.262	-83.131.143	623.964.899	646.981.589	-76.983.310
novembre												
dicembre												
TOTALE	8.066.009.259	8.533.664.045	467.654.786	4.077.541	3.681.801	-395.740	7.082.117.022	7.459.987.355	377.870.333	4.346.436.004	4.749.399.382	402.903.378

	Sanità e assistenza sociale			Organizzazioni ed organismi extraterritoriali			Ulteriori attività		
	2022	2023	Δ	2022	2023	Δ	2022	2023	Δ
febbraio	2.715.806.821	2.925.820.200	210.013.378	951.351	1.097.993	146.042	11.798.176.460	12.565.669.314	767.492.854
marzo	3.077.556.880	3.154.657.624	77.100.734	1.146.748	1.211.363	64.615	11.535.609.189	11.912.670.653	377.061.464
aprile	3.310.623.673	3.451.863.992	141.240.259	1.546.064	1.042.343	-503.821	12.751.659.693	12.915.419.979	163.760.286
maggio	3.310.694.986	3.333.725.898	23.030.911	1.129.815	1.090.399	-39.475	12.331.893.111	11.097.126.832	-1.234.766.278
giugno	3.249.172.614	3.581.996.539	332.823.925	1.324.842	1.669.425	344.583	11.749.373.898	10.228.660.154	-1.520.713.744
luglio	3.232.075.901	3.545.293.049	313.217.147	1.420.063	1.713.445	293.442	10.862.625.785	9.675.310.028	-1.187.315.757
agosto	3.242.952.340	3.727.880.822	484.928.481	1.443.063	854.433	-588.630	12.760.308.219	9.989.629.612	-2.770.678.606
settembre	2.957.139.941	2.988.630.864	31.490.924	1.226.914	1.108.225	-118.689	9.078.644.472	9.078.644.472	-3.265.365.341
ottobre	2.946.652.000	2.965.269.345	18.617.345	1.407.007	620.040	-786.967	14.128.407.384	10.151.101.318	-3.977.306.067
novembre									
dicembre									
TOTALE	27.942.675.167	29.675.148.273	1.732.473.105	11.595.806	10.406.505	-1.189.300	110.262.053.551	97.614.232.361	-12.647.821.190



APPENDICE

In questa appendice vengono esaminate le seguenti attività:

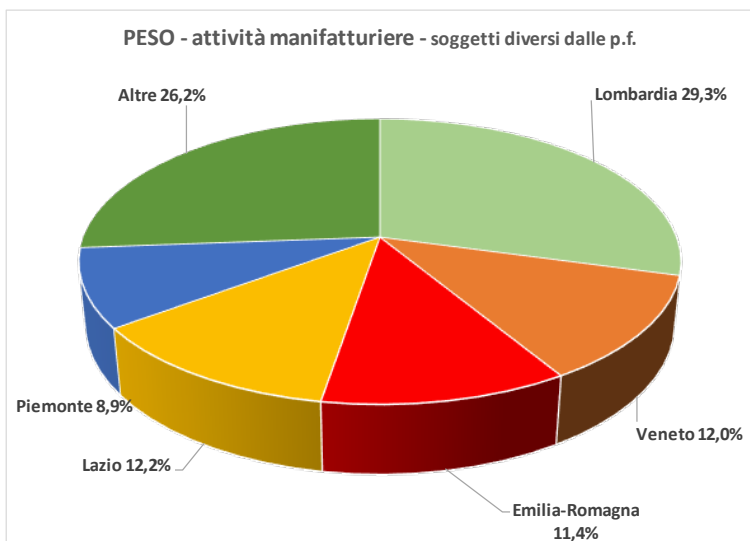
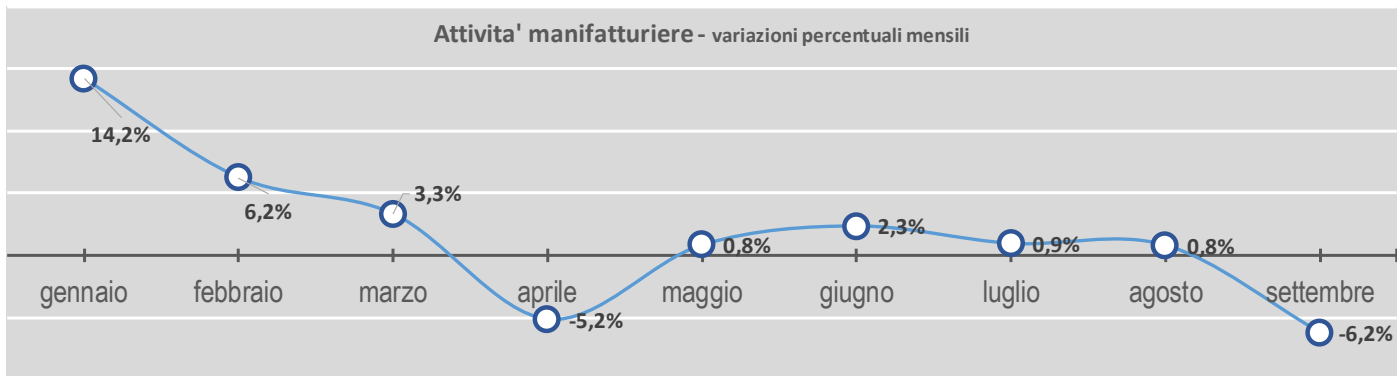
soggetti diversi dalle persone fisiche:

- A. attività manifatturiere,
- B. fornitura di energia elettrica, gas, vapore e aria condizionata, costruzioni,
- C. Costruzioni,
- D. commercio all'ingrosso e al dettaglio-riparazione di autoveicoli e motocicli,
- E. attività dei servizi di alloggio e di ristorazione,
- F. attività professionali, scientifiche e tecniche, noleggio,
- G. agenzie di viaggio, servizi di supporto alle imprese,
- H. Codice ateco 55—alloggi.

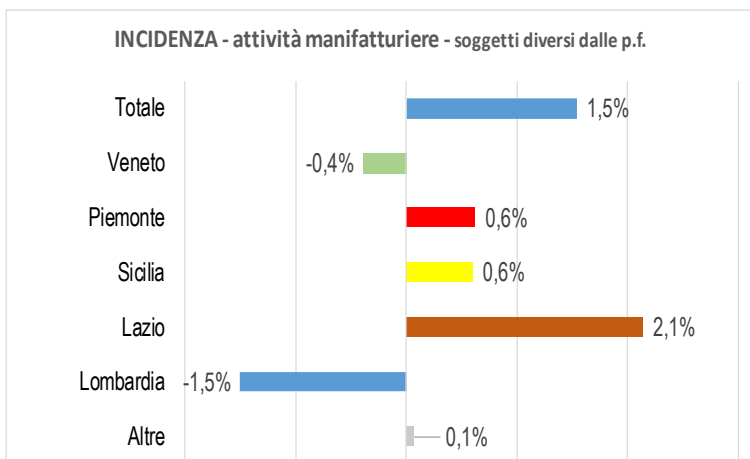
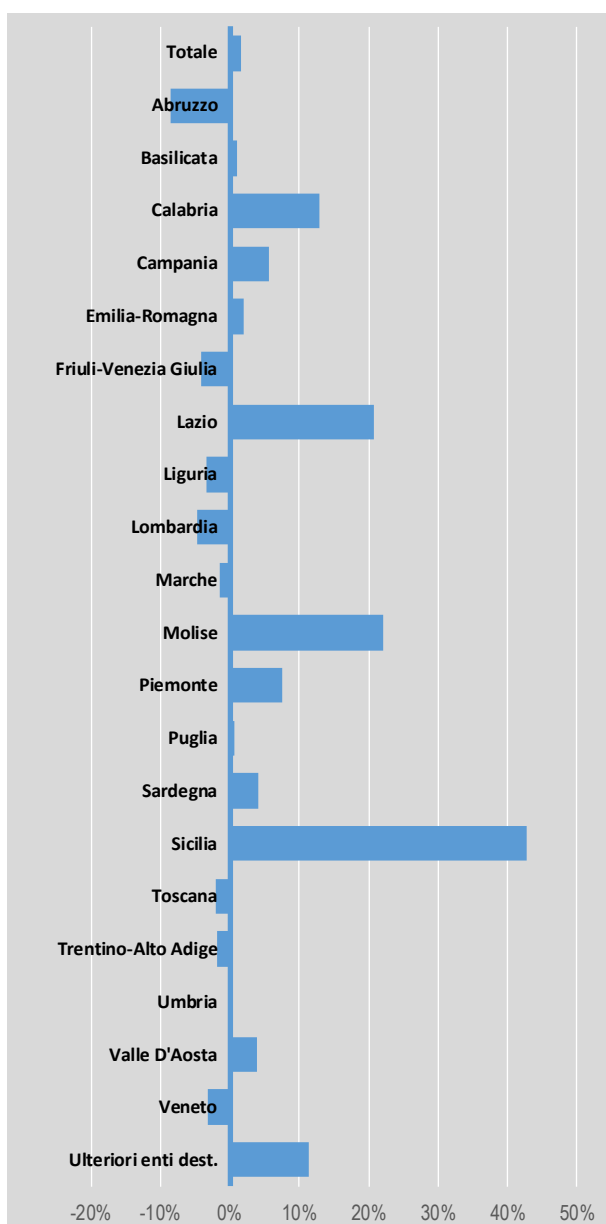
persone fisiche:

- I. agricoltura, silvicoltura e pesca,
- J. commercio all'ingrosso e al dettaglio-riparazione di autoveicoli e motocicli,
- L. attività dei servizi di alloggio e di ristorazione,
- M. attività professionali, scientifiche e tecniche,
- N. Codice ateco 55—alloggi.





Variazioni percentuali regionali di periodo



Imponibile attività manifatturiere soggetti diversi da P.F. (dati in milioni di euro)

	Totale Territorio attualizzato			ABRUZZO			BASILICATA			Calabria		
	2022	2023	%	2022	2023	%	2022	2023	%	2022	2023	%
gennaio	52.002.172.539	59.384.492.221	14,2%	843.948.146	896.008.357	106%	132.785.141	150.922.429	114%	165.249.887	196.650.794	119%
febbraio	60.232.063.260	63.991.676.013	16,2%	1.030.089.884	994.612.212	97%	152.295.306	159.008.550	104%	184.079.601	207.950.230	113%
marzo	72.901.421.763	75.310.111.904	3,3%	1.177.171.729	1.118.018.103	95%	190.086.431	193.035.339	101%	229.387.438	241.445.629	105%
aprile	63.364.533.517	60.098.868.432	-5,2%	1.015.055.649	861.054.240	85%	175.379.433	151.587.928	86%	199.956.727	216.029.404	108%
maggio	71.707.479.697	72.301.396.342	0,8%	1.158.537.978	1.064.752.055	92%	193.825.683	191.057.064	99%	225.591.260	269.405.573	120%
giugno	69.219.913.753	70.839.875.441	2,3%	1.030.276.847	1.018.840.495	99%	178.366.767	187.009.447	105%	229.636.748	262.246.235	114%
luglio	69.544.604.455	70.197.084.542	0,9%	1.187.796.024	1.055.656.599	89%	176.440.646	196.208.682	111%	250.285.116	277.645.776	111%
agosto	45.999.114.557	46.357.808.341	0,8%	750.664.979	688.117.380	92%	127.184.370	112.526.285	89%	175.844.368	213.083.341	121%
settembre	73.384.895.510	68.806.284.040	-6,2%	1.202.741.764	960.448.743	80%	189.688.423	180.678.493	95%	227.072.231	245.853.650	108%
ottobre												
novembre												
dicembre												
TOTALE	578.359.199.051	587.287.597.276	1,5%	9.396.282.999	8.587.392.604	-8,6%	1.515.995.199	1.532.024.217	1,1%	1.887.103.377	2.130.310.631	12,9%

	Campania			Emilia-Romagna			Friuli-Venezia Giulia			Lazio		
	2022	2023	%	2022	2023	%	2022	2023	%	2022	2023	%
gennaio	1.775.383.204	2.091.676.898	17,8%	5.764.099.025	6.852.908.717	119%	1.102.960.500	1.126.028.999	102%	5.029.079.866	6.749.680.480	134%
febbraio	2.021.773.866	2.157.898.725	6,7%	6.831.481.438	7.373.681.692	108%	1.323.949.600	1.348.692.605	102%	5.585.782.088	7.259.395.517	130%
marzo	2.555.786.476	2.694.674.354	5,4%	8.412.533.005	8.627.211.502	103%	1.709.657.562	1.607.592.610	94%	6.727.546.445	8.316.099.320	124%
aprile	2.117.621.439	2.063.505.267	-2,6%	7.149.765.327	6.820.034.530	95%	1.490.838.605	1.314.187.203	88%	5.990.539.207	7.326.327.359	122%
maggio	2.384.274.754	2.558.446.926	7,3%	8.059.448.929	8.241.957.080	102%	1.642.123.998	1.573.284.312	96%	6.864.132.549	8.345.970.349	121%
giugno	2.324.450.173	2.418.716.272	4,3%	7.877.581.304	8.003.487.811	103%	1.571.993.518	1.544.768.246	99%	7.087.769.531	8.329.001.739	117%
luglio	2.369.940.470	2.528.881.761	6,7%	7.791.542.675	7.861.980.772	101%	1.534.506.923	1.530.495.619	100%	7.374.999.358	8.819.974.266	120%
agosto	1.808.493.055	1.934.149.724	6,9%	5.408.147.711	5.319.196.533	98%	854.673.413	785.232.678	92%	5.974.671.964	7.634.709.933	128%
settembre	2.505.250.155	2.544.775.724	1,6%	8.169.737.830	7.652.497.661	94%	1.557.465.445	1.417.778.549	91%	8.979.731.066	9.113.328.081	101%
ottobre												
novembre												
dicembre												
TOTALE	19.862.973.591	20.991.775.652	5,7%	65.464.337.244	66.752.955.018	1,2%	12.788.161.564	12.248.060.831	-4,2%	59.514.252.074	71.894.487.044	12,3%

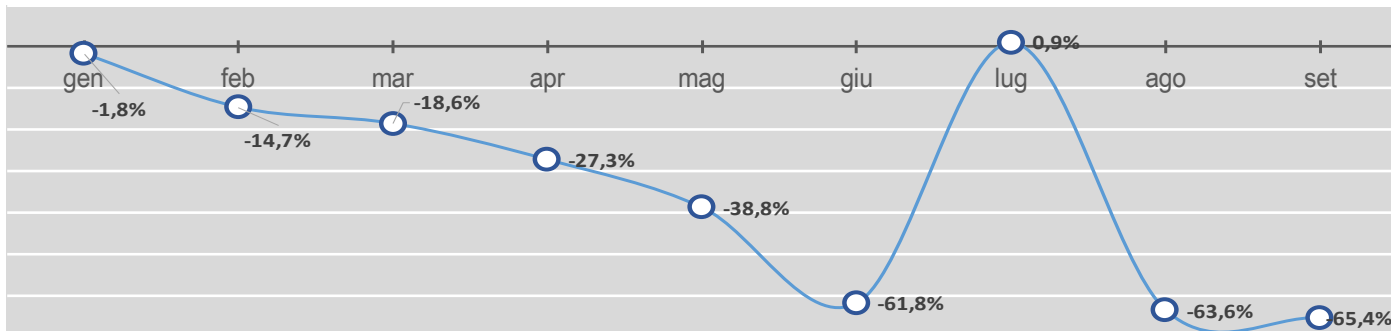
	Uguria			Lombardia			Marche			Molise		
	2022	2023	%	2022	2023	%	2022	2023	%	2022	2023	%
gennaio	565.720.599	661.931.882	117,0%	16.955.314.979	18.400.267.699	108%	1.350.004.642	1.504.291.827	111%	1.007.718.346	136.761.360	13,6%
febbraio	686.275.154	706.215.844	2,9%	19.256.174.878	19.382.825.412	101%	1.640.202.457	1.699.884.282	104%	1.135.539.038	171.496.791	15,1%
marzo	867.268.964	840.362.248	-3,1%	22.893.028.843	22.413.882.788	98%	1.985.807.592	2.002.778.648	101%	1.302.609.164	175.814.500	13,5%
aprile	731.867.326	685.578.626	-6,3%	20.306.231.647	17.950.146.123	89%	1.677.778.793	1.551.381.033	93%	1.165.666.594	140.609.188	12,1%
maggio	822.645.156	734.978.656	-10,7%	22.641.045.381	21.290.600.365	94%	1.940.392.347	1.892.582.039	97%	1.305.574.660	166.257.413	12,7%
giugno	810.304.843	786.503.674	-2,9%	21.633.076.734	20.507.706.178	95%	1.833.368.688	1.807.366.131	99%	1.428.879.135	163.060.648	11,4%
luglio	801.594.950	762.622.091	-4,9%	21.380.300.531	20.248.185.007	95%	1.889.260.119	1.848.606.321	98%	1.405.574.418	191.144.463	13,6%
agosto	576.071.326	552.080.302	-4,2%	13.404.089.148	12.127.113.131	90%	1.087.773.916	1.018.780.887	94%	1.473.329.741	155.190.554	10,5%
settembre	815.932.217	720.744.929	-11,7%	22.140.113.842	19.580.375.959	89%	1.900.558.683	1.764.888.237	93%	1.657.271.327	149.473.070	9,0%
ottobre												
novembre												
dicembre												
TOTALE	6.677.680.535	6.451.018.252	-3,4%	180.609.375.982	171.901.102.661	-4,8%	15.305.147.238	15.090.559.405	-1,4%	1.188.262.423	1.449.807.987	12,2%



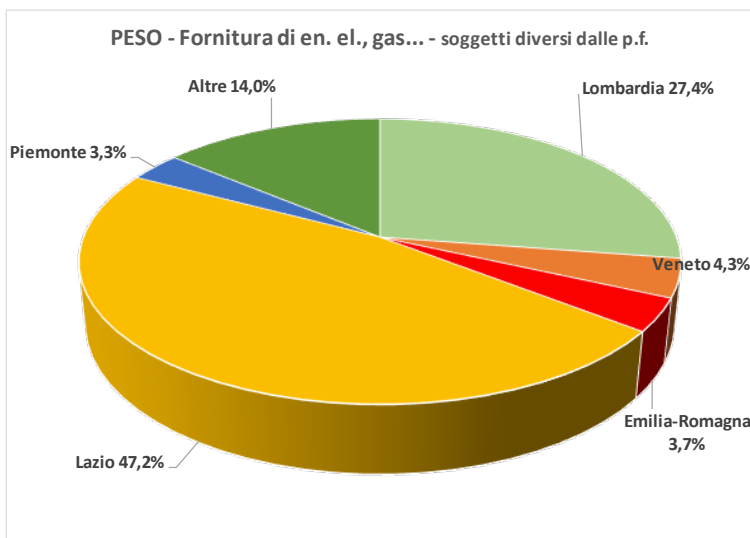
imponibile attività manifatturiere soggetti diversi da P.F. (dati in milioni di euro)

	Piemonte			Puglia			Sardegna			Sicilia			
	2022	2023	Δ	2022	2023	Δ	2022	2023	Δ	2022	2023	Δ	
gennaio	4.391.380.385	5.165.711.529	774.331.144	1.189.017.449	1.313.978.130	124.960.681	230.256.366	264.772.579	34.516.214	813.731.244	821.556.638	-7.825.393	
febbraio	5.164.345.657	5.623.137.302	458.791.645	1.266.728.887	1.439.326.109	172.597.222	258.669.890	291.557.269	32.887.378	804.647.103	863.203.569	58.556.466	
marzo	6.143.504.324	7.179.582.067	1.036.077.743	1.613.996.555	1.644.375.532	30.378.977	314.099.476	345.947.435	31.847.959	1.009.503.944	1.068.531.489	59.027.545	
aprile	5.423.402.690	5.488.072.587	64.669.897	1.362.407.279	1.260.617.504	-101.789.776	286.670.283	293.261.044	6.590.762	1.009.039.944	854.042.466	-30.041.019	
maggio	6.077.078.801	6.549.183.460	472.104.658	1.500.771.563	1.545.083.348	44.311.785	314.913.053	340.206.727	25.293.674	962.993.188	1.407.660.931	444.667.743	
giugno	5.844.323.177	6.670.971.368	826.648.190	1.472.891.289	1.485.244.104	12.352.815	329.324.703	332.848.847	3.524.145	964.846.003	1.797.698.125	832.852.122	
luglio	5.841.145.442	6.070.642.223	229.496.781	1.514.551.894	1.510.472.121	-4.079.772	342.290.587	342.937.504	646.916	993.401.639	1.556.290.741	562.889.101	
agosto	3.548.645.704	3.386.520.217	-162.125.487	1.111.590.896	1.064.343.941	-47.246.955	294.932.930	287.176.885	-7.756.045	785.018.549	1.622.332.458	837.313.908	
settembre	6.261.889.845	6.238.376.711	-23.513.134	1.627.936.588	1.473.732.130	-154.204.458	319.729.151	301.464.362	-18.264.789	956.636.695	1.684.233.018	727.616.323	
ottobre													
novembre													
dicembre													
TOTALE	48.695.716.025	52.322.197.462	3.626.481.437	12.659.892.401	12.737.172.719	77.280.318	2.690.886.439	2.800.172.653	109.286.214	8.174.861.850	11.675.569.434	3.500.707.583	
			7,4%			0,6%			4,1%			42,8%	
	Toscana			Trentino-Alto Adige			Umbria						
	2022	2023	Δ	2022	2023	Δ	2022	2023	Δ				
gennaio	3.593.980.023	4.078.874.140	484.894.117	830.239.926	959.335.807	129.095.882	725.768.419	787.937.594	62.169.175				
febbraio	4.203.850.873	4.287.997.648	84.146.775	990.701.662	1.051.735.536	61.033.674	848.271.732	947.038.975	98.767.243				
marzo	4.926.766.496	4.972.466.400	45.699.905	1.292.455.185	1.239.504.959	-52.981.177	1.105.298.749	1.116.433.651	11.134.902				
aprile	4.257.615.585	3.942.075.472	-315.540.113	1.071.734.848	994.004.913	-87.729.934	961.492.898	890.014.088	-71.478.810				
maggio	4.977.983.969	4.897.128.096	-80.855.873	1.269.844.716	1.208.675.258	-61.169.458	1.069.674.675	1.027.044.005	-42.630.670				
giugno	4.735.796.499	4.674.620.043	-61.176.456	1.176.109.281	1.162.632.662	-13.476.318	1.047.393.419	1.007.358.497	-40.034.922				
luglio	4.800.412.954	4.635.890.555	-164.522.399	1.169.994.957	1.136.203.090	-33.791.867	995.544.972	991.948.671	-3.596.301				
agosto	2.992.696.376	2.768.426.505	-224.269.871	823.046.833	804.563.481	-18.483.352	647.782.664	649.099.204	1.316.541				
settembre	5.000.611.957	4.357.922.339	-642.689.618	1.236.834.380	1.124.946.810	-111.887.570	1.002.360.514	974.836.104	-27.524.410				
ottobre													
novembre													
dicembre													
TOTALE	39.389.714.731	38.615.401.199	-774.313.532	9.860.991.788	9.671.601.717	-189.390.071	8.403.588.040	8.391.710.789	-11.877.251				
			-2,0%			-1,9%			-0,1%				
	Valle D'Aosta			Veneto			ULTERIORI ENTI DESTINATARI						
	2022	2023	Δ	2022	2023	Δ	2022	2023	Δ				
gennaio	103.152.811	127.501.503	24.348.692	6.340.731.598	7.095.402.996	754.671.403	1.648.989	2.291.863	642.874				
febbraio	99.910.358	108.732.503	8.822.146	7.767.477.102	7.975.177.340	207.700.238	1.875.684	2.223.684	348.000				
marzo	130.217.045	130.208.887	-8.158	9.484.548.552	9.379.573.334	-104.975.218	2.122.787	2.594.199	471.411				
aprile	127.799.164	139.276.166	11.477.002	8.015.443.771	7.165.674.376	-849.769.395	2.082.768	2.388.915	306.147				
maggio	191.327.313	188.907.187	-2.420.127	9.278.134.494	8.805.597.502	-472.536.993	2.164.229	2.607.996	443.767				
giugno	223.258.973	236.236.977	12.978.005	8.703.971.361	8.441.174.162	-262.797.200	2.294.762	2.383.480	88.718				
luglio	201.644.298	192.040.768	-9.603.530	8.786.221.737	8.437.095.481	-349.126.256	2.154.746	2.162.533	-7.786				
agosto	184.254.924	187.499.521	3.244.597	5.394.030.485	5.095.527.538	-298.502.947	2.174.206	2.138.022	-36.184				
settembre	138.624.147	144.836.486	6.212.340	9.094.260.977	8.172.748.942	-911.512.035	2.448.274	2.324.642	-123.633				
ottobre													
novembre													
dicembre													
TOTALE	1.400.189.032	1.455.239.998	55.050.967	72.854.820.072	70.567.971.670	-2.286.848.403	18.966.447	21.115.334	2.148.887				
			3,9%			-3,1%			11,3%				

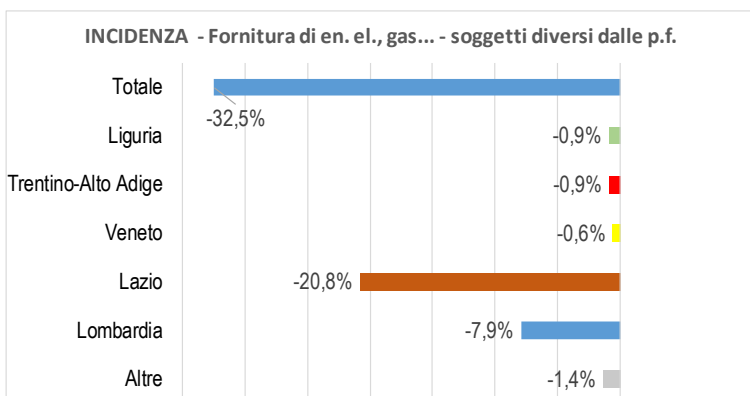
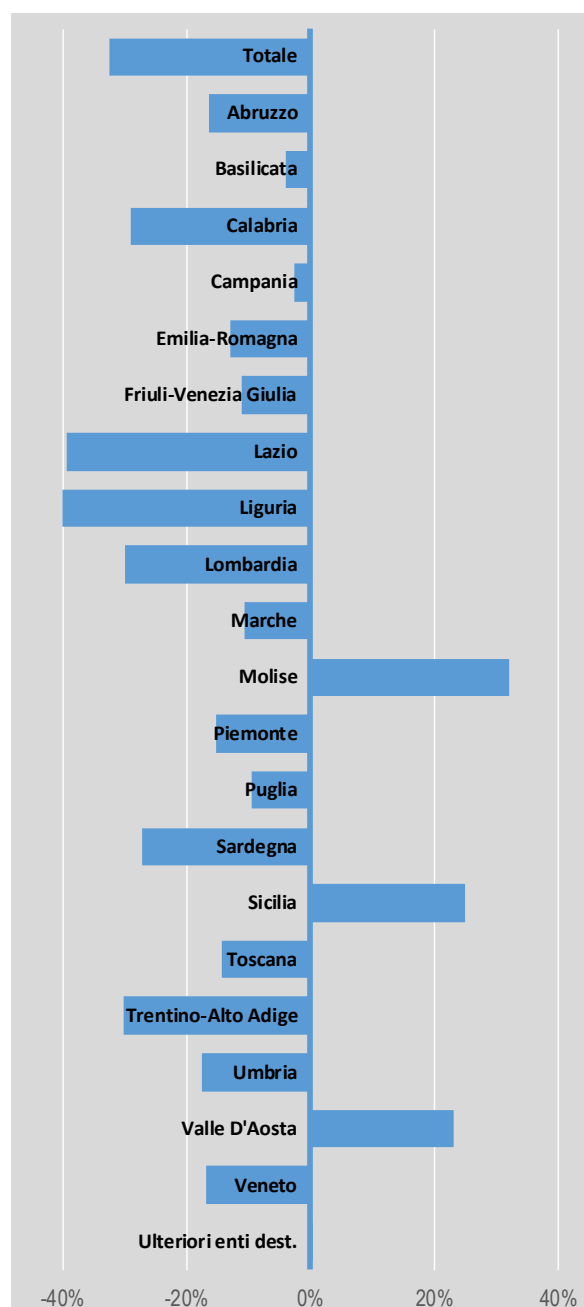




Fornitura di energia elettrica, gas, vapore e aria condizionata - variazioni percentuali mensili



Variazioni percentuali regionali di periodo



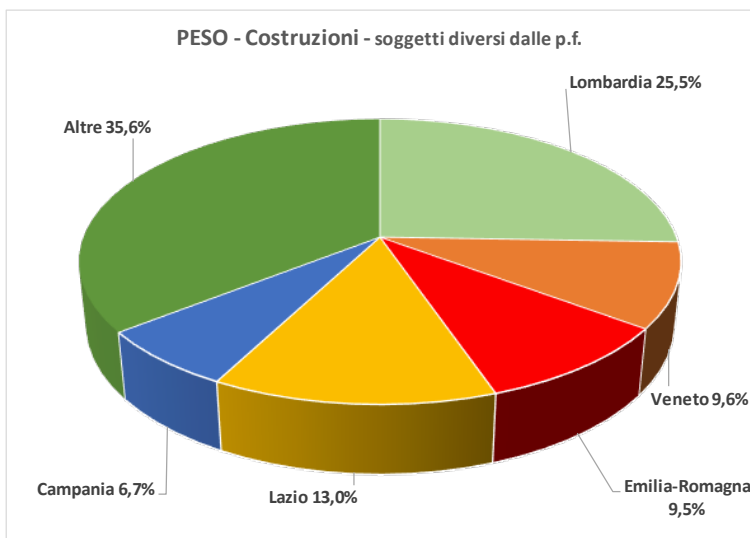
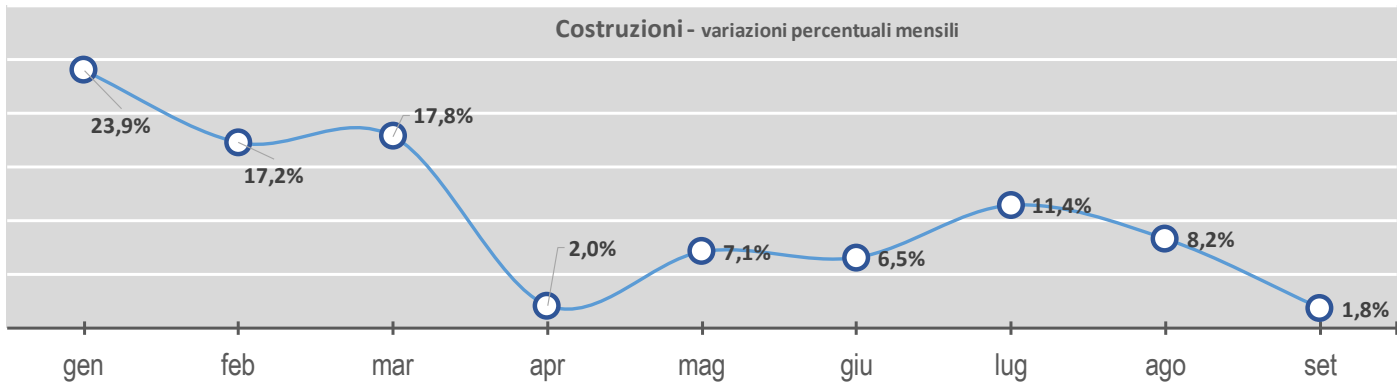
imponibile fornitura di energia elettrica, gas, vapore e aria condizionata soggetti diversi da P.F. (dati in milioni di euro)

	Piemonte			Puglia			Sardegna			Sicilia						
	2022	2023	Δ	2022	2023	Δ	2022	2023	Δ	2022	2023	Δ				
febbraio	570.442,407	555.632,665	-14.809,742	-2,6%	79.812,026	69.990,666	-9.821,361	-12,3%	59.132,513	71.962,330	12.829,817	21,7%	53.457,658	43.328,848	-10.128,811	-18,9%
marzo	596.161,131	401.090,995	-195.070,137	-32,7%	58.987,234	24.234,088	-34.753,146	-58,9%	53.749,365	59.900,252	6.150,886	10,3%	62.749,989	38.741,621	-24.008,368	-38,3%
aprile	574.028,904	379.319,871	-194.709,033	-33,9%	69.224,526	49.058,842	-20.165,684	-29,1%	56.115,301	59.732,201	3.616,901	6,4%	61.041,157	33.430,672	-27.610,485	-45,2%
maggio	616.626,147	311.339,533	-305.286,614	-49,5%	81.704,787	40.668,805	-40.668,805	-49,8%	66.767,538	31.238,427	-35.029,111	-52,5%	64.020,534	30.425,372	-33.595,162	-52,5%
giugno	470.584,795	295.005,015	-175.579,780	-37,3%	70.482,734	42.595,392	-27.887,342	-39,6%	66.456,449	36.314,003	-30.142,446	-45,4%	58.554,100	35.428,934	-23.125,166	-39,5%
luglio	413.456,993	264.197,239	-149.259,754	-36,1%	48.143,908	29.685,069	-18.458,839	-38,3%	60.136,155	42.935,272	-17.200,883	-28,6%	41.092,072	25.464,644	-15.627,428	-38,0%
agosto	5.841.145,442	6.070.642,223	229.496,781	3,9%	1.514.551,894	1.510.472,121	-4.079,772	-0,3%	342.290,587	342.937,504	646,916	0,2%	993.401,639	1.556.290,741	562.889,101	56,7%
settembre	677.901,506	277.158,160	-400.743,346	-59,1%	60.338,500	37.200,765	-23.137,735	-38,3%	145.954,546	47.992,881	-98.061,665	-67,5%	54.259,222	26.368,605	-27.890,617	-51,4%
ottobre	654.473,054	270.913,689	-383.559,365	-58,6%	76.827,960	58.382,596	-18.445,364	-24,0%	150.993,361	35.370,592	-115.022,769	-76,5%	63.006,788	25.743,272	-37.263,496	-59,1%
novembre																
dicembre																
TOTALE	10.414.820,379	8.825.299,389	-1.589.520,990	-15,3%	2.060.073,569	1.862.655,521	-197.418,048	-9,6%	1.000.995,817	727.583,463	-272.812,355	-27,3%	1.451.583,140	1.815.222,708	363.639,569	25,1%

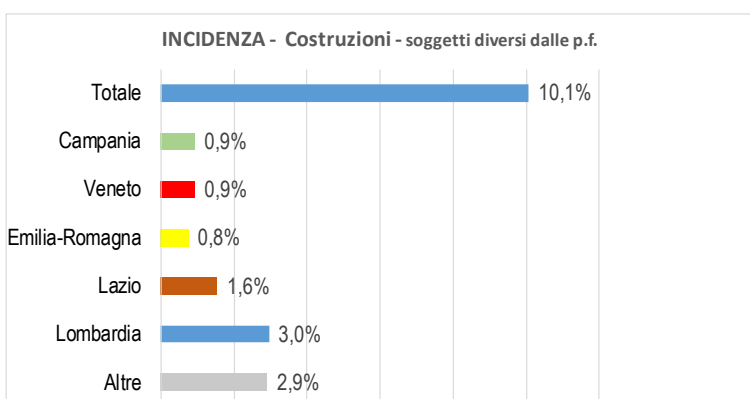
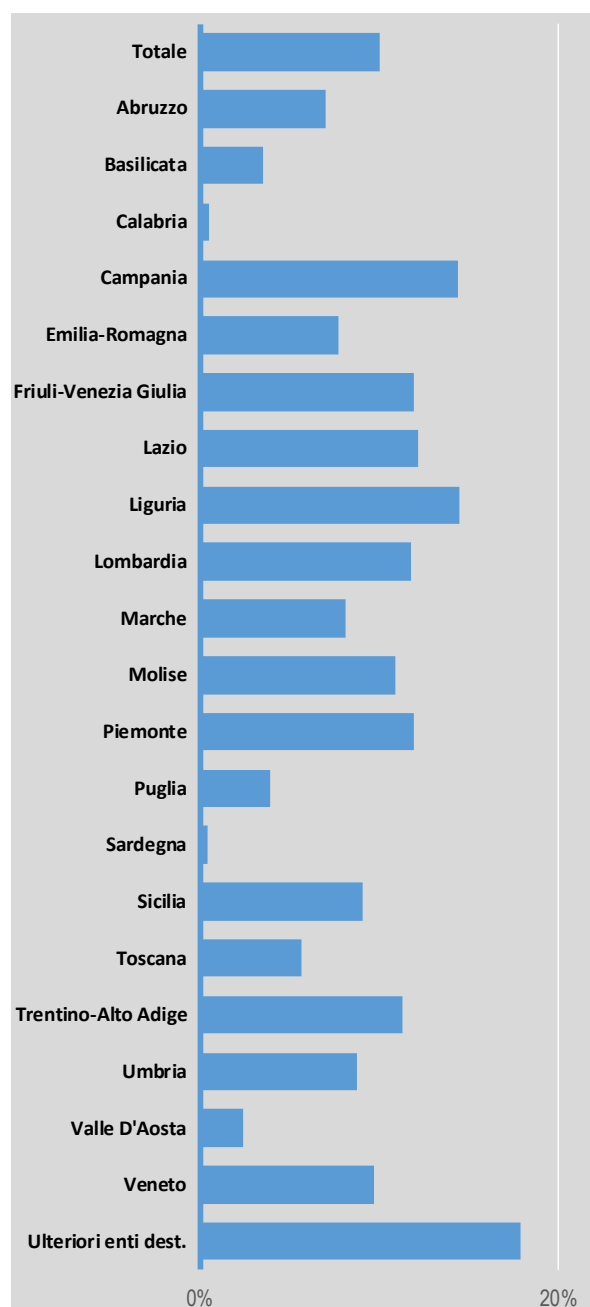
	Toscana			Trentino-Alto Adige			Umbria								
	2022	2023	Δ	2022	2023	Δ	2022	2023	Δ						
febbraio	373.606,674	340.268,266	-33.348,408	-8,9%	1.231.572,787	1.278.398,525	46.825,738	3,8%	117.006,469	169.955,111	52.948,642	45,3%			
marzo	401.705,254	245.407,875	-156.297,379	-38,9%	1.098.925,663	1.093.389,797	-5.535,866	-0,5%	87.391,454	101.071,073	13.679,619	15,7%			
aprile	393.200,230	269.441,575	-123.758,655	-31,5%	1.350.995,579	1.066.703,762	-284.291,818	-21,0%	106.103,699	88.579,548	-17.524,151	-16,5%			
maggio	371.928,541	193.304,505	-178.624,036	-48,0%	1.102.909,912	761.698,211	-341.211,701	-30,9%	143.957,668	87.769,447	-56.188,221	-39,0%			
giugno	280.283,822	185.795,243	-94.488,579	-33,7%	1.185.368,008	725.286,183	-460.081,826	-38,8%	136.394,607	77.353,124	-59.041,483	-43,3%			
luglio	160.054,842	154.084,922	-5.969,920	-3,7%	1.138.388,990	671.329,804	-467.059,186	-41,0%	92.926,044	81.802,733	-11.123,310	-12,0%			
agosto	4.800.412,954	4.635.890,555	-164.522,399	-3,4%	1.169.994,957	1.136.203,090	-33.791,867	-2,9%	995.544,972	991.948,671	-3.596,301	-0,4%			
settembre	278.551,882	138.101,974	-140.449,908	-50,4%	1.712.663,021	717.912,058	-994.750,963	-58,1%	206.946,262	77.202,669	-129.643,593	-62,7%			
ottobre	319.061,119	157.255,637	-161.805,481	-50,7%	1.755.219,499	759.439,486	-995.780,013	-56,7%	246.907,896	84.450,174	-162.457,722	-65,8%			
novembre															
dicembre															
TOTALE	7.378.805,318	6.319.540,552	-1.059.264,766	-14,4%	11.746.038,416	8.210.448,970	-3.535.589,446	-30,1%	2.133.073,071	1.760.132,551	-372.940,520	-17,5%			

	Valle D'Aosta			Veneto			ULTERIORI ENTI DESTINATARI								
	2022	2023	Δ	2022	2023	Δ	2022	2023	Δ						
febbraio	68.639,483	113.835,433	45.195,950	65,8%	711.235,334	643.897,223	-67.338,111	-9,5%							
marzo	82.530,136	135.562,649	53.032,514	64,3%	593.125,398	456.206,713	-136.918,685	-23,1%							
aprile	76.630,526	141.839,434	65.208,908	85,1%	664.964,711	451.911,352	-213.053,359	-32,0%							
maggio	68.385,844	165.135,635	96.749,791	141,5%	640.609,841	394.734,663	-245.875,178	-38,4%							
giugno	45.660,130	127.009,661	81.349,531	178,2%	481.956,641	326.575,748	-155.380,893	-32,2%							
luglio	60.064,198	183.212,567	123.148,370	205,0%	424.423,662	289.165,711	-135.257,952	-31,9%							
agosto	201.644,298	192.040,768	-9.603,530	-4,8%	8.786.221,737	8.437.095,481	-349.126,256	-4,0%	2.154,746	2.162,533	7,786	0,4%			
settembre	273.578,737	139.524,291	-134.054,446	-49,0%	754.977,315	303.709,264	-451.268,052	-59,8%							
ottobre	191.513,535	118.126,466	-73.387,068	-38,3%	873.131,811	283.984,637	-589.147,174	-67,5%							
novembre															
dicembre															
TOTALE	1.068.646,887	1.316.286,905	247.640,019	23,2%	13.930.646,450	11.587.280,790	-2.343.365,659	-16,8%	2.154,746	2.162,533	7,786	0,4%			





Variazioni percentuali regionali di periodo



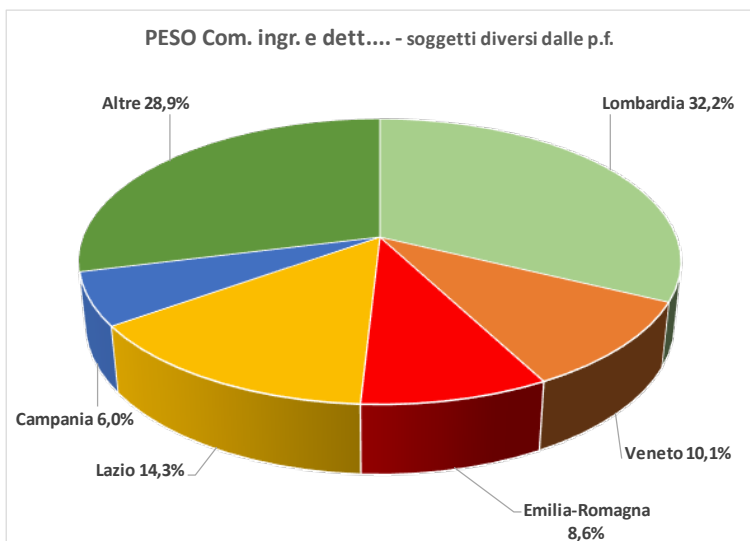
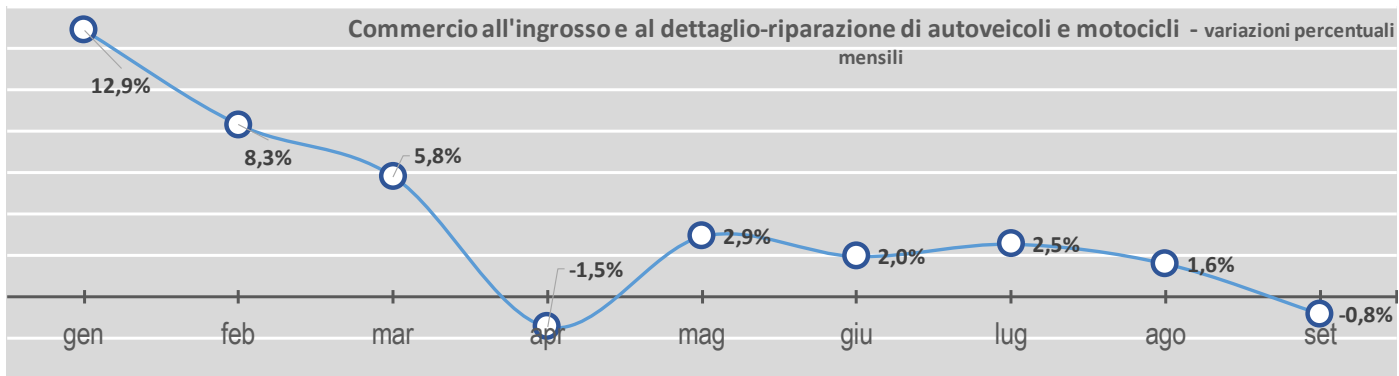
imponibile delle costruzioni soggetti diversi da P.F. (dati in milioni di euro)

	Piemonte			Puglia			Sardegna			Sicilia		
	2022	2023	Δ	2022	2023	Δ	2022	2023	Δ	2022	2023	Δ
gennaio	820.292,487	1.036.222,603	215.930,116	575.331,327	691.110,470	115.779,143	195.109,357	220,465,108	25.355,751	460.685,628	579.501,958	118.816,330
febbraio	888.028,315	1.120.131,068	232.102,753	635.028,860	711.825,726	76.796,866	227.615,900	267,060,870	39.444,970	551.427,862	665.385,152	113.957,290
marzo	1.100.631,744	1.304.738,275	204.106,530	792.233,973	869,030,750	76.796,777	278.300,891	325,197,373	46.806,482	711.668,159	850,289,728	138.621,569
aprile	1.028,671,415	1.066,570,024	37,898,609	709,228,640	696,740,784	-12,488,056	261,516,444	240,746,457	-20,769,987	618,437,417	643,402,301	-24,964,885
maggio	1.237,576,702	1.302,140,367	64,563,665	821,006,297	891,611,627	70,605,330	285,488,517	282,884,336	-2,604,182	659,756,659	749,198,869	89,442,210
giugno	1.273,723,085	1.323,640,040	49,916,956	1.004,637,174	807,801,650	-196,835,524	319,794,023	281,581,071	-38,212,951	755,458,756	739,354,435	-16,104,322
luglio	1.262,194,340	1.481,436,226	219,241,886	844,342,420	930,283,656	85,941,236	312,970,675	314,124,013	1,153,338	765,926,451	823,895,796	57,969,345
agosto	800,300,201	934,990,869	134,690,668	593,071,626	631,459,174	38,387,548	213,519,801	202,637,594	-10,882,207	531,903,992	573,478,272	41,574,279
settembre	1.312,416,870	1.317,698,670	5,281,800	842,895,852	855,530,621	12,634,769	293,258,905	263,485,754	-29,773,151	811,152,563	776,651,821	-34,500,743
ottobre												
novembre												
dicembre												
TOTALE	9.723.835.159	10.887.568.142	1.163.732.983	6.817.776.569	7.085.394.458	267.618.089	2.387.574.512	2.398.182.576	10.608,064	5.868.417.488	6.401.158.331	534.740.844

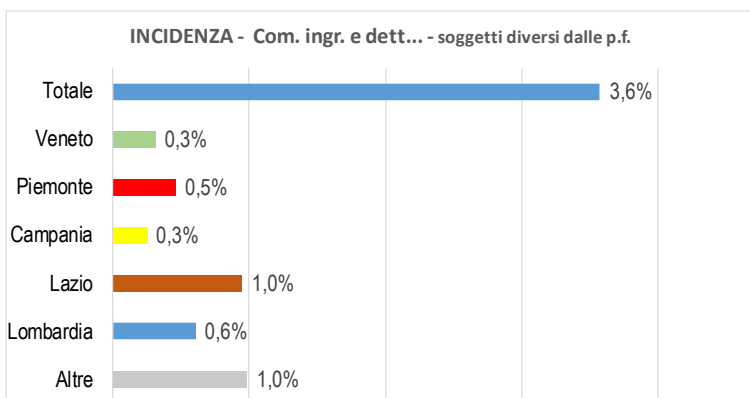
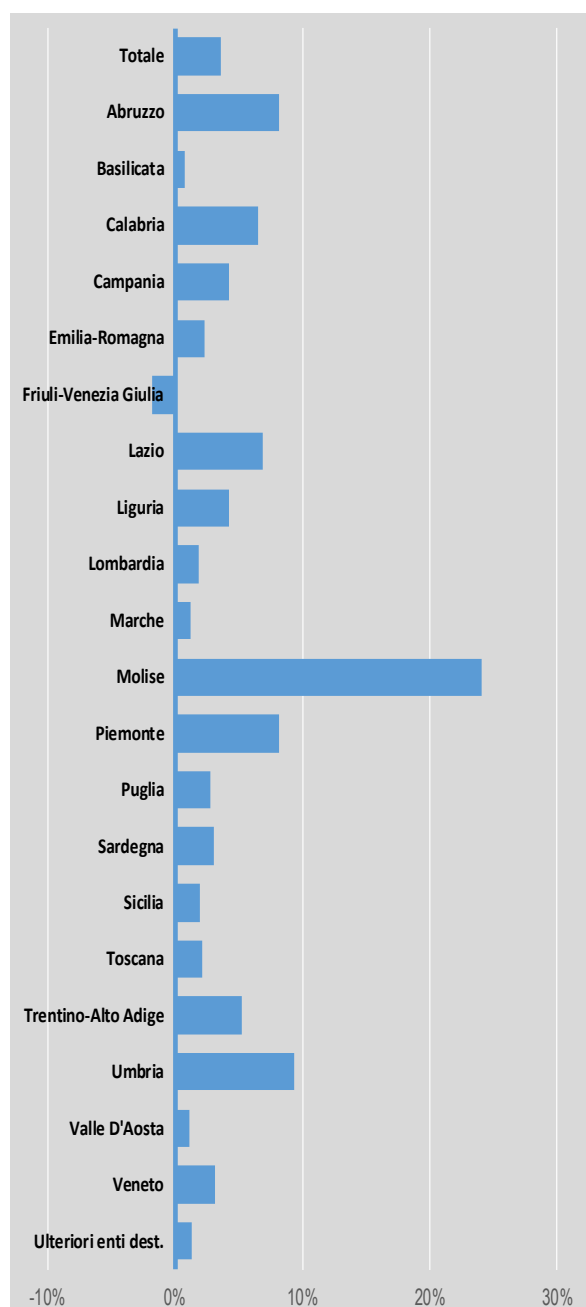
	Toscana			Trentino-Alto Adige			Umbria		
	2022	2023	Δ	2022	2023	Δ	2022	2023	Δ
gennaio	621.463,087	753.827,715	131.364,628	340.333,235	413,729,324	73.396,088	159,984,640	187,702,443	27,717,803
febbraio	728.167,598	829.809,738	101.642,139	445.840,389	501,763,038	55.922,649	172,021,342	225,468,473	53,447,131
marzo	868.445,992	1.021.604,303	153.158,311	577.004,167	680,877,076	73.832,908	213,012,838	269,223,014	56,210,176
aprile	790.474,212	773,373,868	-17,100,345	547,092,839	594,859,417	37,766,578	194,324,790	199,408,452	5,083,662
maggio	917,969,199	939,511,139	21,541,940	651,430,962	677,021,282	25,590,320	232,831,179	241,340,323	8,509,144
giugno	941,788,801	949,415,881	7,627,079	688,918,933	771,492,394	82,573,461	266,456,522	246,814,034	-19,642,488
luglio	985,285,301	1.043,788,370	58,503,069	653,509,864	779,967,670	126,457,806	233,911,663	264,670,144	30,758,481
agosto	664,420,427	673,177,652	8,757,225	548,004,535	606,990,387	58,985,853	191,784,395	204,705,808	12,921,413
settembre	997,802,291	955,906,571	-38,895,720	694,344,522	731,052,693	46,708,171	253,981,256	247,688,627	-6,292,628
ottobre									
novembre									
dicembre									
TOTALE	7.515.816.910	7.942.415.237	426.598.327	5.136.519.447	5.717.713.281	581.193.834	1.918.308.625	2.087.021.318	168.712.693

	Valle D'Aosta			Veneto			ULTERIORI ENTI DESTINATARI		
	2022	2023	Δ	2022	2023	Δ	2022	2023	Δ
gennaio	28.726,349	30.820,290	2.093,941	1.203,564,273	1.467,600,106	264,035,833	11.396	165,073	153,677
febbraio	32.263,914	38.237,376	5.973,462	1.419,964,154	1.640,043,091	220,078,937	98,019	85,011	-13,008
marzo	42.088,704	41.956,289	-132,415	1.803,429,934	2.059,513,336	256,083,402	2.130	34,159	32,029
aprile	39.072,141	35.920,524	-3.151,618	1.624,951,771	1.553,761,520	-71,190,251	77,337	70,246	-7,091
maggio	44.139,534	49.304,527	5.164,993	1.65,871,719	2.021,403,192	255,531,474	12,021	44,087	32,067
giugno	49.775,286	49.274,605	-500,681	2.021,491,842	2.077,581,789	56,089,947	88,016	41,020	-46,996
luglio	53.915,475	52.480,473	-1.435,003	1.873,911,057	2.243,861,737	369,950,680	42,000	70,911	28,911
agosto	47.079,389	44.491,955	-2.587,434	1.399,609,651	1.441,833,733	42,224,082	41,120	34,570	-6,549
settembre	48.793,116	52.650,040	3.856,924	1.925,286,005	1.996,302,810	71,018,805	114,575	28,888	-85,717
ottobre									
novembre									
dicembre									
TOTALE	385.853.908	395.136.077	9.282.170	15.038.080,406	16.501.901,314	1.463.820,908	486,612	573,936	87,324





Variazioni percentuali regionali di periodo



imponibile Commercio all'ingrosso e al dettaglio-riparazione di autoveicoli e motocicli soggetti diversi da P.F. (dati in milioni di euro)

	Totale Territorio attualizzato			ABRUZZO			BASILICATA			Calabria		
	2022	2023	Δ	2022	2023	Δ	2022	2023	Δ	2022	2023	Δ
gennaio	56.734.312.801	64.036.644.355	7.302.331.554	461.204.164	519.937.073	58.732.909	254.905.978	249.036.772	-5.869.206	395.493.905	449.619.894	54.125.989
febbraio	61.572.485.556	66.344.423.895	5.091.968.339	5.091.968.339	558.991.449	30.900.202	241.819.340	245.298.503	3.479.162	414.177.230	452.936.074	38.758.844
marzo	73.248.785.566	77.499.962.794	4.251.177.227	611.244.232	679.574.377	68.330.125	298.141.601	306.954.670	8.813.069	489.946.564	545.271.532	55.324.968
aprile	64.335.412.456	63.400.784.901	-994.627.555	561.600.977	568.274.864	6.673.887	273.543.804	264.975.080	-8.568.724	430.441.950	454.013.053	23.571.104
maggio	71.482.236.555	73.571.685.746	2.089.449.191	640.919.784	666.231.048	25.311.264	284.076.049	294.508.149	10.432.100	508.243.073	537.419.686	29.176.613
giugno	72.140.038.678	73.548.793.134	1.408.754.456	631.426.149	673.630.613	42.204.464	287.921.119	283.039.494	-4.881.625	537.443.238	541.372.165	3.928.927
luglio	70.553.563.446	72.350.463.158	1.796.899.712	651.487.886	80.054.955	12.3%	295.165.613	292.052.613	-3.113.000	544.344.207	586.312.623	41.968.415
agosto	52.524.484.128	53.360.966.374	836.482.246	550.490.625	610.539.999	60.049.374	244.498.109	260.739.976	16.241.818	450.864.308	475.627.109	24.762.801
settembre	72.378.753.332	71.781.547.474	-597.205.857	618.042.693	672.837.997	54.795.304	286.269.166	288.041.480	1.772.314	496.882.229	502.479.909	5.597.680
ottobre												
novembre												
dicembre												
TOTALE	594.650.042.518	615.895.251.832	21.245.209.313	5.254.498.777	5.681.560.302	427.061.525	2.466.340.779	2.484.646.687	18.305.909	4.267.836.704	4.545.052.044	277.215.341

	Campania			Emilia-Romagna			Friuli-Venezia Giulia			Lazio		
	2022	2023	Δ	2022	2023	Δ	2022	2023	Δ	2022	2023	Δ
gennaio	3.299.391.343	3.704.527.109	405.135.766	4.842.038.570	5.518.468.887	676.430.317	548.042.359	595.427.098	47.384.740	7.837.416.013	9.001.423.736	1.164.007.724
febbraio	3.577.602.456	3.795.789.693	222.187.237	5.504.269.189	5.887.004.815	382.735.627	613.720.737	628.139.110	14.418.373	8.446.328.240	9.369.344.585	923.016.344
marzo	4.212.218.621	4.489.976.144	277.757.523	6.443.132.582	6.699.227.886	256.095.303	746.565.812	746.565.812	0.00%	9.951.543.699	10.957.355.117	1.005.811.418
aprile	3.773.032.846	3.780.506.936	7.474.090	5.701.962.686	5.500.777.845	-201.184.842	652.733.643	586.997.922	-65.735.721	8.687.541.232	8.723.677.730	36.136.498
maggio	4.227.210.783	4.338.313.130	111.102.347	6.259.764.394	6.381.941.533	122.177.139	739.160.337	725.667.736	-13.492.601	9.558.469.752	10.346.648.440	788.178.688
giugno	4.240.801.034	4.318.707.983	77.906.949	6.116.605.665	6.231.023.746	114.418.081	703.127.902	683.813.679	-19.359.224	10.232.496.544	10.531.315.716	298.819.172
luglio	4.370.189.341	4.566.186.464	195.997.123	6.174.556.977	6.283.610.818	109.053.841	675.769.234	655.149.277	-20.619.957	9.664.497.989	10.113.570.896	449.072.907
agosto	3.295.331.579	3.425.881.508	130.549.929	4.669.824.508	4.600.898.906	-68.925.606	510.810.526	502.435.884	-8.374.643	7.843.571.656	8.254.450.769	410.879.114
settembre	4.325.691.364	4.391.027.042	65.335.678	6.201.630.642	6.026.180.339	-175.450.303	710.214.742	671.317.710	-38.897.032	10.098.723.441	10.680.983.356	582.259.915
ottobre												
novembre												
dicembre												
TOTALE	35.321.469.368	36.814.916.008	1.493.446.640	51.913.785.209	53.129.134.925	1.215.348.717	5.900.190.291	5.795.526.511	-104.663.780	82.320.588.565	87.978.770.345	5.658.181.780

	Uguria			Lombardia			Marche			Molise		
	2022	2023	Δ	2022	2023	Δ	2022	2023	Δ	2022	2023	Δ
gennaio	953.453.058	1.027.364.788	73.911.730	19.093.302.703	21.139.238.764	2.045.936.060	990.798.703	1.103.658.410	112.859.708	75.868.199	103.360.725	27.492.527
febbraio	992.383.369	1.014.594.486	22.211.117	20.019.512.994	21.532.340.989	1.512.827.995	1.068.749.946	1.135.966.626	67.216.681	84.743.733	109.954.995	25.211.262
marzo	1.144.509.516	1.204.688.520	60.179.005	24.341.657.795	25.247.302.886	905.645.091	1.290.732.604	1.311.245.522	20.512.918	89.958.876	148.618.561	58.659.685
aprile	1.050.057.001	1.043.617.778	-8.439.223	20.996.617.944	20.596.128.239	-400.489.105	1.130.944.685	1.097.891.333	-32.953.352	85.242.096	106.649.086	21.406.990
maggio	1.122.891.883	1.219.990.107	97.098.224	23.427.148.999	23.741.237.125	314.088.125	1.242.201.924	1.236.161.812	-6.040.111	98.328.935	130.686.251	32.357.316
giugno	1.131.288.626	1.172.892.471	41.603.845	24.089.306.323	24.307.594.524	218.288.201	1.183.241.056	1.158.623.258	-24.617.798	100.568.092	123.095.044	22.526.953
luglio	1.112.125.591	1.162.648.352	50.522.762	22.878.939.493	22.900.880.646	21.941.153	1.245.358.542	1.265.706.740	20.348.198	104.900.842	150.680.787	45.779.945
agosto	838.664.457	872.721.040	34.056.583	15.752.099.924	15.655.087.700	-97.012.224	978.986.289	969.712.981	-9.273.309	103.107.166	102.567.219	-59.947
settembre	1.054.236.781	1.077.367.150	23.130.370	23.931.324.526	23.023.142.255	-908.182.272	1.239.604.151	1.217.107.866	-22.496.285	128.661.612	105.288.951	-23.372.661
ottobre												
novembre												
dicembre												
TOTALE	9.401.610.282	9.795.884.693	394.274.411	194.529.910.102	198.142.953.126	3.613.045.025	10.370.427.898	10.496.074.548	125.646.650	871.379.550	1.080.901.620	209.522.070



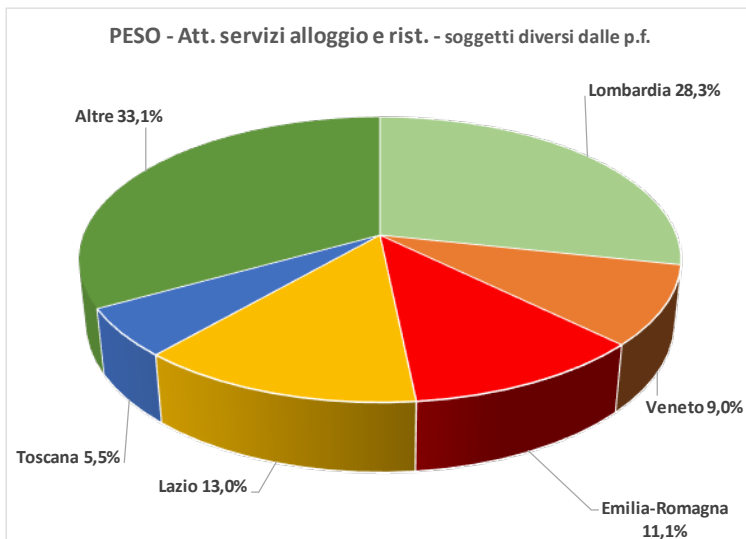
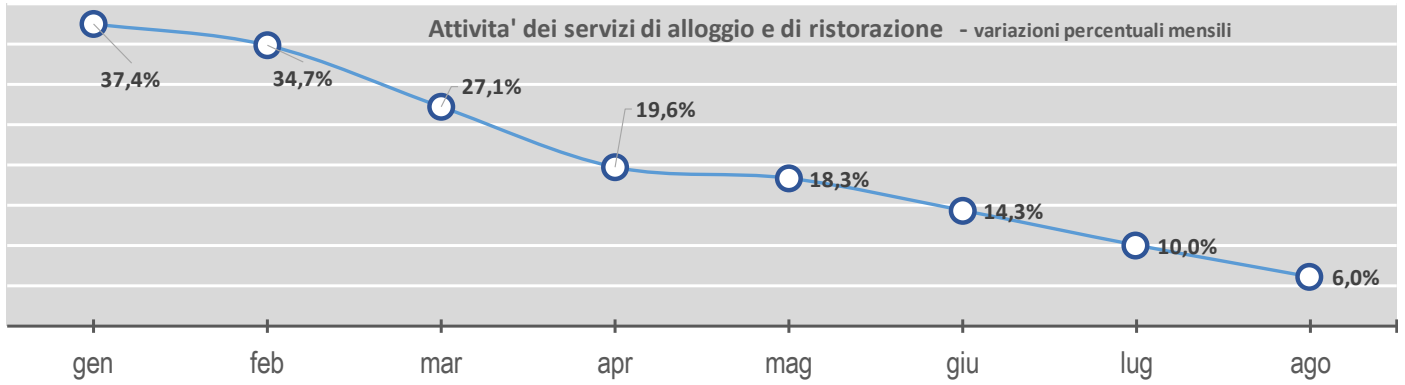
imponibile Commercio all'ingrosso e al dettaglio-riparazione di autoveicoli e motocicli soggetti diversi da P.F. (dati in milioni di euro)

	Piemonte			Puglia			Sardegna			Sicilia		
	2022	2023	Δ	2022	2023	Δ	2022	2023	Δ	2022	2023	Δ
gennaio	3.061.683,276	3.548.823,574	487.140,298	1.791.724,608	1.972.518,899	180.794,291	490.665,331	535.487,653	44.822,322	1.708.588,038	1.863.853,281	155.265,243
febbraio	3.711.395,030	4.053.875,376	341.480,346	1.792.452,668	1.928.492,102	136.039,533	520.797,091	571.981,664	51.184,574	1.789.157,213	1.869.069,652	79.912,439
marzo	4.282.256,234	4.930.431,787	648.175,553	2.151.691,707	2.325.262,735	173.571,028	634.016,083	655.237,810	21.221,727	2.112.528,357	2.193.754,713	81.226,356
aprile	3.731.313,269	3.797.352,138	66.038,869	1.988.443,344	1.937.221,966	-51.221,378	564.141,439	589.162,975	25.021,536	1.957.145,909	1.900.369,733	-56.776,176
maggio	4.198.266,975	4.489.764,887	291.497,912	2.214.226,993	2.225.016,892	10.789,899	682.493,101	689.615,150	7.122,049	2.138.091,422	2.177.693,955	-10.397,467
giugno	4.249.531,251	4.491.658,434	242.127,184	2.148.498,474	2.194.594,040	36.095,566	697.611,514	690.602,712	-7.008,802	2.096.333,454	2.082.539,710	-13.793,745
luglio	3.829.014,468	4.163.084,483	334.070,014	2.311.929,637	2.309.312,191	-2.617,446	741.298,424	789.579,252	48.280,827	2.120.750,436	2.186.846,085	66.095,649
agosto	2.529.391,829	2.723.876,439	194.484,610	1.898.607,577	1.965.543,372	66.936,801	668.749,022	663.817,317	-4.931,705	1.761.450,505	1.788.954,238	27.503,733
settembre	4.128.427,045	4.277.992,067	149.565,022	2.311.744,146	2.275.787,609	-35.956,537	668.447,005	653.063,382	-15.383,624	2.027.478,671	2.035.099,505	7.620,835
ottobre												
novembre												
dicembre												
TOTALE	33.721.279,376	36.475.889,185	2.754.579,809	18.609.319,055	19.123.749,541	514.430,487	5.668.219,010	5.838.547,915	170.328,904	17.711.524,005	18.048.180,872	336.656,867

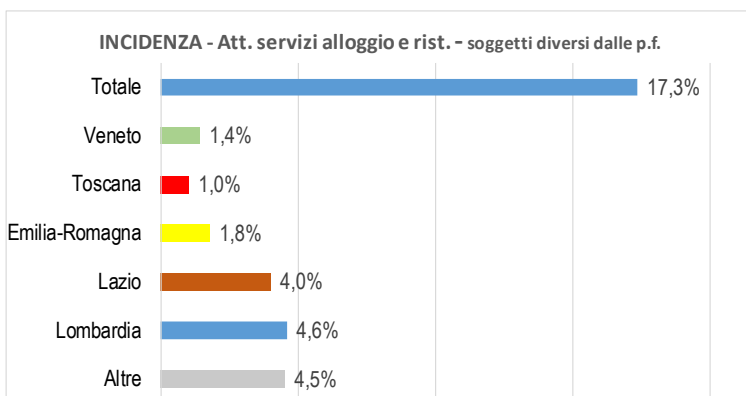
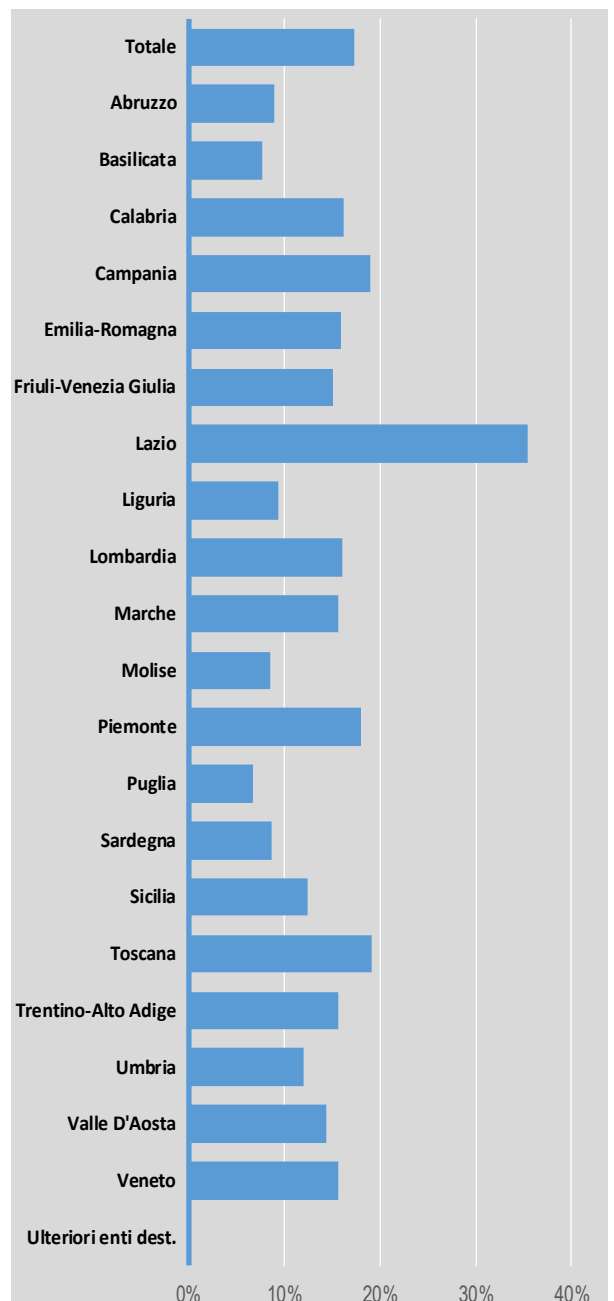
	Toscana			Trentino-Alto Adige			Umbria		
	2022	2023	Δ	2022	2023	Δ	2022	2023	Δ
gennaio	2.766.084,449	3.089.874,274	323.789,825	1.550.628,620	1.821.022,060	270.393,440	879.779,733	964.439,537	84.659,804
febbraio	2.971.507,538	3.249.423,875	277.916,337	1.608.064,478	1.805.285,467	197.220,989	885.630,402	1.015.907,880	130.277,478
marzo	3.633.920,539	3.717.942,456	84.021,918	1.961.928,229	2.088.934,162	127.005,933	1.064.581,094	1.192.715,219	128.134,126
aprile	3.222.097,454	3.095.267,866	-126.829,587	1.706.198,501	1.714.551,022	8.352,521	897.500,708	927.244,609	29.743,901
maggio	3.498.149,531	3.573.745,825	75.596,293	1.952.039,095	2.008.414,173	56.375,138	1.013.947,608	1.127.297,321	113.349,713
giugno	3.388.277,837	3.473.065,496	84.787,659	1.876.753,399	1.973.051,534	96.298,136	966.496,559	1.085.182,109	118.685,550
luglio	3.576.006,537	3.510.231,149	-65.775,388	1.898.477,104	1.955.962,998	57.485,894	1.006.497,465	1.037.943,908	31.446,444
agosto	2.469.582,632	2.465.520,835	-4.061,798	1.569.853,524	1.586.708,474	16.854,950	842.589,014	956.943,489	114.354,445
settembre	3.424.321,526	3.380.637,742	-43.683,784	1.965.235,393	1.976.519,818	11.284,425	1.025.294,133	1.079.203,831	53.909,698
ottobre									
novembre									
dicembre									
TOTALE	28.949.948,043	29.555.709,517	605.761,475	16.089.178,283	16.930.449,429	841.271,146	8.582.316,715	9.386.877,874	804.561,159

	Valle D'Aosta			Veneto			ULTERIORI ENTI DESTINATARI		
	2022	2023	Δ	2022	2023	Δ	2022	2023	Δ
gennaio	47.999,226	48.968,589	969,363	5.484.979,114	6.459.617,338	974.638,225	200.265,411	319.975,892	119.710,481
febbraio	54.703,498	53.794,569	-908,929	6.236.938,840	6.833.198,532	596.259,692	190.419,417	230.033,751	39.614,335
marzo	61.754,845	60.669,407	-1.085,438	7.478.885,056	7.811.993,973	333.108,917	247.571,502	186.227,202	-61.344,299
aprile	49.286,528	50.297,751	1.011,223	6.687.935,215	6.386.259,332	-291.675,883	185.731,827	269.547,913	83.816,087
maggio	53.879,090	56.767,264	2.888,174	7.448.948,239	7.418.145,002	-30.803,238	173.778,647	236.420,211	62.641,563
giugno	54.925,406	55.717,765	792,359	7.140.469,257	7.295.552,080	155.082,823	266.870,780	191.720,562	-75.150,218
luglio	59.925,775	59.925,775	0,000	7.101.281,622	7.386.488,787	285.207,166	194.286,271	242.746,432	48.460,161
agosto	50.140,796	49.224,730	-916,067	5.267.450,642	5.294.277,101	16.826,459	228.509,445	145.417,463	-83.091,981
settembre	55.710,611	55.215,353	-495,258	7.342.389,336	7.162.066,070	-180.323,266	338.424,120	230.188,043	-108.236,077
ottobre									
novembre									
dicembre									
TOTALE	485.085,766	490.581,203	5.495,437	601.891.277,321	62.047.598,014	1.858.320,694	2.025.857,420	2.052.277,470	26.420,051





Variazioni percentuali regionali di periodo



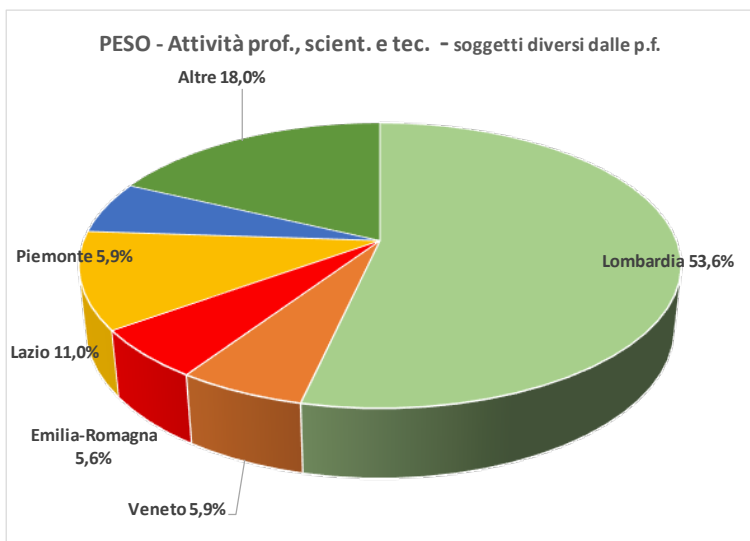
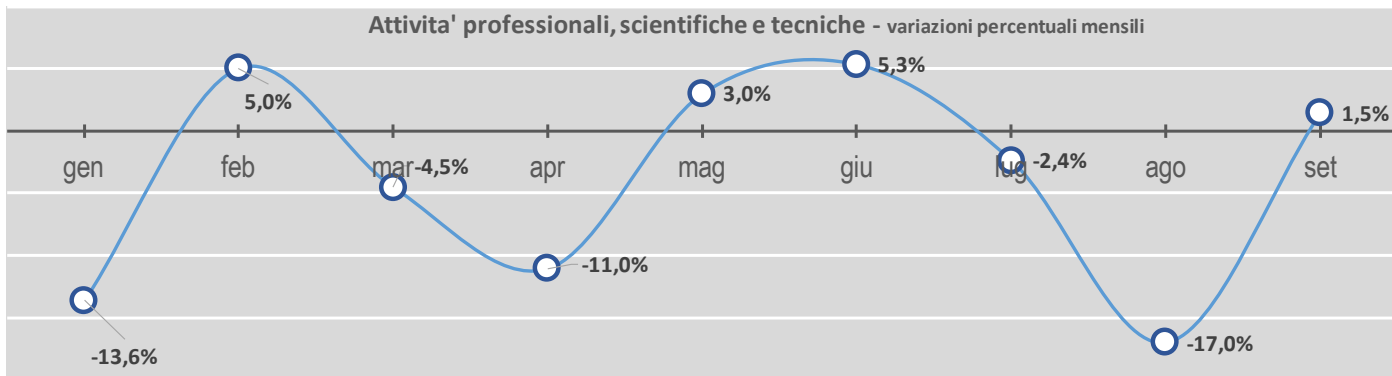
imponibile Attività dei servizi di alloggio e di ristorazione soggetti diversi da P.F. (dati in milioni di euro)

	Piemonte			Puglia			Sardegna			Sicilia		
	2022	2023	Δ	2022	2023	Δ	2022	2023	Δ	2022	2023	Δ
gennaio	51.833,373	78.024,069	26.190,696	43.231,545	53.159,992	9.928,447	15.868,496	18.381,959	2.513,463	25.666,779	33.909,728	8.242,949
febbraio	48.078,304	59.960,006	11.881,701	45.716,842	57.478,076	11.761,235	14.999,892	20.718,063	5.718,170	26.963,444	34.993,303	8.029,859
marzo	62.799,683	90.142,053	27.342,370	56.954,538	64.990,450	8.035,912	21.112,158	23.703,216	2.591,058	37.209,209	48.030,378	10.821,168
aprile	63.699,511	70.415,051	6.715,540	61.489,241	69.699,503	8.210,262	22.822,486	25.035,555	2.213,069	43.397,887	53.049,928	9.652,041
maggio	69.497,882	85.928,418	16.430,537	86.483,950	103.500,527	17.016,577	39.124,231	43.953,122	4.828,891	61.712,165	74.337,311	12.625,146
giugno	79.797,344	84.544,061	4.746,717	107.949,832	111.674,116	3.724,284	57.242,054	63.057,018	5.814,965	75.937,570	80.688,058	4.750,488
luglio	84.295,969	87.960,970	3.665,001	116.280,012	120.069,548	3.789,536	69.466,098	70.115,972	649,874	82.102,019	85.318,740	3.216,721
agosto	61.987,766	66.176,356	4.188,590	125.283,476	116.623,359	-8.660,118	77.704,366	81.406,399	3.702,033	78.132,308	79.479,053	1.346,745
settembre	84.737,192	92.296,577	7.559,385	111.890,934	108.579,289	-3.311,645	56.065,053	60.458,837	4.393,784	82.370,575	87.182,893	4.812,318
ottobre												
novembre												
dicembre												
TOTALE	606.727.024	715.447.561	108.720.537	755.280.371	805.774.861	50.494.490	374.404.835	406.830.143	32.425.308	513.491.956	576.989.331	63.497.375
			17,9%			6,7%			8,7%			12,4%

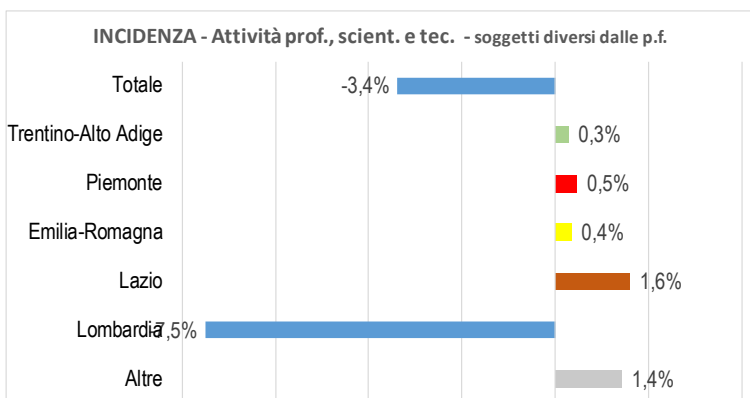
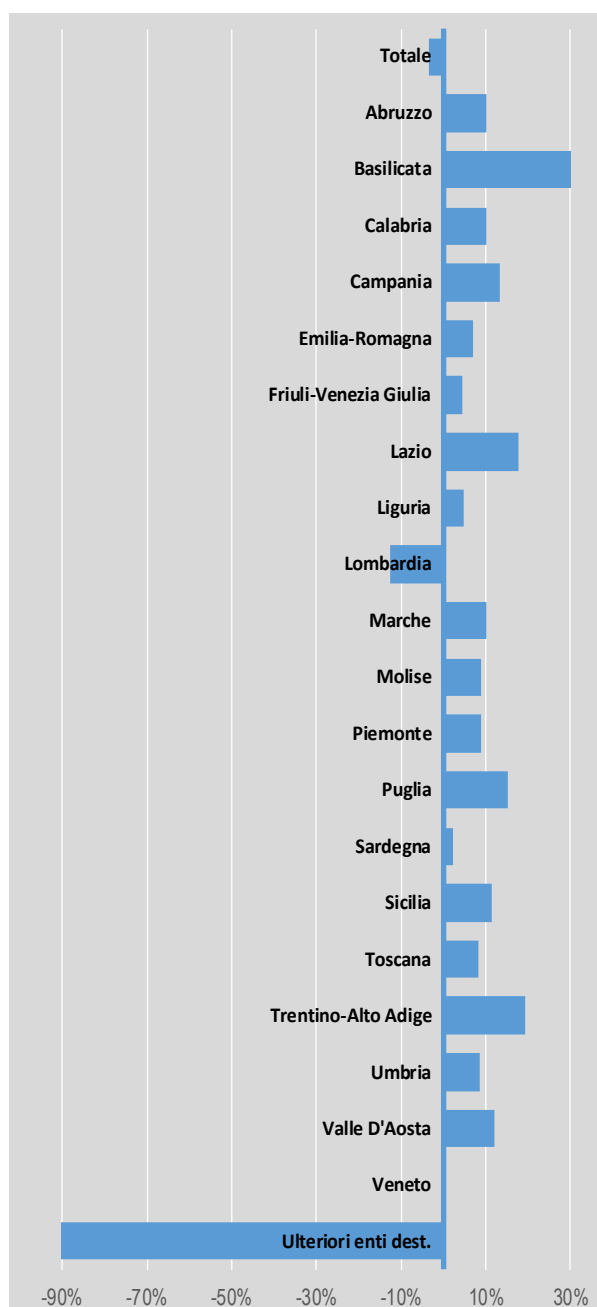
	Toscana			Trentino-Alto Adige			Umbria		
	2022	2023	Δ	2022	2023	Δ	2022	2023	Δ
gennaio	49.460,117	70.990,353	21.530,236	43.866,344	61.988,773	18.122,429	9.393,626	13.158,857	3.765,231
febbraio	52.561,168	71.543,367	18.982,198	41.342,856	52.847,205	11.504,349	9.672,997	11.977,408	2.304,410
marzo	68.175,008	92.142,869	23.967,861	47.623,856	54.862,247	7.238,311	11.693,057	15.194,827	3.501,770
aprile	76.784,202	94.588,779	17.804,577	38.123,294	43.315,083	5.191,790	12.951,021	15.302,966	2.351,945
maggio	96.562,972	116.486,654	19.923,682	41.313,571	44.490,750	3.177,179	16.831,826	18.939,818	2.107,993
giugno	111.037,339	130.614,476	19.577,137	47.617,764	54.635,879	7.018,115	18.151,813	19.468,067	1.316,255
luglio	114.846,214	126.272,198	11.425,983	61.372,692	67.755,665	6.382,972	18.357,072	18.948,474	591,402
agosto	96.363,254	100.837,434	4.474,180	65.084,371	68.474,741	3.390,370	14.927,051	14.763,009	-164,042
settembre	110.787,186	120.912,639	10.125,453	53.555,991	60.013,064	6.457,174	18.010,601	17.819,449	-191,152
ottobre									
novembre									
dicembre									
TOTALE	776.577,462	924.388,769	147.811,307	439.900,719	508.383,407	68.482,688	129.989,063	145.572,876	15.583,812
			19,0%			15,6%			12,0%

	Valle D'Aosta			Veneto			ULTERIORI ENTI DESTINATARI		
	2022	2023	Δ	2022	2023	Δ	2022	2023	Δ
gennaio	3.447,741	4.455,244	1.007,503	108.106,522	139.719,557	31.613,035			
febbraio	2.813,923	3.188,325	374,401	111.638,845	138.032,395	26.393,549			
marzo	3.483,047	4.318,914	835,867	143.607,269	169.054,106	25.446,837			
aprile	2.808,021	3.127,568	319,547	134.575,829	161.727,205	27.151,376			
maggio	2.367,099	3.058,894	691,795	153.667,314	178.569,878	24.902,564			
giugno	3.278,643	3.609,376	330,733	160.641,566	197.276,888	36.635,321			
luglio	5.086,012	4.986,788	-99,224	178.173,994	195.731,924	17.557,930			
agosto	4.787,518	5.178,466	390,947	148.396,267	154.115,362	5.719,095			
settembre	3.925,331	4.660,582	735,252	171.260,754	180.996,373	9.735,618			
ottobre									
novembre									
dicembre									
TOTALE	31.997,336	36.584,158	4.586,822	1.310.068,361	1.515.223,688	205.155,327			
			14,3%			15,7%			





Variazioni percentuali regionali di periodo



imponibile Attività professionali, scientifiche e tecniche - soggetti diversi da P. F. (dati in milioni di euro)

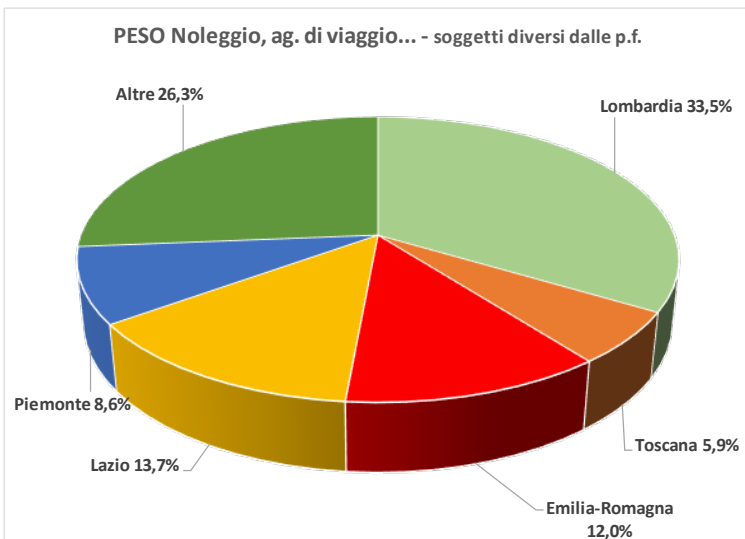
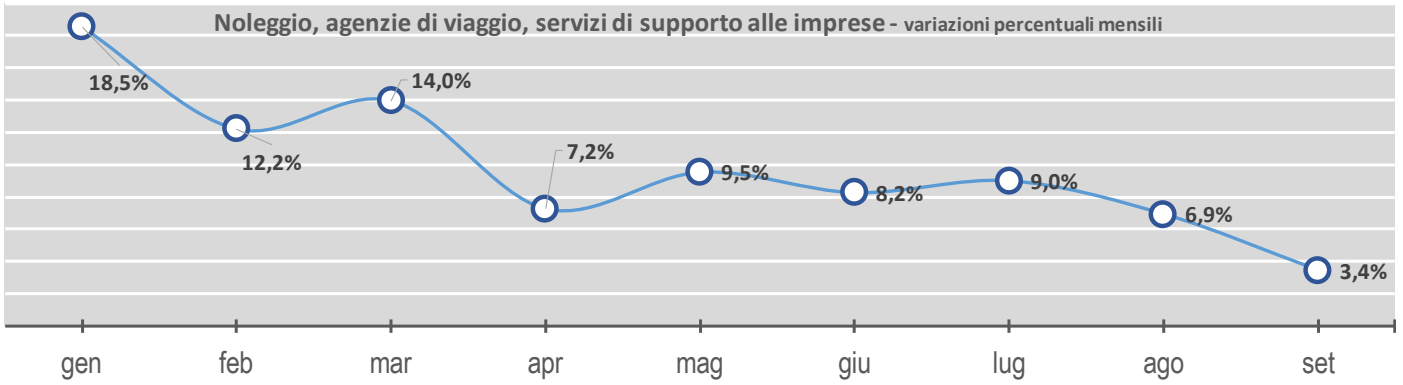
	2022		2023		A	A%	2022		2023		A	A%	2022		2023		A	A%
	2022	2023	2022	2023			2022	2023	2022	2023			2022	2023	2022	2023		
Piemonte	440.622.135	503.372.981	62.750.846	14,2%	109.223.587	135.256.179	26.032.592	23,8%	34.812.141	42.117.964	7.305.822	21,0%	102.566.417	135.024.507	32.458.090	31,6%		
febbraio	542.362.982	593.269.246	-3.093.736	-0,6%	104.153.879	117.703.974	13.550.096	13,0%	34.732.074	36.388.278	1.656.204	4,8%	98.912.285	117.796.130	18.883.845	19,1%		
marzo	564.637.362	610.168.927	45.531.565	8,1%	121.104.967	141.153.701	20.048.734	16,6%	44.806.404	46.426.496	1.620.092	3,6%	120.189.632	148.302.838	28.113.206	23,4%		
aprile	470.396.175	488.931.173	18.534.998	3,9%	121.508.697	128.000.760	6.492.063	5,3%	45.017.844	39.074.045	-5.943.799	-13,2%	114.657.654	125.087.108	10.429.455	9,1%		
maggio	514.319.943	562.636.106	48.316.164	9,4%	120.855.022	142.106.654	21.251.632	17,6%	43.611.842	46.153.506	2.541.663	5,8%	130.030.052	137.330.615	7.300.563	5,6%		
giugno	571.069.740	643.462.893	72.393.153	12,7%	119.589.851	136.516.414	16.926.564	14,2%	47.118.817	48.013.626	894.808	1,9%	125.040.047	140.140.040	15.099.993	12,1%		
luglio	537.741.198	583.047.106	45.305.908	8,4%	139.494.785	172.097.313	32.602.529	23,4%	47.983.571	51.927.020	3.943.449	8,2%	148.543.810	151.091.352	2.547.543	1,7%		
agosto	323.401.163	337.916.850	14.515.687	4,5%	93.280.019	100.842.593	7.562.573	8,1%	34.080.446	35.755.117	1.674.672	4,9%	93.185.667	99.406.330	6.220.662	6,7%		
settembre	507.447.986	599.085.811	91.637.825	18,1%	129.023.580	143.666.195	14.642.615	11,3%	47.527.945	42.597.407	-4.930.538	-10,4%	135.261.770	135.275.692	13.922	0,0%		
ottobre																		
novembre																		
dicembre																		
TOTALE	4.471.998.684	4.867.891.093	395.892.409	8,9%	1.058.234.386	1.217.343.783	159.109.397	15,0%	379.691.033	388.453.457	8.762.425	2,3%	1.068.387.333	1.189.454.611	121.067.277	11,3%		

	2022		2023		A	A%	2022		2023		A	A%	2022		2023		A	A%
	2022	2023	2022	2023			2022	2023	2022	2023			2022	2023	2022	2023		
Toscana	268.204.564	298.778.404	30.573.840	11,4%	126.356.149	177.480.611	51.124.462	40,5%	49.257.743	53.593.567	4.335.824	8,8%						
febbraio	275.336.454	300.626.306	25.289.852	9,2%	117.375.530	135.469.908	18.094.579	15,4%	58.187.230	54.672.949	-3.514.281	-6,0%						
marzo	311.760.758	331.557.188	19.796.431	6,3%	165.633.874	190.366.424	24.732.551	14,9%	56.020.494	71.083.046	15.062.552	26,9%						
aprile	281.510.912	299.607.287	18.096.375	6,4%	132.231.062	151.884.949	19.653.887	14,9%	52.170.166	52.636.078	465.912	0,9%						
maggio	304.271.102	323.728.368	19.457.266	6,4%	145.508.841	155.619.153	10.110.312	7,0%	56.412.548	67.596.297	11.183.749	19,8%						
giugno	328.972.572	378.076.601	49.104.029	14,9%	146.682.301	190.104.335	43.422.033	29,6%	63.955.524	63.334.350	-621.174	-1,0%						
luglio	338.724.555	370.362.869	31.638.314	9,3%	145.508.841	168.122.721	22.613.880	15,5%	63.631.701	66.073.769	2.442.067	3,8%						
agosto	233.769.561	232.144.923	-1.624.637	-0,7%	118.487.117	141.363.346	22.876.229	19,3%	46.535.837	50.952.441	4.416.604	9,5%						
settembre	304.303.460	330.546.736	26.243.276	8,6%	165.575.191	185.924.948	20.349.757	12,3%	59.986.538	70.160.283	10.263.745	17,1%						
ottobre																		
novembre																		
dicembre																		
TOTALE	2.646.863.937	2.865.428.681	218.574.745	8,3%	1.255.704.882	1.496.336.596	240.631.513	19,2%	506.067.780	550.102.779	44.034.999	8,7%						

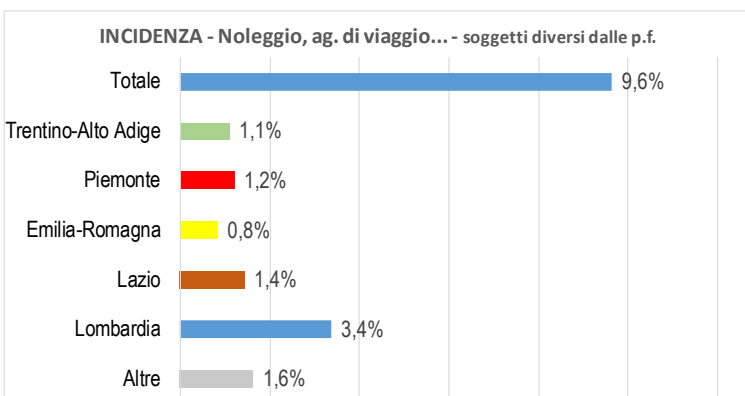
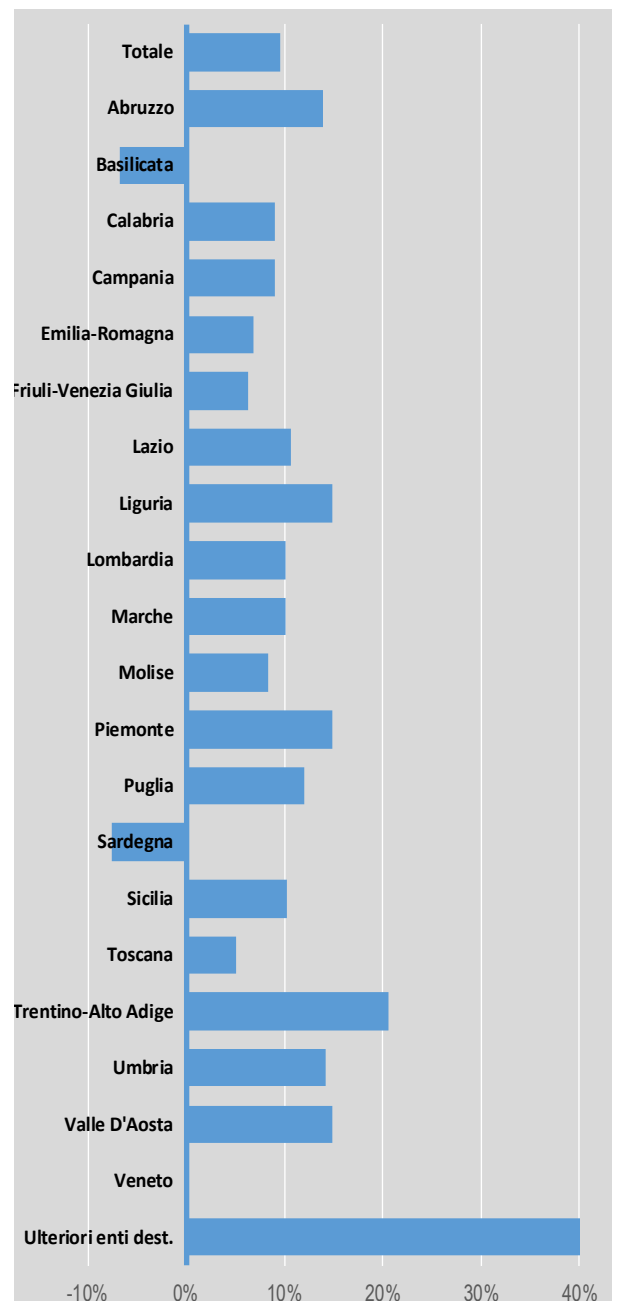
	2022		2023		A	A%	2022		2023		A	A%	2022		2023		A	A%
	2022	2023	2022	2023			2022	2023	2022	2023			2022	2023	2022	2023		
Vale D'Aosta	7.188.377	8.680.407	1.492.030	20,8%	483.396.412	500.356.584	16.960.172	3,5%	42.500		-42.500	-100,0%						
febbraio	9.983.622	9.272.944	-710.678	-7,1%	475.235.896	477.679.100	2.443.204	0,5%	42.500		-42.500	-100,0%						
marzo	10.250.240	12.365.223	2.114.982	20,6%	602.258.584	608.486.098	6.227.515	1,0%	212.743	23.920	-188.823	-88,8%						
aprile	9.099.384	9.014.811	-84.572	-0,9%	557.839.947	485.992.379	-72.247.567	-13,0%										
maggio	9.163.662	12.034.016	2.870.354	31,3%	543.337.389	559.336.472	15.999.083	2,9%										
giugno	8.358.813	11.282.161	2.923.347	35,0%	581.959.005	612.759.432	30.800.427	5,3%										
luglio	9.917.332	12.182.006	2.264.674	22,8%	602.125.335	602.941.754	816.419	0,1%										
agosto	9.173.568	9.565.711	392.143	4,3%	418.992.528	410.732.942	-8.259.586	-2,0%	18.667		-18.667	-100,0%						
settembre	10.621.984	9.410.262	-1.211.722	-11,4%	542.872.469	549.256.347	6.383.878	1,2%										
ottobre																		
novembre																		
dicembre																		
TOTALE	83.756.983	93.807.542	10.050.559	12,0%	4.808.017.565	4.807.141.109	-876.457	0,0%	273.909	23.920	-249.989	-91,3%						

ULTERIORI ENTI DESTINATARI





Variazioni percentuali regionali di periodo



imponibile Noleggio, agenzie di viaggio, servizi di supporto alle imprese soggetti diversi da P.F. (dati in milioni di euro)

	Totale Territorio attualizzato			ABRUZZO			BASILICATA			Calabria			
	2022	2023	%	2022	2023	%	2022	2023	%	2022	2023	%	
gennaio	7.145.383,698	8.469.169,352	118,5%	68.618,525	78.521,268	114,4%	29.005,272	29.938,063	932,791	3.2%	31.180,024	34.073,217	109,3%
febbraio	7.280.308,219	8.280.617,922	112,2%	74.900,081	74.362,481	-0,7%	29.639,266	31.421,748	1.582,482	5,3%	32.270,836	31.589,629	-2,1%
marzo	8.418.028,751	9.592.620,307	114,0%	90.422,345	100.475,790	111,1%	28.721,368	34.451,262	5.729,894	19,9%	35.799,598	43.526,419	21,6%
aprile	8.147.559,131	8.737.639,682	107,1%	67.485,627	84.321,601	124,9%	33.758,985	30.605,510	-3.153,475	-9,3%	36.403,365	37.634,609	3,4%
maggio	8.708.487,181	9.537.510,801	109,5%	84.894,392	104.504,691	123,1%	36.386,334	30.437,613	-5.948,721	-16,3%	40.461,251	45.219,065	11,2%
giugno	9.287.179,960	10.053.329,817	108,2%	76.658,779	109.500,425	142,8%	34.582,262	29.037,244	-5.545,018	-16,0%	44.295,803	43.931,052	-0,8%
luglio	9.642.825,794	10.509.523,221	109,9%	86.697,427	102.773,000	118,5%	33.002,755	34.434,172	1.431,417	4,3%	48.451,137	46.921,579	-3,1%
agosto	7.980.243,201	8.532.507,387	107,0%	71.371,746	73.122,148	102,4%	33.775,317	29.352,710	-4.422,607	-13,1%	41.545,189	49.585,941	19,4%
settembre	9.269.197,623	9.581.241,450	103,4%	92.777,996	88.962,815	-4,1%	39.152,990	28.248,663	-10.903,926	-27,8%	41.066,394	42.369,587	3,2%
ottobre													
novembre													
dicembre													
TOTALE	75.973.213,557	83.294.159,939	109,6%	717.095,560	816.544,218	113,9%	298.224,148	277.926,985	-20.297,164	-6,8%	351.473,557	383.302,235	109,1%

	Campania			Emilia-Romagna			Friuli-Venezia Giulia			Lazio			
	2022	2023	%	2022	2023	%	2022	2023	%	2022	2023	%	
gennaio	282.002,630	304.001,420	107,8%	869.337,260	1.066.924,946	122,7%	82.482,234	89.047,787	6.565,552	8,0%	958.631,779	1.084.287,103	113,1%
febbraio	273.320,250	303.148,857	110,9%	936.800,065	1.011.489,629	107,9%	87.109,188	94.220,928	7.111,739	8,2%	975.790,589	1.140.904,873	116,9%
marzo	318.037,586	365.814,468	115,0%	1.098.545,977	1.169.081,734	106,4%	109.674,036	110.545,730	871,693	0,8%	1.096.345,531	1.248.636,146	11,4%
aprile	304.729,374	340.512,188	111,7%	1.007.837,909	1.081.629,256	107,3%	96.534,745	104.272,650	7.737,904	8,0%	1.087.269,842	1.201.254,696	10,9%
maggio	350.145,896	378.659,215	108,1%	1.088.884,707	1.208.295,023	110,9%	103.364,292	113.417,627	10.053,335	9,7%	1.146.729,711	1.370.066,761	11,9%
giugno	368.808,128	400.004,012	108,4%	1.112.860,577	1.173.403,612	105,4%	118.819,222	117.066,987	-1.752,235	-1,5%	1.255.767,707	1.370.066,761	10,9%
luglio	398.538,709	440.004,012	110,4%	1.131.445,260	1.159.651,998	102,4%	109.469,829	126.569,917	17.100,089	15,6%	1.415.173,626	1.518.798,694	10,7%
agosto	342.824,173	383.641,296	112,2%	985.420,168	994.794,808	101,4%	95.937,596	105.902,174	9.964,578	10,4%	1.131.776,669	1.224.663,348	8,2%
settembre	397.282,828	383.812,415	96,4%	1.126.307,061	1.145.985,028	101,7%	112.977,975	113.587,623	609,648	0,5%	1.207.037,730	1.282.835,429	10,6%
ottobre													
novembre													
dicembre													
TOTALE	3.030.689,573	3.304.953,333	109,0%	9.357.438,980	10.001.256,034	106,9%	916.369,118	974.631,422	58.262,305	6,4%	10.274.523,184	11.370.256,586	11,0%

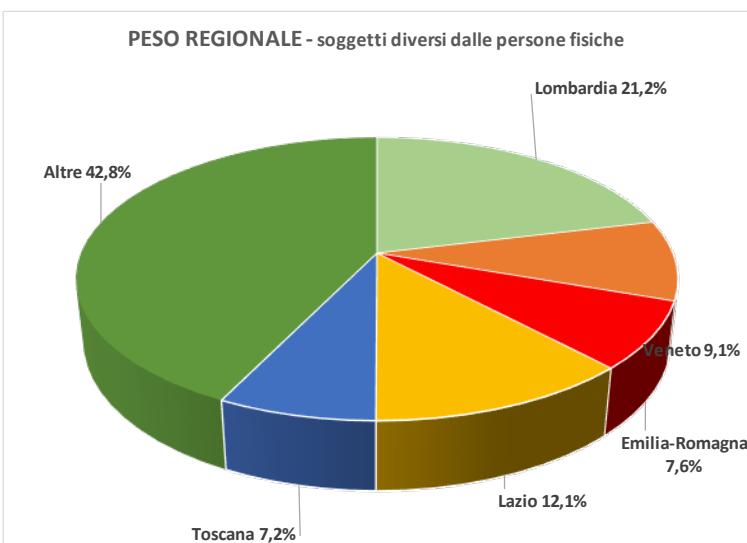
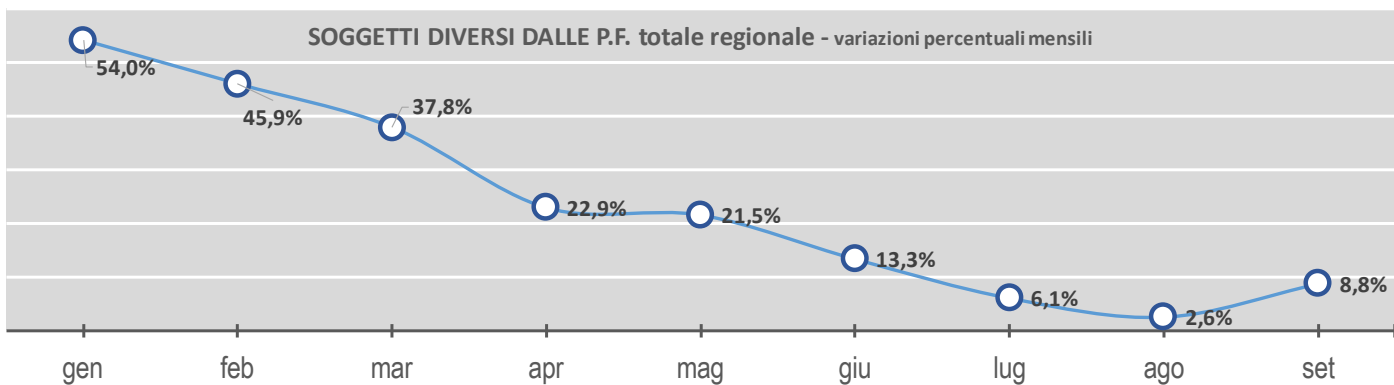
	Uguria			Lombardia			Marche			Molise			
	2022	2023	%	2022	2023	%	2022	2023	%	2022	2023	%	
gennaio	70.101,056	93.569,465	133,5%	2.399.480,538	2.923.750,285	121,8%	60.005,420	76.084,880	16.079,461	26,8%	12.592,509	12.545,912	-0,4%
febbraio	82.569,394	84.029,855	101,8%	2.530.423,795	2.839.513,510	112,2%	60.292,117	71.051,371	10.759,253	17,8%	10.265,832	11.837,541	15,3%
marzo	78.265,815	99.149,706	126,7%	2.913.741,712	3.385.746,439	116,2%	68.516,479	83.322,292	14.805,813	21,6%	11.879,958	11.860,388	-0,2%
aprile	84.111,151	97.238,898	115,6%	2.784.116,535	2.883.420,409	103,6%	75.357,231	96.806,000	21.448,769	28,5%	13.712,598	31.799,786	131,5%
maggio	90.798,074	109.481,318	120,6%	2.891.718,901	3.194.438,784	110,5%	88.316,371	87.772,033	-54,338	-0,6%	12.010,262	18.856,813	57,0%
giugno	93.233,686	106.569,356	114,3%	3.219.152,542	3.480.024,359	108,1%	91.358,516	95.066,003	3.707,488	4,1%	36.536,679	14.601,418	-60,0%
luglio	107.674,879	132.976,936	123,5%	3.077.575,622	3.388.534,307	110,3%	105.253,145	108.630,216	3.377,071	3,2%	16.048,592	19.559,636	21,9%
agosto	82.027,079	87.805,611	107,1%	2.409.243,835	2.626.055,132	109,0%	90.913,002	96.673,582	5.760,580	6,3%	15.282,691	18.330,627	19,9%
settembre	91.381,864	90.226,843	97,7%	3.120.327,698	3.204.183,561	102,7%	87.201,397	85.268,367	-1.933,030	-2,2%	15.894,333	15.172,791	-4,5%
ottobre													
novembre													
dicembre													
TOTALE	780.157,998	896.047,988	114,9%	25.345.781,177	27.915.666,786	110,1%	727.213,677	800.674,744	73.461,067	10,1%	144.223,454	156.314,910	10,8%



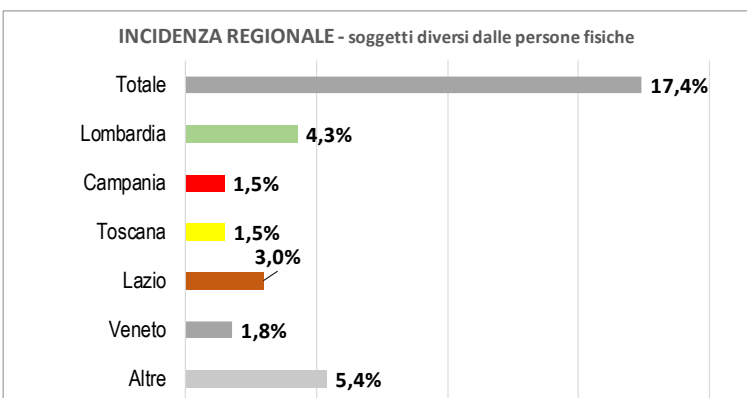
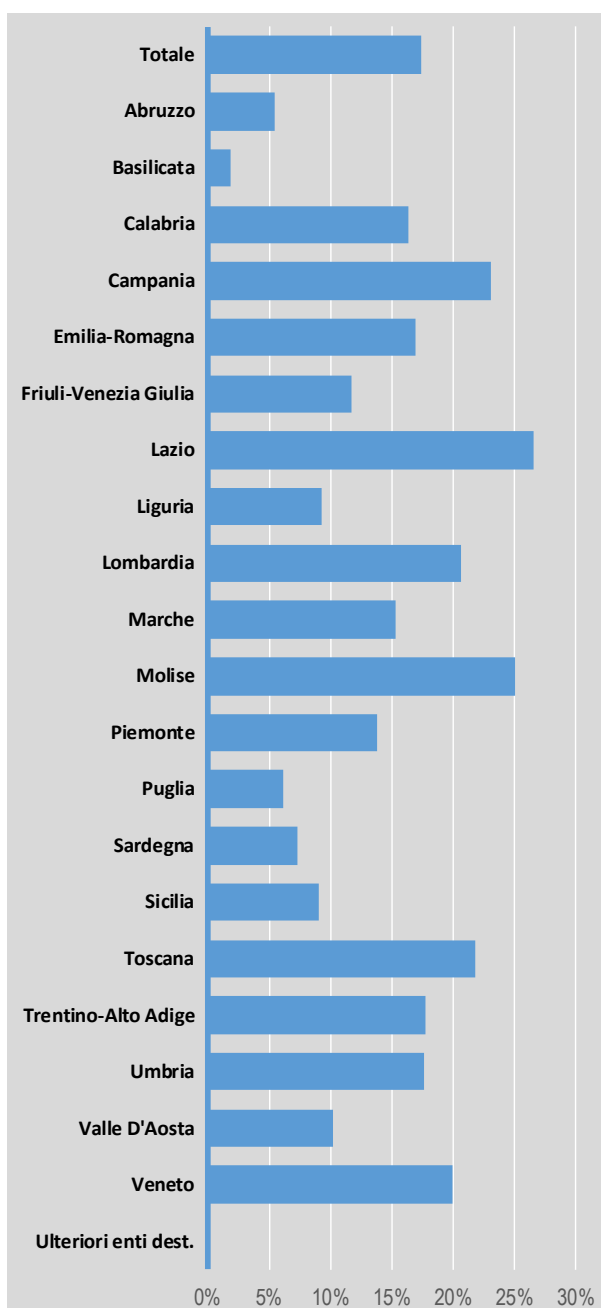
imponibile Noleggio, agenzie di viaggio, servizi di supporto alle imprese soggetti diversi da P.F. (dati in milioni di euro)

	Piemonte			Puglia			Sardegna			Sicilia		
	2022	2023	Δ	2022	2023	Δ	2022	2023	Δ	2022	2023	Δ
	A	A	A%	A	A	A%	A	A	A%	A	A	A%
gennaio	574.794,142	741.936,283	169.142,141	139.853,224	156.876,746	16.973,522	59.969,485	53.139,181	-6.830,304	119.383,834	134.638,298	15.254,464
febbraio	546.490,532	689.956,369	143.465,837	133.785,321	151.444,828	17.659,006	61.711,004	58.830,674	-2.880,329	119.492,302	130.630,267	11.137,964
marzo	633.593,187	786.705,718	153.112,531	161.849,795	187.360,419	25.510,624	70.782,130	72.535,200	1.773,161	136.617,259	160.502,557	23.885,298
aprile	666.965,594	733.220,845	66.255,251	155.025,032	181.797,060	26.772,028	72.260,107	59.862,987	-12.397,121	143.340,941	162.835,362	19.494,421
maggio	746.875,392	758.332,903	21.457,510	174.065,657	191.286,511	17.220,854	77.645,197	75.303,071	-2.342,126	154.648,067	178.759,904	24.111,837
giugno	698.649,958	814.944,283	116.294,325	203.310,328	227.597,341	24.287,013	95.606,363	92.033,516	-3.572,846	166.916,400	183.721,544	16.805,145
luglio	850.853,552	983.747,878	132.894,326	222.851,186	252.480,730	29.629,544	105.678,945	99.726,779	-5.952,165	185.958,524	199.634,636	13.676,112
agosto	747.084,648	801.642,928	54.558,280	198.477,555	227.257,296	28.779,741	88.634,480	75.513,098	-13.121,382	167.659,196	176.914,109	9.254,913
settembre	779.126,094	847.389,193	68.263,099	206.224,602	211.482,365	5.257,763	92.119,403	83.161,783	-8.957,620	170.549,322	182.026,257	11.476,935
ottobre												
novembre												
dicembre												
TOTALE	6.232.433,100	7.157.876,400	925.443,300	1.595.442,701	1.787.532,796	192.090,095	724.387,114	670.105,980	-54.281,133	1.364.565,845	1.503.662,934	139.097,089
			14,8%			12,0%			-7,5%			10,2%
	Toscana			Trentino-Alto Adige			Umbria					
gennaio	431.217,541	501.316,386	70.098,845	449.253,334	510.834,589	61.581,255	51.638,321	58.243,809	6.605,488	12,8%		
febbraio	464.997,100	515.482,095	50.484,995	447.295,180	517.987,565	70.692,385	46.598,349	57.941,667	11.343,019	24,3%		
marzo	506.028,388	552.038,515	46.010,127	458.172,597	511.908,276	113.735,629	57.212,320	67.145,508	9.933,189	17,4%		
aprile	511.392,990	534.876,456	23.483,466	435.972,689	525.465,838	89.493,150	52.010,342	62.762,760	10.752,418	20,7%		
maggio	536.560,855	585.994,523	29.433,668	548.749,942	644.749,942	104.037,822	60.255,615	66.877,489	6.621,874	11,0%		
giugno	562.781,929	584.975,559	22.193,630	456.237,714	558.999,611	102.761,897	61.471,611	67.424,550	5.952,939	9,7%		
luglio	580.449,985	602.414,534	21.964,550	467.560,334	591.762,822	124.202,487	60.489,290	75.616,455	15.127,165	25,0%		
agosto	533.622,020	509.452,149	-24.169,871	408.088,702	509.811,677	101.722,976	59.891,605	59.791,616	-99,989	-0,2%		
settembre	577.686,714	577.572,779	-113,935	511.476,443	585.651,401	74.174,958	58.280,752	64.472,793	6.192,041	10,6%		
ottobre												
novembre												
dicembre												
TOTALE	4.704.737,523	4.944.122,997	239.385,474	4.078.806,934	4.921.209,492	842.402,558	507.848,204	580.276,348	72.428,144	14,3%		
			5,1%			20,7%						
	Valle D'Aosta			Veneto			ULTERIORI ENTI DESTINATARI					
gennaio	2.987,027	4.245,703	1.258,676	454.836,574	515.215,608	60.379,033	12.970	28.403	15.434	119,0%		
febbraio	3.495,435	4.409,788	914,353	462.861,059	460.348,594	-2.512,465	525	16.455	15.930	3035,3%		
marzo	3.861,682	4.448,585	586,903	539.981,029	535.596,027	-4.425,001	0	9.086	9,086			
aprile	4.220,724	4.882,554	661,830	515.022,187	486.976,491	-28.045,696	31.163	514.127	482,964	1549,8%		
maggio	4.542,613	5.627,525	1.084,912	585.433,109	566.551,003	-18.882,107	542	98.391	97,849#####			
giugno	4.817,261	5.128,864	311,603	590.297,494	573.914,199	-16.383,295	17.001	-36.328	-53,330	-313,7%		
luglio	6.152,775	6.207,236	54,460	630.161,277	616.272,319	-13.888,958	70.302	354,229	283,927	403,9%		
agosto	4.376,027	5.038,398	662,371	472.293,825	487.082,266	14.788,441	2.684	76,472	73,787	2748,7%		
settembre	5.066,288	5.438,246	371,958	531.240,710	543.371,896	12.131,186	19.430	21,615	2,184	11,2%		
ottobre												
novembre												
dicembre												
TOTALE	39.519,833	45.426,899	5.907,066	4.782.127,263	4.785.288,402	3.161,139	154,616	1.082,450	927,833	600,1%		
			14,9%			0,1%						





Variazioni percentuali regionali di periodo



Imponibile per Regione - soggetti diversi da P.F. (dati in milioni di euro)

diembre	Totale Territorio attualizzato																									
	ABRUZZO			BASILICATA			Calabria			Liguria			Lombardia			Marche			Molise							
	2022	2023	Δ	2022	2023	Δ	2022	2023	Δ	2022	2023	Δ	2022	2023	Δ	2022	2023	Δ	2022	2023	Δ					
	2022	2023	Δ	2022	2023	Δ	2022	2023	Δ	2022	2023	Δ	2022	2023	Δ	2022	2023	Δ	2022	2023	Δ	2022	2023	Δ		
gennaio	296.069,062	455.925,644	159.856,582	5.397,338	9.996,573	4.599,035	1.821,084	2.908,226	1.087,142	59,77%	4.393,315	5.925,760	1.532,445	84,24%	815,590	981,957	166,367	20,4%	796,114	949,143	153,029	19,2%	796,114	949,143	153,029	19,2%
febbraio	308.964,214	450.727,782	141.763,547	5.848,492	9.960,579	4.112,086	1.616,809	2.484,564	867,755	53,7%	4.828,815	5.510,326	681,511	14,3%	894,795	1.343,352	448,556	50,1%	894,795	1.343,352	448,556	50,1%	894,795	1.343,352	448,556	50,1%
marzo	416.776,715	574.339,666	157.562,951	7.023,034	10.724,150	3.701,116	2.258,707	3.279,006	1.020,299	45,2%	5.044,238	7.176,225	2.131,986	42,3%	906,577	968,629	62,052	6,8%	906,577	968,629	62,052	6,8%	906,577	968,629	62,052	6,8%
aprile	470.183,212	577.757,989	107.574,778	8.191,789	11.649,839	3.458,050	3.105,821	4.233,670	1.127,849	37,0%	9.720,064	8.065,118	-1.654,946	-16,9%	972,718	1.162,747	190,029	19,5%	972,718	1.162,747	190,029	19,5%	972,718	1.162,747	190,029	19,5%
maggio	631.890,132	767.879,018	135.998,885	17.300,304	21.629,094	4.328,790	6.458,202	6.391,664	-66,539	-1,0%	9.298,458	11.860,267	2.561,809	27,6%	972,718	1.162,747	190,029	19,5%	972,718	1.162,747	190,029	19,5%	972,718	1.162,747	190,029	19,5%
giugno	776.601,669	880.216,353	109.614,684	36.852,781	34.345,983	-2.506,798	9.062,867	7.308,023	-1.754,844	-19,4%	16.627,023	18.241,637	1.614,613	9,7%	1.550,800	2.072,286	521,486	33,6%	1.550,800	2.072,286	521,486	33,6%	1.550,800	2.072,286	521,486	33,6%
luglio	916.663,105	972.545,053	55.881,949	49.782,713	51.705,010	1.922,297	6.452,626	5.850,858	-601,768	-9,3%	6.452,626	5.850,858	-601,768	-9,3%	2.045,999	2.609,373	563,373	27,5%	2.045,999	2.609,373	563,373	27,5%	2.045,999	2.609,373	563,373	27,5%
agosto	846.788,739	868.783,042	21.994,303	43.675,070	39.612,007	-4.063,063	6.958,877	6.051,329	-907,549	-13,0%	27.175,571	27.175,571	0,0%	0,0%	1.578,160	1.917,365	339,205	21,5%	1.578,160	1.917,365	339,205	21,5%	1.578,160	1.917,365	339,205	21,5%
settembre	836.291,889	909.804,000	73.512,110	23.584,319	18.884,500	-4.699,820	6.733,205	6.740,633	7,428	0,1%	17.637,086	18.447,722	810,637	4,6%	1.506,295	1.633,973	127,678	8,5%	1.506,295	1.633,973	127,678	8,5%	1.506,295	1.633,973	127,678	8,5%
ottobre																										
novembre																										
dicembre																										
TOTALE	5.500.218,736	6.457.978,527	957.759,790	197.655,841	208.507,534	10.851,693	44.468,197	45.267,972	799,775	1,8%	114.399,160	133.114,096	18.714,935	16,4%	10.176,522	12.728,132	2.551,610	25,1%	10.176,522	12.728,132	2.551,610	25,1%	10.176,522	12.728,132	2.551,610	25,1%

diembre	Emilia-Romagna																									
	Abruzzo			Basilicata			Calabria			Liguria			Lombardia			Marche			Molise							
	2022	2023	Δ	2022	2023	Δ	2022	2023	Δ	2022	2023	Δ	2022	2023	Δ	2022	2023	Δ	2022	2023	Δ					
	2022	2023	Δ	2022	2023	Δ	2022	2023	Δ	2022	2023	Δ	2022	2023	Δ	2022	2023	Δ	2022	2023	Δ	2022	2023	Δ		
gennaio	12.555,316	21.072,075	8.516,759	21.538,372	36.924,637	15.386,265	5.002,804	7.971,512	2.968,708	59,3%	33.329,697	59.062,719	25.733,022	77,2%	796,114	949,143	153,029	19,2%	796,114	949,143	153,029	19,2%	796,114	949,143	153,029	19,2%
febbraio	14.393,666	19.227,063	4.833,397	25.105,756	37.272,968	12.167,212	6.053,278	7.983,217	1.929,938	31,9%	38.261,891	59.919,804	21.657,913	56,6%	894,795	1.343,352	448,556	50,1%	894,795	1.343,352	448,556	50,1%	894,795	1.343,352	448,556	50,1%
marzo	18.194,700	30.905,051	12.710,352	34.838,464	48.539,743	13.701,279	9.571,488	10.587,043	1.015,554	10,6%	52.219,691	82.513,072	30.293,382	58,0%	894,795	1.343,352	448,556	50,1%	894,795	1.343,352	448,556	50,1%	894,795	1.343,352	448,556	50,1%
aprile	32.364,425	39.909,964	7.545,539	40.265,303	47.803,212	7.537,910	9.157,189	9.828,036	670,847	7,3%	59.884,672	78.725,829	18.841,157	31,5%	906,577	968,629	62,052	6,8%	906,577	968,629	62,052	6,8%	906,577	968,629	62,052	6,8%
maggio	46.551,855	62.275,342	15.723,486	54.396,605	68.830,193	14.433,588	12.349,620	12.974,961	625,341	5,1%	80.914,688	101.997,608	21.082,915	26,0%	972,718	1.162,747	190,029	19,5%	972,718	1.162,747	190,029	19,5%	972,718	1.162,747	190,029	19,5%
giugno	56.514,521	64.886,330	8.351,828	62.909,300	68.942,126	6.032,825	10.412,865	12.074,659	1.661,794	16,0%	87.325,984	105.763,558	18.437,574	21,1%	1.550,800	2.072,286	521,486	33,6%	1.550,800	2.072,286	521,486	33,6%	1.550,800	2.072,286	521,486	33,6%
luglio	58.523,892	64,776,970	6,253,078	67,749,760	71,808,454	4,058,694	13,134,209	14,653,953	1,519,744	11,6%	93,974,366	107,476,985	13,502,618	14,4%	2.045,999	2.609,373	563,373	27,5%	2.045,999	2.609,373	563,373	27,5%	2.045,999	2.609,373	563,373	27,5%
agosto	55.929,097	57.479,976	1.550,879	54.465,091	54.161,961	-303,130	11.908,990	12.649,292	740,302	6,2%	74.707,431	78.774,857	4.067,425	5,4%	1.578,160	1.917,365	339,205	21,5%	1.578,160	1.917,365	339,205	21,5%	1.578,160	1.917,365	339,205	21,5%
settembre	58.730,581	74.853,468	16.122,886	60.827,269	69.481,220	8.653,951	12.141,601	11.576,248	-565,354	-4,7%	94.136,666	104.054,331	9.917,665	10,5%	1.506,295	1.633,973	127,678	8,5%	1.506,295	1.633,973	127,678	8,5%	1.506,295	1.633,973	127,678	8,5%
ottobre																										
novembre																										
dicembre																										
TOTALE	353.738,053	435.366,238	81.608,205	422.095,918	493.764,513	71.668,595	89.732,016	100.298,920	10.566,904	11,8%	614.755,087	778.228,758	163.473,670	26,6%	10.176,522	12.728,132	2.551,610	25,1%	10.176,522	12.728,132	2.551,610	25,1%	10.176,522	12.728,132	2.551,610	25,1%



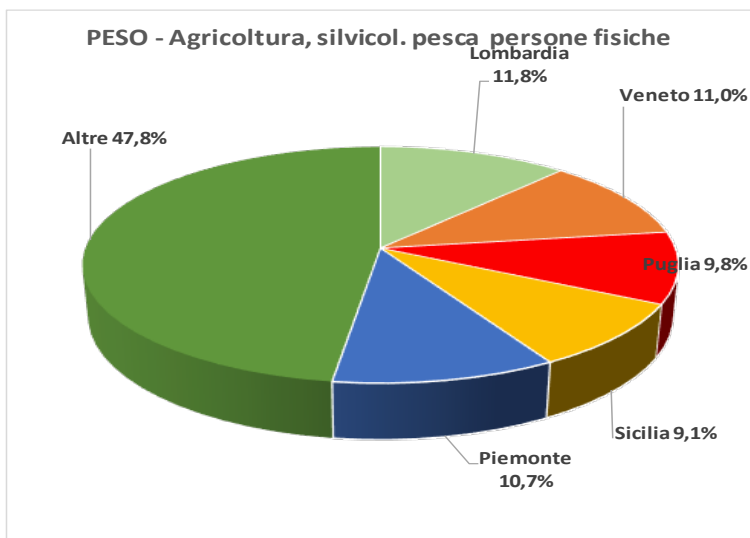
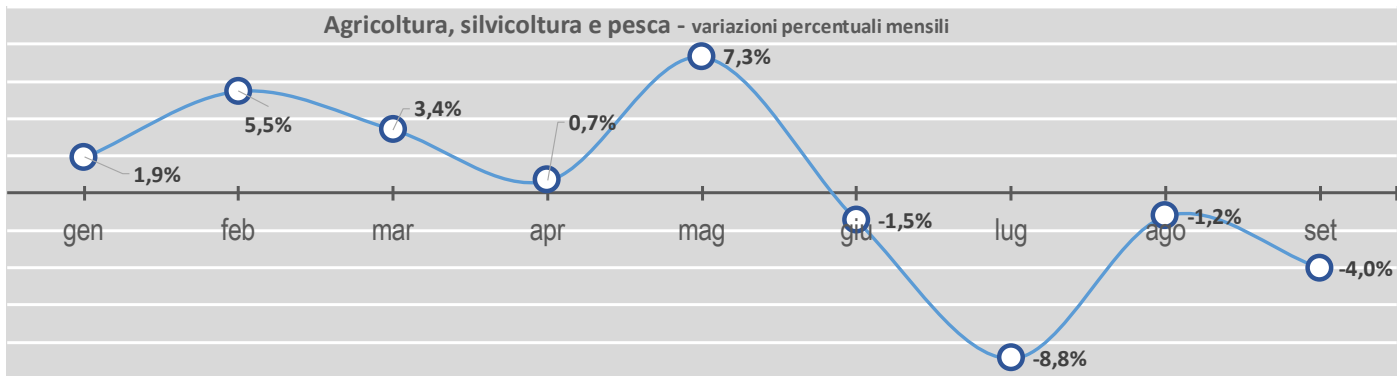
Imponibile per Regione - soggetti diversi da P.F. (dati in milioni di euro)

	Piemonte			Puglia			Sardegna			Sicilia			
	2022	2023	Δ	2022	2023	Δ	2022	2023	Δ	2022	2023	Δ	
gennaio	10.671.492	15.851.533	5.180.041	10.963.180	15.710.355	4.747.175	8.544.366	9.293.938	749.573	8.8%	11.027.967	13.069.194	2.041.227
febbraio	11.902.407	17.141.488	5.239.041	13.719.895	20.810.683	7.090.788	7.143.621	10.699.057	3.555.436	49,8%	10.579.518	13.264.201	2.684.683
marzo	15.392.871	22.588.135	7.195.265	16.360.955	21.107.357	4.746.403	11.543.909	12.678.009	1.134.100	9,8%	14.960.361	20.581.686	5.621.325
aprile	18.605.154	20.625.199	2.020.045	19.478.430	22.867.630	3.389.199	13.108.793	14.266.764	1.157.970	8,8%	20.948.706	25.134.154	4.185.448
maggio	22.249.003	28.471.751	6.222.748	28.809.516	37.914.470	9.104.954	27.480.891	30.335.511	2.854.620	10,4%	30.202.991	35.676.923	5.673.933
giugno	26.430.446	28.278.141	1.847.694	44.648.484	45.380.516	732.032	42.723.811	46.288.649	3.564.838	8,3%	36.398.593	38.113.967	1.715.374
luglio	36.426.592	33.647.372	-2.779.220	59.629.117	60.751.655	1.122.538	54.957.656	54.450.458	-507.199	-0,9%	42.225.635	41.928.811	-297.024
agosto	27.229.980	28.244.569	1.011.589	73.716.767	66.736.737	-6.980.030	63.556.915	66.924.391	3.367.477	5,3%	45.174.068	44.263.471	-910.597
settembre	36.289.608	38.630.936	2.341.329	56.027.082	52.098.620	-3.928.462	41.634.491	45.401.160	3.766.669	9,0%	43.030.685	45.208.521	2.177.837
ottobre													
novembre													
dicembre													
TOTALE	205.197.553	233.476.084	28.278.531	323.353.425	343.378.023	20.024.597	270.694.453	290.337.937	19.643.484	7,3%	254.548.722	277.440.928	22.892.206

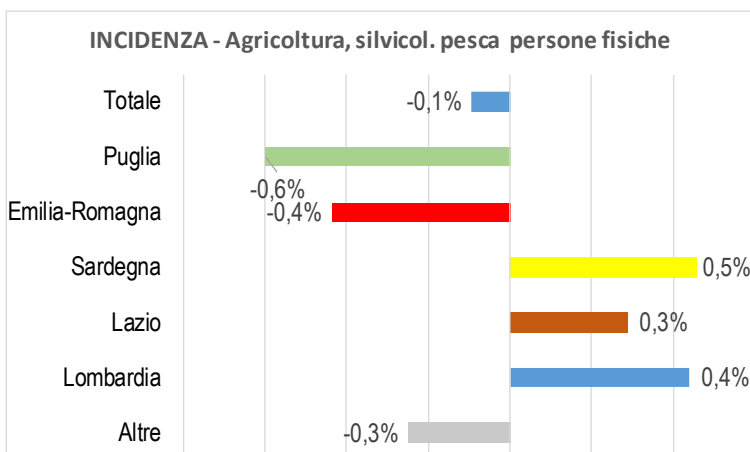
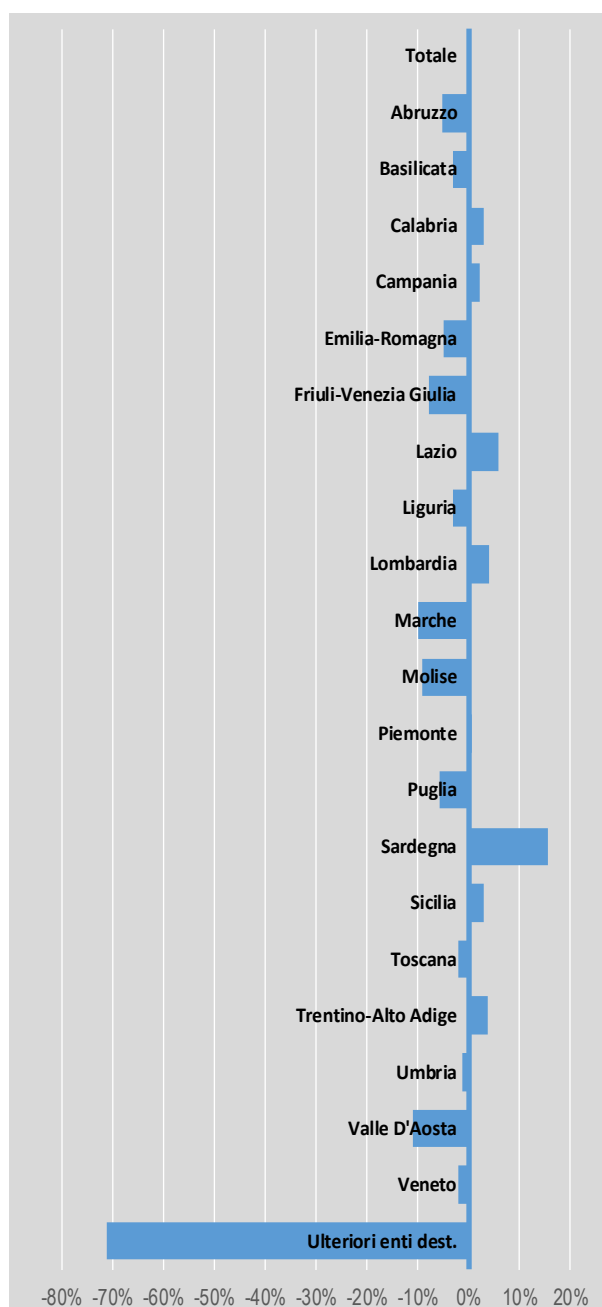
	Toscana			Trentino-Alto Adige			Umbria		
	2022	2023	Δ	2022	2023	Δ	2022	2023	Δ
gennaio	20.837.312	30.893.917	10.056.605	29.721.772	43.636.466	13.914.693	4.273.485	6.373.762	2.100.277
febbraio	20.044.761	28.040.203	7.995.442	26.267.491	32.720.099	6.452.608	4.089.764	5.409.367	1.319.603
marzo	28.954.975	41.922.000	12.967.025	27.470.507	32.699.436	5.028.930	5.149.252	7.225.761	2.076.510
aprile	36.029.086	47.105.191	11.076.105	19.283.410	22.765.126	3.481.716	6.242.522	7.895.500	1.652.979
maggio	45.844.782	59.435.948	13.591.165	21.433.369	24.065.203	2.631.835	8.451.777	9.582.322	1.130.545
giugno	57.074.521	68.827.320	11.752.799	26.498.361	31.422.527	4.924.166	8.688.446	9.600.836	912.390
luglio	60.395.210	66.917.513	6.522.303	42.412.097	46.948.218	4.536.121	8.674.153	10.198.817	1.524.664
agosto	55.145.261	56.036.779	891.518	49.443.911	51.448.040	2.004.129	7.896.964	7.914.041	17.077
settembre	56.284.724	64.716.705	8.431.981	33.367.366	39.490.677	6.123.312	8.789.908	9.019.767	229.859
ottobre									
novembre									
dicembre									
TOTALE	380.610.633	463.895.597	83.284.965	275.898.283	324.995.793	49.097.509	62.265.270	73.220.175	10.963.905

	Valle D'Aosta			Veneto			ULTERIORI ENTI DESTINATARI		
	2022	2023	Δ	2022	2023	Δ	2022	2023	Δ
gennaio	2.501.237	3.022.191	520.954	32.867.456	45.830.194	12.962.737			
febbraio	1.790.742	2.069.323	278.581	30.933.886	40.740.741	9.806.856			
marzo	2.318.489	2.757.609	439.120	45.136.999	61.130.144	15.993.145			
aprile	1.753.101	1.769.095	15.993	44.355.089	58.279.960	13.924.871			
maggio	1.327.740	1.801.250	473.509	51.508.547	66.304.329	14.795.782			
giugno	2.018.014	2.379.949	361.935	57.805.981	75.348.898	17.542.917			
luglio	3.685.291	3.400.388	-284.904	81.357.506	85.582.881	4.225.375			
agosto	3.664.350	3.667.690	3.340	74.524.375	77.163.913	2.639.538			
settembre	2.585.858	2.994.615	408.757	73.533.900	79.707.056	6.173.155			
ottobre									
novembre									
dicembre									
TOTALE	21.644.824	23.862.110	2.217.286	492.023.738	590.083.115	98.059.377			





Variazioni percentuali regionali di periodo



imponibile Agricoltura, silvicoltura e pesca P. F. (dati in milioni di euro)

	Totale Territorio attualizzato					ABRUZZO					BASILICATA					CALABRIA				
	2022		2023		Δ A%	2022		2023		Δ A%	2022		2023		Δ A%	2022		2023		Δ A%
	2022	2023	Δ	A%		2022	2023	Δ	A%		2022	2023	Δ	A%		2022	2023	Δ	A%	
gennaio	1.538.271,426	1.567.894,060	29.622.633	1,9%	20.984.215	22.785.066	1.800.852	8,6%	23.717,763	26.584.480	2.863.717	12,1%	57.668.720	59.170.664	1.501.944	2,6%				
febbraio	1.542.594,049	1.627.134,318	84.550,269	5,5%	26.518,870	22.388.681	-4.160.190	-15,7%	28.500,621	26.641.177	-1.859.445	-6,5%	50.596.184	50.474.935	-121.249	-0,2%				
marzo	1.907.691,161	1.972.735,693	65.044,532	3,4%	26.194,645	28.460,065	2.265,420	8,6%	32.256,729	37.440,904	5.184,175	16,1%	51.751,050	57.892,166	6.141,115	11,9%				
aprile	1.834,167,951	1.846,804,624	12,636,673	0,7%	33.880,199	31.165,176	-2.715,023	-8,0%	39.021,032	38.337,996	-683,036	-1,8%	46.051,301	43.342,746	-2.708,555	-5,9%				
maggio	1.876,396,087	2.013,577,989	137,181,901	7,3%	25.180,677	25.364,500	183,823	0,7%	42.196,342	45.377,418	3.176,076	7,5%	42.781,000	51.606,636	8.825,636	20,6%				
giugno	2.056,916,939	2.026,931,846	-29,985,093	-1,5%	37.694,189	35.665,233	-2.228,956	-5,9%	49.158,286	48.105,715	-1.052,551	-2,1%	46.424,861	51.038,053	4.613,192	9,9%				
luglio	2.182,184,087	1.989,210,960	-192,973,127	-8,8%	51.304,945	48.167,001	-3.137,943	-6,1%	54.497,555	40.358,330	-14.139,225	-25,9%	49.801,228	45.929,513	-3.871,715	-7,8%				
agosto	1.934,488,704	1.911,031,955	-23,456,750	-1,2%	46.079,928	41.611,762	-4.468,165	-9,7%	33.761,148	34.353,629	592,481	1,8%	33.673,684	35.286,923	1.613,239	4,8%				
settembre	2.484,791,829	2.385,570,553	-99,221,275	-4,0%	60.319,061	55.463,685	-4.855,375	-8,0%	49.337,565	44.137,388	-5.200,177	-10,5%	42.620,873	39.125,770	-3.495,103	-8,2%				
ottobre																				
novembre																				
dicembre																				
TOTALE	17.357,492,234	17.340,891,997	-16,600,237	-0,1%	328.356,728	311.041,171	-17.315,557	-5,3%	352.447,021	341,329,037	-11.117,985	-3,2%	421.368,901	433.867,405	12.498,504	3,0%				
Campania																				
gennaio	116,496,143	119,547,789	3,051,646	2,6%	118,126,728	120,887,769	2,761,040	2,3%	23,058,907	25,544,718	2,485,811	10,8%	74,462,514	77,977,221	3,514,706	4,7%				
febbraio	118,412,847	122,799,563	4,386,715	3,7%	115,526,295	120,000,805	4,474,510	3,9%	20,326,107	22,386,863	2,054,756	10,0%	77,497,825	82,660,226	5,162,400	6,7%				
marzo	128,587,255	137,589,898	9,002,644	7,0%	182,071,752	166,558,248	-15,513,504	-8,5%	30,592,247	30,136,232	-455,515	-1,5%	101,120,600	112,436,852	11,316,252	11,2%				
aprile	129,040,434	131,037,899	1,997,465	1,5%	160,070,486	151,717,253	-8,353,233	-5,2%	39,948,645	37,091,663	-2,857,282	-7,2%	93,997,563	96,237,726	2,240,164	4,5%				
maggio	133,285,476	142,304,937	7,019,462	5,2%	162,053,157	167,463,794	5,410,637	3,3%	32,564,745	29,879,492	-2,689,492	-8,3%	96,639,652	107,214,826	10,575,175	10,9%				
giugno	138,815,425	146,598,939	7,783,514	5,6%	190,546,997	194,967,202	4,400,205	2,3%	33,701,867	33,556,880	-145,187	-0,4%	125,859,617	134,373,912	8,514,295	6,8%				
luglio	159,280,078	154,148,936	-5,131,143	-3,2%	213,146,224	172,340,550	-40,805,674	-19,1%	34,565,439	35,217,417	651,978	1,9%	118,298,558	119,971,888	1,673,331	1,4%				
agosto	159,201,566	158,321,441	-880,124	-0,6%	193,031,571	188,986,565	-4,045,006	-2,1%	41,060,791	34,289,055	-6,771,737	-16,5%	95,787,119	101,280,168	5,493,050	5,7%				
settembre	161,577,250	159,855,278	-1,721,972	-1,1%	219,946,833	195,578,665	-24,368,169	-11,1%	64,544,549	46,787,782	-17,756,767	-27,5%	100,645,285	100,454,217	-191,068	-0,2%				
ottobre																				
novembre																				
dicembre																				
TOTALE	1.246,696,475	1.272,204,681	25,508,206	2,0%	1.554,520,044	1.478,480,850	-76,039,194	-4,9%	320,363,298	294,859,863	-25,503,434	-8,0%	884,308,763	934,607,037	50,298,274	5,7%				
Emilia-Romagna																				
gennaio	20,125,799	19,566,203	-559,596	-2,8%	185,815,665	207,523,418	21,707,753	11,7%	33,026,649	38,460,627	5,433,978	16,5%	10,494,021	13,552,928	3,058,907	29,1%				
febbraio	27,797,748	25,614,356	-2,183,392	-7,9%	175,863,299	197,745,278	21,881,985	12,4%	44,926,953	41,280,695	-3,666,258	-8,2%	13,526,577	12,383,080	-1,143,497	-8,5%				
marzo	36,553,503	37,356,111	802,608	2,2%	230,500,548	249,011,719	18,511,171	8,0%	40,249,852	44,621,920	4,372,068	10,9%	11,274,592	13,258,779	1,984,187	17,6%				
aprile	34,854,440	32,866,289	-1,988,150	-5,7%	208,728,219	219,915,406	11,187,186	5,4%	35,745,459	34,381,129	-1,364,329	-3,8%	13,162,176	11,875,359	-1,286,817	-9,8%				
maggio	26,462,429	28,241,518	1,779,088	6,7%	216,296,631	244,199,272	27,902,640	12,9%	42,453,781	43,314,403	860,622	2,0%	13,971,409	13,666,013	-305,396	-2,2%				
giugno	19,581,842	19,120,047	-461,795	-2,4%	212,624,947	212,102,726	-522,220	-0,2%	40,107,415	36,937,051	-3,170,363	-7,9%	11,155,961	11,423,128	267,167	2,4%				
luglio	18,909,668	18,051,236	-858,432	-4,5%	242,045,080	222,199,543	-20,745,537	-8,5%	60,873,926	33,710,528	-27,163,398	-44,6%	25,013,132	13,757,978	-11,255,154	-45,0%				
agosto	20,543,533	18,336,901	-2,206,632	-10,7%	233,578,895	233,085,362	-493,533	-0,2%	34,899,087	31,804,568	-3,094,519	-8,9%	16,190,990	15,194,326	-996,665	-6,2%				
settembre	21,351,183	19,649,118	-1,702,065	-8,0%	262,421,501	259,552,491	-2,869,011	-1,1%	47,321,800	37,294,641	-10,027,159	-21,2%	17,796,022	17,090,958	-705,064	-4,3%				
ottobre																				
novembre																				
dicembre																				
TOTALE	226,180,145	218,981,778	-7,198,367	-3,2%	1.968,774,778	2.045,335,213	76,560,435	3,9%	379,604,922	341,791,563	-37,813,359	-10,0%	134,008,008	121,875,382	-12,132,626	-9,1%				
Liguria																				
Lombardia																				
Marche																				
Molise																				



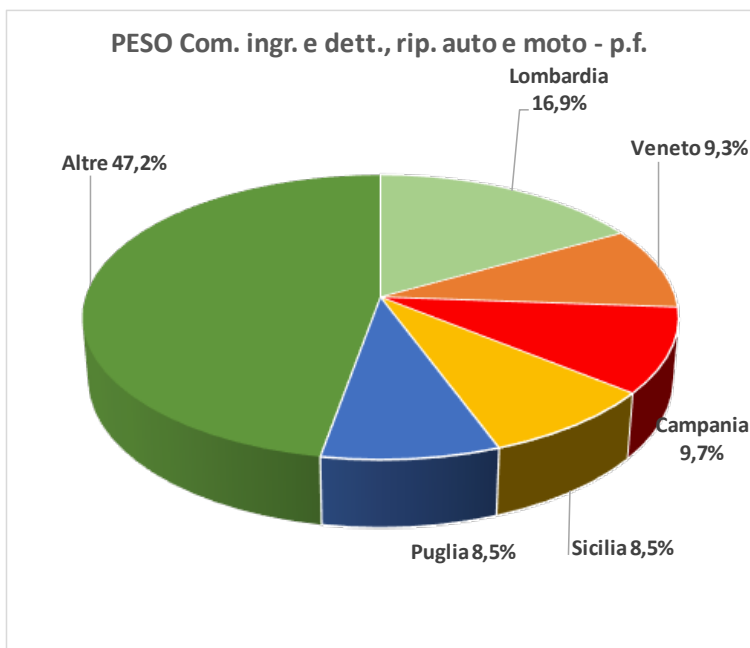
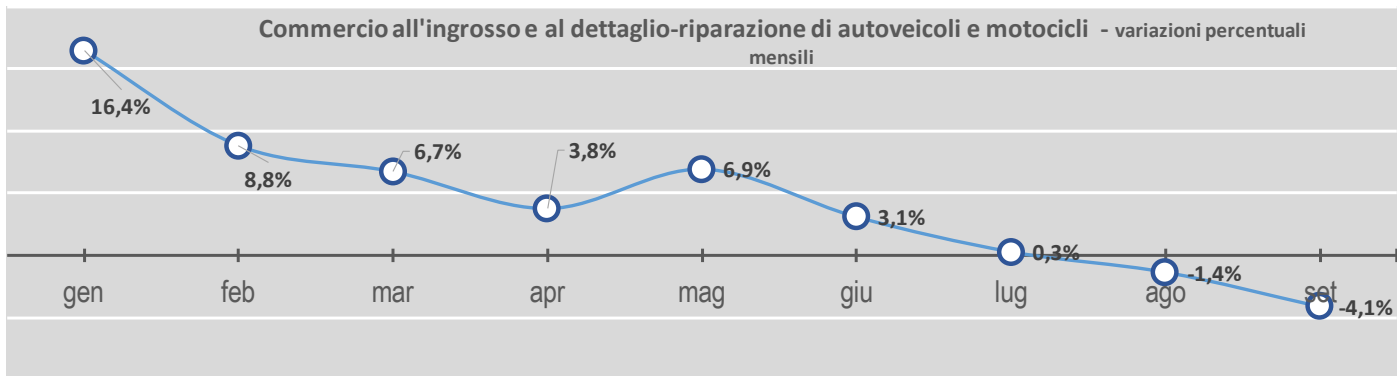
imponibile Agricoltura, silvicoltura e pesca P.F. (dati in milioni di euro)

	Piemonte			Puglia			Sardegna			Sicilia						
	2022	2023	Δ	2022	2023	Δ	2022	2023	Δ	2022	2023	Δ				
gennaio	164.350.247	182.517.171	18.166.923	154.307.118	136.759.316	-57.547.802	-9,9%	39.813.576	55.250.098	15.436.522	38,8%	155.724.832	152.976.846	-2.747.986	-1,8%	
febbraio	165.202.150	177.958.048	12.755.898	134.003.120	120.803.245	-13.199.875	-9,9%	49.024.974	58.402.888	9.377.914	19,1%	166.156.856	178.319.459	12.162.603	7,3%	
marzo	220.718.740	223.656.199	2.937.460	127.659.256	130.983.381	3.331.125	2,6%	64.586.967	74.436.904	9.849.936	15,3%	184.500.698	209.159.845	24.659.147	13,4%	
aprile	172.422.002	177.805.418	5.383.416	122.492.255	120.610.733	-1.881.522	-1,5%	62.145.067	73.932.959	11.787.892	19,0%	200.331.193	205.717.455	5.386.262	2,7%	
maggio	185.732.923	207.473.520	21.740.597	176.491.994	162.310.186	-14.181.808	-8,0%	72.224.589	84.138.035	11.913.447	16,5%	203.264.480	209.985.775	6.721.295	3,3%	
giugno	194.734.924	200.639.775	5.904.852	223.387.961	183.203.504	-40.184.458	-18,0%	67.934.102	79.848.418	11.914.316	17,5%	179.570.546	170.737.866	-8.832.680	-4,9%	
luglio	204.057.461	194.067.132	-9.990.329	241.575.003	195.622.288	-45.952.716	-19,0%	62.842.062	83.051.685	20.209.623	32,2%	164.870.533	154.585.643	-10.284.891	-6,2%	
agosto	221.340.336	192.672.276	-28.668.061	237.426.390	264.699.632	27.273.242	11,5%	45.974.810	43.010.976	-2.963.834	-6,4%	117.518.860	124.797.282	7.278.422	6,2%	
settembre	311.712.091	291.730.801	-19.981.291	342.371.118	380.879.040	38.507.921	11,2%	53.278.929	45.770.272	-7.508.656	-14,1%	155.002.698	164.524.506	9.521.808	6,1%	
ottobre																
novembre																
dicembre																
TOTALE	1.840.270.874	1.848.520.340	8.249.466	0,4%	1.799.707.216	1.695.821.324	-103.885.892	-5,8%	517.825.075	597.842.235	80.017.160	15,5%	1.526.940.696	1.570.804.677	43.863.980	2,9%

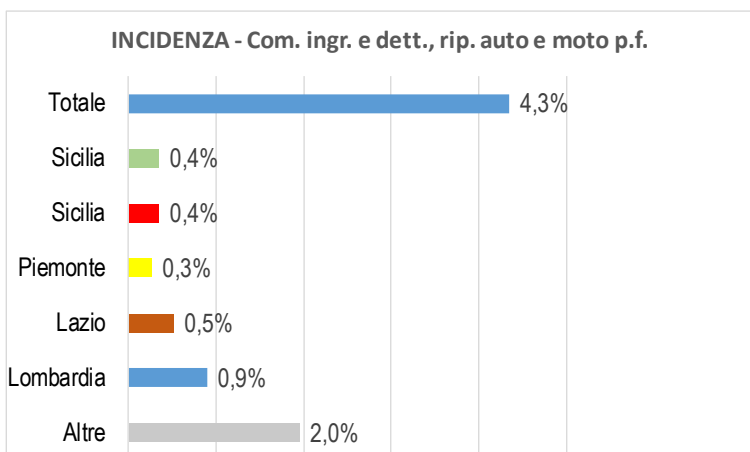
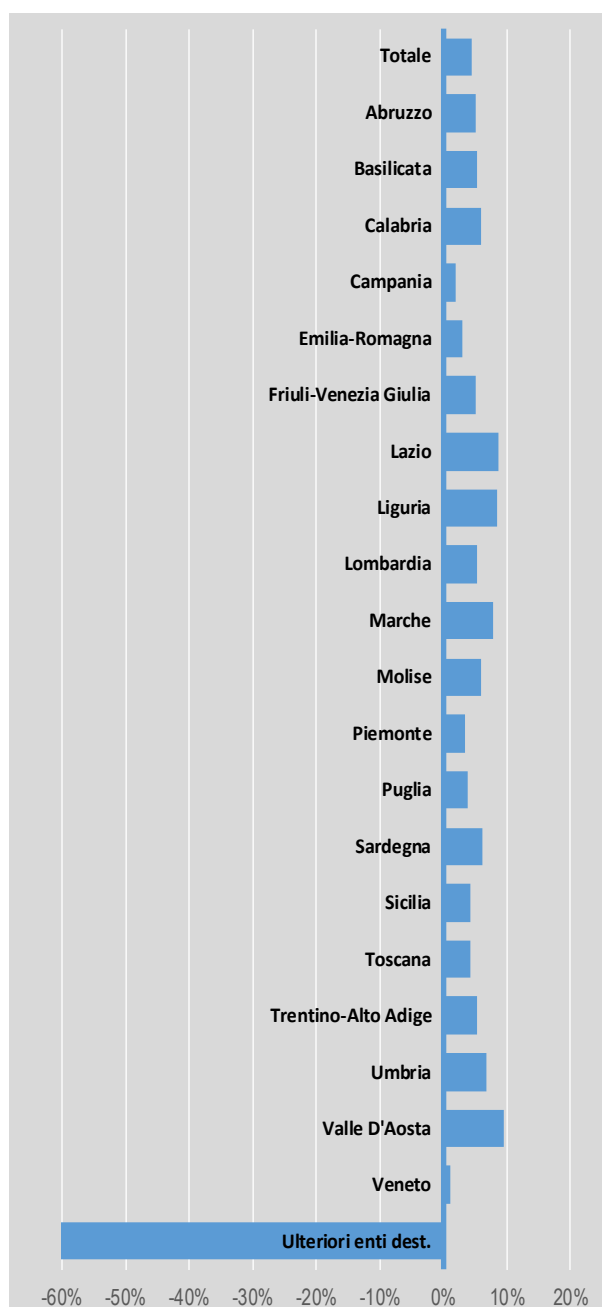
	Toscana			Trentino-Alto Adige			Umbria							
	2022	2023	Δ	2022	2023	Δ	2022	2023	Δ					
gennaio	59.184.259	59.236.455	52.196	0,1%	67.318.591	65.134.662	-2.183.929	-3,2%	17.476.321	20.456.491	2.980.169	17,1%		
febbraio	68.087.916	68.669.663	581.746	0,9%	83.746.836	108.115.401	24.368.565	29,1%	16.161.480	16.688.966	527.486	3,3%		
marzo	79.930.594	86.392.132	6.461.537	8,1%	117.049.490	98.846.531	-18.202.959	-15,6%	17.112.145	17.505.518	393.373	2,3%		
aprile	78.817.575	77.533.541	-1.284.034	-1,6%	113.820.868	129.083.853	15.262.985	13,4%	14.716.466	15.486.667	770.201	5,2%		
maggio	77.599.546	80.761.278	3.161.732	4,1%	91.674.381	120.576.946	28.902.564	31,5%	14.697.588	17.490.383	2.792.795	19,0%		
giugno	76.152.768	75.755.913	-396.855	-0,5%	183.418.508	177.472.909	-5.945.599	-3,2%	16.446.839	16.271.143	-175.696	-1,1%		
luglio	87.836.501	75.631.773	-12.204.728	-13,9%	93.288.679	92.552.618	-737.061	-0,8%	25.196.940	18.089.194	-7.107.746	-28,2%		
agosto	65.457.087	64.663.664	-1.393.423	-2,1%	114.479.141	109.177.687	-5.301.454	-4,6%	20.130.942	19.214.794	-916.148	-4,6%		
settembre	98.391.510	89.436.763	-8.954.747	-9,1%	159.247.736	162.245.495	2.997.759	1,9%	22.745.980	21.173.214	-1.572.766	-6,9%		
ottobre														
novembre														
dicembre														
TOTALE	691.457.756	677.481.181	-13.976.575	-2,0%	1.024.045.230	1.063.206.102	39.160.872	3,8%	164.684.701	162.376.370	-2.308.331	-1,4%		

	Vale D'Aosta			Veneto			ULTERIORI ENTI DESTINATARI				
	2022	2023	Δ	2022	2023	Δ	2022	2023	Δ		
gennaio	2.934.634	2.572.736	-411.898	-14,0%	153.184.723	161.442.402	8.257.679	5,4%			
febbraio	3.358.718	3.031.079	-327.638	-9,8%	157.325.056	170.845.910	13.520.854	8,6%	23.621		-23.621
marzo	3.423.968	2.902.027	-521.941	-15,2%	221.663.498	213.909.761	-7.653.737	-3,5%			
aprile	5.645.312	5.017.123	-628.189	-11,1%	229.277.263	211.638.074	-17.639.189	-7,7%	0	4.460	4.460
maggio	6.048.239	5.973.287	-74.952	-1,2%	212.775.601	226.245.008	13.469.407	6,3%	1.448		-1.448
giugno	3.612.698	3.299.334	-313.363	-8,7%	204.663.871	196.101.463	-8.262.408	-4,0%	207		-207
luglio	3.024.137	3.410.126	385.989	12,8%	270.855.939	266.345.883	-4.510.055	-0,9%	0	1.697	1.697
agosto	3.891.389	2.710.945	-1.180.444	-30,3%	200.460.806	198.182.995	-2.277.811	-1,1%	632	1.004	372
settembre	2.571.248	1.856.366	-714.882	-27,8%	291.897.702	253.023.598	-38.874.104	-13,3%	895	509	-386
ottobre											
novembre											
dicembre											
TOTALE	34.510.341	30.723.022	-3.787.319	-11,0%	1.941.394.458	1.899.735.095	-41.659.364	-2,1%	26.803	7.671	-19.132





Variazioni percentuali regionali di periodo



imponibile Commercio all'ingrosso e al dettaglio-riparazione di autoveicoli e motocicli P.F. (dati in milioni di euro)

	Totale Territorio attualizzato			ABRUZZO			BASILICATA			Calabria						
	2022	2023	Δ	2022	2023	Δ	2022	2023	Δ	2022	2023	Δ				
gennaio	2.936.564,116	3.419.120,899	482.556,783	16,0%	55.154,820	66.167,654	11.012,834	20,0%	25.756,741	28.351,323	2.594,583	10,1%	85.657,540	99.567,275	13.909,735	16,2%
febbraio	2.875.158,443	3.127.979,086	252.820,642	8,8%	54.296,870	59.294,377	4.997,506	9,2%	26.963,009	27.646,436	686,427	2,5%	86.870,584	94.920,473	8.049,889	9,3%
marzo	3.206.917,530	3.422.067,655	215.150,125	6,7%	57.423,213	64.252,369	6.829,156	11,9%	29.083,822	31.711,367	2.627,545	9,0%	95.756,339	104.971,080	9.214,742	9,6%
aprile	3.309.010,476	3.493.267,419	184.256,942	5,6%	61.655,893	66.570,789	4.914,896	8,0%	29.983,483	30.060,151	76,668	0,3%	96.761,546	104.587,631	7.826,085	8,1%
maggio	3.361.195,402	3.593.353,231	232.157,828	6,9%	64.446,782	69.206,550	4.759,768	7,4%	31.943,941	35.426,787	3.482,846	10,9%	102.794,744	107.968,321	5.173,577	5,0%
giugno	3.207.945,313	3.306.240,448	98.295,135	3,1%	62.093,607	65.822,452	3.728,844	6,0%	30.238,276	31,925,230	1.686,954	5,6%	102.290,325	107,019,976	4.729,651	4,6%
luglio	3.904.607,372	3.915.097,662	10.490,290	0,3%	79.652,346	78.106,284	-1.546,062	-1,9%	34.367,253	35,502,556	1.135,303	3,3%	121.791,988	127.341,824	5.549,837	4,6%
agosto	2.615.070,994	2.579.205,163	-35.865,831	-1,4%	58.499,292	55.504,461	-2.994,830	-5,1%	27.294,012	28,512,471	1.218,459	4,5%	99.075,021	101,313,957	2.238,936	2,3%
settembre	3.252,943,235	3.118,337,676	-134,605,559	-4,1%	65.842,588	61,449,986	-4,392,602	-6,7%	30.414,030	30,993,367	579,337	1,9%	104,912,431	100,724,498	-4,187,932	-4,0%
ottobre																
novembre																
dicembre																
TOTALE	28.669.412.582	29.914.669.237	1.245.256.656	4,3%	559.058.412	587.374.922	28.316.510	5,1%	266.044.567	280.130.690	14.088.123	5,3%	895.910.518	948.415.037	52.504.519	5,9%

	Campania			Emilia-Romagna			Friuli-Venezia Giulia			Lazio						
	2022	2023	Δ	2022	2023	Δ	2022	2023	Δ	2022	2023	Δ				
gennaio	2.650,75,893	304.723,705	39.647,811	15,0%	240.609,773	275.084,970	34,473,197	14,3%	47.715,062	56,621,336	8.906,275	18,7%	178.896,320	215,502,826	36,606,505	20,5%
febbraio	2.748,70,188	292.128,263	17.258,075	6,3%	225.257,618	242,878,089	17,620,471	7,8%	46,874,312	50,714,822	3,840,511	8,2%	172,624,968	200,368,370	27,743,402	16,1%
marzo	3.249,14,467	344,264,376	19,349,859	6,0%	247,642,262	258,553,411	10,911,149	4,4%	51,203,014	55,089,102	3,886,087	7,6%	195,168,630	212,458,450	17,289,821	8,9%
aprile	3.191,65,039	324,328,155	5,163,116	1,6%	263,842,143	267,693,496	3,851,353	1,5%	56,497,117	58,652,306	2,155,190	3,8%	198,525,051	218,235,861	19,710,810	9,9%
maggio	3.428,93,095	348,726,822	5,833,727	1,7%	256,580,532	267,424,564	10,843,032	4,2%	53,866,706	61,515,111	7,648,405	14,2%	201,377,779	223,535,998	22,158,219	11,0%
giugno	3.417,51,219	334,170,725	-7,580,494	-2,2%	235,318,532	240,259,934	4,941,402	2,1%	50,996,345	53,871,651	2,875,306	5,6%	190,030,817	204,859,638	14,828,821	7,8%
luglio	3.870,22,510	382,882,799	-4,139,711	-1,1%	301,310,792	299,896,102	-1,414,696	-0,5%	65,122,428	65,126,827	4,399	0,0%	233,840,925	246,751,159	12,910,233	5,5%
agosto	2.508,91,780	244,412,875	-6,478,904	-2,6%	191,059,570	184,984,770	-6,068,799	-3,2%	45,196,180	42,808,056	-2,388,124	-5,3%	157,431,496	158,358,487	926,991	0,6%
settembre	3.361,65,873	318,629,860	-17,536,013	-5,2%	235,522,339	225,806,337	-9,715,982	-4,1%	51,305,100	47,990,181	-3,354,919	-6,5%	198,645,198	195,035,970	-3,609,227	-1,8%
ottobre																
novembre																
dicembre																
TOTALE	2.842.790,065	2.894.267,531	51.517,466	1,8%	2.197.137,619	2.262.581,693	65,444,074	3,0%	468,776,263	492,350,392	23,574,129	5,0%	1.726,541,184	1.875,106,760	148,565,576	8,6%

	Liguria			Lombardia			Marche			Molise						
	2022	2023	Δ	2022	2023	Δ	2022	2023	Δ	2022	2023	Δ				
gennaio	59.944,491	71.938,452	11.993,961	20,0%	508.052,531	628,730,556	120,678,026	23,8%	80,395,079	97,805,734	17,410,655	21,7%	12,539,275	14,463,514	1,924,240	15,3%
febbraio	57,467,088	67,135,932	9,668,844	16,8%	500,660,238	553,824,583	53,164,325	10,6%	75,800,984	83,296,299	7,495,315	9,8%	13,579,750	14,968,417	1,388,667	10,2%
marzo	63,314,614	72,447,351	9,132,737	14,4%	552,031,167	579,137,018	27,105,850	4,9%	79,653,735	88,775,058	9,121,324	11,5%	15,027,061	16,874,904	1,847,843	12,3%
aprile	66,689,624	73,274,703	6,585,079	9,9%	562,283,283	581,293,145	19,007,862	3,4%	89,542,282	95,926,049	6,383,866	7,1%	14,768,476	15,459,137	690,661	4,7%
maggio	68,519,424	75,005,526	6,486,102	9,5%	568,466,545	611,922,232	43,455,707	7,6%	85,821,336	95,801,230	9,981,894	11,6%	16,594,971	17,137,546	542,575	3,3%
giugno	66,222,164	70,812,259	4,590,095	6,9%	531,769,776	550,041,011	18,271,235	3,4%	79,310,281	85,475,579	6,165,298	7,8%	14,867,589	15,823,221	955,632	6,4%
luglio	83,513,648	85,830,088	2,316,450	2,8%	653,669,747	642,298,017	-11,371,731	-1,7%	108,110,429	110,638,861	2,528,432	2,3%	18,271,188	17,969,963	-301,224	-1,6%
agosto	57,739,148	57,099,728	-639,420	-1,1%	371,533,775	375,066,491	3,532,716	1,0%	70,770,578	72,535,381	1,764,803	2,5%	14,623,564	14,853,054	229,490	1,6%
settembre	66,127,806	65,386,445	-741,361	-1,1%	537,226,189	520,884,237	-16,361,952	-3,0%	82,517,825	80,034,472	-2,483,353	-3,0%	15,255,423	15,906,130	650,707	4,3%
ottobre																
novembre																
dicembre																
TOTALE	589.538,007	638.930,494	49.392,487	8,4%	4.785.695,272	5.043.177,310	257,482,038	5,4%	751,922,527	810,240,763	58,318,235	7,8%	135,527,297	148,455,888	12,928,591	9,5%



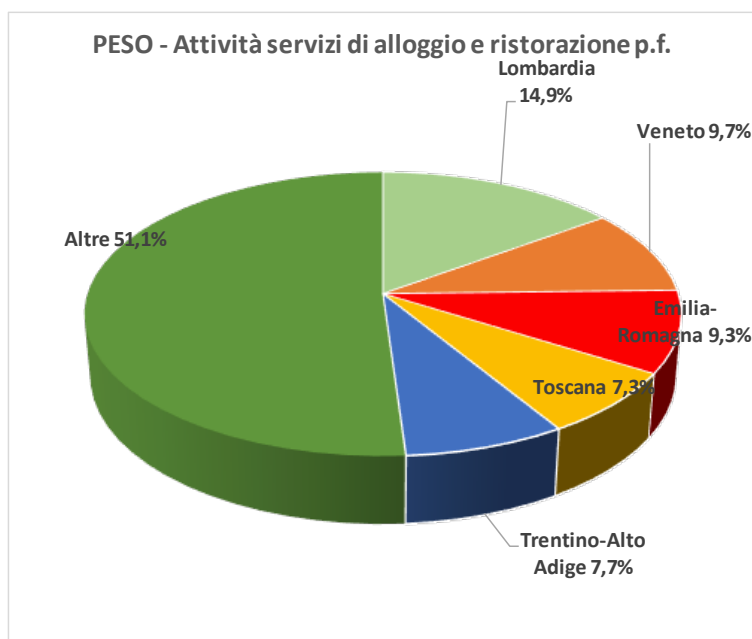
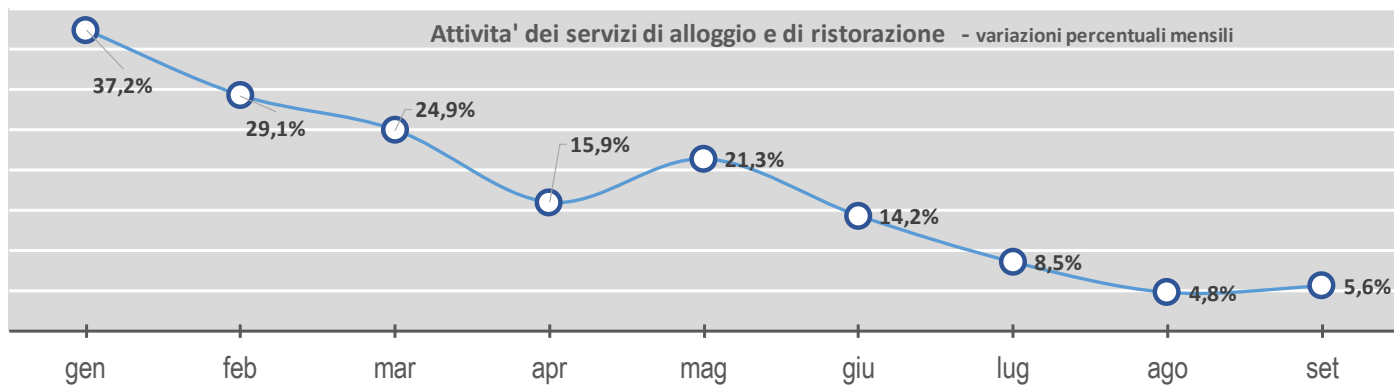
imponibile Commercio all'ingrosso e al dettaglio-riparazione di autoveicoli e motocicli P. F. (dati in milioni di euro)

	Piemonte			Puglia			Sardegna			Sicilia							
	2022	2023	Δ %	2022	2023	Δ %	2022	2023	Δ %	2022	2023	Δ %					
gennaio	231.344,792	262.082,327	30.777,535	13.3%	244.607,891	266.840,162	24.232,271	9.9%	61.329,806	73.389,160	12.059,354	19.7%	241.603,030	277.070,247	35.467,218	14.7%	
febbraio	235.661,910	252.562,193	16.900,283	7.2%	235.844,088	255.522,407	19.678,319	8.3%	61.511,540	68.188,543	6.677,002	10.8%	244.780,655	257.865,939	13.085,284	5.3%	
marzo	261.099,196	280.998,189	19.898,993	7.6%	264.311,259	281.762,596	17.451,337	6.6%	68.255,194	77.083,404	8.828,210	12.9%	273.674,287	292.007,207	18.332,920	6.7%	
aprile	263.634,903	271.462,907	7.828,003	3.0%	273.561,616	278.556,482	5.174,866	1.9%	70.192,829	76.957,116	6.764,287	9.6%	273.076,125	286.979,403	13.903,278	5.1%	
maggio	265.338,061	283.140,360	17.802,299	6.7%	281.881,808	301.099,156	19.217,349	6.8%	75.678,743	82.955,109	7.276,365	9.6%	288.586,048	297.526,771	8.940,723	3.1%	
giugno	249.825,377	260.264,787	10.439,410	4.2%	281.425,552	290.513,229	9.087,678	3.2%	77.424,187	81.611,239	4.187,052	5.4%	276.647,493	283.629,880	6.982,387	2.5%	
luglio	296.039,478	296.115,564	76,085	0,0%	330.926,799	333.424,763	2.497,964	0,8%	96.051,443	97.946,807	1.895,365	2,0%	321.980,082	327.178,034	5.197,952	1,6%	
agosto	179.236,376	168.998,636	-10.237,739	-5,7%	245.258,306	247.785,392	2.527,086	1,0%	75.074,922	71.486,539	-3.588,383	-4,8%	248.533,052	250.865,728	2.332,676	0,9%	
settembre	253.025,925	236.995,301	-16.030,624	-6,3%	283.317,906	276.551,969	-6.765,938	-2,4%	79.093,607	75.996,379	-3.097,227	-3,9%	278.461,740	275.445,661	-3.016,079	-1,1%	
ottobre																	
novembre																	
dicembre																	
TOTALE	2.235.206,019	2.312.620,262	77.414,244	3,5%	2.440.935,224	2.534.036,156	93.100,933	3,8%	664.612,272	705.600,297	40.987,025	6,2%	2.447.342,512	2.548.588,871	101.226,359	4,1%	

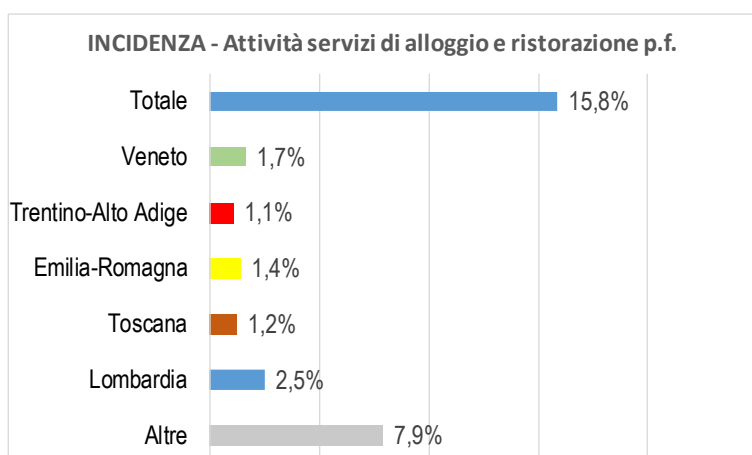
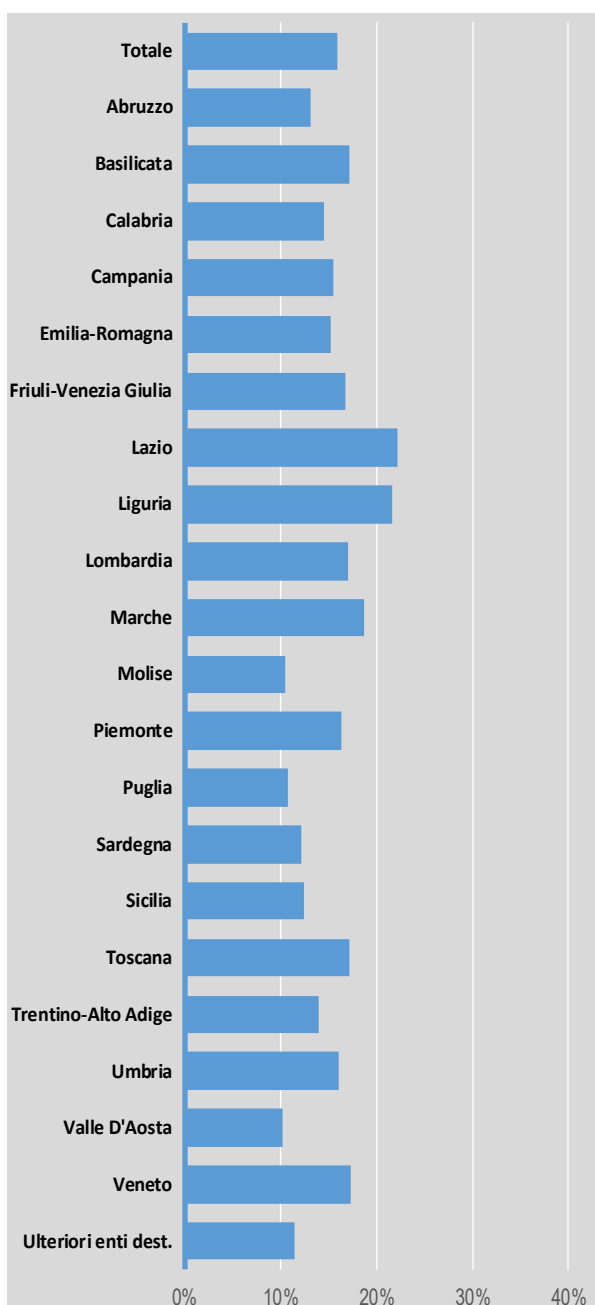
	Toscana			Trentino-Alto Adige			Umbria									
	2022	2023	Δ %	2022	2023	Δ %	2022	2023	Δ %							
gennaio	199.237,060	228.497,434	29.260,374	14,7%	57.163,692	67.819,673	10.655,981	18,6%	42.531,367	49.202,921	6.671,554	15,7%				
febbraio	186.340,015	204.322,565	17.982,550	9,7%	56.031,201	62.688,237	6.657,036	11,9%	39.430,957	43.884,136	4.453,179	11,3%				
marzo	207.361,298	223.272,829	15.911,531	7,7%	65.957,959	70.893,422	4.935,462	7,5%	42.208,184	47.378,774	5.170,590	12,3%				
aprile	218.722,684	232.636,395	13.913,712	6,4%	68.354,538	67.076,990	-1.277,548	-1,9%	45.128,522	48.912,647	3.784,125	8,4%				
maggio	217.761,082	240.437,224	22.676,141	10,4%	68.455,593	78.875,102	10.419,509	15,2%	43.515,199	51.422,112	7.906,913	18,2%				
giugno	208.547,999	214.856,167	6.308,268	3,0%	64.006,856	66.078,951	2.072,095	3,2%	44.244,882	46.360,344	2.115,462	4,8%				
luglio	261.836,509	261.695,316	-141,193	-0,1%	74.139,602	72.952,628	-1.186,974	-1,6%	55.628,831	56.169,428	540,597	1,0%				
agosto	172.007,222	163.856,002	-8.151,220	-4,7%	62.999,587	61.766,184	-833,403	-1,3%	39.454,415	37.252,635	-2.201,780	-5,6%				
settembre	216.642,166	200.564,013	-16.078,153	-7,4%	64.523,350	63.819,774	-1.005,576	-1,6%	45.136,045	43.476,300	-1.659,745	-3,7%				
ottobre																
novembre																
dicembre																
TOTALE	1.888.455,937	1.970.137,946	81.682,009	4,3%	581.534,378	611.970,920	30.436,543	5,2%	397.278,403	424.059,298	26.780,895	6,7%				

	Vale D'Aosta			Veneto			ULTERIORI ENTI DESTINATARI								
	2022	2023	Δ %	2022	2023	Δ %	2022	2023	Δ %						
gennaio	4.667,910	6.418,998	1.751,088	37,5%	294.226,053	326.826,544	32.600,491	11,1%	54.991	16.086	-38.905	-70,7%			
febbraio	5.221,757	5.692,524	470,767	9,0%	275.048,713	290.114,351	15.065,639	5,5%	21.677	4.129	-17.548	-81,0%			
marzo	5.609,224	6.370,912	761,688	13,6%	307.178,383	313.764,084	6.585,702	2,1%	44.221	1.800	-42.421	-95,9%			
aprile	5.532,680	5.991,552	458,872	8,3%	331.280,204	328.625,972	-2.654,232	-0,8%	10.438	6.470	-3.968	-38,0%			
maggio	5.606,067	6.525,710	919,643	16,4%	321.041,974	337.656,237	16.614,263	5,2%	24.920	42,743	17,823	71,5%			
giugno	5.397,986	6.040,486	642,500	11,9%	295.499,157	296.802,405	1.307,248	0,4%	41.990	281	-41.708	-99,3%			
luglio	6.353,363	6.237,008	-116,355	-1,8%	374.944,855	371.036,077	-3.908,777	-1,0%	33.151	7.545	-25.606	-77,2%			
agosto	5.649,461	5.715,967	66,506	1,2%	243.147,901	235.021,534	-8.126,367	-3,3%	7.338	6.815	-523	-7,1%			
settembre	5.750,639	5.475,065	-275,575	-4,8%	302.710,449	277.231,369	-25.479,080	-8,4%	44.606	340	-44.266	-99,2%			
ottobre															
novembre															
dicembre															
TOTALE	49.789,087	54.468,222	4.679,135	9,4%	2.745.073,688	2.777.078,574	32.004,886	1,2%	283.331	86.210	-197.121	-69,6%			





Variazioni percentuali regionali di periodo



imponibile Attività dei servizi di alloggio e di ristorazione P.F. (dati in milioni di euro)

	Totale Territorio attualizzato			ABRUZZO			BASILICATA			Calabria				
	2022	2023	Δ	2022	2023	Δ	2022	2023	Δ	2022	2023	Δ		
gennaio	84.841.060	116.430.378	31.589.318	1.898.482	2.616.070	717.588	1.298.093	451.448	53,3%	3.077.238	3.584.039	506.801	16,5%	
febbraio	94.596.326	122.170.496	27.574.110	2.996.359	2.828.417	-167.942	1.246.971	344.202	38,1%	2.799.298	4.182.983	1.383.685	49,4%	
marzo	116.222.097	145.134.934	28.912.837	2.713.960	3.370.786	656.826	1.042.856	389.362	37,3%	3.691.331	4.969.701	1.278.369	34,6%	
aprile	118.731.111	137.637.499	18.906.388	2.675.613	3.202.082	526.469	1.700.129	414.044	32,2%	4.082.422	4.510.923	428.501	10,5%	
maggio	139.666.240	169.402.566	29.736.326	3.293.524	3.888.701	595.177	1.979.529	444.042	28,9%	4.679.056	5.670.226	991.170	21,2%	
giugno	153.383.987	175.233.676	21.849.689	3.706.865	4.128.655	421.791	1.790.920	34.603	2,0%	5.832.070	6.355.771	523.701	9,0%	
luglio	172.736.443	187.455.171	14.718.728	4.343.510	4.703.413	359.903	1.591.638	203.064	12,8%	6.322.434	6.709.643	387.208	6,1%	
agosto	154.717.297	162.083.992	7.366.695	4.360.103	4.473.461	113.358	1.892.972	-22.585	-1,2%	7.562.383	8.121.792	559.408	7,4%	
settembre	161.871.985	170.868.257	8.996.272	4.196.898	4.153.318	-41.580	1.948.172	1.888.865	-3,1%	5.939.875	6.229.045	289.169	4,9%	
ottobre														
novembre														
dicembre														
TOTALE	1.196.766.547	1.386.416.908	189.650.362	29.485.313	33.366.903	3.881.590	12.802.943	14.999.816	2.196.873	17,2%	43.986.107	50.334.121	6.348.013	14,4%

	Campania			Emilia-Romagna			Friuli-Venezia Giulia			Lazio			
	2022	2023	Δ	2022	2023	Δ	2022	2023	Δ	2022	2023	Δ	
gennaio	4.418.024	5.485.111	1.067.087	7.109.972	10.402.933	3.292.961	2.360.914	3.496.074	1.135.160	4.388.709	6.129.077	1.740.368	39,7%
febbraio	4.542.697	5.345.939	803.242	8.356.849	2.369.670	-2.987.179	2.720.804	3.699.777	978.973	4.712.270	6.630.601	1.918.331	40,7%
marzo	6.131.391	7.137.123	1.005.732	10.672.845	13.344.546	2.671.700	3.549.206	4.490.198	940.993	5.753.191	7.438.694	1.685.503	29,3%
aprile	6.628.676	7.357.513	728.837	10.561.486	12.555.188	1.993.702	3.306.608	3.725.991	419.383	5.930.397	7.254.343	1.323.945	22,3%
maggio	7.614.569	8.945.167	1.330.598	13.638.144	15.658.799	2.020.655	4.086.428	4.773.366	686.938	6.929.438	9.178.308	2.248.870	32,5%
giugno	8.726.244	9.990.636	1.264.392	15.652.739	18.016.691	2.363.952	4.223.077	4.959.300	736.223	7.095.848	9.054.995	1.959.147	27,6%
luglio	9.521.367	11.043.700	1.522.334	17.589.315	18.560.319	971.004	4.254.587	4.626.879	372.292	8.153.700	8.880.744	727.044	8,9%
agosto	8.593.869	9.463.281	869.412	13.649.996	14.926.330	1.282.354	3.633.011	3.793.308	160.296	6.232.962	6.458.592	225.630	3,6%
settembre	9.042.038	10.972.680	1.930.641	15.049.353	15.737.210	687.857	4.458.555	4.473.663	15.108	7.923.459	8.740.387	816.928	10,3%
ottobre													
novembre													
dicembre													
TOTALE	65.218.875	75.341.150	10.122.275	112.275.300	129.275.556	17.000.256	32.593.192	38.038.556	5.445.364	57.119.973	69.765.740	12.645.766	22,1%

	Uguria			Lombardia			Marche			Molise			
	2022	2023	Δ	2022	2023	Δ	2022	2023	Δ	2022	2023	Δ	
gennaio	2.720.092	3.511.903	791.811	14.388.096	19.031.727	4.643.632	2.714.462	3.806.445	1.091.983	334.125	421.025	86.900	26,0%
febbraio	3.109.220	4.128.723	1.019.502	16.048.365	20.909.304	4.860.938	3.058.577	3.774.552	715.975	425.837	500.312	74.475	17,5%
marzo	3.312.496	4.588.384	1.275.888	19.932.202	24.205.532	4.273.330	3.787.407	4.804.728	1.022.321	440.504	578.995	138.491	31,4%
aprile	3.488.583	4.417.253	928.671	19.149.930	22.178.459	3.028.530	3.846.503	4.414.787	568.284	514.405	500.866	-13.539	-2,6%
maggio	3.877.873	5.093.568	1.215.695	21.975.635	27.974.878	5.999.242	4.602.970	5.801.470	1.198.500	600.510	699.800	99.291	16,5%
giugno	4.441.191	5.476.011	1.034.820	23.019.367	25.426.655	2.407.288	5.342.083	6.758.771	1.416.688	600.838	710.599	109.722	18,3%
luglio	5.090.343	5.994.037	603.694	23.377.900	26.188.062	2.810.162	6.771.546	7.409.853	638.308	662.597	677.484	14.886	2,2%
agosto	4.522.836	4.931.717	408.881	16.210.251	17.069.639	859.388	6.555.364	7.139.105	583.741	650.309	632.337	-17.972	-2,8%
settembre	4.748.789	5.104.282	355.493	22.741.480	24.007.993	1.266.512	5.535.060	6.176.589	643.530	693.756	712.972	19.216	2,8%
ottobre													
novembre													
dicembre													
TOTALE	35.311.423	42.945.879	7.634.455	176.844.225	206.992.268	30.148.043	42.213.972	50.093.300	7.879.328	4.922.881	5.434.350	511.470	10,4%



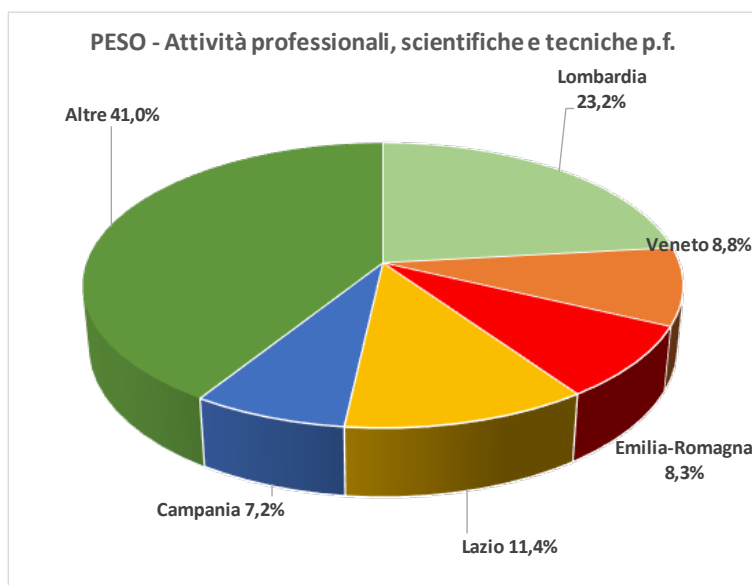
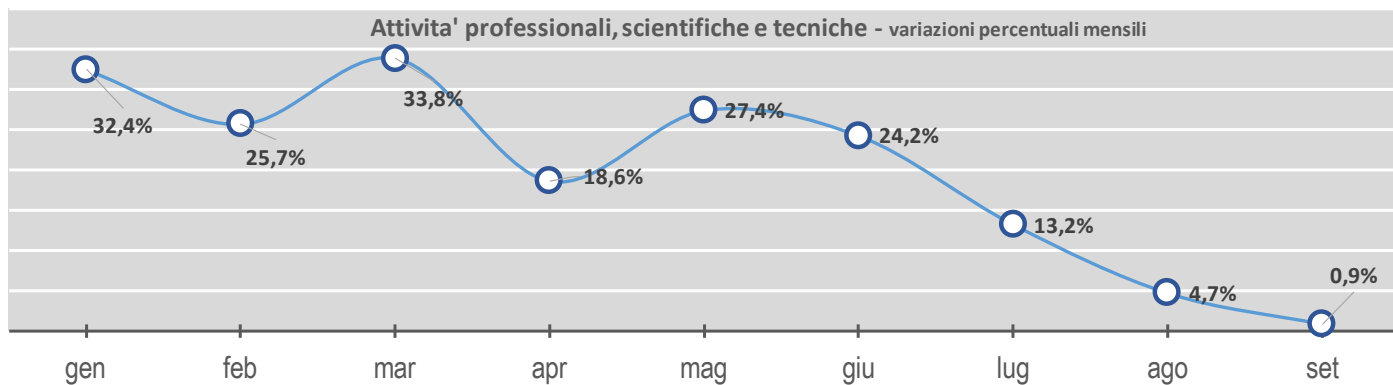
imponibile Attività dei servizi di alloggio e di ristorazione P.F. (dati in milioni di euro)

	Piemonte			Puglia			Sardegna			Sicilia		
	2022	2023	Δ	2022	2023	Δ	2022	2023	Δ	2022	2023	Δ
gennaio	5.939.536	8.381.376	2.241.840	4.904.010	5.982.176	1.078.166	2.097.761	2.944.045	846.284	5.266.235	6.726.927	1.460.692
febbraio	6.814.806	8.957.937	2.143.131	5.139.986	6.304.749	1.164.763	2.414.601	2.616.202	201.602	5.855.207	6.721.455	866.248
marzo	8.596.916	10.408.377	1.811.460	6.097.774	7.352.791	1.255.017	2.859.311	3.446.020	586.709	6.591.923	8.978.832	2.386.910
aprile	8.097.987	9.721.904	1.623.917	6.347.462	7.267.512	920.050	3.076.995	3.438.229	105.233	7.439.954	8.646.280	1.206.326
maggio	9.824.656	11.811.696	1.987.041	7.522.532	8.640.181	1.117.649	3.349.868	4.338.293	978.424	9.643.014	11.404.556	1.761.542
giugno	10.328.602	11.201.668	873.066	9.274.028	10.212.366	938.338	4.136.135	4.914.539	778.404	10.258.746	11.873.051	1.614.306
luglio	10.668.098	11.894.345	1.226.247	10.565.422	11.440.955	875.533	5.132.484	5.268.673	136.189	11.946.751	12.831.957	885.206
agosto	7.466.279	8.110.340	644.061	12.901.327	13.186.304	284.977	5.432.587	5.598.132	155.544	12.097.753	11.713.464	-384.290
settembre	10.630.980	10.872.830	241.849	10.109.907	10.331.489	221.582	4.703.570	4.934.068	230.498	11.792.153	12.041.934	249.781
ottobre												
novembre												
dicembre												
TOTALE	78.367.859	91.160.472	12.792.613	72.856.449	80.718.523	7.862.075	33.203.312	37.252.201	4.048.888	80.891.735	90.938.456	10.046.721
			16,3%			10,8%			12,2%			12,4%

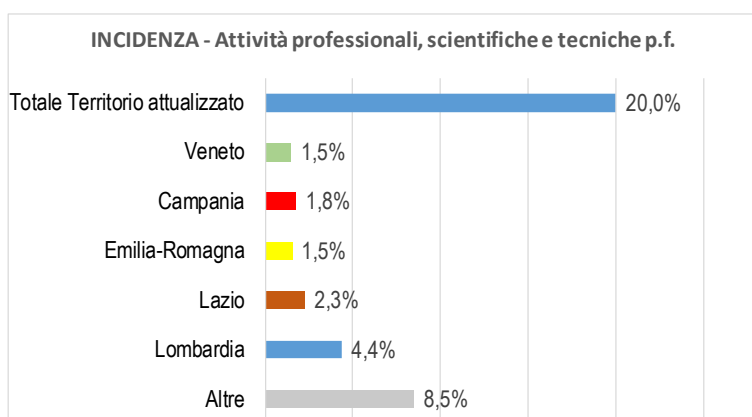
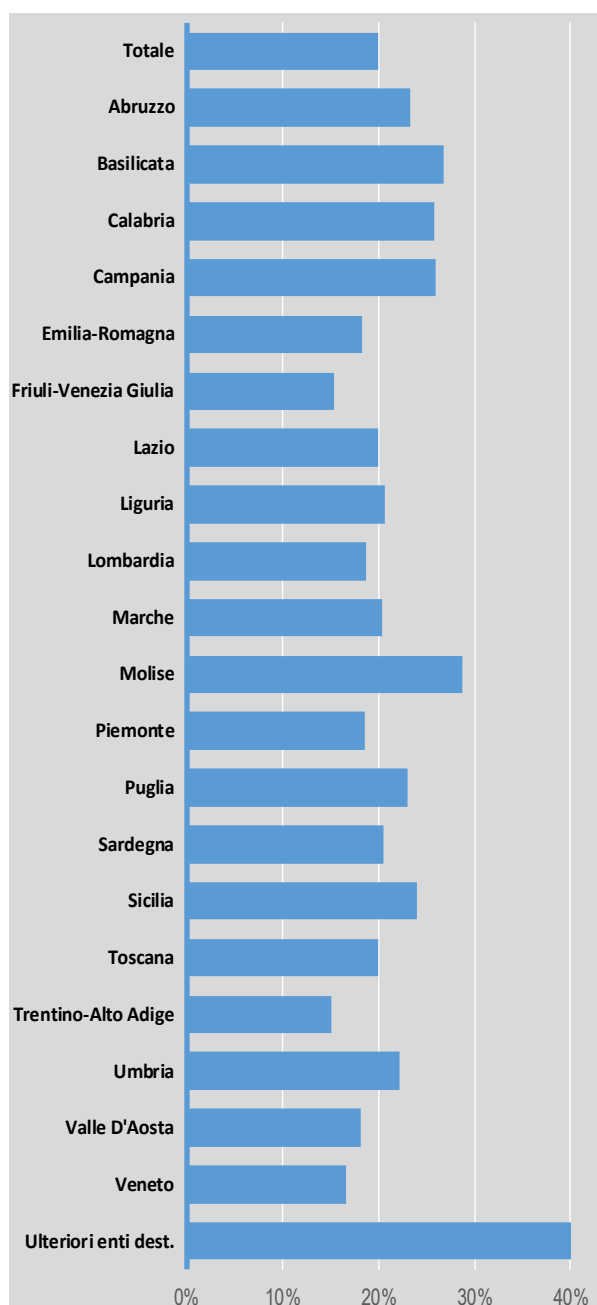
	Toscana			Trentino-Alto Adige			Umbria		
	2022	2023	Δ	2022	2023	Δ	2022	2023	Δ
gennaio	5.093.796	8.071.498	2.977.702	7.426.852	10.529.190	3.103.338	1.153.438	1.437.138	283.701
febbraio	6.075.630	9.981.872	2.906.241	7.632.559	9.753.161	2.120.602	1.146.291	1.403.616	257.325
marzo	7.758.108	10.101.662	2.343.554	8.809.110	10.598.590	1.795.480	1.520.453	1.746.969	226.516
aprile	8.736.340	10.065.160	1.328.821	8.737.887	9.919.813	1.181.926	1.725.057	1.954.921	229.864
maggio	10.108.803	12.536.381	2.427.578	9.359.483	11.250.930	1.891.447	1.758.395	2.435.707	677.311
giugno	11.528.090	13.950.797	1.822.707	10.426.760	11.392.108	1.191.348	2.000.171	2.520.399	520.228
luglio	13.501.331	14.221.006	719.675	14.186.901	14.788.104	601.202	2.274.135	2.445.616	171.481
agosto	11.615.853	11.937.241	321.389	15.916.918	16.480.099	564.180	2.037.831	2.007.667	-30.164
settembre	12.245.066	12.279.102	34.036	11.515.164	11.883.701	568.536	2.087.444	2.257.847	170.403
ottobre									
novembre									
dicembre									
TOTALE	86.663.017	101.544.699	14.881.682	93.522.636	106.540.696	13.018.060	15.703.214	18.209.880	2.506.665
			17,2%			13,9%			16,0%

	Vale D'Aosta			Veneto			ULTERIORI ENTI DESTINATARI		
	2022	2023	Δ	2022	2023	Δ	2022	2023	Δ
gennaio	736.028	976.795	240.767	7.964.012	11.798.735	3.834.724	2.635	2.635	-2.635
febbraio	779.126	846.786	67.660	9.765.074	12.610.560	2.845.486	2.635	2.635	-2.635
marzo	845.796	931.912	86.117	12.121.318	15.203.877	3.082.559	2.635	2.635	-2.635
aprile	804.809	879.255	74.445	12.286.675	14.175.610	1.888.935	7.235	7.235	0
maggio	836.717	954.598	117.880	14.426.534	17.015.732	2.590.198	3.003	13.678	10.675
giugno	1.028.767	1.046.162	17.395	14.686.604	16.492.750	2.224.146	18.446	15.872	-2.574
luglio	1.193.847	1.312.747	118.900	15.657.953	16.939.556	1.371.602	20.583	23.377	2.794
agosto	1.279.567	1.300.838	21.272	12.110.019	12.867.847	757.828	2.108	2.092	-16
settembre	937.642	1.046.576	108.934	15.768.832	16.992.885	1.224.053	9.791	8.823	-967
ottobre									
novembre									
dicembre									
TOTALE	8.442.298	9.295.668	853.370	114.278.022	134.097.552	19.819.530	63.801	71.123	7.322
			10,1%			17,3%			11,5%





Variazioni percentuali regionali di periodo



imponibile Attività professionali, scientifiche e tecniche P.F. (dati in milioni di euro)

		Totale Territorio attualizzato			ABRUZZO			BASILICATA			Calabria		
		2022	2023	Δ	2022	2023	Δ	2022	2023	Δ	2022	2023	Δ
		A	A	A	A	A	A	A	A	A	A	A	A
		A%	A%	A%	A%	A%	A%	A%	A%	A%	A%	A%	A%
gennaio		3.540.412.524	4.686.801.734	1.146.389.210	71.665.049	101.121.768	29.456.719	2022	2023	2022	2023	2022	2023
febbraio		3.245.170.770	4.077.698.002	832.527.232	65.532.709	82.705.473	17.532.764	20.708.151	31.283.686	10.575.534	51.116	64.280.493	90.846.170
marzo		3.508.818.292	4.694.930.938	1.186.112.646	69.822.756	99.303.616	29.480.859	20.708.151	31.283.686	10.575.534	51.116	64.280.493	90.846.170
aprile		3.426.710.245	4.063.903.397	637.193.153	68.049.199	81.231.929	13.182.730	21.598.497	29.071.729	7.473.232	14.5%	63.387.583	76.940.969
maggio		3.565.447.566	4.540.848.008	975.400.442	73.066.085	92.894.394	19.829.310	29.087.823	8.684.902	42.6%	64.983.805	86.965.158	
giugno		3.518.503.636	4.369.773.592	851.269.956	68.612.666	91.697.865	22.885.199	22.010.462	28.534.050	6.543.588	29,7%	65.386.196	80.904.520
luglio		4.663.791.503	5.279.219.618	615.428.115	60.659.351	106.563.349	15.903.998	28.566.101	8.456.986	29,6%	83.007.345	104.247.288	
agosto		2.891.614.157	3.028.185.183	136.571.026	66.889.236	70.332.802	3.843.566	21.352.743	21.276.827	-75.916	-0,4%	57.434.802	63.932.088
settembre		3.759.757.752	3.792.448.247	32.690.495	80.235.815	81.330.763	1.094.947	25.892.035	26.739.099	847.064	3,3%	69.329.935	75.557.268
ottobre													
novembre													
dicembre													
TOTALE		32.120.226.445	38.533.808.720	6.413.582.275	654.449.866	807.181.958	152.732.092	203.719.839	258.384.657	54.664.818	26,8%	595.000.677	748.503.012
				20,0%			23,3%			26,8%			25,8%
	Campania	2022	2023	Δ	2022	2023	Δ	2022	2023	Δ	2022	2023	Δ
gennaio		242.915.704	330.690.364	87.974.660	303.680.063	390.150.804	86.981.741	66.373.259	85.976.657	19.602.797	29,5%	403.442.564	527.725.372
febbraio		216.045.705	279.953.313	63.907.608	276.491.646	352.236.824	75.745.178	61.610.347	72.616.452	11.006.105	17,9%	360.468.088	463.502.395
marzo		247.036.063	332.197.022	85.160.959	295.897.347	393.943.402	97.596.055	67.305.267	84.197.999	16.892.732	25,1%	399.802.934	531.396.399
aprile		235.734.261	297.757.873	62.023.613	291.628.939	338.081.896	46.452.957	63.059.403	71.357.603	8.298.200	13,2%	395.248.100	470.581.746
maggio		248.668.847	334.452.338	85.783.491	293.028.498	358.637.730	65.609.234	66.582.507	79.166.150	12.583.643	18,9%	413.288.261	521.752.774
giugno		245.317.998	325.012.638	79.694.641	295.527.389	364.587.960	69.060.571	63.332.739	79.530.759	16.198.019	25,6%	396.598.868	501.351.881
luglio		331.059.099	415.064.791	84.005.692	390.672.396	429.961.070	39.286.674	81.285.736	88.860.979	7.582.243	9,3%	562.442.070	622.621.820
agosto		185.692.998	200.782.132	15.089.134	242.293.561	254.504.863	12.211.302	59.687.887	62.994.004	3.262.117	5,5%	316.794.784	329.094.856
settembre		254.701.517	264.196.828	9.495.311	315.610.228	317.112.699	1.302.471	73.220.170	70.232.518	-2.987.652	-4,1%	421.717.283	432.143.741
ottobre													
novembre													
dicembre													
TOTALE		2.207.127.191	2.780.307.300	573.135.109	2.704.519.065	3.198.767.247	494.248.182	602.457.316	694.895.521	92.438.205	15,3%	3.669.802.953	4.400.160.934
				26,0%			18,3%			15,3%			19,9%
	Emilia-Romagna	2022	2023	Δ	2022	2023	Δ	2022	2023	Δ	2022	2023	Δ
gennaio		303.680.063	390.150.804	86.981.741	28,7%	66.373.259	85.976.657	19.602.797	29,5%	403.442.564	527.725.372	124.282.808	30,8%
febbraio		276.491.646	352.236.824	75.745.178	27,4%	61.610.347	72.616.452	11.006.105	17,9%	360.468.088	463.502.395	103.034.307	28,6%
marzo		295.897.347	393.943.402	97.596.055	33,0%	67.305.267	84.197.999	16.892.732	25,1%	399.802.934	531.396.399	131.583.465	32,9%
aprile		291.628.939	338.081.896	46.452.957	15,9%	63.059.403	71.357.603	8.298.200	13,2%	395.248.100	470.581.746	75.333.645	19,1%
maggio		293.028.498	358.637.730	65.609.234	22,4%	66.582.507	79.166.150	12.583.643	18,9%	413.288.261	521.752.774	108.464.463	26,2%
giugno		295.527.389	364.587.960	69.060.571	23,4%	63.332.739	79.530.759	16.198.019	25,6%	396.598.868	501.351.881	104.753.012	26,4%
luglio		390.672.396	429.961.070	39.286.674	10,1%	81.285.736	88.860.979	7.582.243	9,3%	562.442.070	622.621.820	60.179.750	10,7%
agosto		242.293.561	254.504.863	12.211.302	5,0%	59.687.887	62.994.004	3.262.117	5,5%	316.794.784	329.094.856	12.300.072	3,9%
settembre		315.610.228	317.112.699	1.302.471	0,4%	73.220.170	70.232.518	-2.987.652	-4,1%	421.717.283	432.143.741	10.426.458	2,5%
ottobre													
novembre													
dicembre													
TOTALE		2.704.519.065	3.198.767.247	494.248.182	18,3%	602.457.316	694.895.521	92.438.205	15,3%	3.669.802.953	4.400.160.934	730.357.981	19,9%
	Liguria	2022	2023	Δ	2022	2023	Δ	2022	2023	Δ	2022	2023	Δ
gennaio		97.730.405	128.859.700	31.129.293	31,9%	819.486.359	1.090.205.770	260.719.411	31,8%	96.049.090	122.143.871	26.094.781	27,2%
febbraio		90.804.669	112.983.764	22.179.096	24,4%	791.407.634	966.177.895	174.770.261	22,1%	81.270.379	105.394.746	24.114.367	29,7%
marzo		97.701.048	134.057.013	36.355.965	37,2%	842.443.855	1.070.862.835	228.418.981	27,1%	88.690.741	122.371.611	33.681.420	38,0%
aprile		93.819.997	111.867.415	17.867.418	19,0%	830.467.279	969.418.142	148.950.863	18,2%	87.779.843	105.290.603	17.500.760	19,9%
maggio		99.787.980	128.574.015	28.786.034	28,8%	843.122.185	1.082.624.507	239.503.322	28,4%	89.194.959	114.319.214	25.124.255	28,2%
giugno		100.397.544	124.619.575	24.222.030	24,1%	850.104.933	1.036.186.362	186.081.429	21,9%	87.945.569	109.213.476	21.267.908	24,2%
luglio		126.684.267	145.996.276	19.312.009	15,2%	1.109.098.059	1.221.884.843	112.771.784	10,2%	117.031.078	135.060.718	18.029.640	15,4%
agosto		89.107.525	92.575.073	3.467.548	3,9%	614.900.278	645.662.100	30.761.822	5,0%	79.168.365	83.943.414	4.775.049	6,0%
settembre		103.690.911	105.568.312	1.877.401	1,8%	858.286.839	881.888.730	23.571.892	2,7%	100.565.620	98.146.700	-2.418.920	-2,4%
ottobre													
novembre													
dicembre													
TOTALE		899.724.348	1.084.921.142	185.196.794	20,6%	7.549.502.421	8.544.871.184	1.405.568.763	18,6%	827.695.643	995.864.903	168.169.259	20,3%
	Lombardia	2022	2023	Δ	2022	2023	Δ	2022	2023	Δ	2022	2023	Δ
gennaio		97.730.405	128.859.700	31.129.293	31,9%	819.486.359	1.090.205.770	260.719.411	31,8%	96.049.090	122.143.871	26.094.781	27,2%
febbraio		90.804.669	112.983.764	22.179.096	24,4%	791.407.634	966.177.895	174.770.261	22,1%	81.270.379	105.394.746	24.114.367	29,7%
marzo		97.701.048	134.057.013	36.355.965	37,2%	842.443.855	1.070.862.835	228.418.981	27,1%	88.690.741	122.371.611	33.681.420	38,0%
aprile		93.819.997	111.867.415	17.867.418	19,0%	830.467.279	969.418.142	148.950.863	18,2%	87.779.843	105.290.603	17.500.760	19,9%
maggio		99.787.980	128.574.015	28.786.034	28,8%	843.122.185	1.082.624.507	239.503.322	28,4%	89.194.959	114.319.214	25.124.255	28,2%
giugno		100.397.544	124.619.575	24.222.030	24,1%	850.104.933	1.036.186.362	186.081.429	21,9%	87.945.569	109.213.476	21.267.908	24,2%
luglio		126.684.267	145.996.276	19.312.009	15,2%	1.109.098.059	1.221.884.843	112.771.784	10,2%	117.031.078	135.060.718	18.029.640	15,4%
agosto		89.107.525	92.575.073	3.467.548	3,9%	61							

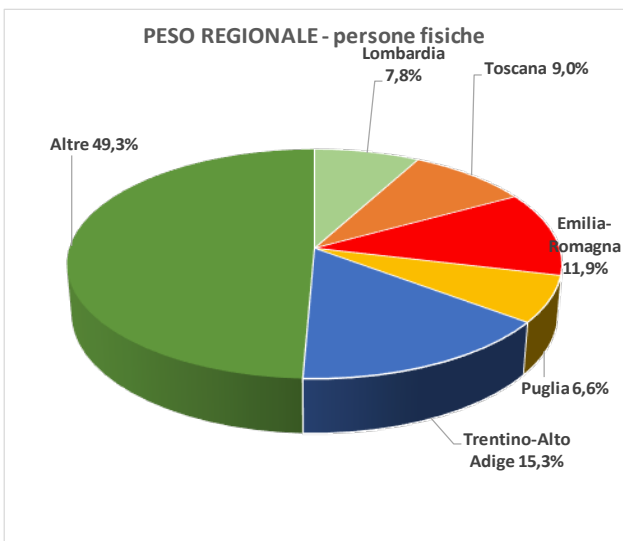
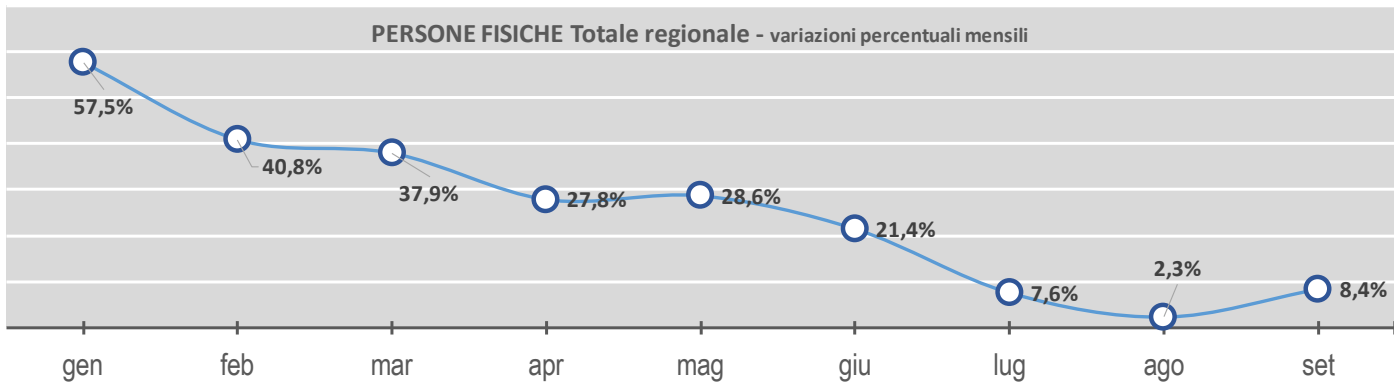
imponibile Attività professionali, scientifiche e tecniche P.F. (dati in milioni di euro)

	Piemonte			Puglia			Sardegna			Sicilia		
	2022	2023	Δ	2022	2023	Δ	2022	2023	Δ	2022	2023	Δ
gennaio	225.705.391	299.451.276	73.745.886	164.688.593	223.779.726	59.091.133	76.591.129	104.241.151	27.653.023	196.338.685	264.191.986	67.853.300
febbraio	219.286.573	272.975.100	53.688.527	145.048.055	180.441.930	35.393.875	63.735.871	83.670.037	19.943.166	150.699.859	195.357.115	44.657.256
marzo	237.723.809	313.352.154	75.628.344	151.699.862	219.441.246	67.748.384	70.000.083	99.294.025	29.293.942	169.806.156	248.816.428	79.010.271
aprile	228.668.935	266.283.550	37.614.614	165.958.999	187.510.425	31.551.425	71.673.429	82.638.015	10.964.586	165.344.545	202.725.737	37.381.192
maggio	237.832.524	297.725.737	59.893.213	162.990.428	208.435.141	45.444.712	75.123.873	93.290.344	18.166.471	169.316.556	222.479.544	53.162.988
giugno	237.781.358	288.457.135	50.675.777	153.584.709	200.854.500	47.269.791	72.170.219	89.081.541	16.911.322	167.213.568	215.328.569	48.115.001
luglio	314.753.889	354.090.708	39.336.819	215.701.312	251.542.986	35.841.675	98.074.634	113.251.185	15.176.552	222.938.861	264.148.373	41.209.512
agosto	178.016.202	184.617.481	6.601.279	134.999.779	142.173.684	7.873.905	70.099.014	75.126.839	5.027.825	143.494.878	154.103.682	10.608.804
settembre	254.787.597	252.006.845	-2.780.751	171.656.936	176.339.396	4.702.460	82.581.122	79.181.193	-3.399.929	190.140.799	185.661.196	-4.479.603
ottobre												
novembre												
dicembre												
TOTALE	2.134.556.278	2.528.959.986	394.403.708	1.455.566.675	1.790.519.035	335.152.361	680.049.374	819.786.330	139.736.956	1.575.293.907	1.952.812.628	377.518.721

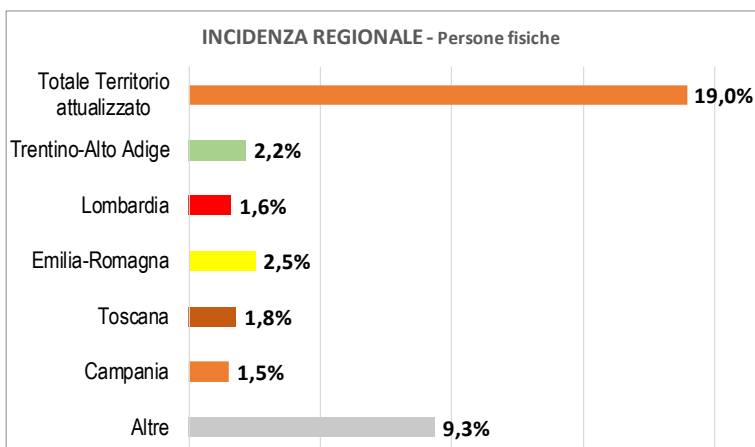
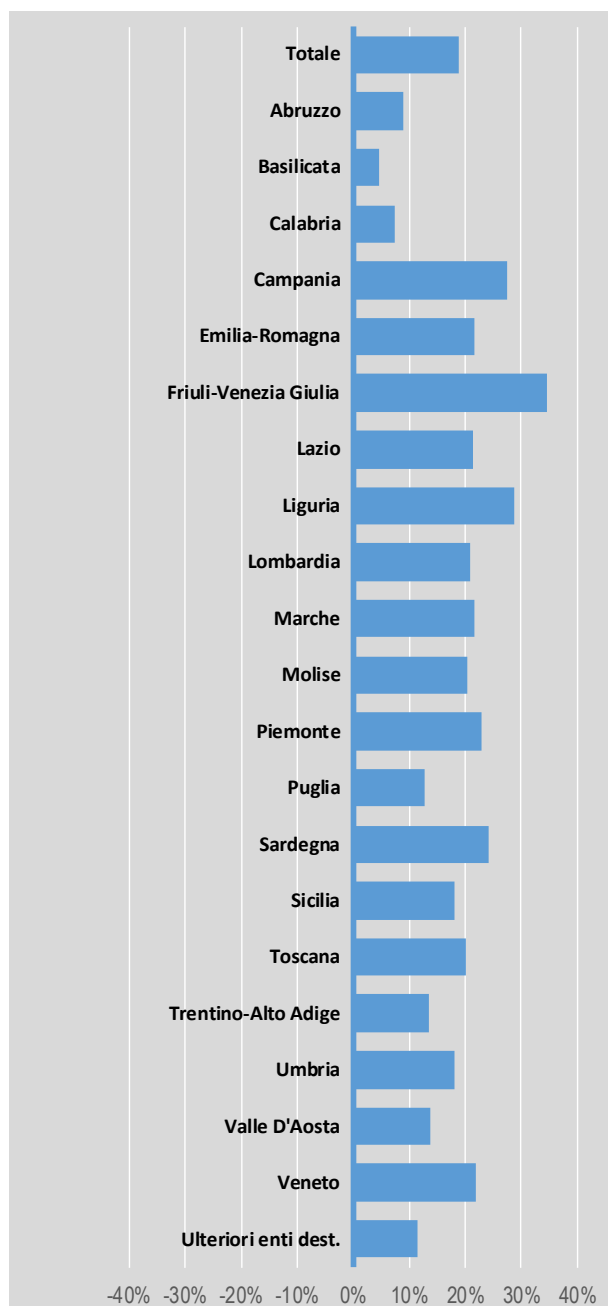
	Toscana			Trentino-Alto Adige			Umbria		
	2022	2023	Δ	2022	2023	Δ	2022	2023	Δ
gennaio	229.367.021	309.619.891	80.252.870	78.131.495	96.206.339	18.164.844	47.419.806	66.417.974	18.998.168
febbraio	211.236.800	272.470.984	61.234.183	68.373.711	78.601.421	10.227.710	45.053.155	59.190.704	14.137.549
marzo	223.745.357	317.667.829	93.922.472	72.709.228	89.799.441	17.090.213	48.034.144	68.816.807	20.782.663
aprile	221.299.042	260.620.294	39.321.252	72.179.207	79.415.682	7.236.475	48.185.842	56.152.426	7.966.584
maggio	231.679.697	299.103.487	67.423.789	72.015.741	81.828.141	14.812.400	49.194.367	65.970.020	16.775.653
giugno	229.427.506	282.154.122	52.726.616	72.190.820	87.035.923	14.845.104	47.520.270	59.244.942	11.724.671
luglio	316.664.385	349.746.246	33.081.861	82.088.643	99.833.689	17.744.046	60.717.651	69.015.355	8.297.704
agosto	206.165.691	211.590.352	5.424.662	73.579.674	75.715.618	2.135.944	44.305.071	46.924.250	2.619.179
settembre	256.261.290	245.433.089	-10.828.201	81.538.425	81.296.702	-241.723	57.083.733	54.782.035	-2.301.698
ottobre									
novembre									
dicembre									
TOTALE	2.125.846.790	2.548.406.294	422.559.504	677.807.944	779.822.958	102.015.014	447.514.039	546.514.512	99.000.473

	Vale D'Aosta			Veneto			ULTERIORI ENTI DESTINATARI		
	2022	2023	Δ	2022	2023	Δ	2022	2023	Δ
gennaio	9.507.444	12.345.148	2.837.704	302.361.892	398.176.975	95.815.083	0	4.768	4.768
febbraio	7.997.334	9.498.755	1.501.421	303.106.687	368.826.562	65.719.875	0	4.768	4.768
marzo	9.420.250	10.912.455	1.492.204	318.943.720	417.575.505	98.631.785	0	4.768	4.768
aprile	8.955.750	9.956.240	1.000.490	301.627.453	356.144.682	54.517.229	0	5.030	5.030
maggio	9.245.755	10.612.493	1.366.738	327.444.688	403.480.299	75.988.632	0	4.768	4.768
giugno	8.553.359	10.603.468	2.050.110	321.478.872	378.274.035	56.795.164	0	4.768	4.768
luglio	10.011.270	12.422.672	2.411.402	405.487.825	437.276.342	31.788.517	8.669	5.636	-3.034
agosto	8.229.221	9.072.034	842.813	288.670.424	290.642.195	1.971.771	0	5.636	5.636
settembre	8.652.631	10.029.344	1.376.712	337.333.896	339.334.160	2.000.264	4.336		
ottobre									
novembre									
dicembre									
TOTALE	80.573.016	95.152.610	14.579.594	2.906.452.438	3.389.680.756	483.228.318	13.005	40.144	27.139





Variazioni percentuali regionali di periodo



Imponibile per Regione - P.F. (dati in milioni di euro)

	Totale Territorio attualizzato				ABRUZZO				BASILICATA				Calabria			
	2022	2023	Δ	Δ%	2022	2023	Δ	Δ%	2022	2023	Δ	Δ%	2022	2023	Δ	Δ%
gennaio	17.992,078	28.341,588	10.349,510	57,5%	487,845	635,219	147,374	30,2%	260,972	445,951	184,979	70,9%	550,722	632,594	81,872	14,9%
febbraio	18.841,963	26.533,925	7.691,962	40,8%	502,118	810,190	308,072	61,4%	344,169	420,915	76,746	22,3%	530,000	864,438	334,438	63,1%
marzo	23.203,239	31.997,891	8.794,652	37,9%	607,006	899,704	292,699	48,2%	283,133	434,597	151,465	53,5%	758,083	987,002	228,919	30,2%
aprile	26.504,901	33.881,513	7.376,612	27,8%	637,850	801,018	163,167	25,6%	416,718	604,597	187,879	45,1%	794,058	710,254	-83,804	-10,6%
maggio	31.293,391	40.257,911	8.964,520	28,6%	893,165	864,719	-28,447	-3,2%	516,726	583,676	66,951	13,0%	978,073	1.007,668	29,595	3,0%
giugno	40.000,042	48.570,555	8.570,514	21,4%	1.078,789	1.195,111	116,321	10,8%	552,296	500,696	-51,600	-9,3%	1.388,983	1.513,185	124,203	8,9%
luglio	56.290,446	60.555,799	4.265,354	7,6%	1.689,137	1.637,156	-51,981	-3,1%	614,133	603,645	-10,488	-1,7%	2.172,825	2.147,625	-25,200	-1,2%
agosto	63.170,350	64.645,757	1.475,407	2,3%	1.620,933	1.563,368	-57,565	-3,6%	825,704	618,469	-207,235	-25,1%	3.074,150	3.159,509	85,360	2,8%
settembre	46.852,850	50.790,775	3.937,924	8,4%	1.260,005	1.145,755	-114,250	-9,1%	782,800	594,358	-188,442	-24,1%	1.768,222	1.882,093	113,872	6,4%
ottobre																
novembre																
dicembre																
TOTALE	324.149,260	385.575,715	61.426,455	19,0%	8.776,749	9.552,240	775,491	8,8%	4.596,650	4.806,905	210,255	4,6%	12.015,115	12.904,369	889,254	7,4%

	Campania				Emilia-Romagna				Friuli-Venezia Giulia				Lazio			
	2022	2023	Δ	Δ%	2022	2023	Δ	Δ%	2022	2023	Δ	Δ%	2022	2023	Δ	Δ%
gennaio	579,341	1.253,109	673,768	116,3%	1.424,156	2.883,203	1.459,047	102,4%	354,412	775,340	420,929	118,8%	932,395	1.422,194	489,799	52,5%
febbraio	640,545	972,465	331,920	51,8%	1.606,577	2.636,577	1.030,000	64,1%	390,075	654,979	264,904	67,9%	1.008,014	1.434,564	426,550	42,2%
marzo	868,999	1.519,807	650,808	74,9%	2.435,417	3.444,033	1.008,615	41,4%	506,392	717,602	211,209	41,7%	1.270,704	2.013,669	742,965	58,5%
aprile	1.446,188	1.739,526	293,338	20,3%	2.812,379	3.930,692	1.118,314	39,8%	480,274	724,533	244,259	50,9%	1.501,089	1.977,175	476,087	31,7%
maggio	1.841,820	2.547,637	705,817	38,3%	3.777,434	4.364,328	586,894	15,5%	663,335	924,071	260,736	39,3%	1.718,088	2.519,798	801,710	46,7%
giugno	2.342,819	3.088,484	745,664	31,8%	5.942,606	7.179,894	1.237,287	20,8%	678,124	896,683	218,559	32,2%	2.059,026	2.564,389	505,363	24,5%
luglio	3.301,925	3.983,943	682,018	20,7%	7.756,279	8.372,577	616,299	7,9%	804,480	930,762	126,283	15,7%	2.679,767	2.456,886	-222,881	-8,3%
agosto	4.036,754	4.473,744	436,990	10,8%	6.389,871	7.074,735	684,863	10,7%	805,591	886,233	80,642	10,0%	2.154,271	1.962,487	-191,784	-8,9%
settembre	2.858,542	3.257,104	398,562	13,9%	5.575,098	6.002,518	427,420	7,7%	800,796	867,503	66,707	8,3%	2.422,513	2.769,191	346,678	14,3%
ottobre																
novembre																
dicembre																
TOTALE	17.916,933	22.835,818	4.918,885	27,5%	37.719,817	45.888,556	8.168,739	21,7%	5.483,479	7.377,707	1.894,228	34,5%	15.746,866	19.120,353	3.373,487	21,4%

	Liguria				Lombardia				Marche				Molise			
	2022	2023	Δ	Δ%	2022	2023	Δ	Δ%	2022	2023	Δ	Δ%	2022	2023	Δ	Δ%
gennaio	836,140	1.121,753	285,613	34,2%	1.614,923	2.502,142	887,219	54,9%	470,786	653,166	182,380	38,7%	61,963	73,215	11,252	18,2%
febbraio	803,373	1.135,533	332,160	66,2%	1.788,971	2.634,368	845,397	47,3%	625,420	618,039	-7,381	-1,2%	68,061	77,574	9,514	14,0%
marzo	911,689	1.413,640	501,951	55,1%	2.353,088	2.988,450	635,361	27,0%	674,991	836,310	161,319	23,9%	59,271	84,552	25,280	42,7%
aprile	1.154,466	1.653,903	499,436	43,3%	2.123,189	3.047,693	924,504	43,5%	761,936	847,283	85,347	11,2%	65,916	93,436	27,519	41,7%
maggio	1.239,672	1.711,813	472,141	38,1%	2.708,933	3.545,129	836,196	30,9%	884,339	1.090,463	206,123	23,3%	110,778	129,126	18,348	16,6%
giugno	1.484,534	1.987,051	502,517	33,9%	3.499,024	3.818,992	325,969	9,3%	1.179,105	1.723,973	542,868	46,0%	106,165	175,219	69,054	65,0%
luglio	2.017,158	2.269,452	252,294	12,5%	3.713,049	4.162,399	449,349	12,1%	1.968,547	2.203,350	244,802	12,5%	150,844	20,777	20,777	13,8%
agosto	2.060,195	2.224,759	164,564	8,0%	3.408,288	3.304,327	-103,962	-3,1%	2.155,129	2.627,020	471,891	21,9%	174,066	195,375	21,309	12,2%
settembre	1.742,418	2.053,398	310,979	17,8%	3.799,467	4.218,271	418,804	11,0%	1.398,324	1.694,422	296,097	21,2%	155,409	145,455	-9,954	-6,4%
ottobre																
novembre																
dicembre																
TOTALE	12.249,646	15.771,303	3.521,657	28,7%	25.002,933	30.221,770	5.218,837	20,9%	10.108,579	12.292,026	2.183,447	21,6%	952,474	1.145,573	193,099	20,3%



Imponibile per Regione - P.F. (dati in milioni di euro)

	Piemonte			Puglia			Sardegna			Sicilia						
	2022	2023	% Δ	2022	2023	% Δ	2022	2023	% Δ	2022	2023	% Δ				
gennaio	846.536	1.225.516	378.980	44,8%	853.259	1.319.691	464.432	54,3%	939.897	598.332	228.454	63,5%	953.118	1.294.172	341.054	35,8%
febbraio	890.886	1.260.596	369.711	41,5%	1.016.405	1.163.868	147.463	14,5%	375.081	441.622	66.541	17,7%	1.220.009	1.365.292	145.284	11,9%
marzo	1.101.858	1.465.981	364.123	33,0%	1.093.257	1.482.559	390.303	35,7%	487.128	747.781	260.653	53,5%	1.258.597	1.900.158	641.561	51,0%
aprile	1.188.952	1.622.956	434.004	36,5%	1.241.570	1.624.472	382.902	30,8%	494.990	627.161	192.172	44,2%	1.358.202	2.034.594	676.392	49,8%
maggio	1.488.757	1.807.091	318.333	21,4%	1.563.677	2.011.256	447.579	28,6%	592.742	911.911	319.169	53,8%	1.897.304	2.739.106	841.803	44,4%
giugno	1.397.897	1.818.133	420.236	30,1%	2.410.308	3.024.216	613.908	25,5%	866.491	1.240.549	374.057	43,2%	2.523.282	3.094.049	570.767	22,6%
luglio	1.735.142	1.973.452	238.310	13,7%	4.357.490	4.442.509	85.019	2,0%	1.840.414	1.825.245	-15.169	-0,8%	3.307.660	3.812.148	504.488	15,3%
agosto	1.414.421	1.594.884	180.463	12,8%	6.696.532	6.666.945	-29.588	-0,4%	2.152.880	2.387.047	234.167	10,9%	4.662.971	4.505.909	-157.061	-3,4%
settembre	1.976.439	2.030.080	53.640	2,7%	3.232.734	3.566.789	334.055	10,3%	1.225.271	1.585.214	359.943	29,4%	3.277.116	3.427.254	150.138	4,6%
ottobre																
novembre																
dicembre																
TOTALE	12.040.888	14.798.690	2.757.802	22,9%	22.466.233	25.302.305	2.836.071	12,6%	8.334.893	10.354.881	2.019.988	24,2%	20.458.257	24.172.683	3.714.426	18,2%

	Toscana			Trentino-Alto Adige			Umbria					
	2022	2023	% Δ	2022	2023	% Δ	2022	2023	% Δ			
gennaio	1.223.526	2.467.519	1.243.993	101,7%	4.277.214	6.211.190	1.933.976	45,2%	446.376	470.314	24.938	5,6%
febbraio	1.330.969	2.516.391	1.185.422	89,1%	3.817.039	4.865.123	1.048.084	27,5%	281.606	390.405	108.799	38,6%
marzo	1.948.646	2.910.971	962.325	49,4%	4.091.143	4.825.069	733.927	17,9%	442.322	557.092	114.770	25,9%
aprile	2.788.795	3.482.528	693.734	24,9%	4.229.842	4.791.624	561.783	13,3%	717.851	702.254	-15.597	-2,2%
maggio	3.238.968	4.360.982	1.122.014	34,6%	4.299.280	5.201.654	902.374	21,0%	553.361	1.030.002	476.641	86,1%
giugno	3.808.434	4.571.140	762.706	20,0%	8.533.423	9.258.319	794.196	15,2%	700.605	915.174	214.569	30,6%
luglio	4.874.399	5.136.535	262.136	5,4%	8.653.401	9.258.891	405.490	4,6%	828.334	1.062.231	233.897	28,2%
agosto	5.389.675	4.978.004	-411.671	-7,6%	11.314.479	11.596.134	281.655	2,5%	985.459	813.224	-172.235	-17,5%
settembre	4.421.051	4.441.510	20.459	0,5%	5.940.488	6.285.620	345.132	5,8%	729.414	777.534	48.120	6,6%
ottobre												
novembre												
dicembre												
TOTALE	29.024.463	34.865.581	5.841.118	20,1%	52.032.008	59.038.625	7.006.617	13,5%	5.684.327	6.718.228	1.033.901	18,2%

	Valle D'Aosta			Veneto			ULTERIORI ENTI DESTINATARI					
	2022	2023	% Δ	2022	2023	% Δ	2022	2023	% Δ			
gennaio	308.537	428.033	119.495	38,7%	1.146.525	1.938.916	792.391	69,1%	2.635			
febbraio	307.548	300.298	-7.250	-2,4%	1.294.097	1.770.685	476.588	36,8%				
marzo	243.225	278.078	34.854	14,3%	1.809.292	2.490.837	681.545	37,7%				
aprile	250.197	202.031	-48.166	-19,3%	2.093.305	2.656.502	563.197	26,9%	7.235	7.280	45	0,6%
maggio	183.835	290.959	107.124	58,3%	2.140.102	2.602.846	462.744	21,6%	3.003	13.678	10.675	355,5%
giugno	323.605	369.173	45.568	14,1%	2.436.378	2.877.255	440.876	18,1%	18.446	15.872	-2.574	-14,0%
luglio	478.680	568.987	90.307	18,9%	3.136.198	3.513.007	376.809	12,0%	20.583	23.377	2.794	13,6%
agosto	664.802	662.786	-2.016	-0,3%	3.182.070	3.348.705	166.635	5,2%	2.108	2.092	-15	-0,7%
settembre	324.532	405.757	81.225	25,0%	3.152.421	3.632.126	479.706	15,2%	9.791	8.823	-967	-9,9%
ottobre												
novembre												
dicembre												
TOTALE	3.084.962	3.506.103	421.141	13,7%	20.990.187	24.830.878	4.440.691	21,8%	63.801	71.123	7.322	11,5%



INDICE

Sezione 1

Sintesi dei risultati.

Sezione 2

Distribuzione regionale

Sezione 3

Distribuzione per attività

Appendice A

Distribuzione regionale *Attività manifatturiere*, PNF.

Appendice B

Distribuzione regionale *Fornitura di energia elettrica, gas, vapore e aria condizionata*, PNF.

Appendice C

Distribuzione regionale, *Costruzioni*, PNF.

Appendice D

Distribuzione regionale *Commercio all'ingrosso e al dettaglio-riparazione di autoveicoli e motocicli*, PNF.

Appendice E

Distribuzione regionale *Attività dei servizi di alloggio e di ristorazione*, PNF.

Appendice F

Distribuzione regionale *Attività professionali, scientifiche e tecniche*, PNF.

Appendice G

Distribuzione regionale *Noleggio, agenzie di viaggio, servizi di supporto alle imprese*, PNF.

Appendice H

Distribuzione regionale, *codice ATECO 55 - alloggi*, PnF.

Appendice I

Distribuzione regionale, *Agricoltura, silvicoltura e pesca*, PF.

Appendice J

Distribuzione regionale *Commercio all'ingrosso e al dettaglio-riparazione di autoveicoli e motocicli*, PF.

Appendice L

Distribuzione regionale *Attività dei servizi di alloggio e di ristorazione*, PF.

Appendice M

Distribuzione regionale *Attività professionali, scientifiche e tecniche*, PF.

Appendice N

Distribuzione regionale, *codice ATECO 55 - alloggi*, PF.

Responsabile
Sabatino Alimenti

Redattori
Andrea Cipollini

Collaboratori
Luigia Cesare e Salvatore Veraldi



Ministero dell'Economia e delle Finanze
Dipartimento delle Finanze
Direzione Studi e Ricerche Economico-Fiscali - Ufficio II
Via dei Normanni, 5 - 00184 Roma
Tel. +39 06 93836170/1/2 Fax +39 06 50171830
Internet: <http://www.finanze.it>
E-mail: df.def.segreteria@finanze.it

