



Sezione 1

Sintesi dei risultati

Mese luglio 2023

- **Nei primi sette mesi dell'anno l'imponibile IVA rilevato tramite la fatturazione elettronica è diminuito complessivamente dello 0,6% rispetto allo stesso periodo del 2022. Le persone fisiche hanno evidenziato un aumento dell'11,7% mentre i soggetti diversi dalle persone fisiche una contrazione dell'1,3%. Il peso dell'imponibile dei soggetti diversi dalle persone fisiche sul totale è risultato pari al 93,7%.**

- **Nel mese di luglio l'imponibile IVA è invece diminuito del 7,3% rispetto allo stesso mese del 2022, la diminuzione per i soggetti diversi dalle persone fisiche è stata pari all'8,0%, mentre per le persone fisiche si è registrato un incremento del 3,7%.**

- *Sezione 2.* Nei primi sette mesi dell'anno il peso maggiore tra le regioni risulta quello della Lombardia (30,2%), che ha segnato una diminuzione di imponibile pari all'1,7%, incidendo con un -0,5% sul totale (-0,6%). Il Lazio è risultata la seconda regione per peso sul totale (16,9%), segnando una diminuzione dell'imponibile pari all'8,8%, con un'incidenza di -1,6% rispetto al totale.

Per le persone fisiche il peso maggiore tra le regioni risulta quello della Lombardia (20,0%), che ha segnato un aumento di imponibile pari allo 13,8%, incidendo con un +2,7% sul totale delle persone fisiche (+11,7%). Il Veneto è risultata la seconda regione per peso sul totale (10,0%), segnando una crescita dell'imponibile pari al 10,1%, con un'incidenza di +1,0% rispetto al totale.

Per i soggetti diversi dalle persone fisiche il peso maggiore tra le regioni risulta ancora quello della Lombardia (30,9%), che ha segnato una diminuzione di imponibile pari al 2,3%, incidendo con un -0,7% sul totale dei soggetti diversi dalle persone fisiche (-1,3%). Il Lazio è risultata la seconda regione per peso sul totale (17,5%), segnando una diminuzione dell'imponibile pari al 9,5%, con un'incidenza di -1,8% rispetto al totale.

- *Sezione 3.* A livello settoriale il peso maggiore è quello relativo al Commercio all'ingrosso e al dettaglio-riparazione di autoveicoli e motocicli (26,4%) che ha segnato un aumento di imponibile pari al 4,5%, incidendo con un +1,1% sul totale (-0,6%). La categoria delle attività manifatturiere è risultata la seconda attività per peso sul totale (24,6%), segnando una crescita dell'imponibile pari al 2,7%, con un'incidenza di +0,6% rispetto al totale.

Per le persone fisiche il peso maggiore a livello settoriale risulta quello relativo alle attività professionali, scientifiche e tecniche (25,6%), che ha segnato un aumento di imponibile pari al 24,3%, incidendo con un +5,6% sul totale delle persone fisiche (+11,7%). Il Commercio all'ingrosso e al dettaglio-riparazione di autoveicoli e motocicli è risultata il secondo settore per peso sul totale (19,6%), segnando una crescita dell'imponibile pari al 6,0%, con un'incidenza di +1,2% rispetto al totale.

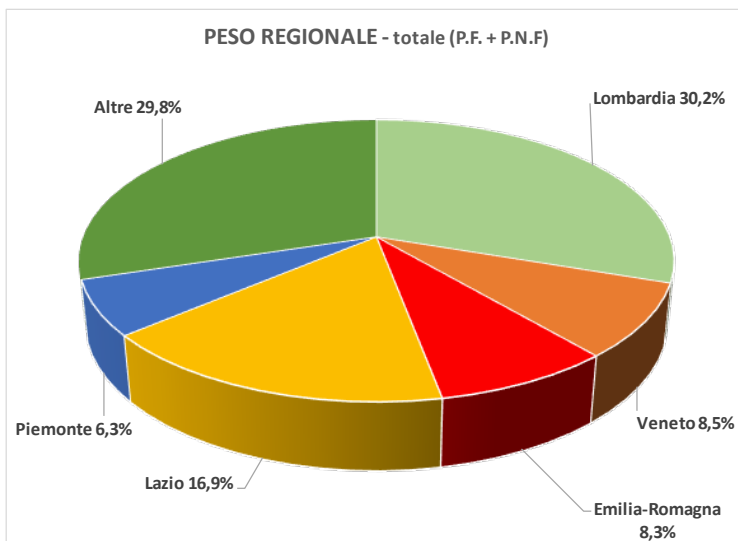
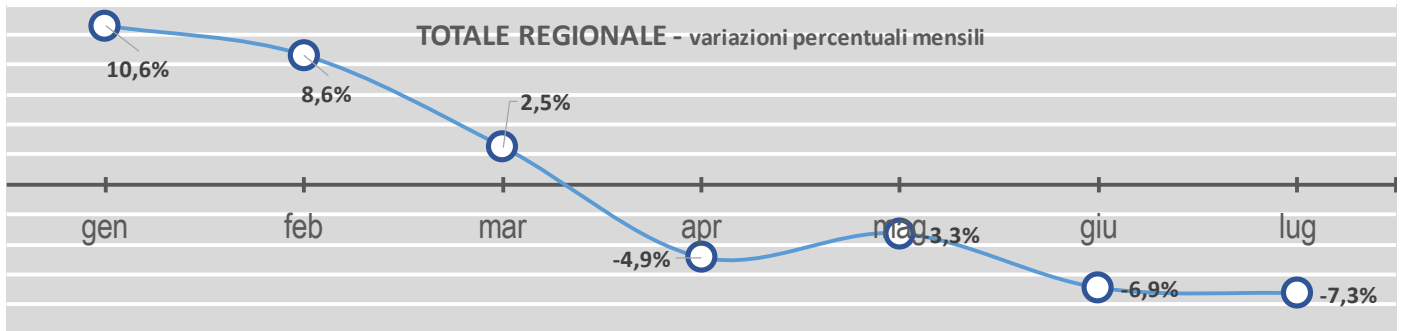
Per i soggetti diversi dalle persone fisiche il peso maggiore a livello settoriale risulta quello relativo al commercio all'ingrosso e al dettaglio-riparazione di autoveicoli e motocicli (26,8%), che ha segnato un aumento di imponibile pari al 4,4%, incidendo con un +1,1% sul totale dei soggetti diversi dalle persone fisiche (-1,3%). Le Attività manifatturiere sono risultate il secondo settore per peso sul totale (25,7%), segnando una crescita dell'imponibile pari al 2,7%, con un'incidenza di +0,7% rispetto al totale.

ITALIA	-0,6%
ABRUZZO	2,6%
BASILICATA	3,0%
CALABRIA	6,2%
CAMPANIA	7,1%
EMILIA ROMAGNA	4,0%
FRIULI VENEZIA GIULIA	-0,9%
LAZIO	-8,8%
LIGURIA	-5,4%
LOMBARDIA	-1,7%
MARCHE	1,6%
MOLISE	19,8%
PIEMONTE	8,3%
PUGLIA	4,4%
SARDEGNA	5,6%
SICILIA	10,0%
TOSCANA	2,0%
TRENTINO ALTO ADIGE	2,0%
UMBRIA	5,1%
VALLE D'AOSTA	16,6%
VENETO	1,5%

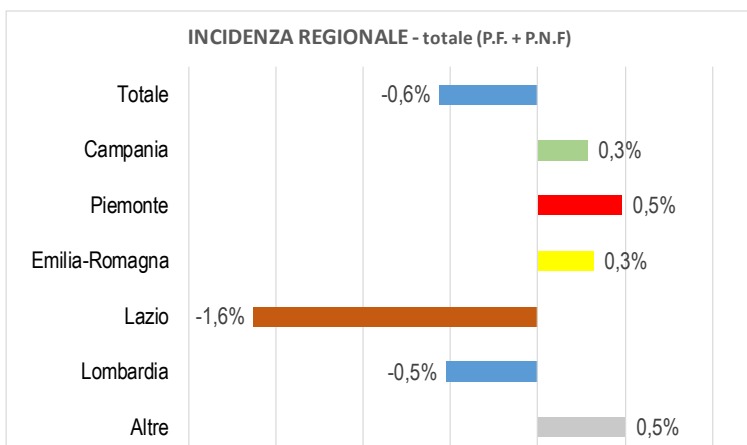
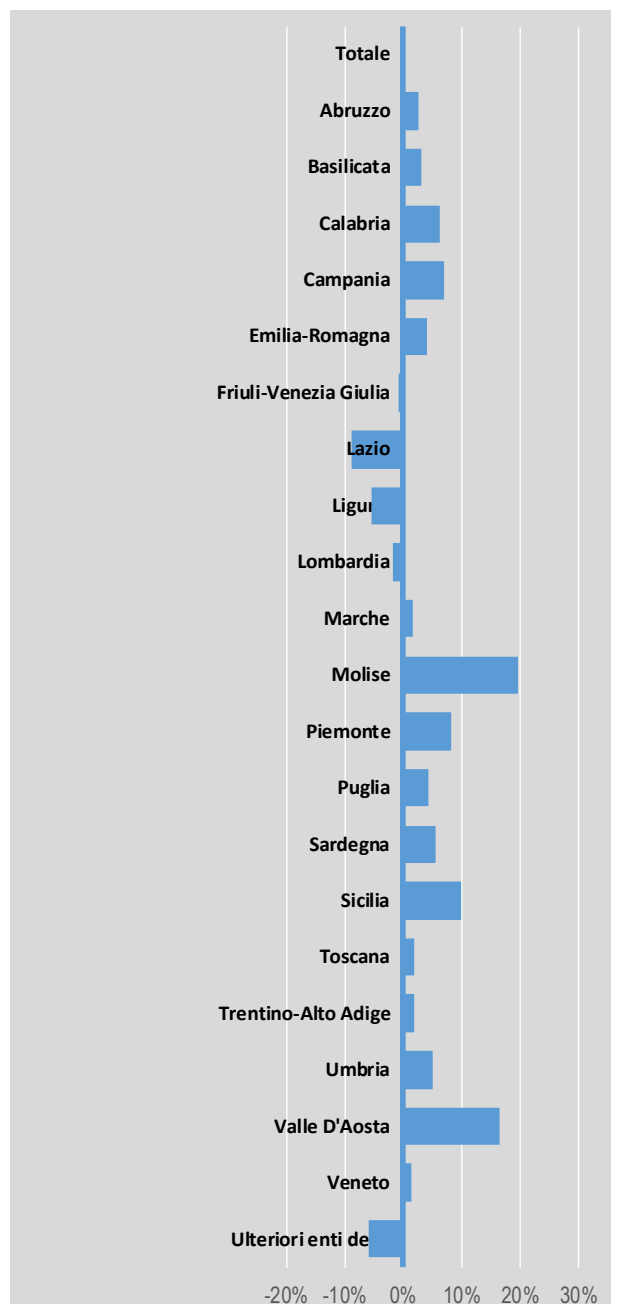
Totale	-0,6%
Agricoltura, silvicoltura e pesca	5,4%
Commercio all'ingrosso e al dettaglio	4,5%
Estrazione di minerali da cave e miniere	-4,9%
Attività manifatturiere	2,7%
Fornitura di energia elettrica, gas	-33,1%
Fornitura di acqua-reti fognarie,	-3,7%
Costruzioni	10,5%
Trasporto e magazzinaggio	-0,2%
Attività dei servizi di alloggio e di ristoraz	19,7%
Servizi di informazione e comunicazione	13,4%
Attività finanziarie e assicurative	7,9%
Attività immobiliari	0,5%
Attività professionali, scientifiche e tecni	5,8%
Noleggio, agenzie di viaggio	11,5%
Attività artistiche, sportive e di intratteni	19,2%
Altre attività di servizi	8,6%
Attività di famiglie e convivenze come da	12,7%
Amministrazione pubblica	6,6%
Istruzione	12,8%
Sanità e assistenza sociale	11,5%
Organizzazioni ed organismi extraterritori	-2,8%

(*) Le basi dati si riferiscono alle operazioni interne, da operatori nazionali a operatori nazionali.





Variazioni percentuali regionali di periodo



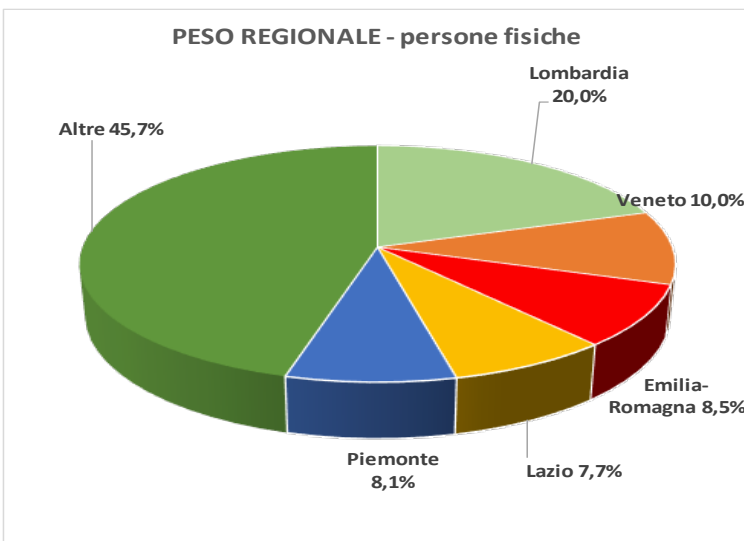
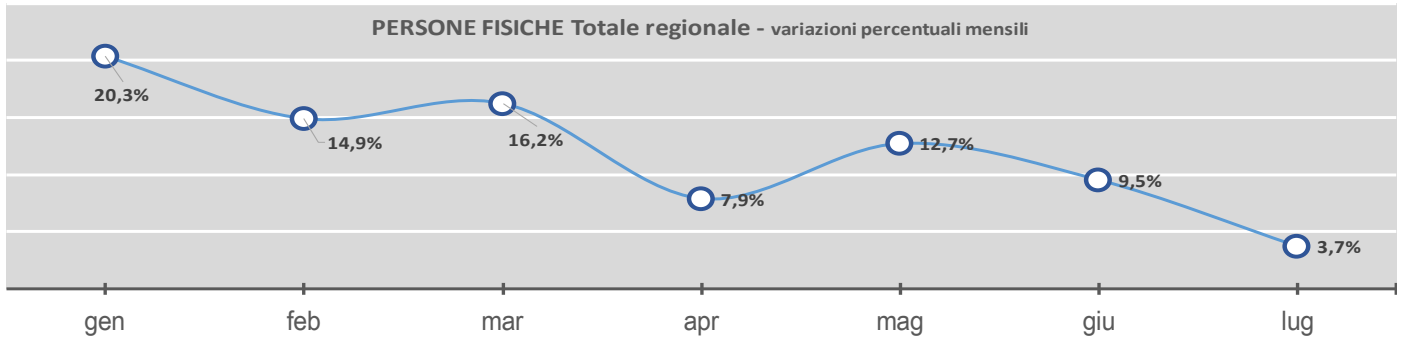
imponibile per regione (dati in milioni di euro)

gennaio febbraio marzo aprile maggio giugno luglio agosto settembre ottobre novembre dicembre TOTALE	Totale Territorio attualizzato			ABRUZZO			BASILICATA			CALABRIA															
	2022	2023	Δ	2022	2023	Δ	2022	2023	Δ	2022	2023	Δ													
	245.174.238,077	271.054.894,572	25.880.656,495	10,6%	2.500.669,971	2.798.294,323	298.124,352	11,9%	798.149,603	872.142,060	79,927,457	9,5%	1.540.090,192	1.714.815,100	174.724,908	11,3%									
	252.238.915,504	273.927,572,771	21.688.656,767	8,6%	2.874,022,861	2.879.384,195	5.362,334	0,2%	858.465,998	868.894,917	16.418,919	1,9%	1.553.202,057	1.681.633,589	128.461,532	8,3%									
	296.396.694,239	303.737,534,895	7.340.840,656	2,5%	3.295.682,089	3.487,342,488	191.460,399	5,8%	1.006.787,596	1.081.461,219	74.673,623	7,4%	1.820.561,426	2.023.706,659	203.145,234	11,2%									
	272.061.459,933	258.784.166,116	-13.277,293,817	-4,9%	2.959.128,490	2.845.294,473	-113.834,017	-3,8%	966,664,957	934,063,830	-32,601,127	-3,4%	1.674.352,190	1.681.155,320	6,803,130	0,4%									
	290.911.882,331	281.341,483,630	-9.570,398,701	-3,3%	3.314.347,497	3.384.963,848	70.616,351	2,1%	1.076,930,695	1.078,044,635	1,113,940	0,1%	1.837.810,070	1.986,567,652	148,757,582	8,1%									
	300.979,121,181	280,197,461,163	-20.781,660,018	-6,9%	3.374,276,768	3.399,338,293	25,061,525	0,7%	1.036,090,430	1.062,350,191	26,259,761	2,5%	1.917,993,723	1.932,214,319	14,220,595	0,7%									
	307,605,647,511	285,234,223,910	-22,371,423,601	-7,3%	3.526,716,109	3.612,069,057	85,352,948	2,4%	1.055,093,004	1.098,241,128	43,148,124	4,1%	2.086,256,943	2.178,432,940	92,175,997	4,4%									
	1.965.367.958,777	1.954.277.336,557	-11.090,622,219	-0,6%	21.844.542,785	22.406.686,677	562.143,891	2,6%	6.792.182,284	6.997.187,981	205.005,697	3,0%	12.430.266,602	13.198.545,579	768.278,977	6,2%									
	Campania													Emilia-Romagna			Friuli-Venezia Giulia			Lazio					
	9.324.159,404	10.726.858,514	1.402.699,110	15,0%	18.416,008,152	21,371,838,687	2.955,830,535	16,1%	2.993,380,082	3.204,809,002	211,428,921	7,1%	45.923,416,472	50.992,768,450	5.069,351,978	11,0%									
	9.976,539,376	10.891,609,276	915,069,900	9,2%	20.318,319,500	21,888,124,754	1.569,805,254	7,7%	3.426,192,135	3.477,374,979	51,182,844	1,5%	42.692,692,131	52.709,022,840	10.016,330,709	23,5%									
	11,901,656,549	13.046,491,309	1,144,834,761	9,6%	24.257,699,284	25,411,608,414	1.153,909,129	4,8%	4.455,395,624	4.099,225,772	-62,169,852	-1,5%	49.559,067,076	50.695,241,629	1.136,184,553	2,3%									
	10.761,020,957	10,924,078,428	163,057,471	1,5%	21,686,527,451	21,105,163,107	-81,364,344	-2,7%	3.713,642,960	3.483,872,221	-279,770,738	-7,5%	46,397,394,491	44.490,936,380	-1.906,458,111	-4,1%									
	12,022,993,501	12,667,458,517	644,465,016	5,4%	23,723,642,579	24,245,784,975	522,142,397	2,2%	4,023,128,640	3,976,968,227	-46,160,413	-1,1%	51,715,263,411	43,305,880,418	-8,409,382,993	-16,3%									
	12,019,535,986	12,529,517,517	509,981,531	4,2%	23,598,734,524	24,203,802,078	605,067,554	2,6%	4,029,020,325	3,902,637,887	-126,382,438	-3,1%	63,968,881,122	42,160,497,691	-21,808,383,431	-34,1%									
	12,639,474,432	13,463,933,427	824,458,994	6,5%	24,204,954,093	24,252,256,378	47,302,285	0,2%	3,927,682,674	3,947,631,158	19,948,484	0,5%	61,271,884,627	45,230,948,922	-16,040,935,705	-26,2%									
	TOTALE													78.645,380,206			84,249,946,987			5.604,566,782			7,1%		
	Liguria													Lombardia			Marche			Molise					
	4.135,890,374	4.434,628,771	298,738,397	7,2%	77,759,711,680	83,018,270,760	5,258,559,080	6,8%	3,975,310,464	4,431,279,375	455,968,911	11,5%	394,076,006	472,132,372	78,056,366	19,8%									
	4.538,755,967	4.180,738,557	-358,017,410	-7,9%	78,602,490,677	82,126,380,834	3,523,890,157	4,5%	4,255,163,236	4,462,769,603	207,606,367	4,9%	423,905,072	529,324,728	105,419,656	24,9%									
	5,094,452,878	4,865,770,804	-228,682,074	-4,5%	92,479,078,492	90,760,499,432	-1,718,579,060	-1,9%	5,071,492,222	5,214,012,492	142,520,270	2,8%	483,774,968	606,606,166	122,831,198	25,4%									
	4,673,568,893	4.180,210,984	-493,358,710	-10,6%	85,946,674,549	79,193,358,976	-6,753,315,572	-7,9%	4,432,479,485	4,288,627,363	-143,852,121	-3,2%	435,772,024	533,671,910	97,899,886	22,5%									
	4,769,462,529	4,481,186,221	-288,276,308	-6,0%	87,396,693,372	84,335,667,628	-3,041,025,743	-3,5%	4,888,670,374	5,000,108,042	11,437,667	0,2%	480,605,596	602,360,653	121,755,057	25,3%									
	4,636,524,482	4,341,950,251	-294,574,230	-6,4%	87,257,868,132	85,900,869,685	-1,357,098,447	-1,6%	4,929,681,251	4,833,323,562	-97,357,689	-2,0%	531,644,672	552,876,274	21,231,602	4,0%									
	4,837,976,092	4,433,098,524	-404,877,568	-8,4%	90,672,442,792	84,397,086,777	-6,275,356,014	-6,9%	5,097,450,146	5,055,990,195	-41,459,951	-0,8%	543,311,094	647,258,254	103,947,160	19,1%									
	32,686,631,214	30,917,583,311	-1,769,047,904	-5,4%	600,115,059,692	589,752,134,093	-10,362,925,600	-1,7%	32,750,247,177	33,285,110,632	534,863,454	1,6%	3,293,089,431	3,944,230,356	651,140,925	19,8%									

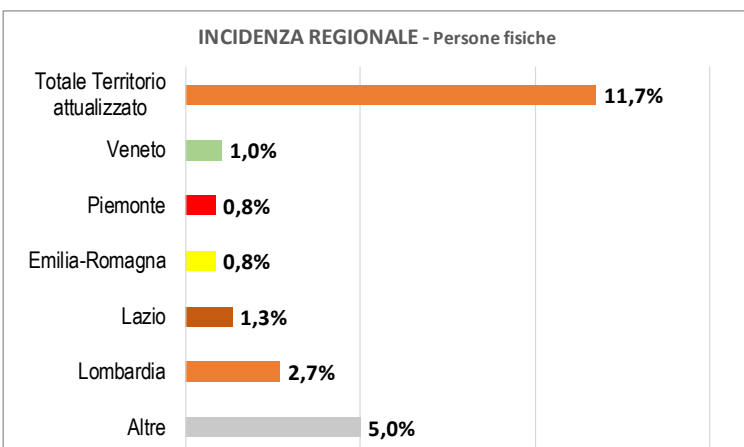
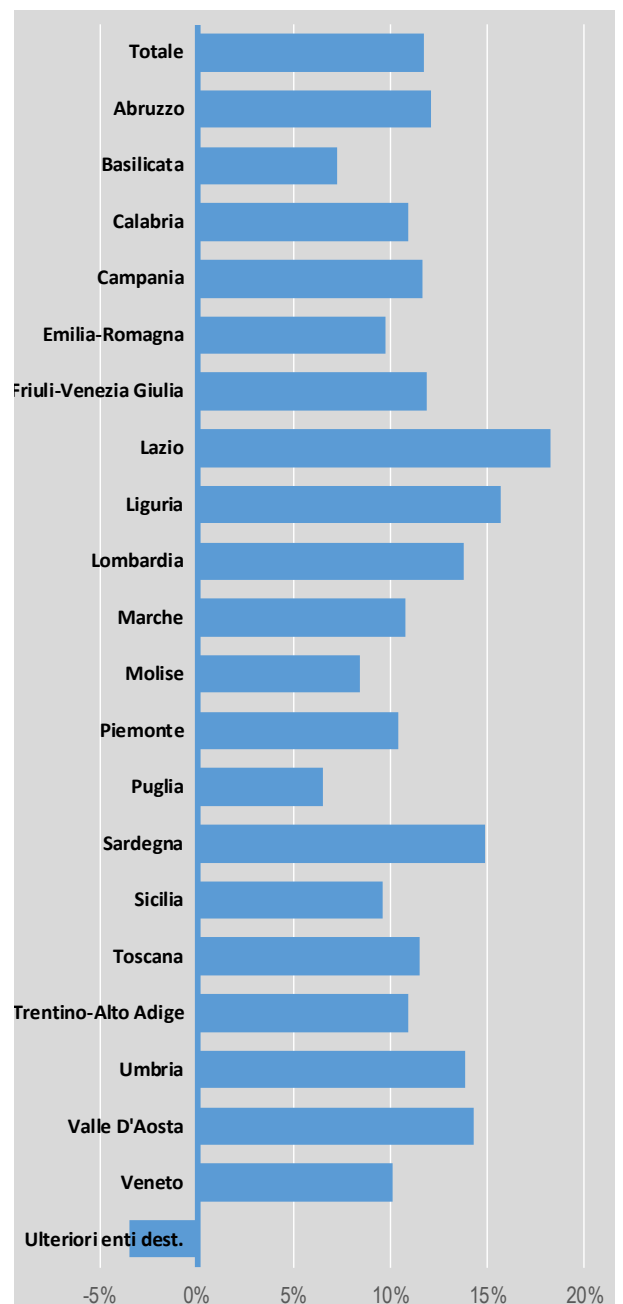
imponibile per regione (dati in milioni di euro)

	Piemonte				Puglia				Sardegna				Sicilia			
	2022	2023	Δ	%	2022	2023	Δ	%	2022	2023	Δ	%	2022	2023	Δ	%
gennaio	13.668.668.557	15.769.072.488	2.100.403.931	15,4%	5.831.480.825	6.502.095.897	670.615.073	11,5%	1.740.684.900	1.981.488.394	240.803.494	13,8%	5.394.027.172	6.021.982.885	627.955.713	11,6%
febbraio	15.172.968.572	16.390.149.993	1.217.181.421	8,0%	5.905.785.558	6.444.744.297	538.958.739	9,1%	1.863.996.064	2.071.391.417	207.395.354	11,1%	5.600.584.649	6.059.274.514	458.689.865	8,2%
marzo	17.567.267.121	19.913.278.722	2.346.011.601	13,4%	7.027.526.392	7.549.213.314	521.686.921	7,4%	2.209.524.395	2.439.727.292	230.202.897	10,4%	6.597.995.687	7.290.547.448	692.551.761	10,5%
aprile	15.870.166.021	15.979.240.153	109.074.132	0,7%	6.475.784.843	6.367.981.297	-107.803.546	-1,7%	2.082.178.363	2.108.826.141	26.647.778	1,3%	6.257.959.284	6.279.060.287	21.101.003	0,3%
maggio	17.369.671.118	18.448.797.621	1.079.126.502	6,2%	7.223.082.279	7.500.554.395	277.472.116	3,8%	2.368.395.013	2.446.178.504	77.783.492	3,3%	6.656.190.025	7.471.232.346	815.042.321	12,2%
giugno	17.276.315.251	18.946.372.718	1.670.057.467	9,7%	7.308.757.766	7.287.563.493	-21.194.273	-0,3%	2.469.791.798	2.476.368.343	6.576.546	0,3%	6.619.675.135	7.605.422.447	985.747.313	14,9%
luglio	17.337.699.800	18.282.080.985	944.381.185	5,4%	7.630.346.488	7.844.234.356	213.887.867	2,8%	2.690.497.407	2.761.354.983	70.857.576	2,6%	6.869.621.091	7.668.093.057	798.471.966	11,6%
agosto																
settembre																
ottobre																
novembre																
dicembre																
TOTALE	114.262.756.440	123.728.992.681	9.466.236.241	8,3%	47.402.764.151	49.496.887.050	2.093.622.899	4,4%	15.425.067.999	16.288.335.075	860.267.137	5,6%	43.996.053.042	48.395.562.984	4.399.509.942	10,0%
	Toscana				Trentino-Alto Adige				Umbria							
	2022	2023	Δ	%	2022	2023	Δ	%	2022	2023	Δ	%				
gennaio	10.995.096.205	12.337.959.294	1.342.863.089	12,2%	5.875.035.954	6.693.379.464	818.343.511	13,9%	2.533.157.382	2.878.478.259	345.320.877	13,6%				
febbraio	11.991.086.999	12.547.766.284	556.679.285	4,6%	6.082.813.395	6.578.229.744	495.416.349	8,1%	2.648.005.342	2.994.404.622	346.399.280	13,1%				
marzo	13.969.358.411	14.361.899.250	392.540.840	2,8%	7.439.187.546	7.576.409.986	137.222.440	1,8%	3.228.721.504	3.494.848.194	266.126.691	8,2%				
aprile	12.999.364.782	12.042.508.926	-556.855.856	-4,4%	6.488.992.337	6.309.205.970	-179.786.367	-2,8%	2.891.795.219	2.814.164.649	-77.630.570	-2,7%				
maggio	13.923.145.303	13.950.946.580	27.801.277	0,2%	7.195.997.248	7.021.236.122	-174.761.126	-2,4%	3.209.349.610	3.288.231.577	78.881.967	2,5%				
giugno	13.518.750.482	13.688.481.960	169.731.478	1,3%	7.125.781.873	7.069.973.671	-55.808.202	-0,8%	3.119.005.149	3.209.043.286	90.038.136	2,9%				
luglio	14.170.066.143	14.018.502.650	-151.563.513	-1,1%	7.154.386.792	7.071.232.467	-83.154.325	-1,2%	3.193.575.041	3.208.965.841	15.390.800	0,5%				
agosto																
settembre																
ottobre																
novembre																
dicembre																
TOTALE	91.166.868.324	92.948.064.924	1.781.196.600	2,0%	47.561.595.145	48.319.667.424	758.072.279	2,0%	20.823.609.247	21.888.136.428	1.064.527.181	5,1%				
	Valle D'Aosta				Veneto				ULTERIORI ENTI DESTINATARI							
	2022	2023	Δ	%	2022	2023	Δ	%	2022	2023	Δ	%				
gennaio	355.382.620	447.705.717	92.323.097	26,0%	19.023.087.237	21.496.156.975	2.473.069.738	13,0%	11.997.254.828	12.886.787.784	889.532.956	7,4%				
febbraio	390.569.721	462.155.559	71.583.839	18,3%	21.344.552.441	22.541.270.630	1.196.718.189	5,6%	11.724.804.755	12.142.918.999	418.114.184	3,6%				
marzo	461.800.811	527.086.332	65.285.521	14,1%	25.771.435.110	26.154.213.296	382.778.186	1,5%	12.998.039.059	13.144.344.679	146.305.620	1,1%				
aprile	419.603.371	498.379.620	78.776.249	18,8%	22.812.674.728	21.283.662.029	-1.529.012.699	-6,7%	12.516.314.539	11.491.104.851	-1.025.209.688	-8,2%				
maggio	471.704.763	581.105.201	109.400.438	23,2%	25.223.485.203	25.085.831.250	-137.653.953	-0,5%	11.921.313.506	10.462.379.218	-1.458.934.288	-12,2%				
giugno	517.123.622	663.132.915	146.009.292	28,2%	24.597.005.657	24.566.051.606	-30.954.051	-0,1%	11.126.563.034	9.866.672.977	-1.259.890.058	-11,3%				
luglio	661.273.455	643.176.313	-18.097.141	-2,7%	25.081.946.468	25.218.850.880	136.904.412	0,5%	12.952.992.820	10.200.785.638	-2.752.207.183	-21,2%				
agosto																
settembre																
ottobre																
novembre																
dicembre																
TOTALE	3.277.458.562	3.822.739.656	545.281.294	16,6%	163.854.186.844	166.345.636.666	2.491.449.823	1,5%	85.237.282.541	80.194.994.084	-5.042.288.457	-5,9%				





Variazioni percentuali regionali di periodo



Imponibile per Regione - P.F. (dati in milioni di euro)

	Piemonte		Puglia		Sardegna		Sicilia	
	2022	2023	Δ	%	2022	2023	Δ	%
gennaio	1.125.755.407	1.342.373.585	216.618.178	19,2%	954.266.432	1.033.380.248	79.113.816	8,3%
febbraio	1.166.749.757	1.325.615.740	158.865.983	13,6%	860.303.518	939.515.839	79.212.321	9,2%
marzo	1.330.687.590	1.508.373.603	177.686.014	13,4%	932.803.627	1.073.188.124	140.384.497	15,0%
aprile	1.229.226.962	1.309.153.905	79.926.942	6,5%	913.225.691	949.561.904	36.336.213	4,0%
maggio	1.343.660.122	1.492.492.221	148.832.099	11,1%	1.023.164.715	1.108.336.072	85.171.357	8,3%
giugno	1.307.799.796	1.418.040.448	110.240.652	8,4%	1.055.882.788	1.085.405.342	29.522.555	2,8%
luglio	1.520.675.140	1.565.752.142	45.077.002	3,0%	1.233.544.749	1.238.079.497	4.534.748	0,4%
agosto								
settembre								
ottobre								
novembre								
dicembre								
TOTALE	9.024.554.775	9.961.801.645	937.246.871	10,4%	6.973.191.520	7.427.267.026	454.075.506	6,5%

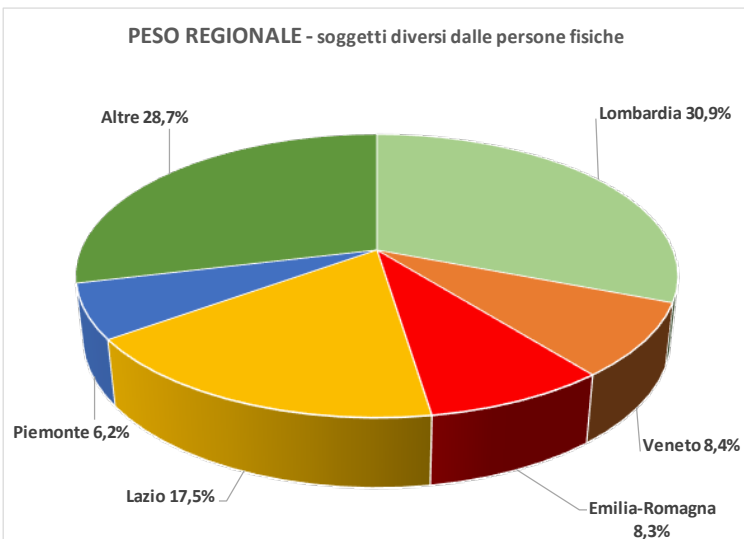
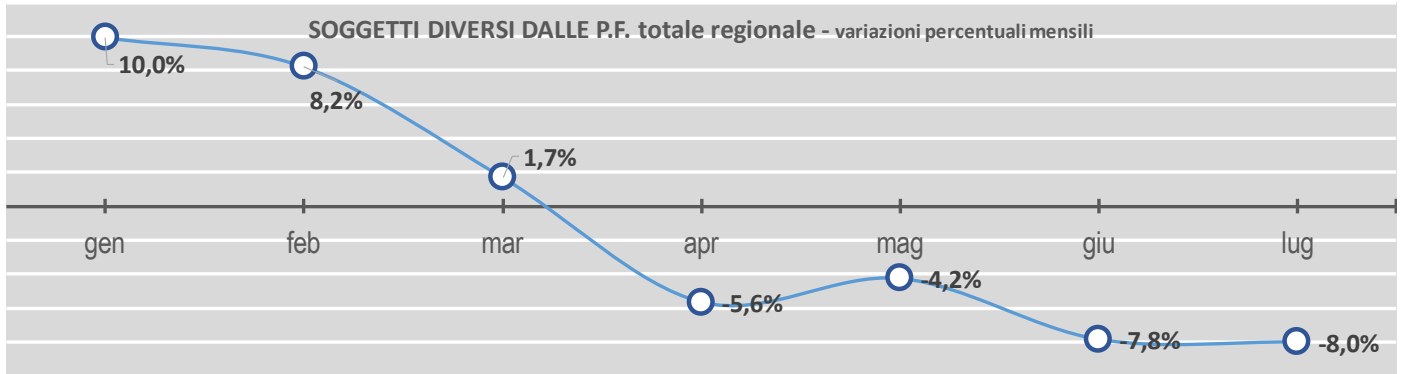
	Toscana		Trentino-Alto Adige		Umbria			
	2022	2023	Δ	%	2022	2023	Δ	%
gennaio	962.394.461	1.162.611.624	200.217.162	20,8%	326.450.427	381.650.995	55.200.569	16,9%
febbraio	981.912.812	1.132.931.828	151.019.016	15,4%	353.669.739	417.198.880	63.529.140	18,0%
marzo	1.097.510.457	1.291.467.985	193.957.528	17,7%	434.425.461	464.947.305	30.521.844	7,0%
aprile	1.067.686.898	1.150.311.065	82.624.167	7,7%	427.565.203	461.875.235	34.310.032	8,0%
maggio	1.158.382.133	1.306.257.813	147.875.680	12,8%	435.679.680	517.932.884	82.253.204	18,9%
giugno	1.132.858.049	1.228.764.934	95.906.884	8,5%	518.313.092	545.604.207	27.291.115	5,3%
luglio	1.349.560.208	1.367.479.763	17.919.555	1,3%	459.203.944	487.495.412	28.291.467	6,2%
agosto								
settembre								
ottobre								
novembre								
dicembre								
TOTALE	7.750.305.018	8.639.825.012	889.519.994	11,5%	2.955.307.547	3.276.704.918	321.397.371	10,9%

	Valle D'Aosta		Veneto		ULTERIORI ENTI DESTINATARI			
	2022	2023	Δ	%	2022	2023	Δ	%
gennaio	34.164.468	43.594.906	9.430.438	27,6%	1.386.355.927	1.635.415.680	249.059.753	18,0%
febbraio	37.135.946	39.770.484	2.634.539	7,1%	1.423.950.832	1.604.729.177	180.778.344	12,7%
marzo	40.217.282	47.769.366	7.552.083	18,8%	1.632.783.994	1.815.132.664	182.348.669	11,2%
aprile	41.697.823	45.366.371	3.668.548	8,8%	1.587.740.987	1.645.658.780	57.917.792	3,6%
maggio	45.665.206	53.440.685	7.775.479	17,0%	1.689.535.713	1.876.294.217	186.758.504	11,1%
giugno	43.663.344	46.436.330	2.772.986	6,4%	1.632.354.881	1.816.635.009	184.280.127	11,3%
luglio	45.509.226	52.802.543	7.293.316	16,0%	1.922.593.835	2.022.035.719	99.441.884	5,2%
agosto								
settembre								
ottobre								
novembre								
dicembre								
TOTALE	288.053.296	329.180.684	41.127.389	14,3%	11.275.316.170	12.415.901.244	1.140.585.074	10,1%

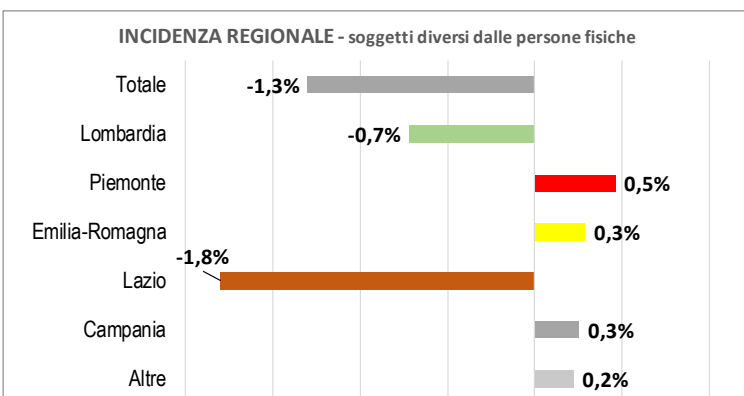
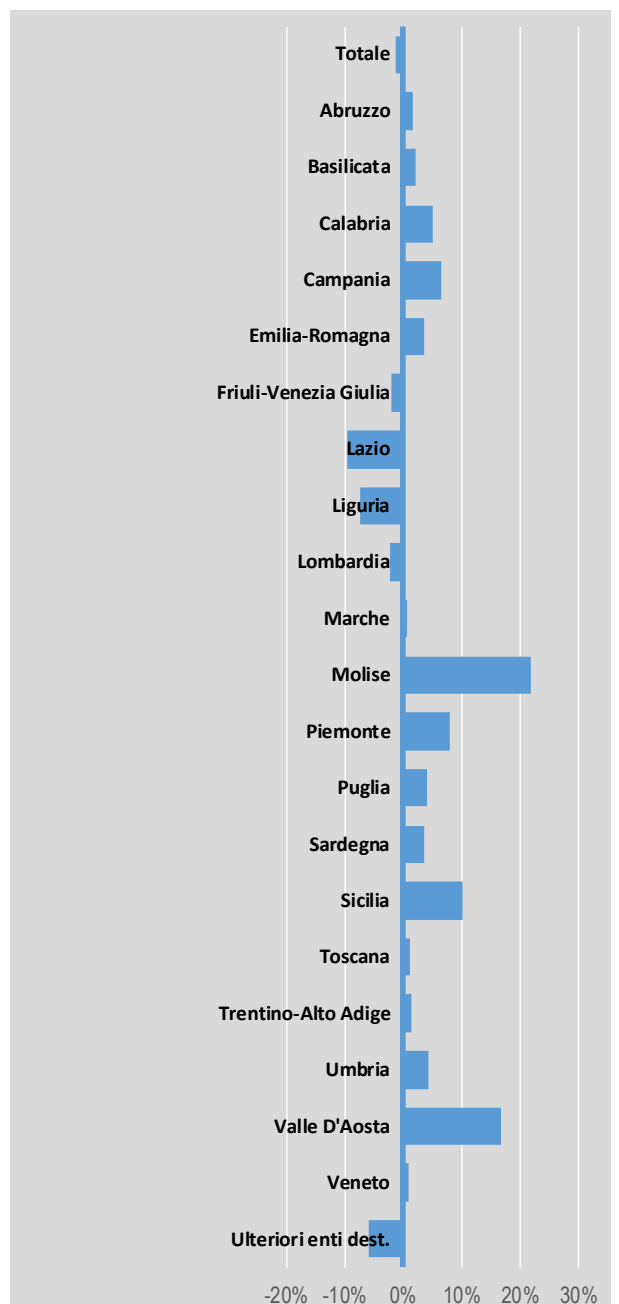
	Toscana		Trentino-Alto Adige		Umbria			
	2022	2023	Δ	%	2022	2023	Δ	%
gennaio	962.394.461	1.162.611.624	200.217.162	20,8%	326.450.427	381.650.995	55.200.569	16,9%
febbraio	981.912.812	1.132.931.828	151.019.016	15,4%	353.669.739	417.198.880	63.529.140	18,0%
marzo	1.097.510.457	1.291.467.985	193.957.528	17,7%	434.425.461	464.947.305	30.521.844	7,0%
aprile	1.067.686.898	1.150.311.065	82.624.167	7,7%	427.565.203	461.875.235	34.310.032	8,0%
maggio	1.158.382.133	1.306.257.813	147.875.680	12,8%	435.679.680	517.932.884	82.253.204	18,9%
giugno	1.132.858.049	1.228.764.934	95.906.884	8,5%	518.313.092	545.604.207	27.291.115	5,3%
luglio	1.349.560.208	1.367.479.763	17.919.555	1,3%	459.203.944	487.495.412	28.291.467	6,2%
agosto								
settembre								
ottobre								
novembre								
dicembre								
TOTALE	7.750.305.018	8.639.825.012	889.519.994	11,5%	2.955.307.547	3.276.704.918	321.397.371	10,9%

	Valle D'Aosta		Veneto		ULTERIORI ENTI DESTINATARI			
	2022	2023	Δ	%	2022	2023	Δ	%
gennaio	34.164.468	43.594.906	9.430.438	27,6%	1.386.355.927	1.635.415.680	249.059.753	18,0%
febbraio	37.135.946	39.770.484	2.634.539	7,1%	1.423.950.832	1.604.729.177	180.778.344	12,7%
marzo	40.217.282	47.769.366	7.552.083	18,8%	1.632.783.994	1.815.132.664	182.348.669	11,2%
aprile	41.697.823	45.366.371	3.668.548	8,8%	1.587.740.987	1.645.658.780	57.917.792	3,6%
maggio	45.665.206	53.440.685	7.775.479	17,0%	1.689.535.713	1.876.294.217	186.758.504	11,1%
giugno	43.663.344	46.436.330	2.772.986	6,4%	1.632.354.881	1.816.635.009	184.280.127	11,3%
luglio	45.509.226	52.802.543	7.293.316	16,0%	1.922.593.835	2.022.035.719	99.441.884	5,2%
agosto								
settembre								
ottobre								
novembre								
dicembre								
TOTALE	288.053.296	329.180.684	41.127.389	14,3%	11.275.316.170	12.415.901.244	1.140.585.074	10,1%





Variazioni percentuali regionali di periodo



Imponibile per Regione - soggetti diversi da P.F. (dati in milioni di euro)

Totale Territorio attualizzato	2022		2023		Δ	Δ%	2022		2023		Δ	Δ%	2022		2023		Δ	Δ%	2022		2023		Δ	Δ%																							
	2022	2023	2022	2023			2022	2023	2022	2023			2022	2023	2022	2023			2022	2023	2022	2023			2022	2023	2022	2023	2022	2023																	
	Δ	Δ%	Δ	Δ%			Δ	Δ%	Δ	Δ%			Δ	Δ%	Δ	Δ%			Δ	Δ%	Δ	Δ%			Δ	Δ%	Δ	Δ%	Δ	Δ%																	
ABRUZZO																																															
231.227.621,603	254.270.755,542	23.045.492,940	10,0%	2.240.730,979	2.477.481,897	236.750,918	10,6%	679.978,675	731.477,641	51.498,966	7,6%	1.194.952,957	1.317.412,430	112.459,473	10,2%	238.244.314,183	257.949.472,288	19.608.108,106	8,2%	2.609.007,463	2.582.621,431	-26.386,032	-1,0%	790.785,958	738.077,102	-52.708,856	-6,7%	1.227.249,762	1.318.871,939	91.622.177	7,5%	280.652.916,614	285.445.410,454	4.792.493,840	1,7%	3.009.369,978	3.140.528,735	131.158,757	4,4%	867.475,405	919.188,027	51.712,622	6,0%	1.461.863,149	1.596.244,573	134.381,425	9,2%
256.831.348,979	242.356.166,474	-14.475.182,505	-5,6%	3.013.393,661	3.047.095,368	33.701,708	1,1%	824.143,410	790.107,364	-34.036,047	-4,1%	1.326.585,264	1.317.351,508	-9.233,756	-0,7%	274.488.963,421	262.835.805,010	-11.653.158,412	-4,2%	3.072.052,454	2.539.229,238	-532.823,216	-17,5%	1.469.778,939	1.575.354,502	105.575,562	7,2%	284.782.270,114	262.463.278,943	-22.318.991,171	-7,8%	3.064.060,966	3.062.776,903	-1.284,063	0,0%	875.410,474	899.141,846	23.731,372	2,7%	1.547.784,128	1.531.871,835	-15.912,293	-1,0%				
288.578.144,439	265.505.104,099	-23.073.040,340	-8,0%	3.154.090,568	3.223.126,738	69.036,171	2,2%	874.411,169	923.608,063	49.196,893	5,6%	1.660.717,810	1.723.754,178	63.036,368	3,8%	288.578.144,439	265.505.104,099	-23.073.040,340	-8,0%	3.154.090,568	3.223.126,738	69.036,171	2,2%	874.411,169	923.608,063	49.196,893	5,6%	1.660.717,810	1.723.754,178	63.036,368	3,8%																
BASILICATA																																															
Calabria																																															
Campania																																															
8.373.301,983	9.576.273,868	1.204.971,885	14,4%	17.224.567,536	19.941.695,503	2.717.127,967	15,8%	2.750.812,774	2.910.028,205	159.215,431	5,8%	44.874.132,322	49.683.648,921	4.809.516,600	10,7%	9.011.592,411	9.803.457,947	792.165,537	8,8%	19.115.239,063	20.499.416,137	1.384.177,074	7,2%	41.691.083,917	51.477.365,203	9.786.281,286	23,5%	10.804.837,176	11.771.287,627	966.450,452	8,9%	22.874.041,602	23.845.086,248	971.044,646	4,2%	48.427.621,971	49.305.372,666	877.750,696	1,8%								
9.700.572,500	9.779.374,103	78.801,603	0,8%	20.554.790,170	19.691.136,605	-863.653,565	-3,3%	3.425.818,353	3.125.345,975	-300.472,379	-8,8%	45.302.226,302	43.225.009,996	-2.077.216,306	-4,6%	10.870.932,611	11.399.328,378	528.395,766	4,9%	22.311.803,892	22.708.930,022	397.126,130	1,8%	50.532.164,862	41.890.406,592	-8.641.758,270	-17,1%	9.700.572,500	9.779.374,103	78.801,603	0,8%	20.554.790,170	19.691.136,605	-863.653,565	-3,3%	3.425.818,353	3.125.345,975	-300.472,379	-8,8%	45.302.226,302	43.225.009,996	-2.077.216,306	-4,6%				
10.876.868,550	11.282.215,807	405.347,258	3,7%	22.085.465,915	22.673.930,632	488.464,718	2,2%	3.734.196,898	3.574.931,119	-159.265,779	-4,3%	62.817.922,196	40.802.811,678	-22.015.110,518	-35,0%	11.291.552,760	12.022.438,051	730.885,290	6,5%	22.529.812,109	22.575.868,589	46.056,480	0,2%	3.587.008,446	3.592.372,996	5.363,950	0,1%	59.815.898,875	43.663.877,631	-16.152.021,245	-27,0%																
Emilia-Romagna																																															
Friuli-Venezia Giulia																																															
Lazio																																															
Liguria																																															
Lombardia																																															
Marche																																															
Molise																																															
TOTALE																																															
70.929.657,991	75.636.675,781	4.707.017,790	6,6%	146.595.720,287	151.936.063,736	5.340.343,449	3,6%	24.259.343,107	23.789.163,946	-470.179,161	-1,9%	353.461.050,445	320.048.492,688	-33.412.557,757	-9,5%	30.054.404,745	27.871.998,019	-2.182.406,726	-7,3%	578.410,675,377	565.061.854,932	-13.348.820,445	-2,3%	29.655.075,742	29.857.184,615	202.108,873	0,7%	2.776.514,150	3.384.379,621	607.865,471	21,9%																



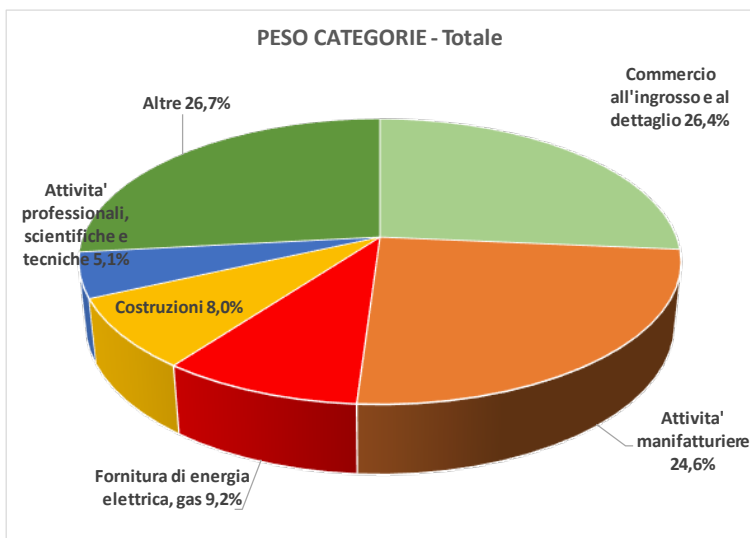
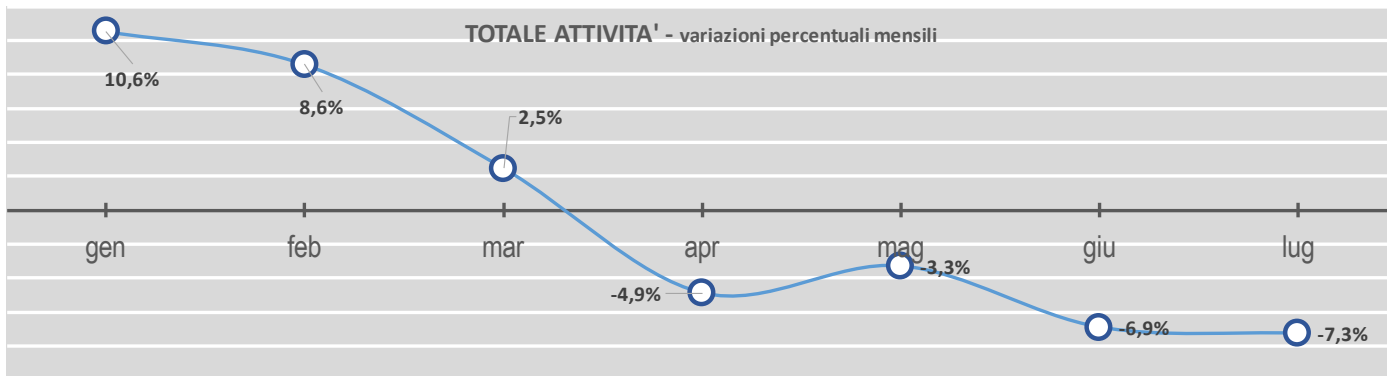
Imponibile per Regione - soggetti diversi da P.F. (dati in milioni di euro)

	Piemonte			Puglia			Sardegna			Sicilia		
	2022	2023	Δ	2022	2023	Δ	2022	2023	Δ	2022	2023	Δ
gennaio	12.542.913,150	14.426.698,903	1.883.785,754	4.877.214,392	5.468.715,649	591.501,257	1.429.042,967	1.592.492,642	163.449,675	4.449.527,416	4.921.659,252	472.131,835
febbraio	14.006.218,815	15.064.534,253	1.058.315,438	5.045.482,040	5.505.228,458	459.746,419	1.548.839,249	1.697.338,296	148.499,046	4.679.370,592	5.041.075,758	361.705,166
marzo	16.236.579,531	18.404.905,119	2.168.325,587	6.094.722,766	6.476.025,190	381.302,424	1.884.461,938	1.996.418,555	151.956,617	5.568.295,044	6.070.496,820	502.201,775
aprile	14.640.939,059	14.670.086,249	29.147,190	5.562.559,152	5.418.619,393	-143.939,759	1.723.617,203	1.713.776,062	-9.841,142	5.238.835,597	5.207.598,368	-31.237,229
maggio	16.026.010,996	16.956.305,399	930.294,403	6.199.917,564	6.392.218,323	192.300,759	1.964.240,067	1.990.353,036	26.112,969	5.572.287,835	6.302.001,798	729.713,963
giugno	15.968.515,455	17.578.332,270	1.559.816,815	6.252.874,978	6.202.158,151	-50.716,827	2.073.950,295	2.040.198,082	-33.752,213	5.591.177,548	6.514.444,147	923.266,599
luglio	15.817.024,660	16.716.328,843	899.304,183	6.396.801,739	6.606.154,859	209.353,120	2.224.402,685	2.259.949,955	25.547,270	5.712.288,767	6.467.041,863	754.753,096
agosto												
settembre												
ottobre												
novembre												
dicembre												
TOTALE	105.238.201,665	113.767.191,035	8.528.989,370	40.429.572,631	42.069.120,023	1.639.547,392	12.818.554,404	13.290.526,628	471.972,224	36.811.782,800	40.524.318,005	3.712.535,206
			8,1%			4,1%			4,1%			10,1%

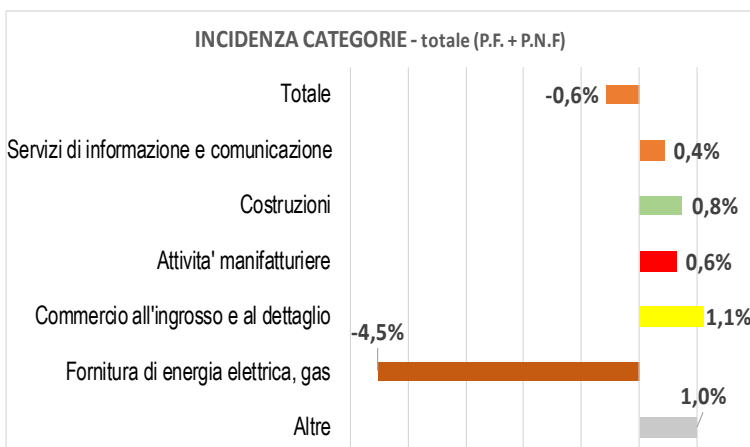
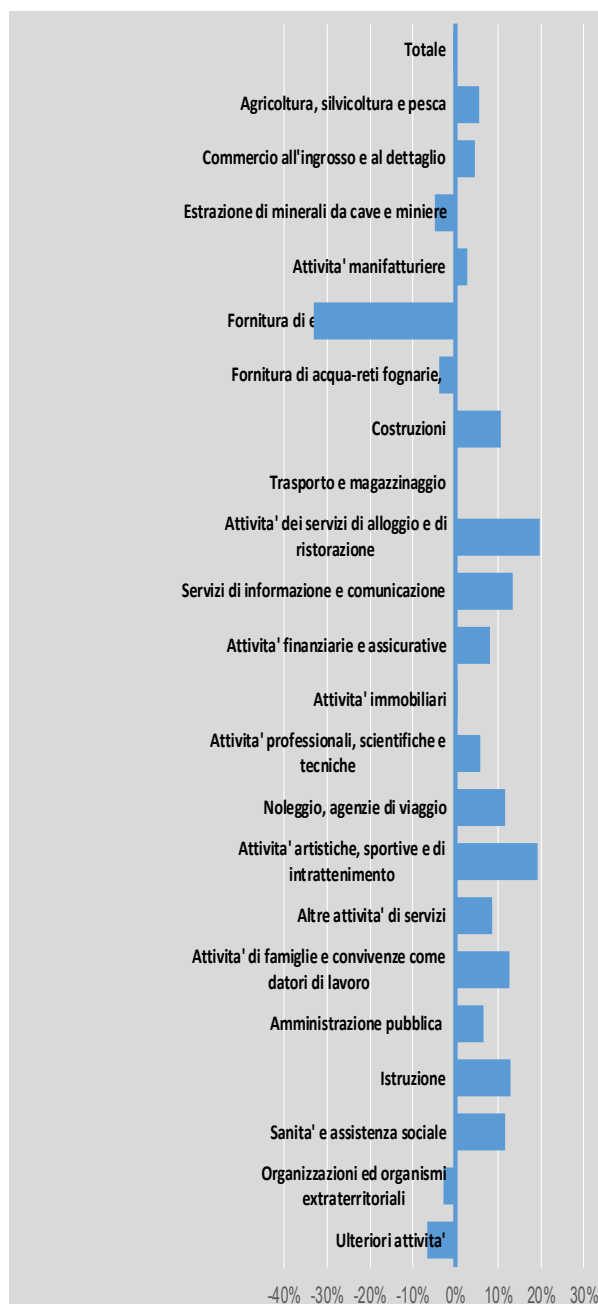
	Toscana			Trentino-Alto Adige			Umbria		
	2022	2023	Δ	2022	2023	Δ	2022	2023	Δ
gennaio	10.032.701,743	11.175.347,670	1.142.645,927	5.548.585,527	6.311.728,469	763.142,942	2.337.831,707	2.637.369,851	299.538,143
febbraio	11.009.174,187	11.414.834,456	405.660,269	5.729.143,656	6.161.030,864	431.887,208	2.451.775,529	2.765.773,394	313.997,865
marzo	12.871.847,954	13.070.431,265	198.583,311	7.004.762,085	7.111.462,681	106.700,596	3.014.810,479	3.232.694,307	217.883,828
aprile	11.531.677,884	10.892.197,861	-639.480,023	6.060.827,134	5.847.330,735	-213.496,399	2.682.864,825	2.587.297,851	-95.566,974
maggio	12.764.763,169	12.644.688,766	-120.074,403	6.760.317,567	6.508.303,238	-257.014,329	2.985.773,283	3.026.231,161	40.457,878
giugno	12.385.892,433	12.459.717,027	73.824,594	6.607.668,781	6.524.369,464	-83.099,317	2.900.403,025	2.968.184,672	67.781,647
luglio	12.820.505,935	12.651.022,867	-169.483,068	6.695.182,848	6.583.737,055	-111.445,793	2.930.608,515	2.941.206,720	10.598,205
agosto									
settembre									
ottobre									
novembre									
dicembre									
TOTALE	83.416.563,306	84.308.239,912	891.676,606	44.406.827,598	45.042.962,507	636.674,908	19.304.067,362	20.158.757,954	854.690,593
			1,1%			1,4%			4,4%

	Valle D'Aosta			Veneto			ULTERIORI ENTI DESTINATARI		
	2022	2023	Δ	2022	2023	Δ	2022	2023	Δ
gennaio	321.218,152	404.110,811	82.892,659	17.636.731,310	19.860.741,296	2.224.009,986	11.997.219,902	12.886.768,729	889.548,827
febbraio	353.433,775	422.383,075	68.949,300	19.920.601,608	20.936.541,453	1.015.939,845	11.724.760,711	12.142.912,432	418.151,721
marzo	421.583,528	479.316,966	57.733,438	24.138.651,116	24.539.080,632	200.429,516	12.997.996,538	13.144.339,910	146.343,372
aprile	377.905,548	453.013,249	75.107,701	21.224.933,740	19.637.603,250	-1.587.330,491	12.516.298,536	11.491.080,287	-1.025.218,249
maggio	426.039,557	527.664,516	101.624,959	23.533.949,489	23.209.537,032	-324.412,457	11.921.285,803	10.462.316,828	-1.458.968,975
giugno	473.460,278	616.696,585	143.236,306	22.964.590,776	22.749.416,597	-215.234,179	11.126.494,231	9.866.639,455	-1.259.854,776
luglio	615.764,228	590.373,770	-25.390,458	23.159.552,633	23.196.815,162	37.462,528	12.952.932,216	10.200.652,037	-2.752.280,178
agosto									
settembre									
ottobre									
novembre									
dicembre									
TOTALE	2.989.405,066	3.493.558,972	504.153,906	152.578.870,673	153.929.735,422	1.350.864,748	85.236.987,937	80.194.709,678	-5.042.278,259
			16,9%			0,9%			-5,9%





Variazioni percentuali di periodo per categoria



imponibile per attività (dati in milioni di euro)

	Totale attività			A %	Agricoltura, silvicoltura e pesca			A %	Commercio all'ingrosso e al dettaglio-riparazione di autoveicoli e motocicli			A %	Estrazione di minerali da cave e miniere			A %			
	2022	2023	Δ		2022	2023	Δ		2022	2023	Δ		2022	2023	Δ		2022	2023	Δ
	2022	2023	Δ		A %	2022	2023		Δ	A %	2022		2023	Δ	A %		2022	2023	Δ
gennaio	245.174.238.077	271.054.894.572	25.880.656.495	10,6%	5.275.400.216	5.781.530.005	506.129.789	9,6%	59.922.383.404	67.676.578.987	7.754.195.583	12,9%	3.660.142.165	442.011.991	81.869.826	22,7%			
febbraio	252.238.915.504	273.927.572.271	21.688.656.767	8,6%	5.386.028.401	5.898.449.333	512.420.932	9,5%	64.372.276.207	69.695.027.606	5.318.751.399	8,3%	444.664.204	475.582.191	30.917.987	7,0%			
marzo	286.995.579.273	303.737.534.895	7.741.955.622	2,5%	6.719.658.243	7.197.714.916	478.056.673	7,1%	76.766.213.926	81.159.524.502	4.393.310.576	5,7%	496.017.562	496.425.877	408.315	0,1%			
aprile	272.059.485.220	258.784.166.116	-13.275.319.104	-4,9%	6.222.169.416	6.363.240.664	141.071.448	2,3%	67.913.273.453	66.962.992.976	-950.280.477	-1,4%	537.208.627	446.074.939	-91.133.688	-17,0%			
maggio	290.911.882.331	281.341.483.630	-9.570.398.701	-3,3%	6.730.245.090	7.353.086.333	622.841.243	9,3%	74.845.446.516	77.170.638.783	2.325.192.267	3,1%	521.058.202	490.461.522	-30.596.680	-5,9%			
giugno	300.979.121.181	280.197.461.163	-20.781.660.018	-6,9%	6.798.559.820	7.215.498.681	416.938.860	6,1%	75.357.998.331	76.892.708.979	1.534.710.648	2,0%	518.272.411	421.881.261	-96.391.149	-18,6%			
luglio	307.605.647.511	285.234.223.910	-22.371.423.601	-7,3%	7.016.144.160	6.742.838.810	-273.305.350	-3,9%	74.468.557.199	76.126.260.096	1.657.702.897	2,2%	517.034.450	455.116.191	-61.918.259	-12,0%			
agosto																			
settembre																			
ottobre																			
novembre																			
dicembre																			
TOTALE	1.965.364.869.097	1.954.277.336.557	-11.087.532.540	-0,6%	44.148.205.346	46.552.358.941	2.404.153.594	5,4%	493.650.089.036	515.683.731.929	22.033.642.893	4,5%	3.394.397.621	3.227.553.974	-166.843.648	-4,9%			

	Attività manifatturiere			A %	Fornitura di energia elettrica, gas, vapore e aria condizionata			A %	Fornitura di acqua-retti fognari, attività di gestione dei rifiuti e risanamento			A %	Costruzioni			A %			
	2022	2023	Δ		2022	2023	Δ		2022	2023	Δ		2022	2023	Δ		2022	2023	Δ
	2022	2023	Δ		A %	2022	2023		Δ	A %	2022		2023	Δ	A %		2022	2023	Δ
gennaio	53.110.447.907	60.559.765.551	7.449.317.644	14,0%	38.240.965.356	37.555.793.154	-685.172.202	-1,8%	3.347.255.443	3.409.420.997	62.165.554	1,9%	15.156.909.148	18.553.567.382	3.396.658.233	22,4%			
febbraio	61.460.098.579	65.190.174.368	3.730.075.789	6,1%	33.222.911.671	28.405.082.544	-4.817.829.127	-14,5%	3.825.447.597	3.646.590.020	-178.857.577	-4,7%	17.046.212.922	19.780.358.334	2.734.145.411	16,0%			
marzo	74.348.674.920	76.800.154.310	2.451.479.390	3,3%	36.557.896.984	29.777.998.740	-6.779.898.243	-18,5%	4.416.443.148	4.281.958.534	-135.079.614	-3,1%	20.928.264.679	24.399.324.016	3.471.059.337	16,6%			
aprile	64.702.325.515	61.210.011.061	-3.492.314.453	-5,4%	37.127.318.174	27.273.995.632	-9.853.322.542	-26,5%	3.880.382.103	3.605.221.378	-275.160.725	-7,1%	19.151.403.631	19.216.754.265	65.350.634	0,3%			
maggio	73.349.024.215	73.969.804.057	620.779.843	0,8%	32.935.655.483	19.955.635.021	-12.980.020.462	-39,4%	4.429.783.745	4.057.890.332	-371.893.414	-8,4%	21.495.129.258	22.865.419.448	1.370.290.190	6,4%			
giugno	70.908.263.158	72.959.727.251	1.551.464.093	2,2%	45.065.098.209	17.246.911.178	-27.818.187.031	-61,7%	3.922.013.476	3.770.943.101	-151.070.375	-3,9%	23.751.183.873	25.261.210.110	1.510.026.237	6,4%			
luglio	71.210.244.183	71.630.365.554	420.121.371	0,6%	45.611.951.636	19.621.587.133	-25.990.364.502	-57,0%	3.878.847.479	3.894.276.432	15.428.952	0,4%	23.615.681.910	25.875.472.301	2.259.790.392	9,6%			
agosto																			
settembre																			
ottobre																			
novembre																			
dicembre																			
TOTALE	468.989.078.477	481.720.002.152	12.730.923.675	2,7%	268.761.797.512	179.837.003.403	-88.924.794.110	-33,1%	27.700.172.991	26.665.705.794	-1.034.467.197	-3,7%	141.144.785.421	155.952.105.855	14.807.320.434	10,5%			

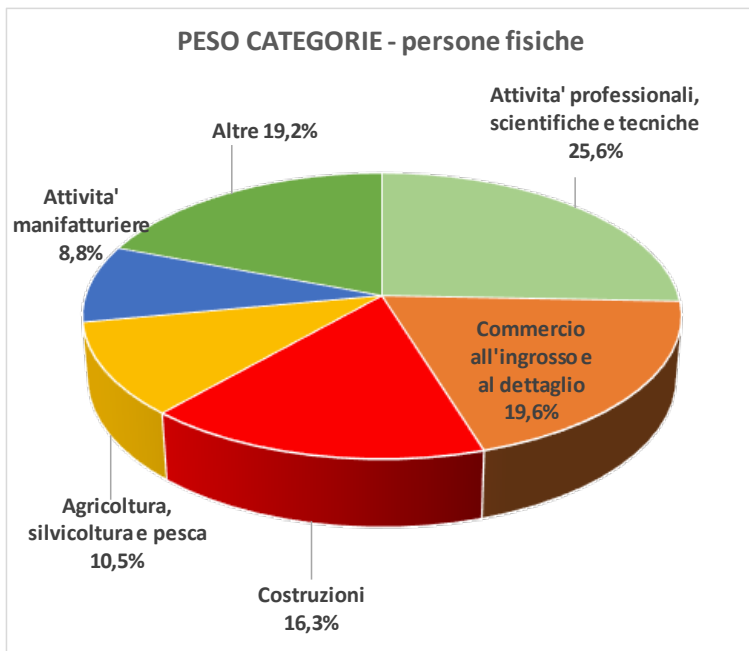
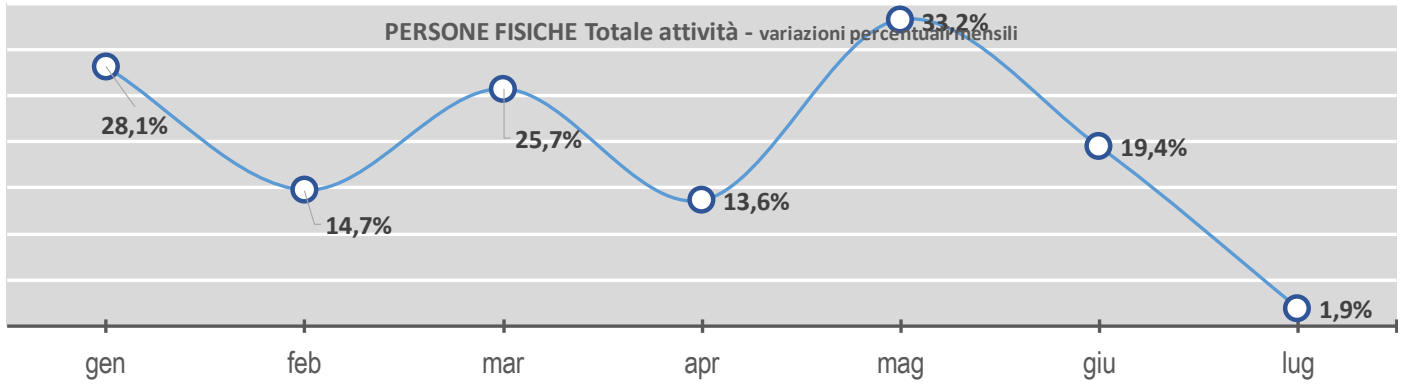
	Trasporto e magazzinaggio			A %	Attività dei servizi di alloggio e di ristorazione			A %	Servizi di informazione e comunicazione			A %	Attività finanziarie e assicurative			A %			
	2022	2023	Δ		2022	2023	Δ		2022	2023	Δ		2022	2023	Δ		2022	2023	Δ
	2022	2023	Δ		A %	2022	2023		Δ	A %	2022		2023	Δ	A %		2022	2023	Δ
gennaio	12.024.746.852	13.835.397.189	1.810.650.337	15,1%	1.166.755.517	1.590.410.984	423.655.467	35,5%	10.079.783.544	10.954.432.568	874.649.024	8,7%	3.695.142.935	4.041.226.646	346.083.711	9,4%			
febbraio	13.156.047.895	13.465.169.023	309.121.128	2,3%	1.211.991.858	1.617.777.749	405.785.890	33,5%	7.453.282.144	17.125.631.574	9.672.349.429	129,8%	3.642.164.277	3.850.612.019	208.447.742	5,7%			
marzo	15.394.923.183	14.795.003.561	-599.919.622	-3,9%	1.530.788.217	1.921.546.991	390.758.774	25,5%	8.810.519.368	9.145.058.200	334.538.832	3,8%	3.972.877.901	4.066.681.344	93.803.443	2,4%			
aprile	13.536.786.218	13.614.117.003	77.330.785	0,6%	1.534.832.755	1.771.086.189	236.253.434	16,3%	8.222.916.377	8.406.259.903	183.343.526	2,2%	3.572.882.457	4.011.885.563	439.003.107	12,3%			
maggio	14.573.178.012	14.468.651.139	-104.526.872	-0,7%	1.889.574.009	2.235.292.123	345.718.114	18,3%	11.737.603.991	8.582.990.756	-3.155.013.235	-26,9%	3.663.482.052	3.729.145.205	65.663.153	1,8%			
giugno	14.707.208.594	13.890.729.604	-816.478.990	-5,6%	2.115.470.413	2.405.725.227	290.254.815	13,7%	8.996.726.401	9.473.712.066	538.985.665	6,0%	4.149.835.044	4.611.635.695	461.800.651	11,1%			
luglio	14.981.730.398	14.071.637.613	-910.092.785	-6,1%	2.188.854.055	2.381.613.886	192.759.831	8,8%	9.287.551.585	9.467.030.781	179.479.197	1,9%	4.123.940.924	4.632.259.613	508.318.690	12,3%			
agosto																			
settembre																			
ottobre																			
novembre																			
dicembre																			
TOTALE	98.374.621.152	98.140.705.133	-233.916.019	-0,2%	11.638.266.824	13.933.453.048	2.295.186.225	19,7%	64.528.383.410	73.154.715.848	8.626.332.438	13,4%	26.520.325.590	28.943.446.086	2.123.120.496	7,9%			



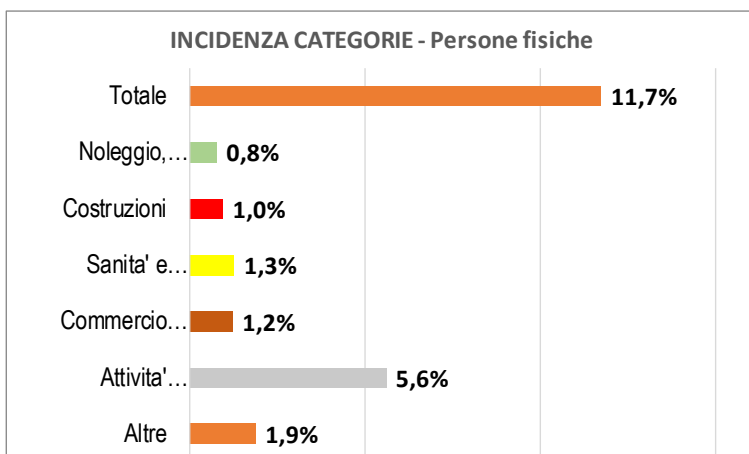
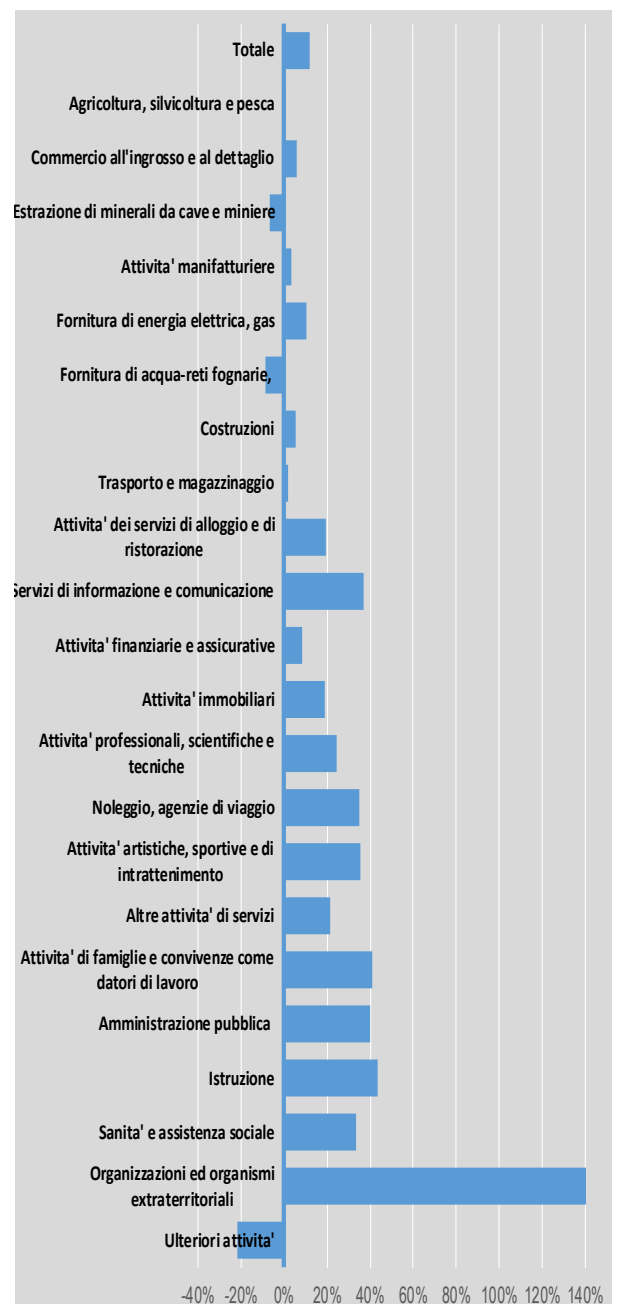
imponibile per attività (dati in milioni di euro)

Attività	2022			2023			2022			2023			2022			2023			2022			2023		
	Valore	Variaz.	%	Valore	Variaz.	%	Valore	Variaz.	%	Valore	Variaz.	%	Valore	Variaz.	%	Valore	Variaz.	%	Valore	Variaz.	%	Valore	Variaz.	%
		Δ	%		Δ	%		Δ	%		Δ	%		Δ	%		Δ	%		Δ	%		Δ	%
Attività immobiliari	4.699.899,291	4.791.184,080	297.284,789	6,6%	12.965.078,050	12.751.089,274	-213.988,776	-1,7%	7.491.123,067	8.898.118,076	1.406.995,008	18,8%	614.307,935	797.180,931	182.872,996	29,8%	614.307,935	797.180,931	182.872,996	29,8%	714.568,562	842.593,241	128.024,679	17,9%
Attività professionali, scientifiche e tecniche	2.954.262,415	2.990.112,341	-24.150,074	-0,8%	12.255.756,991	13.522.121,838	1.266.364,848	10,3%	7.755.578,154	8.729.601,094	974.022,940	12,6%	8.814,179,541	10.056.284,907	1.242.105,366	14,1%	803.021,056	688.374,605	-114.646,451	-14,4%	803.021,056	688.374,605	-114.646,451	-14,4%
Attività di famiglia e di convivenza come datore di lavoro per personale domestico-produttore di beni e servizi indifferenziati	3.529.231,895	3.512.778,576	-16.453,319	-0,5%	13.978.882,609	14.600.614,203	621.732,094	4,4%	8.537.106,038	9.194.103,603	656.997,565	7,7%	9.069.068,377	10.044.095,572	975.027,195	10,8%	820.138,887	991.972,780	171.833,894	21,0%	820.138,887	991.972,780	171.833,894	21,0%
Altre attività di servizi	4.573.279,937	4.538.275,035	-35.004,902	-0,8%	13.426.162,318	14.279.582,652	853.420,244	6,4%	14.562.127,671	1.286.548,020	9,7%	9.695.829,302	10.566.276,973	870.447,671	9,0%	942.087,466	1.161.499,506	219.412,040	23,3%	942.087,466	1.161.499,506	219.412,040	23,3%	
Amministrazioni pubbliche e difesa-assicurazione sociale obbligatoria	3.533.704,346	3.445.910,560	-87.793,786	-2,5%	13.275.578,651	14.562.127,671	1.286.548,020	9,7%	10.044.095,572	975.027,195	9,7%	10.566.276,973	870.447,671	-786,306	-0,01%	974.691,927	1.063.850,120	88.158,193	9,1%	974.691,927	1.063.850,120	88.158,193	9,1%	
Amministrazioni pubbliche e difesa-assicurazione sociale obbligatoria	3.871.079,454	3.680.489,513	-190.689,941	-4,9%	13.137.254,143	14.498.478,449	1.361.224,307	10,4%	9.695.829,302	10.566.276,973	870.447,671	9,0%	942.087,466	1.161.499,506	219.412,040	23,3%	942.087,466	1.161.499,506	219.412,040	23,3%	942.087,466	1.161.499,506	219.412,040	23,3%
Attività artistiche, sportive, di intrattenimento e divertimento	5.258.041,559	5.453.627,460	195.585,901	3,7%	15.071.614,184	15.385.411,326	313.797,142	2,1%	10.128.635,376	11.052.688,729	924.053,353	9,1%	974.691,927	1.063.850,120	88.158,193	9,1%	974.691,927	1.063.850,120	88.158,193	9,1%	974.691,927	1.063.850,120	88.158,193	9,1%
TOTALE	28.213.498,897	28.352.327,564	138.828,667	0,5%	94.110.306,945	99.599.425,824	5.489.118,879	5,8%	61.491.519,854	68.541.168,953	7.049.649,099	11,5%	5.557.190,438	6.621.540,312	1.064.349,875	19,2%	5.557.190,438	6.621.540,312	1.064.349,875	19,2%	5.557.190,438	6.621.540,312	1.064.349,875	19,2%
Sanità e assistenza sociale	3.274.860,119	3.675.070,644	400.210,525	12,2%	951.351	1.102.745	151.394	15,9%	11.806.707,730	12.572.584,162	765.876,432	6,5%	484.424,056	567.656,576	83.232,520	17,2%	484.424,056	567.656,576	83.232,520	17,2%	484.424,056	567.656,576	83.232,520	17,2%
Organizzazioni ed organismi extraterritoriali	3.613.608,984	3.876.884,328	263.275,344	7,3%	1.146.748	1.217,114	70,366	6,1%	11.543.917,581	11.920.440,876	376.523,295	3,3%	484.424,056	567.656,576	83.232,520	17,2%	484.424,056	567.656,576	83.232,520	17,2%	484.424,056	567.656,576	83.232,520	17,2%
Ulteriori attività	3.917.392,796	4.249.722,190	332.329,394	8,5%	1.546,064	-500,219	-32,40%	12.761.038,624	12.924.490,820	163.452,197	1,3%	484.424,056	567.656,576	83.232,520	17,2%	484.424,056	567.656,576	83.232,520	17,2%	484.424,056	567.656,576	83.232,520	17,2%	
Ulteriori attività	3.913.790,528	4.128.867,885	215.077,358	5,5%	1.129,815	1.093,941	-36,47%	12.340.997,405	11.105.098,393	-1.235.899,013	-10,0%	484.424,056	567.656,576	83.232,520	17,2%	484.424,056	567.656,576	83.232,520	17,2%	484.424,056	567.656,576	83.232,520	17,2%	
Ulteriori attività	3.861.583,539	4.430.175,289	568.591,751	14,7%	1.324,842	1.672,027	347,185	26,2%	11.758.705,253	10.234.046,802	-1.524.658,451	-13,0%	484.424,056	567.656,576	83.232,520	17,2%	484.424,056	567.656,576	83.232,520	17,2%	484.424,056	567.656,576	83.232,520	17,2%
Ulteriori attività	3.861.357,123	4.440.699,038	579.341,916	15,0%	1.420,003	1.720,008	300,006	21,1%	10.879.112,994	9.885.634,867	-1.193.478,127	-11,0%	484.424,056	567.656,576	83.232,520	17,2%	484.424,056	567.656,576	83.232,520	17,2%	484.424,056	567.656,576	83.232,520	17,2%
Ulteriori attività	3.989.759,625	4.662.307,394	672.547,769	16,9%	1.445,767	862,885	-582,882	-40,3%	12.771.313,343	9.967.562,840	-2.803.750,503	-22,0%	484.424,056	567.656,576	83.232,520	17,2%	484.424,056	567.656,576	83.232,520	17,2%	484.424,056	567.656,576	83.232,520	17,2%
TOTALE	26.432.352,713	29.463.726,769	3.031.374,056	11,5%	8.964,589	8.713,965	-250,624	-2,8%	83.861.192,930	78.410.458,760	-5.450.734,171	-6,5%	5.557.190,438	6.621.540,312	1.064.349,875	19,2%	5.557.190,438	6.621.540,312	1.064.349,875	19,2%	5.557.190,438	6.621.540,312	1.064.349,875	19,2%





Variazioni percentuali di periodo per categoria



imponibile per attività P. F. (dati in milioni di euro)

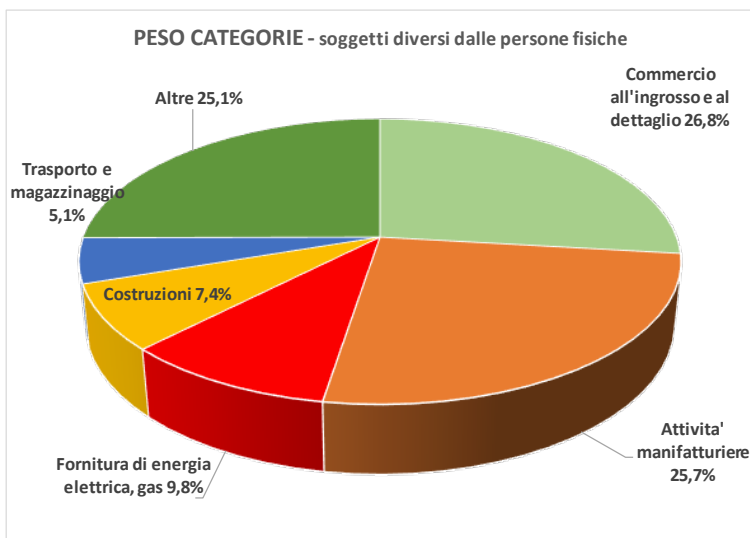
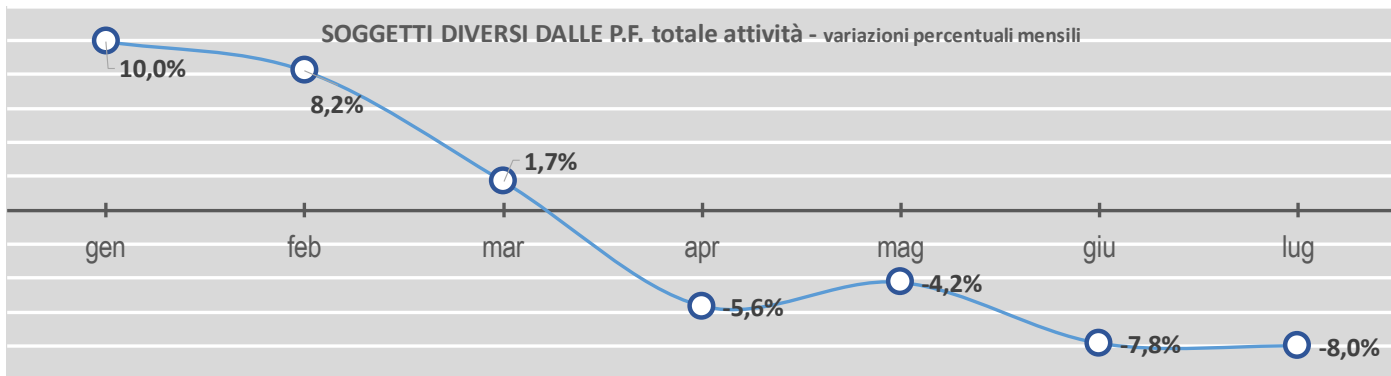
	Totale attività			Agricoltura, silvicoltura e pesca			Commercio all'ingrosso e al dettaglio-riparazione di autoveicoli e motocicli			Estrazione di minerali da cave e miniere													
	2022	2023	Δ	2022	2023	Δ	2022	2023	Δ	2022	2023	Δ											
gennaio	13.948.975,474	16.784.139,030	2.835.163,556	1.537.562,280	1.562.504,425	24.942,145	2.936.962,475	3.421.013,468	484.050,993	3.097.916	2.775.059	-322.857											
febbraio	13.997.601,322	16.078.149,983	2.080.548,661	1.541.887,703	1.624.225,722	82.338,019	2.875.315,785	3.129.674,665	254.358,879	3.384.275	3.654.963	270.688											
marzo	15.742.662,659	18.292.124,441	2.549,461,783	1.904.925,947	1.970.771,487	65.845,540	3.209.453,980	3.421.376,879	211.922,899	4.130,576	3.714,460	-416,116											
aprile	15.228.136,241	16.427.999,641	1.199,863,401	1.832.910,882	1.843,237,666	10,326,384	3.311,017,508	3.431,117,780	120,100,271	3.545,124	3.269,302	-275,822											
maggio	16.422.918,910	18.505.678,620	2.082.759,710	1.876.174,921	2.007.274,572	131,099,651	3.361,491,722	3.589,281,367	227,789,645	3.599,034	3.473,566	-125,468											
giugno	16.196,851,067	17.734,182,220	1.537,331,153	2.056,176,773	2.022,037,409	-34,139,364	3.208,875,116	3.298,913,193	90,038,077	4.030,000	3.354,930	-675,070											
luglio	19.027,503,072	19,729,119,811	701,616,739	2.181,195,326	1,970,464,466	-210,730,860	3,905,315,525	3,884,125,651	-21,189,874	3,923,478	3,771,503	-151,976											
agosto																							
settembre																							
ottobre																							
novembre																							
dicembre																							
TOTALE	110.564.648.744	123.551.393.747	12.986.745.003	12.930.833.832	13.000.515.347	69.681.515	22.808.432.111	24.175.503.002	1.367.070.891	25.710.403	24.013.783	-1.696.620											
			11,7%			0,5%			5,9%			6,0%											
	Attività 'manifatturiere																						
	Fornitura di energia elettrica, gas, vapore e aria condizionata																						
	Fornitura di acqua-retti fognarie, attività di gestione dei rifiuti e risanamento																						
	Costruzioni																						
	Trasporto e magazzinaggio																						
	Attività dei servizi di alloggio e di ristorazione																						
	Servizi di informazione e comunicazione																						
	Attività finanziarie e assicurative																						
gennaio	511.186.519	552.366.594	41.180,075	84.800,802	116.491,499	31.690,697	154.794,526	224.348,803	69.554,277	438.017,548	447.574,248	9.556,700											
febbraio	556.804,325	579.940,914	23.136,589	94.601,487	122.153,620	27.552,133	138.335,548	196.395,993	58.060,446	559.285,164	602.408,749	43.123,585											
marzo	659.489,970	671,495,931	12,005,961	116.362,427	145,057,697	28.695,270	158,066,987	223,824,191	67,757,204	352,836,388	425,824,638	72,988,250											
aprile	595.038,826	578.767,016	-16,271,811	118.801,355	137,877,246	19,075,892	151,708,217	205,358,895	53,650,678	393,548,570	468,632,480	75,083,910											
maggio	665,627,571	679,941,318	14,313,748	139,681,531	169,352,451	29,670,919	155,892,711	220,195,821	63,303,111	591,632,434	556,706,710	-34,925,724											
giugno	665,036,610	670,169,738	5,133,128	153,626,299	175,169,283	21,532,984	162,351,880	223,036,427	60,684,547	338,231,063	416,911,033	78,679,970											
luglio	676,360,222	676,791,676	431,454	172,834,194	186,180,223	13,346,029	204,250,838	244,891,336	40,640,498	445,913,510	468,027,162	22,113,653											
agosto																							
settembre																							
ottobre																							
novembre																							
dicembre																							
TOTALE	4.329.544.043	4.409.473.186	79.929.144	880.718.095	1.052.282.019	171.563.924	880.718.095	1.052.282.019	171.563.924	1.124.400.707	1.538.051,467	413.650.760											
			1,8%			19,5%			36,8%			8,5%											



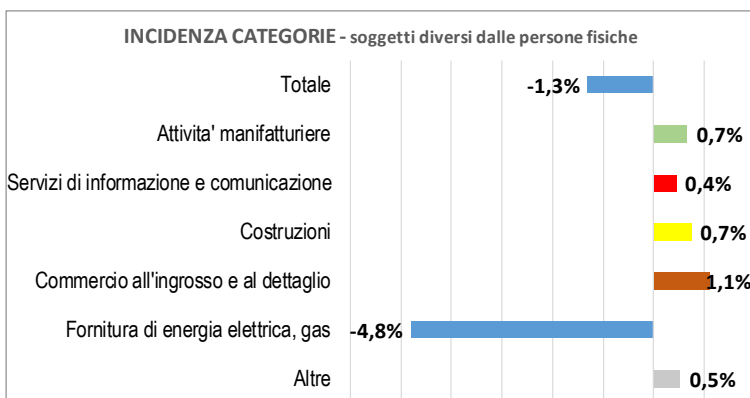
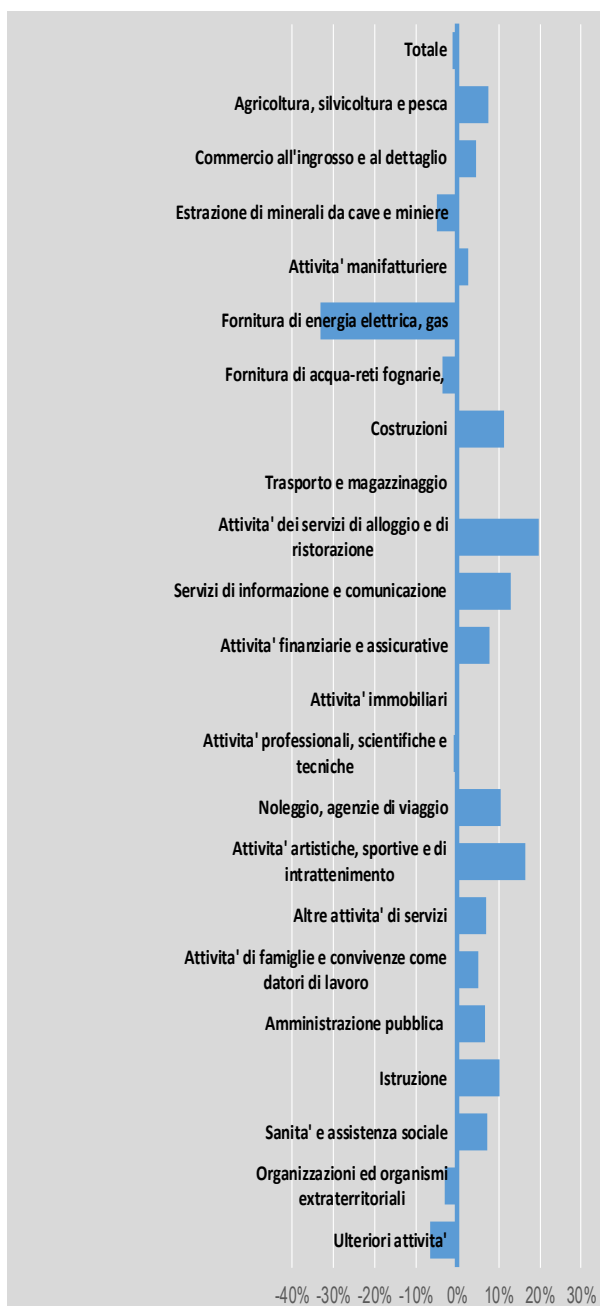
imponibile per attività P. F. (dati in milioni di euro)

	Attività immobiliari			Attività professionali, scientifiche e tecniche			Notteggio, agenzie di viaggio, servizi di supporto alle imprese			Attività artistiche, sportive, di intrattenimento e divertimento		
	2022	2023	Δ	2022	2023	Δ	2022	2023	Δ	2022	2023	Δ
gennaio	148.142,784	189.771,208	41.628,424	3.540,321,746	4.679,600,162	1.139,278,416	287,678,625	412,721,709	125,043,084	105,610,494	146,954,144	41,343,650
febbraio	141.125,188	161.917,480	20.792,292	3.244,993,344	4.075,689,891	830,676,547	286,210,668	401,406,990	115,196,322	92,719,554	138,836,190	46,116,636
marzo	153.911,907	193,456,303	39,544,397	3,507,438,514	4,693,276,652	1,185,838,138	337,331,492	478,579,319	141,247,827	102,260,588	159,929,500	57,668,912
aprile	150,656,939	171,157,136	20,500,143	3,424,256,813	4,063,125,271	638,868,459	322,555,337	450,722,502	128,167,165	103,032,266	137,482,223	34,449,958
maggio	162,861,230	216,939,563	54,078,333	3,565,188,527	4,536,430,357	971,241,830	363,782,065	506,299,378	142,517,312	119,767,867	171,008,193	51,240,326
giugno	154,249,164	184,185,334	29,936,170	3,518,260,563	4,360,894,734	842,634,171	400,221,405	522,623,071	122,401,667	126,305,390	170,121,543	43,816,153
luglio	205,013,531	208,929,252	3,915,722	4,663,357,231	5,251,242,121	587,884,890	477,266,096	561,977,043	84,710,948	165,538,363	178,050,884	12,512,521
agosto												
settembre												
ottobre												
novembre												
dicembre												
TOTALE	1.115.960.797	1.326.356.277	210.395.480	25.463.796.738	31.660.439.188	6.196.642.450	2.475.045.687	3.334.330.012	859.284.325	815.234.521	1.102.382.678	287.148.157
			18,9%			24,3%			34,7%			35,2%
	Altre attività di servizi			Attività di famiglie e convivenze come datori di lavoro per personale domestico produzione di beni e servizi			Amministrazione pubblica e difesa-assicurazione sociale obbligatoria			Istruzione		
gennaio	101.082,181	151,278,038	50,195,857	78,908	167,415	88,507	280,981	405,875	124,894	29,423,855	51,257,543	21,833,687
febbraio	107,868,211	129,671,147	21,898,936	83,007	180,587	47,580	321,092	442,019	120,926	33,213,709	50,062,610	16,848,901
marzo	124,856,124	151,693,205	26,837,080	111,213	186,513	75,300	372,033	397,081	124,048	38,172,913	60,260,486	22,087,573
aprile	114,280,871	131,068,500	16,787,629	116,622	113,721	-2,901	280,193	405,372	125,179	39,356,016	54,725,737	15,369,722
maggio	127,270,639	166,794,376	39,523,737	127,694	185,671	57,977	333,548	472,382	138,834	44,367,977	62,723,729	18,355,752
giugno	129,844,738	151,456,404	21,611,666	138,458	168,867	30,410	330,782	590,896	260,114	46,386,793	65,784,057	19,397,264
luglio	150,172,004	157,639,345	7,467,341	153,006	185,598	32,592	401,338	530,731	129,394	50,625,175	59,410,641	8,785,467
agosto												
settembre												
ottobre												
novembre												
dicembre												
TOTALE	855.374.769	1.039.697.015	184.322.246	808.908	1.138.372	329.463	2.320.966	3.244.357	923.390	281.546.437	404.224.803	122.678.366
			21,5%			40,7%			39,8%			43,6%
	Sanità e assistenza sociale			Organizzazioni ed organismi extraterritoriali			Ulteriori attività					
gennaio	559.053,298	749.250,444	190.197,146	0	5.352	5.352	8.531,270	6.914,848	-1.616,422			
febbraio	536.052,094	722.226,704	186.174,610	0	5.751	5.751	8.308,392	7.770,223	-538,169			
marzo	606.769,123	797.858,258	191.089,135	0	3.602	3.602	9.378,931	9.070,842	-308,089			
aprile	603.095,541	795.141,988	192.046,446	0	3.002	3.002	8.514,295	7.971,560	-542,735			
maggio	605.760,243	846.559,462	240.799,219	0	2.602	2.602	9.421,641	7.581,027	-1.840,614			
giugno	618.927,804	872.733,721	253.805,917	0	6.563	6.563	17.665,820	9.059,177	-8.606,643			
luglio	741.598,776	907.344,767	165.745,990	2.704	9.452	6.748	11.083,595	8.472,224	-2.611,371			
agosto												
settembre												
ottobre												
novembre												
dicembre												
TOTALE	4.271.256.879	5.691.115.343	1.419.858.464	2.704	36.524	33.820	72.903.944	56.839.901	-16.064.043			
			33,2%						-22,0%			





Variazioni percentuali di periodo per categoria



imponibile per attività soggetti diversi da P.F. (dati in milioni di euro)

		Totale attività		Agricoltura, silvicoltura e pesca		Commercio all'ingrosso e al dettaglio-riparazione di autoveicoli e motocicli		Estrazione di minerali da cave e miniere										
		2022	2023	Δ	%	2022	2023	Δ	%									
gennaio	231.225.262.603	254.270.755.542	23.045.492.940	10,0%	3.737.837.936	4.219.025.980	481.187.644	12,9%	56.985.420.929	64.255.565.519	7.270.144.590	12,8%	357.044.248	439.236.931	82.192.683	23,0%		
febbraio	238.241.314.183	257.849.422.288	19.608.108.106	8,2%	3.844.140.698	4.274.223.611	430.082.913	11,2%	61.500.960.422	66.565.352.942	5.064.392.520	8,2%	441.279.930	471.927.229	30.647.299	6,9%		
marzo	280.652.916.614	285.445.410.454	4.792.493.840	1,7%	4.814.752.296	5.226.943.828	412.211.132	8,6%	73.556.759.946	77.738.147.624	4.181.387.677	5,7%	491.886.986	492.711.417	824.431	0,2%		
aprile	256.831.348.979	242.356.166.474	-14.475.182.505	-5,6%	4.389.258.534	4.520.003.598	130.745.064	3,0%	64.602.255.944	63.531.875.196	-1.070.380.748	-1,7%	533.663.503	442.805.637	-90.857.866	-17,0%		
maggio	274.488.963.421	262.893.805.010	-11.653.158.412	-4,2%	4.854.070.170	5.345.811.761	491.741.592	10,1%	71.483.954.794	73.581.957.416	2.097.002.621	2,9%	517.459.168	486.987.956	-30.471.212	-5,9%		
giugno	284.782.270.114	262.463.278.943	-22.318.991.171	-7,8%	4.742.383.048	5.193.461.272	451.078.224	9,5%	72.149.063.216	73.593.795.786	1.444.732.570	2,0%	514.242.411	418.526.331	-95.716.080	-18,6%		
luglio	288.578.144.439	265.505.104.099	-23.073.040.340	-8,0%	4.834.948.834	4.772.374.344	-62.574.490	-1,3%	70.563.241.674	72.242.134.445	1.678.892.771	2,4%	513.110.972	451.344.689	-61.766.283	-12,0%		
agosto																		
settembre																		
ottobre																		
novembre																		
dicembre	1.854.800.220.353	1.830.725.942.811	-24.074.277.542	-1,3%	31.217.371.515	33.551.843.594	2.334.472.079	7,5%	470.841.656.925	491.508.228.927	20.666.572.002	4,4%	3.368.687.219	3.203.540.191	-165.147.028	-4,9%		
TOTALE																		
Attività manifatturiere		51.889.944.540	59.174.084.012	7.290.139.472	14,1%	38.236.182.924	37.551.352.133	-684.830.790	-1,8%	3.303.313.153	3.366.594.347	63.281.194	1,9%	12.929.787.973	15.917.778.397	2.987.990.424	23,1%	
gennaio	60.115.412.501	63.759.966.923	3.644.554.432	6,1%	33.218.628.914	28.400.690.789	-4.817.938.125	-14,5%	3.774.686.155	3.603.488.714	-1.712.000.441	-4,5%	14.668.851.422	17.126.802.063	2.457.950.640	16,8%		
febbraio	72.764.209.387	75.133.483.024	2.369.273.637	3,3%	36.551.082.058	29.772.643.853	-6.778.438.206	-18,5%	4.360.001.524	4.231.011.194	-128.990.341	-3,0%	18.117.174.216	21.236.355.144	3.119.180.929	17,2%		
marzo	63.262.931.860	59.806.242.553	-3.456.689.307	-5,5%	37.122.270.227	27.268.695.291	-9.853.574.936	-26,5%	3.830.738.125	3.564.027.020	-266.711.105	-7,0%	16.590.068.400	16.719.194.829	129.126.429	0,8%		
aprile	71.715.483.348	72.269.051.955	553.568.607	0,8%	32.929.901.741	19.946.356.797	-12.983.544.944	-39,4%	4.375.977.434	4.010.909.758	-365.067.676	-8,3%	18.559.292.621	19.857.974.271	1.298.681.650	7,0%		
maggio	69.216.751.058	70.763.397.742	1.546.646.684	2,2%	45.060.131.628	17.240.022.399	-27.820.109.229	-61,7%	3.874.859.432	3.725.826.242	-149.033.190	-3,8%	20.798.634.186	22.322.579.417	1.523.945.231	7,3%		
giugno	69.532.823.541	69.994.102.137	461.278.596	0,7%	45.605.794.361	19.615.480.544	-25.990.313.817	-57,0%	3.834.975.158	3.848.505.754	13.309.597	0,3%	20.370.633.988	22.602.737.250	2.232.103.262	11,0%		
luglio																		
agosto																		
settembre																		
ottobre																		
novembre																		
dicembre	458.491.556.236	470.900.328.356	12.408.772.120	2,7%	268.723.991.853	179.795.241.806	-88.928.750.047	-33,1%	27.354.550.981	26.350.160.019	-1.004.390.961	-3,7%	122.034.442.805	135.783.421.371	13.748.978.565	11,3%		
Totale																		
Trasporto e magazzinaggio		11.513.560.333	13.283.030.595	1.769.470.262	15,4%	1.081.954.715	1.463.919.484	381.964.769	35,3%	9.924.989.017	10.730.083.765	805.094.747	8,1%	3.257.125.387	3.593.652.398	336.527.011	10,3%	
gennaio	12.599.243.570	12.885.228.109	285.984.539	2,3%	1.117.390.371	1.495.624.129	378.233.758	33,8%	7.314.946.597	16.929.235.580	9.614.288.983	131,4%	3.082.879.113	3.248.203.270	165.324.157	5,4%		
febbraio	14.735.433.213	14.123.507.630	-611.925.582	-4,2%	1.414.425.770	1.776.489.194	362.063.504	25,6%	8.654.452.380	8.921.234.009	266.781.628	3,1%	3.620.041.513	3.640.856.706	20.815.193	0,6%		
marzo	12.941.747.392	13.035.349.987	93.602.595	0,7%	1.416.031.400	1.653.208.943	237.177.543	16,7%	8.071.208.160	8.200.901.008	129.697.848	1,6%	3.179.333.886	3.543.253.084	363.919.197	11,4%		
aprile	13.907.550.441	13.788.709.821	-118.840.620	-0,9%	1.749.892.478	2.065.939.672	316.047.194	18,1%	11.580.711.281	8.362.394.935	-3.218.316.346	-27,8%	3.071.849.618	3.172.438.495	100.588.877	3,3%		
maggio	14.042.171.984	13.220.559.866	-821.612.118	-5,9%	1.961.834.114	2.230.556.045	268.721.931	13,7%	8.774.374.521	9.250.675.639	475.301.118	5,4%	3.811.603.981	4.194.724.661	383.120.681	10,1%		
giugno	14.305.370.176	13.394.845.937	-910.524.240	-6,4%	2.016.019.861	2.195.433.463	179.413.602	8,9%	9.083.300.747	9.222.139.445	138.838.698	1,5%	3.678.027.414	4.164.222.451	486.205.037	13,2%		
luglio																		
agosto																		
settembre																		
ottobre																		
novembre																		
dicembre	94.045.077.109	93.731.231.946	-313.845.163	-0,3%	10.757.548.728	12.881.171.029	2.123.622.301	19,7%	63.403.982.703	71.616.664.381	8.212.681.678	13,0%	23.700.860.912	25.557.361.065	1.856.500.153	7,8%		
Totale																		
Attività di energia elettrica, gas, vapore e aria condizionata		36.236.182.924	37.551.352.133	-684.830.790	-1,8%													
Fornitura di energia elettrica, gas, vapore e aria condizionata		36.236.182.924	37.551.352.133	-684.830.790	-1,8%													
Fornitura di acqua-reti fognarie, attività di gestione dei rifiuti e risanamento		3.303.313.153	3.366.594.347	63.281.194	1,9%													
Fornitura di acqua-reti fognarie, attività di gestione dei rifiuti e risanamento		3.303.313.153	3.366.594.347	63.281.194	1,9%													
Costruzioni		12.929.787.973	15.917.778.397	2.987.990.424	23,1%													
Costruzioni		12.929.787.973	15.917.778.397	2.987.990.424	23,1%													

imponibile per attività soggetti diversi da P.F. (dati in milioni di euro)

	Attività immobiliari				Attività professionali, scientifiche e tecniche				Noleggi, agenzie di viaggio, servizi di supporto alle imprese				Attività artistiche, sportive, di intrattenimento e divertimento			
	2022	2023	Δ	Δ%	2022	2023	Δ	Δ%	2022	2023	Δ	Δ%	2022	2023	Δ	Δ%
gennaio	4.346.756.507	4.601.412.872	255.656.364	5,9%	9.424.756.304	8.071.489.113	-1.353.267.191	-14,4%	7.203.444.442	8.485.396.367	1.281.951.924	17,8%	508.697.441	650.226.787	141.529.346	27,8%
febbraio	2.813.137.227	2.768.194.860	-44.942.367	-1,6%	9.010.743.646	9.446.251.947	435.508.301	4,8%	7.469.367.486	8.328.194.104	858.826.618	11,5%	621.849.009	703.757.051	81.908.043	13,2%
marzo	3.375.319.988	3.319.322.273	-55.997.716	-1,7%	10.471.464.095	9.907.338.051	-564.126.044	-5,4%	8.476.848.048	9.577.705.588	1.100.857.540	13,0%	700.760.468	788.380.214	87.619.747	12,5%
aprile	4.422.622.944	4.367.117.899	-55.505.045	-1,3%	10.001.905.505	10.216.457.291	214.551.785	2,1%	8.214.556.701	8.743.381.101	528.830.400	6,4%	585.342.340	678.651.796	93.309.456	15,9%
maggio	3.370.843.115	3.228.970.997	-141.872.118	-4,2%	9.710.390.124	10.025.697.315	315.307.191	3,2%	8.705.286.312	9.537.996.195	832.509.883	9,6%	700.371.020	820.964.588	120.593.568	17,2%
giugno	3.716.830.290	3.496.264.178	-220.576.111	-5,9%	9.618.993.580	10.137.583.716	518.590.136	5,4%	9.295.607.897	10.043.653.901	748.046.004	8,0%	815.782.076	991.377.963	175.595.887	21,5%
luglio	5.053.028.029	5.244.698.207	191.670.179	3,8%	10.408.256.953	10.134.169.205	-274.087.748	-2,6%	9.651.369.280	10.490.711.686	839.342.405	8,7%	809.153.564	885.799.236	76.645.672	9,5%
agosto																
settembre																
ottobre																
novembre																
dicembre																
TOTALE	27.097.538.100	27.025.971.287	-71.566.814	-0,3%	68.646.510.208	67.938.986.637	-707.523.571	-1,0%	59.016.474.167	65.206.838.941	6.190.364.774	10,5%	4.741.955.916	5.519.157.634	777.201.718	16,4%
	Altre attività di servizi				Attività di famiglie e conviventi come datori di lavoro per personale domestico-produttore di beni e servizi indifferenziati				Amministrazione pubblica e difesa-assicurazione sociale obbligatoria				Istruzione			
gennaio	774.860.592	874.786.218	99.925.626	12,9%	410.661	581.526	170.866	41,6%	781.020.888	967.400.837	186.379.948	23,9%	455.000.201	516.399.033	61.398.833	13,5%
febbraio	793.922.194	855.419.124	61.496.930	7,7%	363.264	306.694	-56.569	-15,6%	778.566.150	769.105.952	-9.460.198	-1,2%	448.810.194	474.749.352	25.939.158	5,8%
marzo	906.994.762	963.848.205	56.853.443	6,3%	453.687	490.878	37.192	8,2%	1.024.175.810	899.160.778	-126.015.031	-12,5%	549.021.677	609.400.768	60.379.091	11,0%
aprile	842.663.043	912.040.775	69.377.731	8,2%	476.174	336.954	-139.220	-29,2%	702.156.102	735.936.264	33.780.162	4,8%	476.650.116	509.086.947	32.446.831	6,8%
maggio	949.939.562	999.273.459	49.333.897	5,2%	507.124	438.047	-69.077	-13,6%	790.439.946	948.567.943	158.127.997	20,0%	508.611.375	573.812.602	65.201.227	12,8%
giugno	953.392.260	1.016.655.813	63.263.553	6,6%	302.324	412.233	109.910	36,4%	809.410.415	796.906.527	-12.503.889	-1,5%	520.605.198	580.054.757	59.449.559	11,4%
luglio	1.036.184.040	1.064.090.832	27.906.792	2,7%	428.863	521.279	92.417	21,5%	770.133.238	913.291.351	143.158.113	18,6%	501.510.087	553.785.167	52.275.080	10,4%
agosto																
settembre																
ottobre																
novembre																
dicembre																
TOTALE	6.257.956.454	6.686.114.426	428.157.972	6,8%	2.942.094	3.087.612	145.518	4,9%	5.655.902.548	6.027.369.651	371.467.103	6,6%	3.460.208.848	3.817.298.626	357.089.779	10,3%
	Sanità e assistenza sociale				Organizzazioni ed organismi extraterritoriali				Ulteriori attività							
gennaio	2.715.806.821	2.925.820.200	210.013.378	7,7%	951.351	1.097.993	146.042	15,4%	11.798.176.460	12.565.669.314	767.492.854	6,5%				
febbraio	3.077.556.880	3.154.657.624	77.100.734	2,5%	1.146.748	1.211.363	64.615	5,6%	11.535.609.189	11.912.670.653	377.061.464	3,3%				
marzo	3.310.623.673	3.451.883.992	141.260.259	4,3%	1.546.064	1.042.443	-503.821	-32,6%	12.751.659.693	12.915.419.979	163.760.286	1,3%				
aprile	3.310.694.986	3.333.725.898	23.030.911	0,7%	1.129.815	1.090.339	-39.475	-3,5%	12.331.883.111	11.097.126.832	-1.234.756.278	-10,0%				
maggio	3.255.823.296	3.583.615.827	327.792.531	10,1%	1.324.842	1.669.425	344.583	26,0%	11.749.283.612	10.227.055.775	-1.522.217.837	-13,0%				
giugno	3.242.429.319	3.567.965.317	325.535.999	10,0%	1.420.008	1.713.445	293.442	20,7%	10.861.447.174	9.676.575.690	-1.184.871.484	-10,9%				
luglio	3.248.160.849	3.754.962.628	506.801.779	15,6%	1.443.063	853.433	-589.630	-40,9%	12.760.229.747	9.959.090.616	-2.801.139.131	-22,0%				
agosto																
settembre																
ottobre																
novembre																
dicembre																
TOTALE	22.161.095.834	23.772.611.426	1.611.515.592	7,3%	8.961.885	8.677.640	-284.245	-3,2%	83.788.288.986	78.353.618.858	-5.434.670.128	-6,5%				

APPENDICE

In questa appendice vengono esaminate le seguenti attività:

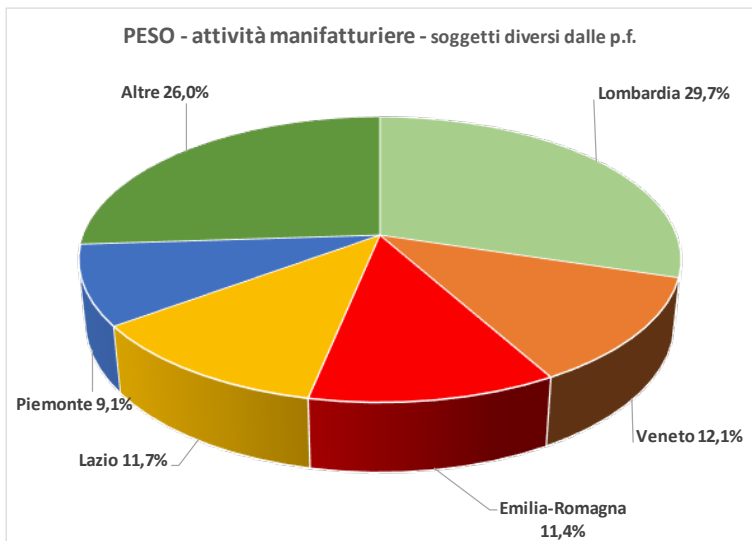
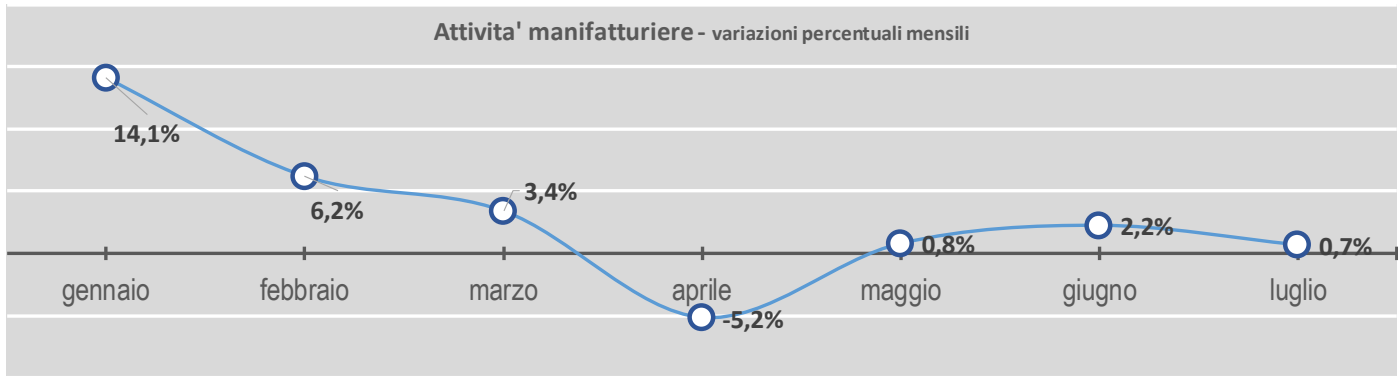
soggetti diversi dalle persone fisiche:

- A. attività manifatturiere,
- B. fornitura di energia elettrica, gas, vapore e aria condizionata, costruzioni,
- C. Costruzioni,
- D. commercio all'ingrosso e al dettaglio-riparazione di autoveicoli e motocicli,
- E. attività dei servizi di alloggio e di ristorazione,
- F. attività professionali, scientifiche e tecniche, noleggio,
- G. agenzie di viaggio, servizi di supporto alle imprese.

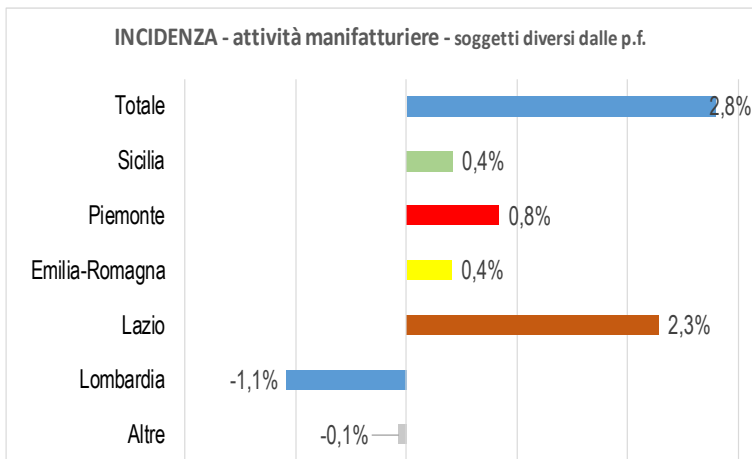
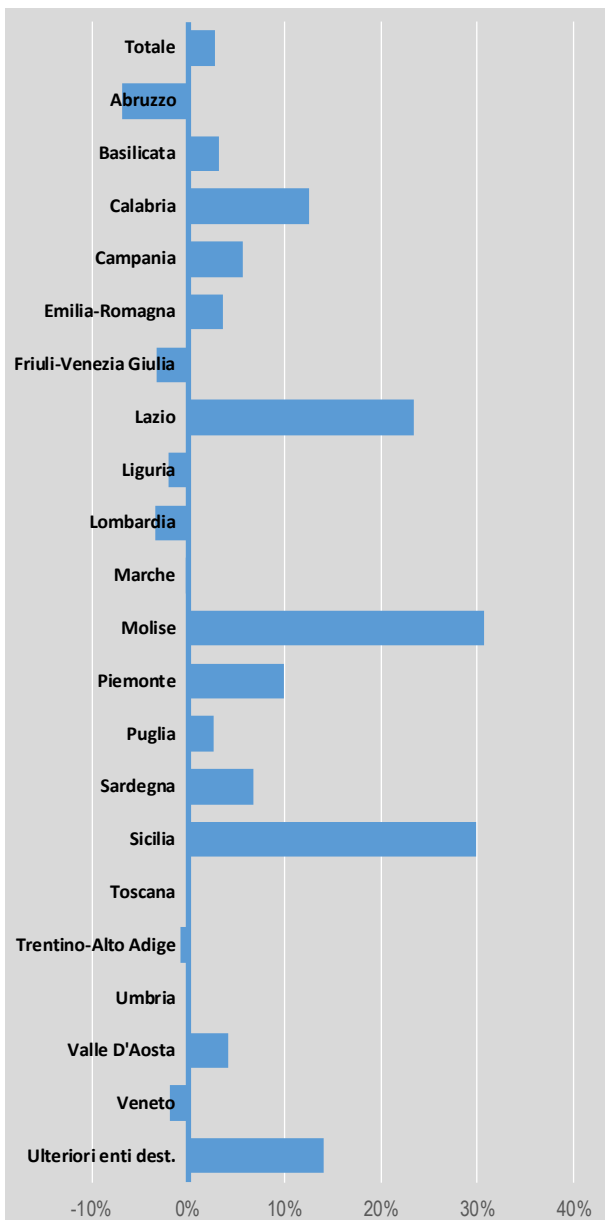
persone fisiche:

- H. agricoltura, silvicoltura e pesca,
- I. commercio all'ingrosso e al dettaglio-riparazione di autoveicoli e motocicli,
- L. attività dei servizi di alloggio e di ristorazione,
- M. attività professionali, scientifiche e tecniche.





Variazioni percentuali regionali di periodo



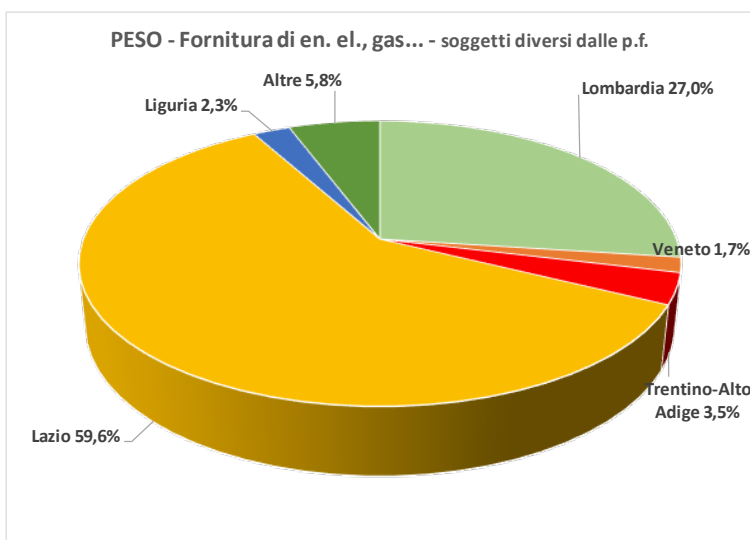
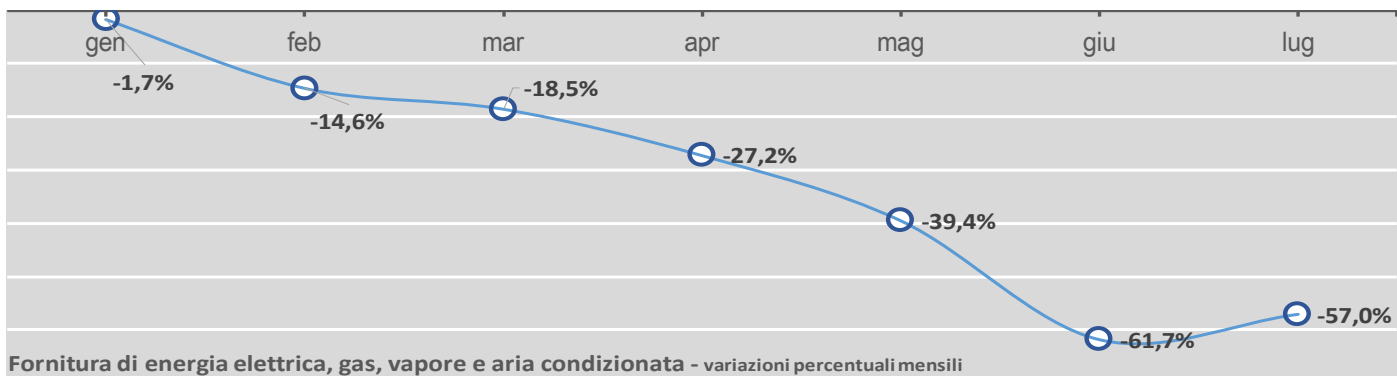
Imponibile attività manifatturiere soggetti diversi da P.F. (dati in milioni di euro)

Totale Territorio attualizzato			ABRUZZO			BASILICATA			Calabria			
	2022	2023	Δ	%	2022	2023	Δ	%	2022	2023	Δ	%
gennaio	51.979.884,420	59.320.135,997	7.340.251,577	14,1%	845.749,588	894.664,534	38.914,950	4,6%	132.776,505	160.875,863	28.099,358	21,2%
febbraio	60.218.668,825	63.950.178,478	3.731.509,653	6,2%	1.094.258,686	999.970,553	-94.288,133	-9,1%	152.240,937	158.583,507	6.342,570	4,4%
marzo	72.886.594,327	75.356.633,445	2.470.039,118	3,4%	1.178.597,049	1.117.960,730	-60.636,320	-5,1%	190.078,048	192.979,905	2.901,857	1,5%
aprile	63.367.485,493	60.083.970,769	-3.283.514,724	-5,2%	1.014.696,302	861.631,313	-153.064,989	-15,1%	175.353,310	151.466,637	-23.886,673	-13,6%
maggio	71.715.483,348	72.269.051,955	553.568,607	0,8%	1.158.122,313	1.067.963,876	-90.158,436	-7,8%	193.830,433	190.909,475	-2.920,958	-1,5%
giugno	69.216.751,058	70.763.397,742	1.546.646,684	2,2%	1.030.894,074	1.010.435,173	-20.458,901	-2,0%	178.358,703	186.624,030	8.265,328	4,6%
luglio	69.532.823,541	69.994.102,137	461.278,596	0,7%	1.187.369,567	1.054.428,815	-132.940,752	-11,2%	176.432,250	195.165,163	18.732,912	10,6%
agosto												
settembre												
ottobre												
novembre												
dicembre												
TOTALE	458.917.691,013	471.737.460,524	12.819.769,511	2,8%	7.449.687,574	6.937.054,994	-512.632,580	-6,9%	1.199.070,186	1.237.004,581	37.934,395	3,2%
Emilia-Romagna												
	2022	2023	Δ	%	2022	2023	Δ	%	2022	2023	Δ	%
gennaio	1.776.544,835	2.095.811,009	319.266,175	18,0%	5.740.134,786	6.813.781,444	1.073.646,657	18,7%	1.103.234,424	1.125.847,119	22.612,694	2,0%
febbraio	2.026.592,819	2.162.050,764	135.457,945	6,7%	6.806.579,504	7.330.079,935	523.500,431	7,7%	1.328.229,362	1.351.175,537	22.946,175	1,7%
marzo	2.556.839,856	2.703.763,188	146.923,333	5,7%	8.392.228,014	8.669.094,312	276.866,297	3,3%	1.711.843,736	1.609.787,090	-102.056,646	-6,0%
aprile	2.122.222,178	2.067.227,448	-54.994,730	-2,6%	7.140.303,114	6.799.960,898	-340.342,216	-4,8%	1.498.085,709	1.317.849,188	-180.236,521	-12,0%
maggio	2.389.149,752	2.546.129,462	156.979,709	6,6%	8.049.440,126	8.225.438,031	175.997,905	2,2%	1.648.258,382	1.579.290,490	-68.967,892	-4,2%
giugno	2.328.026,305	2.400.768,480	72.742,175	3,1%	7.855.415,473	7.973.365,444	117.949,971	1,5%	1.573.915,829	1.548.010,261	-25.905,568	-1,6%
luglio	2.372.687,733	2.485.377,225	112.689,492	4,7%	7.767.443,602	7.823.457,779	56.014,177	0,7%	1.541.032,856	1.537.108,477	-3.924,379	-0,3%
agosto												
settembre												
ottobre												
novembre												
dicembre												
TOTALE	15.572.063,477	16.461.127,576	889.064,099	5,7%	51.751.534,618	53.635.177,541	1.883.642,923	3,6%	10.404.600,298	10.069.068,162	-335.532,137	-3,2%
Friuli-Venezia Giulia												
	2022	2023	Δ	%	2022	2023	Δ	%	2022	2023	Δ	%
gennaio	565.447,117	667.427,067	101.979,950	18,0%	15.965.879,904	18.398.673,360	1.432.793,455	8,4%	1.350.666,297	1.505.644,117	154.977,821	11,5%
febbraio	685.901,394	705.884,498	19.983,105	2,9%	19.270.895,330	19.393.879,412	122.984,082	0,6%	1.641.012,385	1.697.934,607	56.922,222	3,5%
marzo	866.896,283	840.023,957	-26.872,327	-3,1%	22.914.454,956	22.430.282,796	-484.172,160	-2,1%	1.986.724,114	2.002.456,420	15.732,306	0,8%
aprile	731.609,097	685.123,665	-46.485,432	-6,4%	20.326.357,431	17.959.636,726	-2.366.720,705	-11,6%	1.678.921,797	1.553.741,279	-124.590,518	-7,4%
maggio	822.425,723	734.420,905	-88.004,818	-10,7%	22.666.183,480	21.301.917,430	-1.364.266,049	-6,0%	1.940.083,430	1.892.035,988	-48.047,443	-2,5%
giugno	810.152,908	785.146,944	-25.005,964	-3,1%	21.657.822,151	20.599.597,824	-1.118.224,326	-5,2%	1.837.779,371	1.808.590,082	-29.189,289	-1,6%
luglio	801.118,281	758.156,413	-42.961,869	-5,4%	21.396.378,302	20.211.359,866	-1.185.018,436	-5,5%	1.891.478,633	1.843.118,106	-48.360,527	-2,6%
agosto												
settembre												
ottobre												
novembre												
dicembre												
TOTALE	5.283.550,804	5.176.193,449	-107.357,355	-2,0%	145.197.971,553	140.235.347,414	-4.962.624,140	-3,4%	12.326.036,027	12.303.488,599	-22.547,428	-0,2%
Lazio												
	2022	2023	Δ	%	2022	2023	Δ	%	2022	2023	Δ	%
gennaio	99.988,047	135.637,437	35.649,390	35,7%	99.988,047	135.637,437	35.649,390	35,7%	112.787,975	170.479,482	57.691,507	51,2%
febbraio	129.787,800	174.743,997	44.956,197	34,6%	129.787,800	174.743,997	44.956,197	34,6%	129.787,800	174.743,997	44.956,197	34,6%
marzo	115.863,168	139.992,125	24.128,957	20,8%	115.863,168	139.992,125	24.128,957	20,8%	115.863,168	139.992,125	24.128,957	20,8%
aprile	129.636,798	164.966,655	35.329,857	27,3%	129.636,798	164.966,655	35.329,857	27,3%	129.636,798	164.966,655	35.329,857	27,3%
maggio	141.897,404	162.047,479	20.150,075	14,2%	141.897,404	162.047,479	20.150,075	14,2%	141.897,404	162.047,479	20.150,075	14,2%
giugno	139.526,114	188.498,537	48.972,423	35,1%	139.526,114	188.498,537	48.972,423	35,1%	139.526,114	188.498,537	48.972,423	35,1%
luglio												
agosto												
settembre												
ottobre												
novembre												
dicembre												
TOTALE	869.487,305	1.136.365,711	266.878,406	30,7%	869.487,305	1.136.365,711	266.878,406	30,7%	869.487,305	1.136.365,711	266.878,406	30,7%

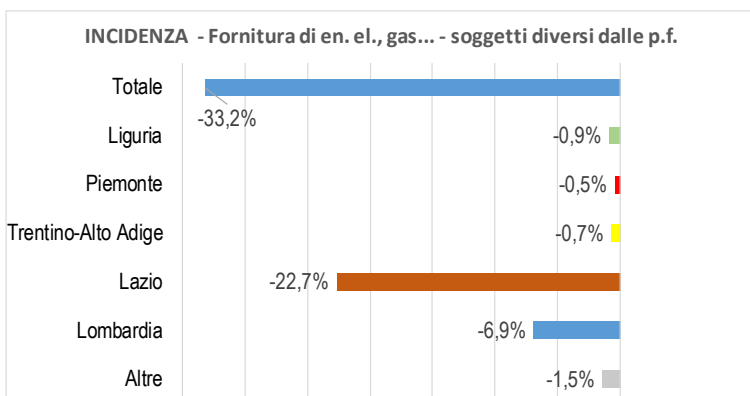
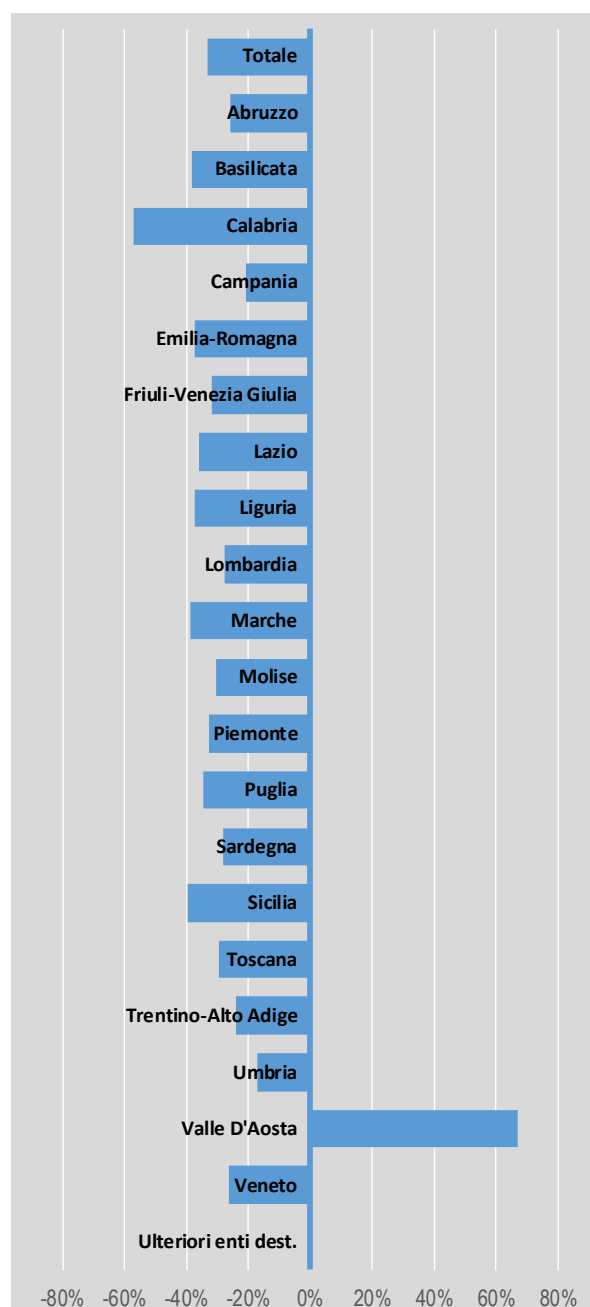
immobile attività manifatturiere soggetti diversi da P.F. (dati in milioni di euro)

	Piemonte			Puglia			Sardegna			Sicilia		
	2022	2023	Δ	2022	2023	Δ	2022	2023	Δ	2022	2023	Δ
gennaio	4.389.828.036	5.159.959.773	770.131.737	1.183.569.171	1.307.567.675	123.998.504	228.667.753	265.041.169	36.373.417	813.340.440	821.916.714	-8.423.726
febbraio	5.161.488.479	5.617.561.183	456.072.704	1.261.653.114	1.433.751.982	172.098.868	256.980.340	290.540.139	33.659.798	804.764.579	864.168.292	59.403.712
marzo	6.140.573.974	7.172.843.338	1.032.269.364	1.607.839.047	1.636.057.587	28.218.540	312.007.605	345.025.206	33.017.601	1.009.803.065	1.067.726.076	57.923.012
aprile	5.420.838.861	5.484.159.722	63.320.861	1.356.228.910	1.254.067.543	-102.161.267	285.178.145	292.548.243	7.370.098	884.135.555	853.885.512	-30.250.043
maggio	6.074.741.368	6.547.575.099	472.833.731	1.494.205.975	1.538.359.983	44.154.008	313.463.016	338.706.787	25.243.771	963.628.649	1.406.096.857	442.468.208
giugno	5.842.699.225	6.663.652.040	820.952.815	1.464.515.794	1.475.374.516	10.858.722	326.760.797	330.662.639	3.901.842	965.617.056	1.783.186.428	817.569.371
luglio	5.837.372.511	6.064.121.101	226.748.590	1.507.883.979	1.495.166.637	-12.717.342	340.646.694	339.609.546	-1.037.148	994.173.605	1.558.718.960	564.545.356
agosto												
settembre												
ottobre												
novembre												
dicembre												
TOTALE	38.867.542.454	42.709.872.256	3.842.329.802	9.875.895.989	10.140.346.023	264.450.034	2.063.604.350	2.202.133.729	138.529.379	6.435.462.949	8.355.698.839	1.920.235.890
			9,9%			2,7%			6,7%			29,8%
Toscana												
gennaio	3.595.718.038	4.079.641.344	483.923.306	832.075.750	962.065.066	129.989.316	724.689.534	786.981.722	62.292.187	813.340.440	821.916.714	-8.423.726
febbraio	4.205.729.440	4.288.958.696	83.229.256	992.888.417	1.053.985.766	61.097.349	847.244.497	943.388.575	96.144.078	804.764.579	864.168.292	59.403.712
marzo	4.928.958.383	4.972.636.659	43.678.276	1.295.059.209	1.240.055.231	-55.003.478	1.104.176.402	1.115.742.610	11.566.208	1.009.803.065	1.067.726.076	57.923.012
aprile	4.258.884.780	3.940.534.514	-318.350.266	1.073.979.378	988.004.640	-85.974.739	960.466.918	888.131.247	-72.335.671	884.135.555	853.885.512	-30.250.043
maggio	4.979.844.440	4.894.595.200	-85.249.240	1.272.379.218	1.211.432.662	-60.946.557	1.068.617.066	1.026.514.514	-42.102.552	963.628.649	1.406.096.857	442.468.208
giugno	4.736.772.274	4.670.378.386	-66.393.888	1.178.699.919	1.160.482.687	-18.217.232	1.046.370.612	1.006.261.258	-40.109.354	965.617.056	1.783.186.428	817.569.371
luglio	4.800.997.995	4.626.926.468	-174.071.527	1.172.354.440	1.135.912.917	-36.441.524	994.543.162	990.031.823	-4.511.339	994.173.605	1.558.718.960	564.545.356
agosto												
settembre												
ottobre												
novembre												
dicembre												
TOTALE	31.506.905.350	31.473.671.267	-33.234.083	7.817.436.332	7.751.939.467	-65.496.864	6.746.108.192	6.757.051.749	10.943.557	6.435.462.949	8.355.698.839	1.920.235.890
			-0,1%			-0,8%			0,2%			29,8%
Valle D'Aosta												
gennaio	103.153.690	127.502.254	24.348.563	6.331.820.632	7.089.716.128	757.895.496	17.909	44.679	26.770	17.909	44.679	26.770
febbraio	99.911.237	108.732.136	8.820.899	7.756.836.815	7.967.973.243	211.136.428	40.094	58.220	18.126	40.094	58.220	18.126
marzo	130.217.924	130.209.739	-8.185	9.470.825.576	9.372.103.016	-98.722.559	67.010	51.720	-15.291	67.010	51.720	-15.291
aprile	127.800.043	139.271.453	11.471.410	8.004.694.390	7.162.576.575	-842.117.815	64.823	59.781	-5.042	64.823	59.781	-5.042
maggio	191.328.192	188.906.664	-2.421.528	9.267.473.226	8.795.104.723	-472.368.503	39.630	35.828	-3.803	39.630	35.828	-3.803
giugno	223.259.852	235.747.635	12.487.783	8.696.614.160	8.429.846.509	-266.767.651	46.766	53.309	6.542	46.766	53.309	6.542
luglio	201.645.177	191.742.023	-9.903.154	8.778.920.676	8.411.027.108	-367.893.568	47.406	65.472	18.066	47.406	65.472	18.066
agosto												
settembre												
ottobre												
novembre												
dicembre												
TOTALE	1.077.316.114	1.122.111.903	44.795.789	58.307.185.474	57.228.347.302	-1.078.838.172	323.639	369.008	45.369	323.639	369.008	45.369
			4,2%			-1,9%			14,0%			14,0%
Veneto												
ULTERIORI ENTI DESTINATARI												





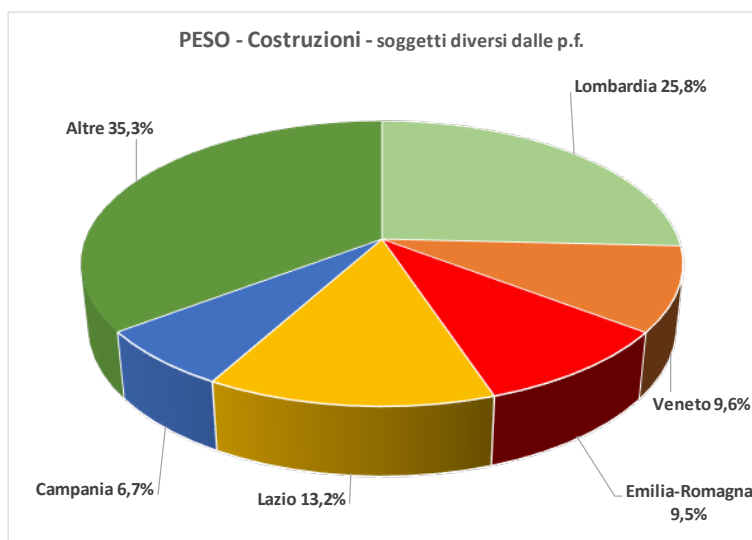
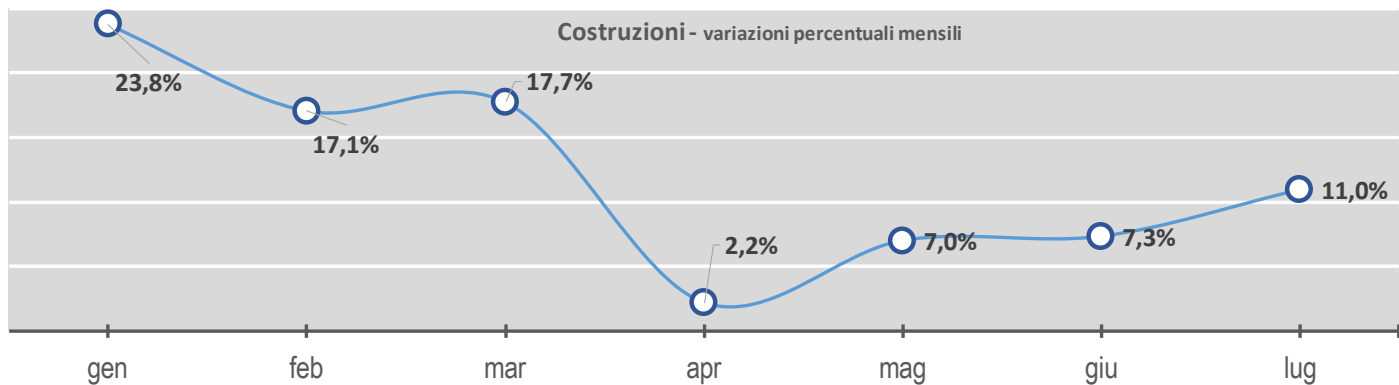
Variazioni percentuali regionali di periodo



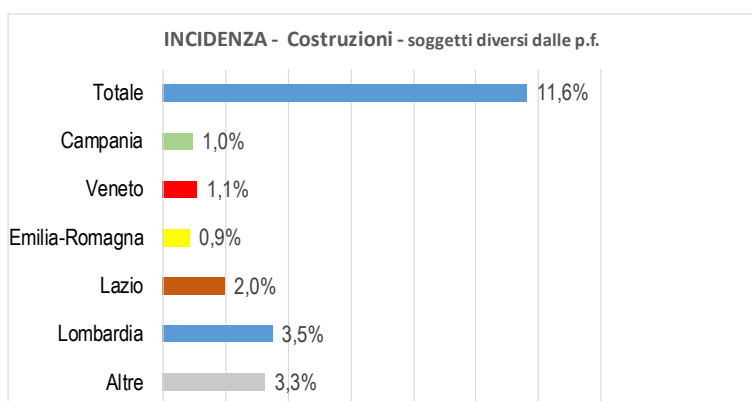
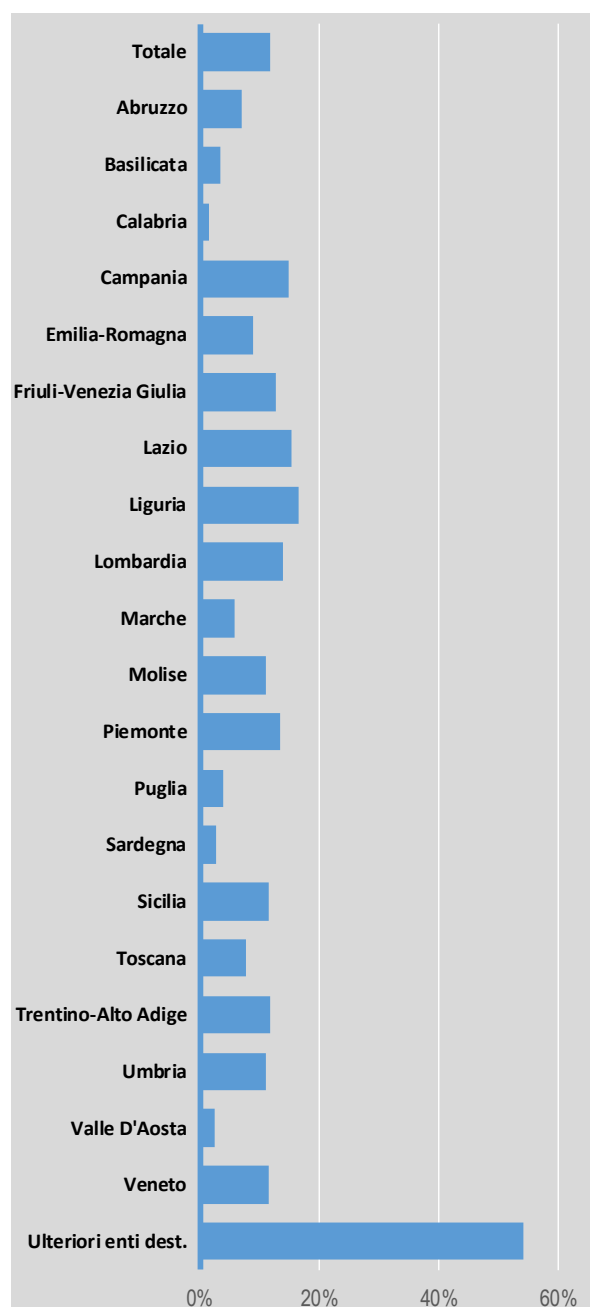
imponibile fornitura di energia elettrica, gas, vapore e aria condizionata soggetti diversi da P.F. (dati in milioni di euro)

	Piemonte			Puglia			Sardegna			Sicilia		
	2022	2023	Δ	2022	2023	Δ	2022	2023	Δ	2022	2023	Δ
gennaio	570.378.058	555.972.606	-14.405.453	79.753.490	69.904.041	-9.849.449	59.132.513	72.277.885	13.145.372	53.415.135	42.978.413	-10.436.722
febbraio	596.031.101	400.996.881	-195.034.220	58.913.788	24.235.139	-34.678.649	53.749.365	59.298.095	5.548.729	62.761.118	38.678.040	-24.083.078
marzo	573.916.826	379.202.169	-194.624.657	69.363.019	49.345.241	-20.017.778	56.115.301	59.728.798	3.613.497	61.065.904	32.541.912	-28.523.992
aprile	616.487.790	312.828.030	-303.659.760	81.533.639	41.091.627	-40.442.012	66.767.538	31.736.792	-35.030.746	64.100.003	30.425.835	-33.674.169
maggio	470.365.554	294.435.672	-175.929.882	70.464.330	42.639.404	-27.824.926	66.456.449	36.309.008	-30.147.441	58.634.632	35.330.669	-23.303.963
giugno	413.252.440	264.544.529	-148.707.911	48.090.634	30.874.838	-17.215.796	60.136.155	43.247.324	-16.888.831	41.171.876	25.566.933	-15.604.942
luglio	512.051.193	307.030.208	-205.020.984	55.279.708	44.707.250	-10.572.459	131.068.439	51.166.081	-79.902.358	47.279.259	28.078.623	-19.200.636
agosto												
settembre												
ottobre												
novembre												
dicembre												
TOTALE	3.752.482.963	2.515.100.095	-1.237.382.868	463.398.608	302.797.540	-160.601.069	493.425.762	353.763.984	-139.661.778	388.427.929	233.600.426	-154.827.503
			-33,0%			-34,7%			-28,3%			-39,9%
	Toscana			Trentino-Alto Adige			Umbria					
	2022	2023	Δ	2022	2023	Δ	2022	2023	Δ	2022	2023	Δ
gennaio	373.606.674	340.238.134	-33.368.540	1.231.602.037	1.278.259.400	46.657.363	116.971.897	169.916.296	52.944.399	45.3%		
febbraio	401.705.254	245.262.854	-156.442.400	1.099.055.493	1.094.168.452	-4.887.042	87.346.898	101.052.165	13.705.267	15,7%		
marzo	393.200.230	269.392.379	-123.807.852	1.351.128.096	1.067.171.057	-283.957.040	106.063.406	90.223.562	-15.839.844	-14,9%		
aprile	371.928.541	193.277.076	-178.651.465	1.103.034.997	761.777.449	-341.257.548	143.916.825	87.742.091	-56.174.734	-39,0%		
maggio	280.283.769	185.785.784	-94.497.986	1.185.529.228	725.482.214	-460.047.013	136.352.862	77.290.315	-59.062.547	-43,3%		
giugno	160.053.737	154.017.547	-6.036.190	1.138.587.359	671.469.163	-467.118.196	92.881.486	81.647.115	-11.234.371	-12,1%		
luglio	214.716.766	154.741.627	-59.975.140	1.184.912.134	704.883.413	-480.028.721	144.089.947	76.284.281	-67.805.666	-47,1%		
agosto												
settembre												
ottobre												
novembre												
dicembre												
TOTALE	2.195.494.971	1.542.735.400	-652.759.572	8.293.849.345	6.303.211.148	-1.990.638.197	827.623.320	684.155.825	-143.467.496	-17,3%		
			-29,7%			-24,0%						
	Valle D'Aosta			Veneto			ULTERIORI ENTI DESTINATARI					
	2022	2023	Δ	2022	2023	Δ	2022	2023	Δ	2022	2023	Δ
gennaio	68.639.585	113.835.433	45.195.848	714.411.491	666.444.384	-47.967.107						
febbraio	82.530.217	135.329.153	52.798.936	597.648.753	490.997.294	-106.651.459						
marzo	76.630.526	141.258.862	64.628.336	669.454.766	477.451.967	-192.002.799						
aprile	68.385.844	136.476.390	68.090.546	646.186.860	418.875.427	-227.311.432						
maggio	45.667.708	126.324.945	80.662.237	485.220.221	355.362.215	-129.858.006						
giugno	60.064.198	183.200.866	123.136.668	427.820.385	293.636.906	-134.183.480						
luglio	202.492.795	172.383.172	-30.109.622	601.348.472	352.957.642	-248.390.830						
agosto												
settembre												
ottobre												
novembre												
dicembre												
TOTALE	604.405.873	1.008.808.821	404.402.949	4.142.090.948	3.035.725.835	-1.086.365.113						
			66,9%			-26,2%						





Variazioni percentuali regionali di periodo



Imponibile delle costruzioni soggetti diversi da P.F. (dati in milioni di euro)

	Totale Territorio attualizzato			ABRUZZO			BASILICATA			Calabria		
	2022	2023	Δ	2022	2023	Δ	2022	2023	Δ	2022	2023	Δ
	A%	A%	A%	A%	A%	A%	A%	A%	A%	A%	A%	A%
gennaio	12.946.473.902	16.022.869.094	3.077.395.192	324.624.697	379.250.560	54.786.664	106.143.021	117.650.458	11.507.437	172.175.608	202.928.989	30.753.381
febbraio	14.668.672.160	17.191.150.756	2.504.478.597	400.019.915	481.845.589	41.825.674	119.100.931	130.760.570	11.659.640	9.898	224.838.352	15.204.827
marzo	18.126.712.669	21.342.108.657	3.213.395.988	466.583.469	592.404.158	125.820.689	138.101.706	161.359.071	23.257.365	16.898	244.333.648	299.507.084
aprile	16.576.439.593	16.937.736.682	361.297.089	441.275.215	446.476.948	5.200.834	138.565.063	127.242.963	-11.322.101	-8,2%	235.445.489	202.701.785
maggio	18.559.292.621	19.857.974.271	1.298.681.650	496.180.735	517.948.551	21.767.816	156.064.329	152.112.874	-3.951.455	-2,5%	241.855.886	226.575.698
giugno	20.798.634.186	22.322.579.417	1.523.945.231	652.582.940	536.886.059	-115.696.881	173.088.328	161.319.167	-11.769.161	-6,8%	270.164.572	233.810.529
luglio	20.370.633.988	22.602.737.250	2.232.103.262	511.968.660	604.553.495	92.584.835	160.367.764	175.367.738	14.999.974	9,4%	268.825.082	281.380.196
agosto												
settembre												
ottobre												
novembre												
dicembre												
TOTALE	122.065.859.119	136.277.156.128	14.211.297.009	3.303.074.630	3.529.364.261	226.286.631	991.431.141	1.025.812.841	34.381.700	3,5%	1.642.433.810	1.665.742.634
												23.308.824
												11,4%

	Campania			Emilia-Romagna			Friuli-Venezia Giulia			Lazio		
	2022	2023	Δ	2022	2023	Δ	2022	2023	Δ	2022	2023	Δ
	A%	A%	A%	A%	A%	A%	A%	A%	A%	A%	A%	A%
gennaio	889.059.175	1.063.070.770	174.011.595	1.241.233.307	1.501.010.694	259.777.388	195.663.024	245.550.536	49.887.511	25,4%	1.682.385.283	1.995.422.439
febbraio	992.988.807	1.153.446.704	160.457.897	1.380.169.312	1.609.972.685	229.753.493	238.959.295	290.660.622	51.701.326	21,6%	1.811.223.130	2.304.259.154
marzo	1.157.976.418	1.473.816.371	315.839.953	1.738.243.290	2.037.092.966	298.849.676	303.212.652	349.108.660	45.896.009	15,1%	2.396.588.778	2.926.478.926
aprile	1.014.119.077	1.107.493.724	93.374.647	1.574.279.131	1.615.575.595	41.296.463	285.228.478	306.650.259	21.621.781	7,6%	2.179.436.474	2.234.282.934
maggio	1.217.158.669	1.330.323.426	113.164.757	1.807.935.211	1.949.725.471	141.790.260	302.672.238	347.247.503	44.575.265	14,7%	2.359.090.853	2.345.668.476
giugno	1.306.350.685	1.348.553.554	42.202.869	2.077.212.989	2.084.243.726	7.030.736	370.653.210	348.387.925	-22.265.286	-6,0%	2.491.286.600	3.232.940.749
luglio	1.318.790.296	1.587.089.493	268.299.197	2.115.359.935	2.194.952.107	69.592.173	326.348.433	392.622.451	66.274.018	20,3%	2.677.977.462	2.961.682.432
agosto												
settembre												
ottobre												
novembre												
dicembre												
TOTALE	7.896.443.128	9.063.794.042	1.167.350.914	11.934.433.175	12.982.523.094	1.048.089.919	2.022.737.331	2.280.227.955	257.490.625	12,7%	15.597.988.579	18.000.735.108
												2.402.746.529
												15,4%

	Uguria			Lombardia			Marche			Molise		
	2022	2023	Δ	2022	2023	Δ	2022	2023	Δ	2022	2023	Δ
	A%	A%	A%	A%	A%	A%	A%	A%	A%	A%	A%	A%
gennaio	231.477.148	349.098.639	117.621.492	3.401.301.678	4.440.465.780	1.039.164.102	242.377.607	288.719.905	46.342.298	19,1%	47.931.388	55.646.692
febbraio	280.096.647	310.239.590	30.142.943	3.778.163.036	4.317.673.178	539.510.143	298.115.942	338.604.108	40.488.165	13,6%	61.540.016	63.421.624
marzo	319.077.771	390.558.396	71.480.625	4.532.638.566	5.220.123.385	687.484.819	372.255.802	423.807.138	51.550.337	13,8%	68.987.979	81.921.819
aprile	270.844.309	312.209.315	41.365.006	4.244.303.710	4.404.178.428	159.874.718	321.707.902	328.840.974	7.133.073	2,2%	54.596.118	56.434.623
maggio	322.855.682	412.004.988	89.149.306	4.596.596.103	4.931.960.380	335.364.277	379.854.228	423.100.391	43.246.162	11,4%	60.462.732	71.102.411
giugno	404.986.791	385.597.441	-19.389.349	5.135.047.261	6.219.061.257	1.084.013.996	520.592.296	448.536.782	-72.055.513	-13,8%	73.290.536	72.657.819
luglio	365.925.630	399.515.529	33.589.899	5.152.273.103	5.573.542.405	421.269.302	410.441.657	439.560.641	29.118.984	7,1%	70.113.433	84.191.613
agosto												
settembre												
ottobre												
novembre												
dicembre												
TOTALE	2.195.263.978	2.559.223.899	363.959.921	30.840.323.457	35.107.004.814	4.266.681.357	2.545.346.434	2.691.169.939	145.823.505	5,7%	436.922.222	485.376.599
												48.454.377
												11,1%



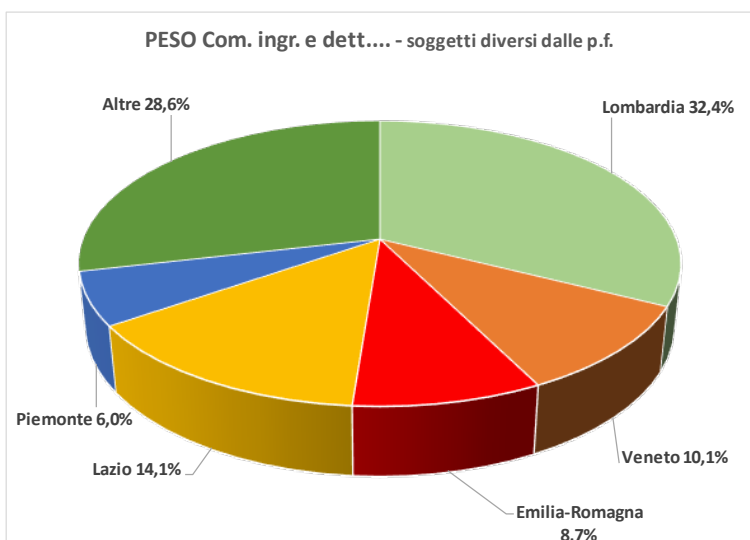
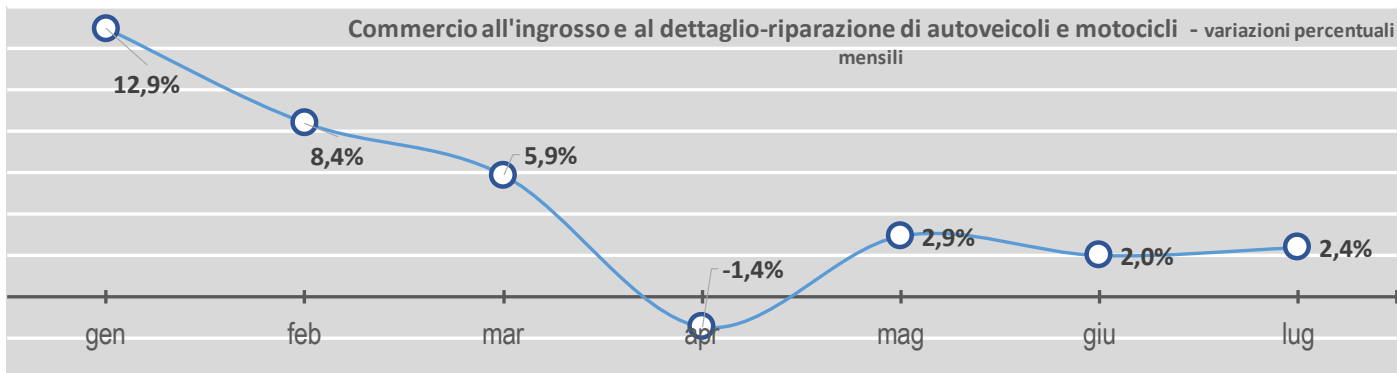
imponibile delle costruzioni soggetti diversi da P.F. (dati in milioni di euro)

	Piemonte			Puglia			Sardegna			Sicilia		
	2022	2023	Δ	2022	2023	Δ	2022	2023	Δ	2022	2023	Δ
gennaio	821.149.561	1.040.056.441	218.906.880	575.472.878	690.483.617	115.010.739	194.789.135	220.297.968	25.508.833	461.147.027	580.398.434	119.251.407
febbraio	889.219.001	1.121.050.214	231.831.212	694.959.607	711.554.035	76.594.428	226.744.592	266.136.297	39.391.706	551.659.477	664.875.200	113.215.724
marzo	1.101.571.470	1.304.674.269	203.102.798	792.068.106	888.619.814	76.551.707	277.813.049	325.278.735	47.465.687	712.287.723	850.475.446	138.187.723
aprile	1.029.459.108	1.067.652.506	38.193.397	38.193.397	695.338.865	-13.694.768	261.292.032	240.715.032	-20.576.999	618.892.925	645.559.709	26.666.785
maggio	1.238.056.001	1.303.412.688	65.356.687	821.137.064	891.895.891	70.758.827	285.400.050	283.558.700	-1.841.349	659.821.032	747.001.061	87.180.029
giugno	1.274.015.887	1.323.441.043	49.425.156	1.004.461.487	804.922.619	-199.538.868	319.551.272	282.187.175	-37.364.098	755.640.727	740.806.639	-14.834.088
luglio	1.263.330.283	1.481.074.364	217.744.081	844.138.208	928.478.866	84.340.658	313.620.763	313.244.100	-376.663	765.627.527	818.874.294	53.246.767
agosto												
settembre												
ottobre												
novembre												
dicembre												
TOTALE	7.616.801.313	8.641.361.525	1.024.560.212	5.381.270.485	5.591.293.207	210.022.723	1.879.210.892	1.991.418.008	52.207.116	4.525.076.438	5.047.990.784	522.914.346
			13,5%			3,9%			2,8%			11,6%

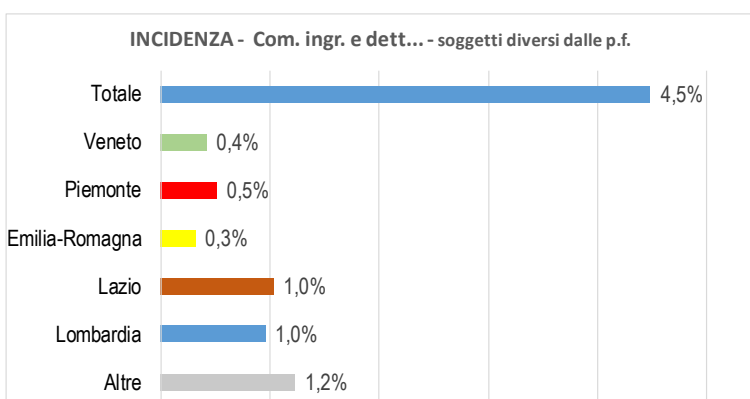
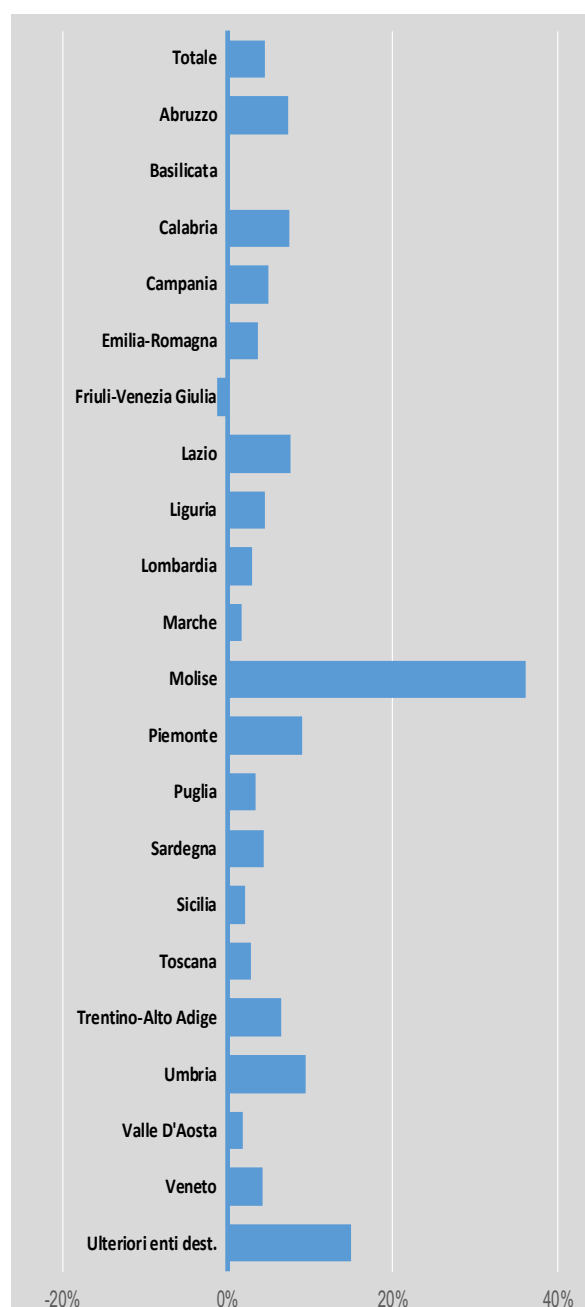
	Toscana			Trentino-Alto Adige			Umbria		
	2022	2023	Δ	2022	2023	Δ	2022	2023	Δ
gennaio	623.066.550	754.413.568	131.317.017	342.376.025	413.828.295	71.452.270	160.461.780	188.067.746	27.605.966
febbraio	729.463.655	831.593.745	102.130.089	447.993.971	500.485.291	52.491.321	172.298.198	224.149.440	51.851.243
marzo	870.527.645	1.024.093.915	153.566.271	578.497.783	650.432.517	71.934.734	213.457.483	268.666.092	55.208.609
aprile	792.692.288	774.466.770	-18.225.518	548.657.296	594.417.496	35.760.200	194.429.701	199.182.512	4.752.811
maggio	920.131.227	940.229.597	20.098.369	650.705.166	675.902.845	25.197.679	233.053.405	241.324.884	8.271.479
giugno	943.591.751	953.646.650	10.054.899	689.098.812	766.469.639	77.370.827	266.711.313	246.825.675	-19.885.639
luglio	988.088.630	1.040.281.203	52.192.573	656.153.050	779.264.459	123.111.408	234.125.760	267.512.727	33.386.967
agosto									
settembre									
ottobre									
novembre									
dicembre									
TOTALE	5.867.591.747	6.318.725.447	451.133.701	3.913.482.103	4.370.800.542	457.318.439	1.474.537.639	1.635.229.077	161.191.437
			7,7%			11,7%			10,9%

	Valle D'Aosta			Veneto			ULTERIORI ENTI DESTINATARI		
	2022	2023	Δ	2022	2023	Δ	2022	2023	Δ
gennaio	28.724.659	30.798.460	2.073.801	1.204.033.953	1.465.744.229	261.710.276	11.396	165.073	153.677
febbraio	32.263.748	37.944.711	5.680.963	1.421.961.337	1.637.604.515	215.643.178	98.019	85.011	-13.008
marzo	42.047.196	41.674.499	-372.698	1.802.439.006	2.057.981.508	255.542.502	2.130	34.159	32.029
aprile	39.072.141	35.925.476	-3.146.665	1.623.032.665	1.552.121.922	-70.910.743	77.337	70.246	-7.091
maggio	44.110.132	49.022.832	4.912.700	1.766.139.837	2.017.811.518	251.671.681	12.021	44.087	32.067
giugno	49.751.771	49.181.159	-570.612	2.020.466.942	2.083.062.790	62.595.848	88.016	41.020	-46.996
luglio	53.885.532	52.218.828	-1.666.704	1.873.230.780	2.237.259.397	364.028.616	42.000	70.911	28.911
agosto									
settembre									
ottobre									
novembre									
dicembre									
TOTALE	289.855.179	296.765.964	6.910.785	11.711.304.521	13.051.585.879	1.340.281.359	330.918	510.508	179.589
			2,4%			11,4%			54,3%





Variazioni percentuali regionali di periodo



imponibile Commercio all'ingrosso e al dettaglio-riparazione di autoveicoli e motocicli soggetti diversi da P.F. (dati in milioni di euro)

	Totale Territorio attualizzato			ABRUZZO			BASILICATA			Calabria			
	2022	2023	Δ	2022	2023	Δ	2022	2023	Δ	2022	2023	Δ	
gentaio	56.744.303.821	64.087.498.902	7.343.195.082	4.959.514.871	5.211.522.648	62.007.776	25.462.719	248.819.558	-5.805.161	3.941.991.342	4.489.028.489	54.037.147	
febbraio	61.556.410.294	66.396.673.921	5.140.263.626	5.251.084.596	5.583.305.391	33.220.796	241.748.983	248.269.473	3.520.491	4.131.616.050	4.527.669.630	39.053.581	
marzo	73.257.645.669	77.557.245.985	4.299.600.316	610.877.740	678.729.358	67.851.618	297.945.421	306.970.369	9.024.948	4.888.673.279	5.451.001.521	56.328.242	
aprile	64.331.601.865	63.411.317.939	-920.283.927	5.621.945.132	5.672.288.348	50.343.216	273.362.531	264.650.269	-8.712.262	4.930.025.108	4.533.838.100	23.812.992	
maggio	71.483.954.794	73.581.357.416	2.097.402.621	643.013.844	662.717.468	19.703.624	283.699.820	294.617.501	10.917.681	5.071.691.997	5.368.800.642	29.108.645	
giugno	72.149.063.216	73.593.795.786	1.444.732.570	631.273.997	672.168.195	40.894.198	287.711.739	282.717.006	-4.994.733	5.536.927.670	5.404.694.680	3.767.009	
luglio	70.553.241.674	72.242.134.445	1.678.892.771	652.254.177	723.180.887	70.926.711	294.941.386	291.918.069	-3.023.317	5.443.631.712	5.833.516.426	39.884.714	
agosto													
settembre													
ottobre													
novembre													
dicembre													
TOTALE	469.786.221.334	490.870.024.393	21.083.803.059	4.084.964.357	4.383.912.296	298.947.939	1.934.034.599	1.934.962.246	927.648	3.315.557.158	3.561.549.487	245.992.330	
			4,5%				7,3%				0,0%		
Campania													
Emilia-Romagna													
Friuli-Venezia Giulia													
Lazio													
gentaio	3.264.487.604	3.686.157.890	423.670.286	4.864.522.752	5.549.037.852	684.515.101	547.816.146	595.153.165	47.337.019	7.873.020.634	9.056.747.710	1.183.727.076	
febbraio	3.538.152.404	3.770.970.027	232.817.623	5.528.437.569	5.925.920.525	397.483.056	613.629.569	628.068.233	14.438.664	8.478.934.271	9.444.056.281	965.122.011	
marzo	4.175.075.669	4.457.180.526	282.104.857	6.464.790.710	6.727.199.741	262.409.031	746.472.366	746.481.644	8.278	9.991.629.150	11.041.189.512	1.049.560.362	
aprile	3.735.154.967	3.760.285.454	25.130.488	5.711.053.703	5.512.075.120	-198.978.583	652.566.156	586.803.077	-65.763.079	8.712.424.122	8.776.039.269	63.615.147	
maggio	4.191.804.686	4.309.344.430	117.539.744	6.269.036.634	6.396.553.995	127.517.361	738.834.273	725.300.093	-13.534.180	9.580.506.503	10.396.077.354	815.570.852	
giugno	4.206.998.830	4.279.911.711	72.912.941	6.136.468.042	6.254.258.688	117.790.646	702.967.363	683.419.087	-19.548.276	10.252.077.967	10.580.376.103	328.298.136	
luglio	4.334.407.182	4.531.446.827	197.039.645	6.196.492.767	6.307.923.025	111.430.258	675.654.478	653.884.886	-21.769.592	9.687.766.734	10.149.609.356	461.842.622	
agosto													
settembre													
ottobre													
novembre													
dicembre													
TOTALE	27.446.081.332	28.797.296.925	1.351.215.594	41.170.802.177	42.672.969.046	1.502.166.869	4.677.941.350	4.619.110.184	-58.831.167	64.576.359.381	69.444.095.586	4.867.736.205	
			4,9%				3,6%				-1,3%		
Uguria													
Lombardia													
Marche													
Molise													
gentaio	952.029.498	1.026.411.637	74.382.139	19.064.389.650	21.100.010.700	2.035.621.050	989.883.975	1.102.350.474	112.466.499	76.511.683	104.203.115	27.691.432	
febbraio	990.683.319	1.011.591.322	20.908.003	19.991.580.387	21.487.390.456	1.495.810.069	1.068.335.524	1.133.198.865	64.863.341	85.429.758	110.702.485	25.272.727	
marzo	1.141.617.247	1.200.897.837	59.280.590	24.307.208.055	25.213.527.310	906.319.255	1.289.402.695	1.309.234.286	19.831.592	90.721.576	149.441.867	58.720.290	
aprile	1.049.311.962	1.042.440.153	-6.871.809	20.975.629.353	20.555.176.546	-420.452.807	1.130.615.069	1.097.953.392	-33.261.677	86.060.421	107.294.309	21.233.888	
maggio	1.119.197.284	1.216.349.123	97.151.840	23.407.965.244	23.712.471.791	304.505.547	1.242.471.009	1.235.090.220	-7.380.790	99.178.952	131.645.653	32.466.700	
giugno	1.128.082.810	1.169.886.012	41.803.203	24.073.804.892	24.319.590.932	245.746.040	1.182.645.116	1.151.109.140	-31.535.976	101.497.883	123.734.038	22.236.154	
luglio	1.110.116.123	1.159.757.221	49.641.097	22.859.599.937	22.797.362.188	-62.237.749	1.244.593.320	1.255.568.126	11.058.806	105.785.232	151.447.977	45.662.745	
agosto													
settembre													
ottobre													
novembre													
dicembre													
TOTALE	7.491.038.244	7.827.333.306	336.295.063	154.680.177.518	159.185.489.924	4.505.312.406	8.147.862.708	8.283.904.503	136.041.795	645.185.507	878.469.443	233.283.936	
			4,5%				2,9%				1,7%		
36,2%													



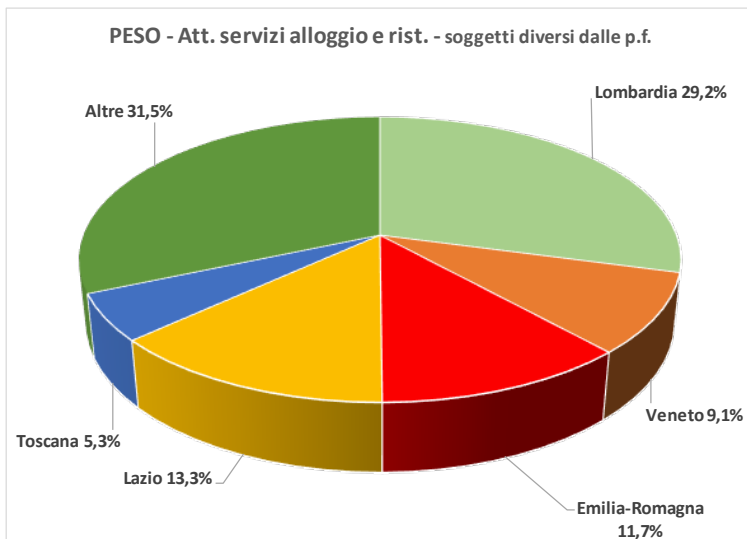
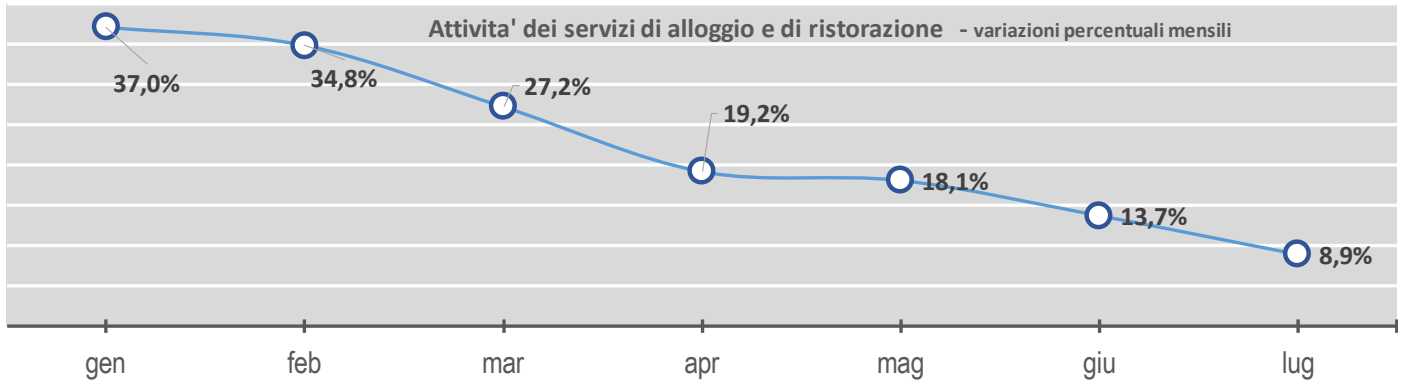
imponibile Commercio all'ingrosso e al dettaglio-riparazione di autoveicoli e motocicli soggetti diversi da P.F. (dati in milioni di euro)

	Piemonte			Puglia			Sardegna			Sicilia		
	2022	2023	Δ	2022	2023	Δ	2022	2023	Δ	2022	2023	Δ
gennaio	3.063.962.882	3.551.903.017	487.940.135	1.794.634.865	1.974.918.558	180.283.694	490.733.373	535.120.712	44.387.339	1.709.794.890	1.864.780.328	154.985.438
febbraio	3.713.237.268	4.053.839.140	341.601.871	1.794.587.412	1.931.082.326	136.494.914	521.079.349	571.121.046	50.041.697	1.789.790.747	1.869.405.069	79.614.321
marzo	4.285.806.594	4.930.865.033	644.968.438	2.154.116.798	2.329.211.414	175.094.616	634.609.427	655.308.559	20.699.132	2.113.393.229	2.195.268.460	81.875.231
aprile	3.734.977.374	3.798.364.308	63.386.935	1.991.061.381	1.939.795.184	-51.266.197	564.112.498	588.669.555	24.557.057	1.958.076.159	1.900.873.590	-57.202.569
maggio	4.202.947.446	4.491.566.237	288.618.791	2.217.849.864	2.225.938.404	8.088.540	682.130.996	689.620.365	7.489.368	2.138.815.632	2.128.124.963	-10.690.669
giugno	4.233.591.920	4.492.855.568	239.263.648	2.133.773.573	2.190.264.496	36.490.923	697.726.242	689.451.318	-8.274.925	2.097.167.849	2.082.180.958	-14.986.891
luglio	3.833.487.112	4.189.344.325	355.857.213	2.315.419.274	2.307.898.165	-7.521.109	740.742.273	786.186.508	45.444.235	2.121.326.211	2.183.985.486	62.659.275
agosto												
settembre												
ottobre												
novembre												
dicembre												
TOTALE	27.087.100.596	29.508.737.626	2.421.637.030	14.421.443.167	14.899.108.548	477.665.380	4.331.134.158	4.516.078.062	184.943.903	13.928.364.717	14.224.618.854	296.254.137
			8,9%			3,3%			4,3%			2,1%

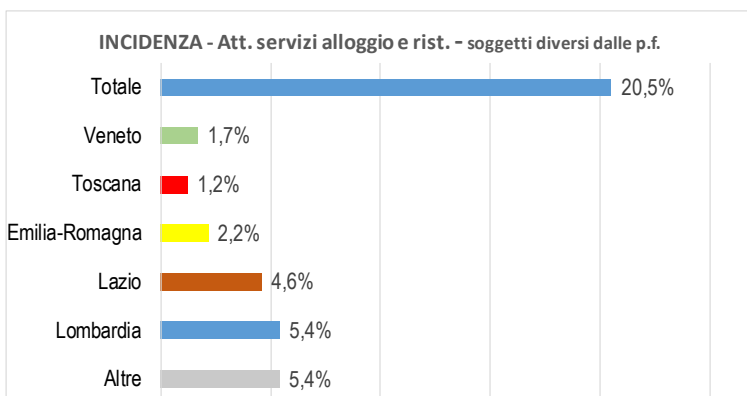
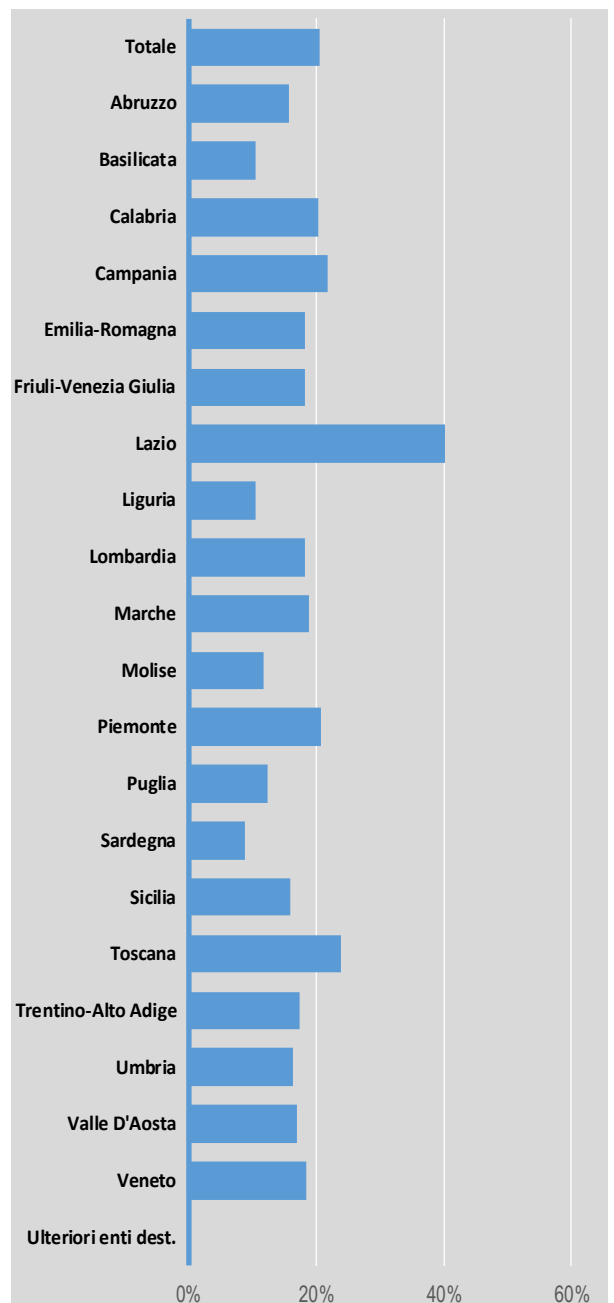
	Toscana			Trentino-Alto Adige			Umbria		
	2022	2023	Δ	2022	2023	Δ	2022	2023	Δ
gennaio	2.767.859.009	3.093.379.986	325.520.977	1.549.381.910	1.818.817.313	269.435.403	880.973.592	965.616.902	84.643.310
febbraio	2.973.519.983	3.252.573.891	279.053.908	1.606.538.514	1.803.477.360	196.918.846	886.758.412	1.017.260.989	130.502.577
marzo	3.636.402.456	3.719.051.600	82.969.144	1.960.074.695	2.085.892.707	125.818.011	1.065.875.932	1.193.872.571	127.996.639
aprile	3.225.627.838	3.095.502.837	-130.125.001	1.704.428.218	1.711.637.141	7.208.923	898.628.330	927.653.795	29.025.465
maggio	3.501.846.008	3.572.141.877	70.295.869	1.950.398.833	2.005.658.193	55.259.360	1.015.251.641	1.128.605.873	113.354.232
giugno	3.391.257.038	3.473.676.475	82.419.437	1.874.758.292	1.968.458.222	93.700.431	967.654.920	1.086.768.135	119.113.215
luglio	3.578.524.893	3.503.728.902	-74.795.991	1.896.433.266	1.949.450.302	53.017.036	1.007.581.470	1.037.684.873	30.103.403
agosto									
settembre									
ottobre									
novembre									
dicembre									
TOTALE	23.074.737.225	23.710.055.568	635.318.343	12.542.033.728	13.343.391.737	801.358.010	6.722.724.297	7.357.463.137	634.738.841
			2,8%			6,4%			9,4%

	Valle D'Aosta			Veneto			ULTERIORI ENTI DESTINATARI		
	2022	2023	Δ	2022	2023	Δ	2022	2023	Δ
gennaio	48.123.707	49.079.043	955.336	5.496.781.307	6.472.462.745	975.681.439	200.265.411	319.977.060	119.711.649
febbraio	54.844.847	53.969.572	-875.275	6.250.981.916	6.845.303.447	594.321.532	190.419.417	229.898.292	39.478.875
marzo	61.945.172	60.881.771	-1.063.401	7.493.645.653	7.824.808.923	331.163.269	247.570.814	186.230.977	-61.339.838
aprile	49.495.670	50.482.876	987.205	6.700.314.048	6.405.860.843	-294.453.205	185.731.827	269.233.774	83.501.948
maggio	54.102.795	56.977.589	2.874.793	7.463.432.686	7.429.329.258	-34.103.428	173.778.647	236.426.388	62.647.740
giugno	55.198.551	55.883.839	685.288	7.150.607.741	7.305.311.241	154.703.500	266.870.780	191.119.381	-75.751.398
luglio	56.920.587	60.117.809	3.197.222	7.113.361.268	7.375.429.823	262.068.554	194.286.271	242.693.265	48.406.994
agosto									
settembre									
ottobre									
novembre									
dicembre									
TOTALE	380.631.330	387.392.498	6.761.168	47.669.124.619	49.658.506.280	1.989.381.661	1.458.923.167	1.675.579.137	216.655.970
			1,8%			4,2%			14,9%





Variazioni percentuali regionali di periodo



imponibile Attività dei servizi di alloggio e di ristorazione soggetti diversi da P.F. (dati in milioni di euro)

Totale Territorio attualizzato				ABRUZZO				BASILICATA				Calabria			
	2022	2023	%	2022	2023	%	2022	2023	%	2022	2023	%	2022	2023	%
febbraio	1.077.090,594	1.475.912,760	368.822,166	16.915,047	24.914,072	7.999,025	3.785,102	5.633,649	1.847,547	48,8%	10.636,652	13.263,473	2.646,820	24,9%	
marzo	1.112,619,533	1.499,576,515	386,956,982	18.038,194	25,025,945	6,897,751	3.639,395	5,187,860	1.548,465	42,5%	11.206,478	14.519,010	3.312,532	29,6%	
aprile	1.407,880,598	1.900,466,107	382,575,510	19,694,528	27,551,428	7,856,900	4,621,063	6,654,695	1,833,632	39,7%	13,605,457	18,441,089	4,835,632	35,5%	
maggio	1.409,415,178	1.679,328,620	269,913,442	22,383,689	27,041,534	4,657,845	6,170,401	10,910,344	1,639,943	26,6%	13,985,229	17,409,432	3,424,203	24,5%	
giugno	1.749,892,478	2.065,939,672	316,047,194	34,820,438	41,782,531	6,962,093	10,386,977	10,801,886	514,909	5,0%	20,163,467	24,769,575	4,606,108	22,8%	
luglio	1.961,834,114	2.230,556,045	268,721,931	56,268,698	54,684,237	-1,584,460	14,386,485	12,812,046	-1,374,439	-9,7%	29,340,843	33,060,914	3,720,071	12,7%	
agosto	2.016,019,861	2.195,433,463	179,413,602	68,436,606	72,514,651	4,078,044	11,429,566	11,093,857	-335,708	-2,9%	36,475,409	41,505,261	5,029,852	13,8%	
settembre															
ottobre															
novembre															
dicembre															
TOTALE	10.734.752.355	12.937.203.182	2.202.450.826	236.557.200	273.514.398	36.957.197	54.219.989	59.894.337	5.674.348	10,5%	135.413.535	162.988.753	27.575.219	20,4%	
Campania				Emilia-Romagna				Friuli-Venezia Giulia				Lazio			
febbraio	46.590,466	59,226,677	12,636,211	134,150,112	187,783,199	53,633,088	16,233,363	20,183,014	3,949,651	24,3%	114,479,283	189,594,855	75,115,572	65,6%	
marzo	46,692,278	59,670,471	12,978,192	153,405,244	195,333,663	41,927,819	16,280,167	27,032,023	10,751,856	66,0%	118,090,525	199,993,132	81,902,607	69,4%	
aprile	56,090,854	82,899,414	26,808,560	195,403,159	241,359,926	45,956,766	21,287,240	23,138,527	1,851,287	8,7%	161,802,984	252,095,511	90,292,526	55,8%	
maggio	77,692,663	90,695,333	13,002,670	176,761,449	198,573,601	21,812,152	19,548,088	22,888,082	3,399,995	17,1%	159,262,009	218,327,132	59,065,122	37,1%	
giugno	105,020,274	124,971,972	19,951,698	211,369,464	233,153,414	21,783,949	24,642,394	27,103,369	2,460,974	10,0%	211,338,482	284,554,443	73,215,961	34,6%	
luglio	117,293,756	134,862,450	17,568,694	194,509,275	240,457,189	29,430,958	30,327,504	34,002,014	3,674,510	12,1%	239,595,065	299,114,715	59,519,650	24,8%	
agosto	109,037,409	127,706,111	18,668,702	194,509,275	212,079,763	17,570,488	26,950,374	29,298,438	2,348,064	8,7%	226,631,572	281,581,944	54,950,372	24,2%	
settembre															
ottobre															
novembre															
dicembre															
TOTALE	558,417,700	680,032,428	121,614,728	1,276,624,885	1,508,740,104	232,115,218	155,269,130	183,645,467	28,376,336	18,3%	1,231,199,921	1,725,261,731	494,061,810	40,1%	
Uguria				Lombardia				Marche				Molise			
febbraio	15,922,047	19,177,295	3,255,248	355,153,954	466,436,584	111,282,630	13,300,229	17,326,419	4,026,190	30,3%	2,170,441	2,703,238	532,797	24,5%	
marzo	18,482,707	22,287,796	3,805,089	358,741,291	481,790,576	123,049,285	14,717,941	18,814,256	4,096,315	27,8%	2,504,603	2,649,869	145,266	5,8%	
aprile	20,407,971	24,414,122	4,006,151	445,881,340	530,170,552	84,289,211	16,560,886	22,642,512	7,081,625	42,8%	2,899,516	3,460,834	561,318	19,4%	
maggio	23,811,251	25,591,889	1,780,639	494,571,748	512,944,915	78,373,168	19,856,111	22,862,303	2,506,193	12,6%	2,856,788	3,151,503	294,715	10,3%	
giugno	27,298,918	29,206,873	1,907,955	514,319,148	596,807,322	82,488,174	23,046,684	26,094,709	3,048,024	13,2%	3,487,575	3,813,856	326,282	9,4%	
luglio	29,711,167	31,843,212	2,132,046	541,202,704	611,624,282	70,421,578	30,651,201	35,186,682	5,125,481	17,1%	4,382,669	4,727,190	344,520	7,9%	
agosto	30,571,403	31,045,564	474,161	541,417,418	573,379,304	31,561,885	39,698,408	43,364,755	3,666,357	9,2%	4,780,346	5,295,490	515,144	10,8%	
settembre															
ottobre															
novembre															
dicembre															
TOTALE	166,205,462	183,566,751	17,361,289	3,191,287,604	3,773,153,535	561,865,931	157,241,460	186,791,645	29,550,186	18,8%	23,081,938	25,801,980	2,720,042	11,8%	



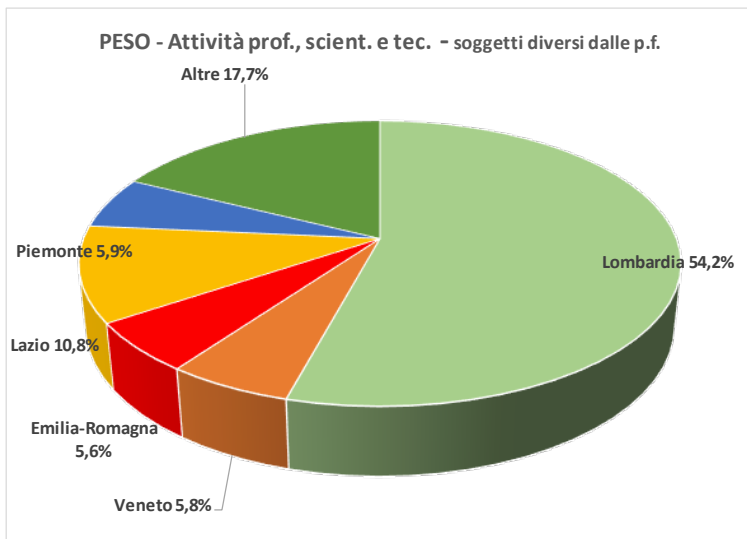
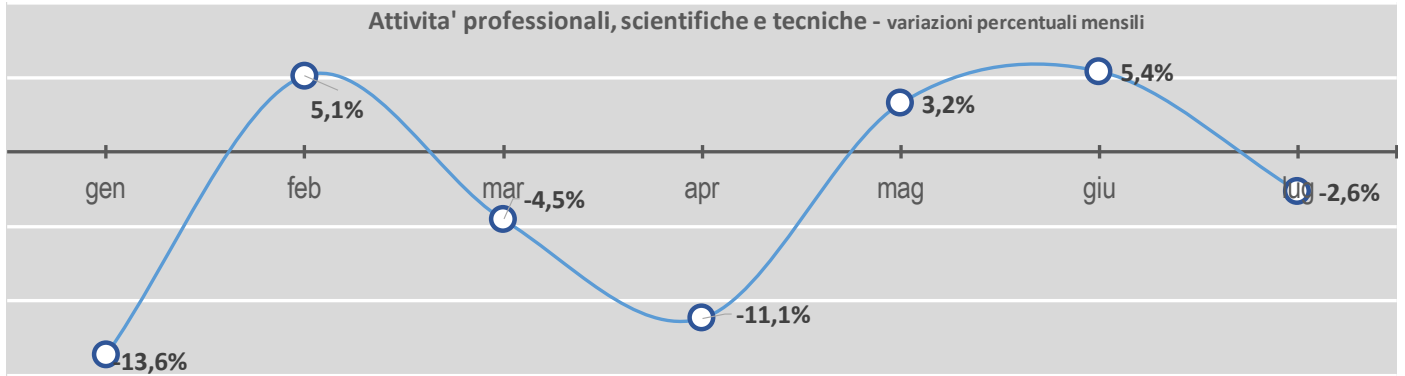
imponibile Attività dei servizi di alloggio e di ristorazione soggetti diversi da P.F. (dati in milioni di euro)

	Piemonte			Puglia			Sardegna			Sicilia		
	2022	2023	Δ	2022	2023	Δ	2022	2023	Δ	2022	2023	Δ
gennaio	52.099.667	78.297.121	26.197.454	41.987.164	52.672.596	10.640.432	15.806.318	18.252.567	2.446.249	25.651.917	33.960.167	8.308.250
febbraio	48.315.983	60.238.491	11.922.508	44.829.859	56.725.251	11.895.392	14.924.531	20.205.684	5.281.154	26.873.751	34.981.517	8.107.766
marzo	63.101.693	90.087.298	26.985.605	56.045.290	63.010.858	6.965.568	21.028.679	22.801.335	1.772.657	37.132.554	47.950.058	10.817.504
aprile	63.805.142	70.469.412	6.664.271	60.282.104	68.916.017	8.633.913	22.723.416	24.739.668	2.016.252	43.361.001	52.954.351	9.593.350
maggio	69.582.210	85.842.590	16.260.379	85.398.374	102.419.584	17.021.210	38.814.597	42.308.811	3.494.214	61.753.382	74.121.241	12.367.859
giugno	79.937.490	84.035.618	4.098.128	106.550.129	110.587.200	4.037.071	57.082.844	62.641.693	5.558.850	76.104.690	79.992.055	3.887.365
luglio	84.418.546	87.800.729	3.382.184	115.136.770	118.503.939	3.367.170	69.298.641	69.721.350	422.709	81.868.652	84.630.793	2.762.142
agosto												
settembre												
ottobre												
novembre												
dicembre												
TOTALE	461.260.731	556.771.260	95.510.529	510.229.689	572.790.445	62.560.756	239.679.025	260.671.109	20.992.084	352.745.947	408.590.182	55.844.236
			20,7%			12,3%			8,8%			15,8%

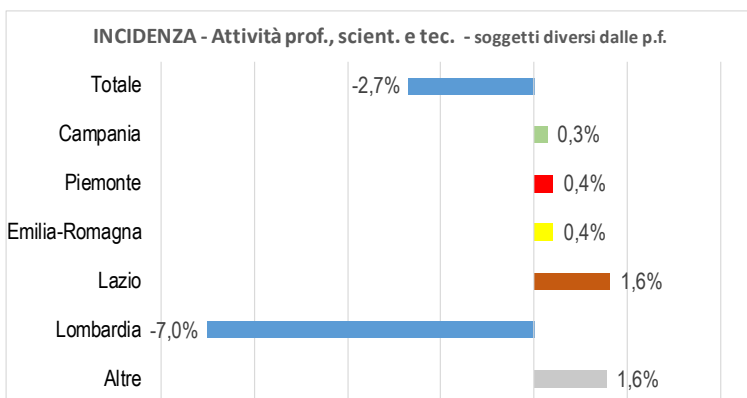
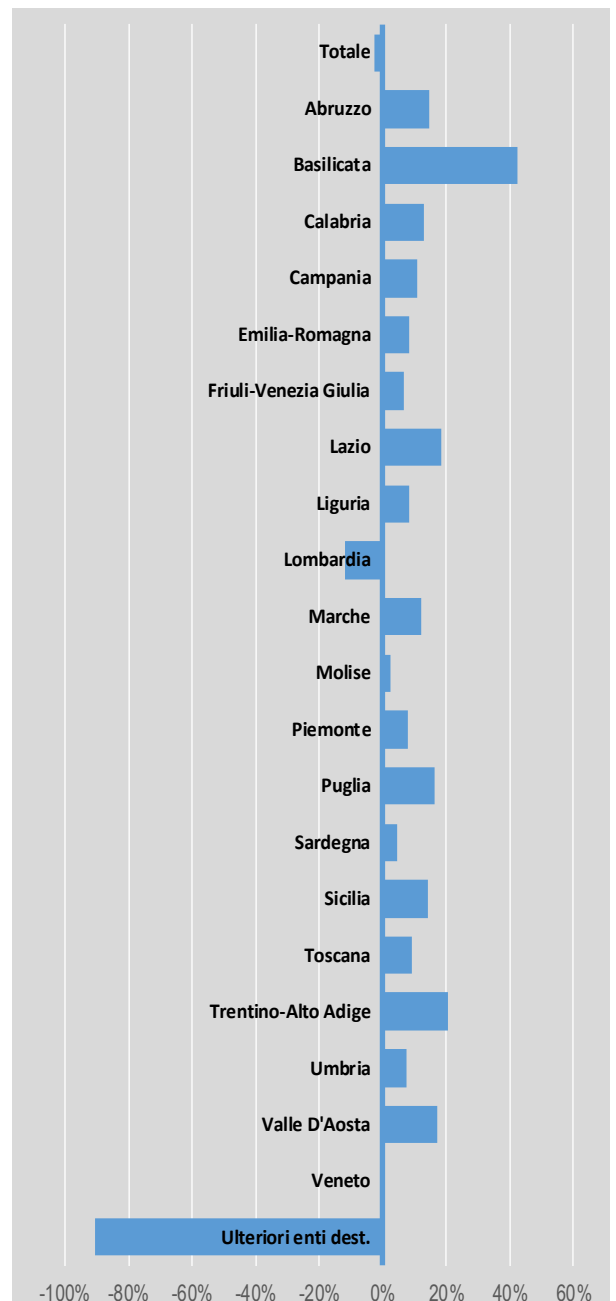
	Toscana			Trentino-Alto Adige			Umbria		
	2022	2023	Δ	2022	2023	Δ	2022	2023	Δ
gennaio	47.583.669	68.956.153	21.372.484	43.673.949	60.466.552	16.792.604	9.401.244	13.162.862	3.761.619
febbraio	50.449.857	69.255.594	18.805.737	41.158.545	52.491.077	11.332.532	9.678.082	11.981.485	2.303.403
marzo	65.801.425	89.683.268	23.881.843	47.562.040	54.643.425	7.081.386	11.696.492	15.192.375	3.495.883
aprile	74.083.951	92.108.629	18.024.677	37.765.039	42.997.329	5.232.290	12.958.364	15.307.059	2.348.695
maggio	94.146.622	114.151.488	20.004.865	41.229.102	43.792.728	2.563.626	16.837.053	18.939.879	2.102.826
giugno	108.953.609	127.851.219	18.897.610	47.563.613	53.959.541	6.395.928	18.157.024	19.458.876	1.301.852
luglio	112.445.892	123.662.989	11.217.097	61.146.894	66.976.550	5.829.656	18.359.891	18.956.618	596.727
agosto									
settembre									
ottobre									
novembre									
dicembre									
TOTALE	553.465.027	685.669.341	132.204.314	320.099.181	375.327.203	55.228.022	97.088.149	112.999.154	15.911.005
			23,9%			17,3%			16,4%

	Vale D'Aosta			Veneto			ULTERIORI ENTI DESTINATARI		
	2022	2023	Δ	2022	2023	Δ	2022	2023	Δ
gennaio	3.439.354	4.457.156	1.017.802	108.109.615	139.470.110	31.360.494			
febbraio	2.831.455	3.263.400	431.945	111.758.648	138.130.017	26.371.369			
marzo	3.484.938	4.596.018	1.101.080	143.772.488	168.872.863	25.100.375			
aprile	2.743.479	3.130.238	386.759	134.793.259	161.909.849	27.116.590			
maggio	2.360.498	2.961.825	601.327	153.876.817	178.241.578	24.364.760			
giugno	3.278.237	3.605.877	327.640	160.810.205	196.049.084	35.238.879			
luglio	5.035.371	5.081.461	46.090	178.371.419	191.233.885	12.862.466			
agosto									
settembre									
ottobre									
novembre									
dicembre									
TOTALE	23.173.331	27.085.973	3.912.643	991.492.452	1.173.907.385	182.414.933			
			16,9%			18,4%			





Variazioni percentuali regionali di periodo



imponibile Attività professionali, scientifiche e tecniche - soggetti diversi da P.F. (dati in milioni di euro)

	Totale Territorio attualizzato			ABRUZZO			BASILICATA			Calabria														
	2022	2023	Δ	2022	2023	Δ	2022	2023	Δ	2022	2023	Δ												
gennaio	9.436.911,623	8.152.437,304	-1.284.474,320	-13,6%	53.149,613	54.912,050	1.762,437	3,3%	15.160,701	18.238,250	3.077,549	20,3%	31.617,775	37.155,381	5.537,606	18,8%								
febbraio	9.028.252,534	9.487.652,143	459.399,608	5,1%	72.207,254	60.542,456	-11.664,798	-16,2%	15.267,809	14.574,469	-693,340	-4,5%	36.402,465	35.646,488	-755,977	-2,1%								
marzo	10.495.878,757	10.020.788,825	-475.089,932	-4,5%	80.628,324	93.218,082	12.589,759	15,6%	20.234,144	25.411,068	5.176,923	25,6%	36.392,822	44.211,648	7.818,826	21,5%								
aprile	10.035.342,845	8.918.198,364	-1.117.144,481	-11,1%	61.333,957	64.625,350	3.291,394	5,4%	17.698,806	19.189,005	1.490,199	8,4%	34.271,150	35.438,526	1.167,377	3,4%								
maggio	9.710.390,124	10.025.697,315	315.307,191	3,2%	69.339,209	98.074,526	28.735,317	41,4%	21.155,632	31.615,126	10.459,494	49,4%	36.077,764	42.661,878	6.584,114	18,2%								
giugno	9.618.993,580	10.137,583,716	518.590,136	5,4%	76.994,086	100.135,828	23.141,742	30,1%	17.447,497	38.071,687	20.624,189	118,2%	40.565,230	44.543,159	3.977,929	9,8%								
luglio	10.408.256,953	10.134,169,205	-274.087,748	-2,6%	72.200,007	84.142,565	11.942,558	16,5%	20.916,599	35.040,205	14.123,607	67,5%	41.637,881	49.757,002	8.119,121	19,5%								
agosto																								
settembre																								
ottobre																								
novembre																								
dicembre																								
TOTALE	68.734.026,417	66.876,526,871	-1.857,499,546	-2,7%	485.852,449	555.650,858	69.798,408	14,4%	127.881,190	182.139,810	54.258,621	42,4%	256.965,087	289.814,083	32.848,995	12,8%								
													Campania			Emilia-Romagna			Friuli-Venezia Giulia			Lazio		
gennaio	235.156,254	267.172,914	32.016,660	13,6%	450.177,292	522.556,297	72.379,006	16,1%	77.470,861	92.026,555	14.555,693	18,8%	721.835,272	936.865,522	215.030,249	29,8%								
febbraio	239.966,604	256.395,287	16.428,683	6,8%	446.226,623	481.133,505	34.906,882	7,8%	91.479,866	104.548,011	13.068,145	14,3%	733.060,786	929.418,916	196.358,130	26,8%								
marzo	264.129,592	320.921,787	56.792,195	21,5%	509.025,106	571.164,244	62.139,139	12,2%	83.449,881	95.140,968	11.691,087	14,0%	862.338,575	994.871,451	132.532,875	15,2%								
aprile	262.795,031	258.403,901	-4.391,130	-1,7%	463.660,054	487.942,579	24.282,524	5,2%	96.023,498	84.149,106	-11.874,392	-12,4%	831.245,175	991.569,863	160.324,687	19,3%								
maggio	301.613,018	316.426,747	14.813,730	4,9%	514.062,651	544.191,581	30.128,930	5,9%	100.432,323	92.543,604	-7.888,720	-7,9%	955.361,850	1.109.143,694	153.781,844	16,1%								
giugno	256.427,546	311.846,637	55.419,091	21,6%	534.752,860	564.867,668	30.114,809	5,6%	88.148,447	109.081,445	20.932,998	23,7%	979.253,142	1.130.959,887	151.706,745	15,5%								
luglio	289.009,914	317.767,737	28.757,822	10,0%	566.282,785	601.607,913	35.325,128	6,2%	110.220,279	110.624,230	403,951	0,4%	1.038.439,367	1.162.767,626	124.328,259	12,0%								
agosto																								
settembre																								
ottobre																								
novembre																								
dicembre																								
TOTALE	1.848.097,957	2.048.935,010	199.837,053	10,8%	3.484.187,371	3.773.463,588	289.276,217	8,3%	632.677,165	675.045,793	42.368,629	6,7%	6.121.534,167	7.245.596,958	1.124.062,790	18,4%								
													Uguria			Lombardia			Marche			Molise		
gennaio	110.743,611	120.979,210	10.235,599	9,2%	6.026,220,538	4.139,393,626	-1.886,826,912	-31,3%	88.765,893	102.756,143	13.990,250	15,8%	7.688,789	6.974,807	-713,982	-9,3%								
febbraio	120.648,878	128.301,762	7.652,884	6,3%	5.482,956,573	5.599,542,550	116.585,977	2,1%	83.280,612	98.161,282	14.880,670	17,9%	7.959,643	7.449,627	-510,017	-6,4%								
marzo	145.022,411	156.232,432	11.210,021	7,7%	6.384,231,471	5.445,512,373	-938.719,098	-14,7%	107.069,549	114.002,739	6.933,190	6,5%	8.893,893	11.208,902	2.315,009	26,0%								
aprile	116.227,542	118.944,787	2.717,245	2,3%	6.267,627,843	4.966,309,758	-1.301.318,085	-20,8%	96.707,807	101.831,158	5.123,350	5,3%	9.174,556	9.009,988	-164,568	-1,8%								
maggio	143.638,489	137.108,637	-6.529,852	-4,5%	5.598,096,075	5.512,608,401	-85.487,674	-1,5%	104.402,584	124.465,111	20.062,527	19,6%	9.720,600	9.819,149	98,549	1,0%								
giugno	151.959,294	143.707,062	-8.252,232	-5,4%	5.364,360,032	5.341,573,588	-22.786,444	-0,4%	110.140,277	122.049,763	11.909,487	10,8%	9.230,575	8.922,947	-307,629	-3,3%								
luglio	138.834,370	199.813,136	60.978,766	43,9%	5.977,551,923	5.266,279,925	-711,272,498	-11,9%	111.259,102	123.543,047	12.283,945	11,0%	9.815,371	10.668,428	853,057	8,7%								
agosto																								
settembre																								
ottobre																								
novembre																								
dicembre																								
TOTALE	927.074,596	1.005.087,027	78.012,431	8,4%	41.101.044,455	36.271.219,721	-4.829,824,734	-11,8%	701.325,824	786.809,242	85.483,418	12,2%	62.483,426	64.053,847	1.570,420	2,5%								



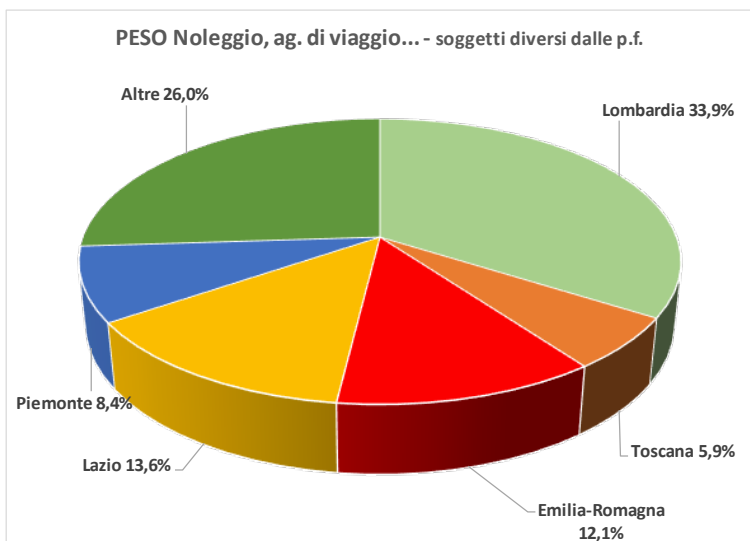
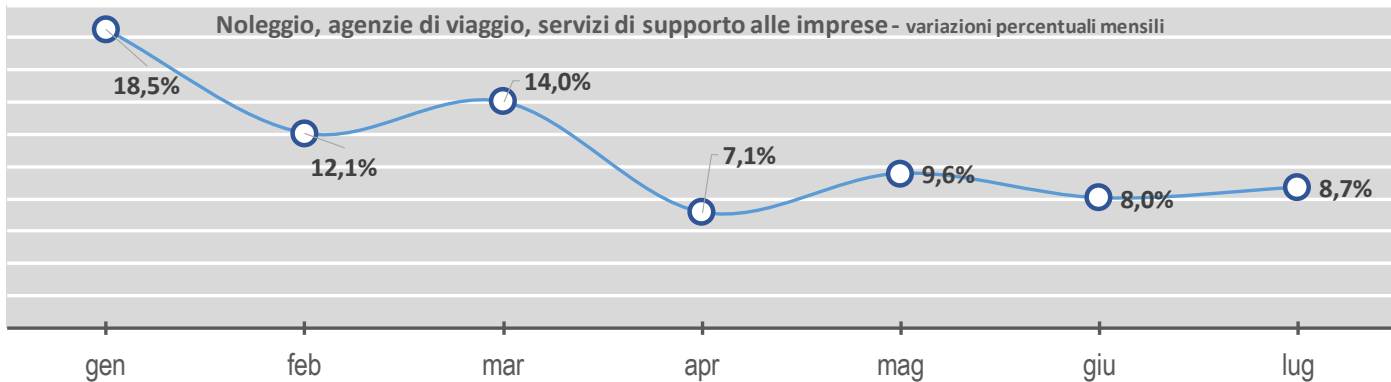
imponibile Attività professionali, scientifiche e tecniche - soggetti diversi da P. F. (dati in milioni di euro)

	Piemonte			Puglia			Sardegna			Sicilia		
	2022	2023	%	2022	2023	%	2022	2023	%	2022	2023	%
gennaio	440.223.807	503.167.010	14,3%	108.949.163	134.956.767	26,00%	37.312.283	44.946.646	7,63%	98.182.097	130.397.437	32,8%
febbraio	541.889.895	538.968.253	-0,5%	104.229.916	117.234.559	12,5%	37.044.281	39.079.318	2,05%	94.575.781	114.103.047	19,57%
marzo	563.898.943	609.761.319	8,1%	121.366.647	141.177.520	19,84%	47.974.970	50.476.542	2,50%	115.295.433	142.915.537	24,0%
aprile	469.484.002	488.078.313	4,0%	121.682.305	128.080.897	5,3%	48.005.578	42.233.974	-5,71%	110.007.816	120.991.809	10,0%
maggio	513.367.872	561.223.645	9,3%	120.957.665	142.920.498	18,2%	46.539.963	47.987.249	1,44%	125.341.667	133.806.246	6,8%
giugno	569.382.902	642.241.939	12,8%	119.834.895	136.860.827	14,2%	49.504.526	51.616.147	1,71%	120.403.272	134.577.865	11,8%
luglio	536.958.023	580.387.667	8,1%	139.831.165	172.086.709	23,1%	50.841.437	54.895.372	4,05%	144.472.129	146.433.292	1,4%
agosto												
settembre												
ottobre												
novembre												
dicembre												
TOTALE	3.635.165.442	3.923.828.147	7,9%	836.821.756	973.317.777	16,3%	317.623.037	331.235.248	13,61%	808.278.195	923.225.234	14,2%

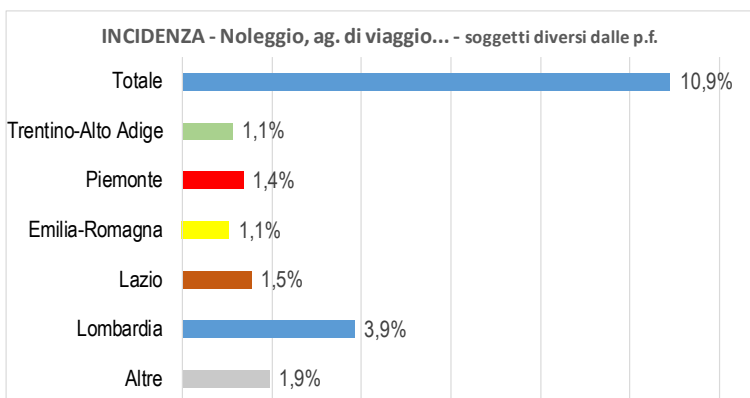
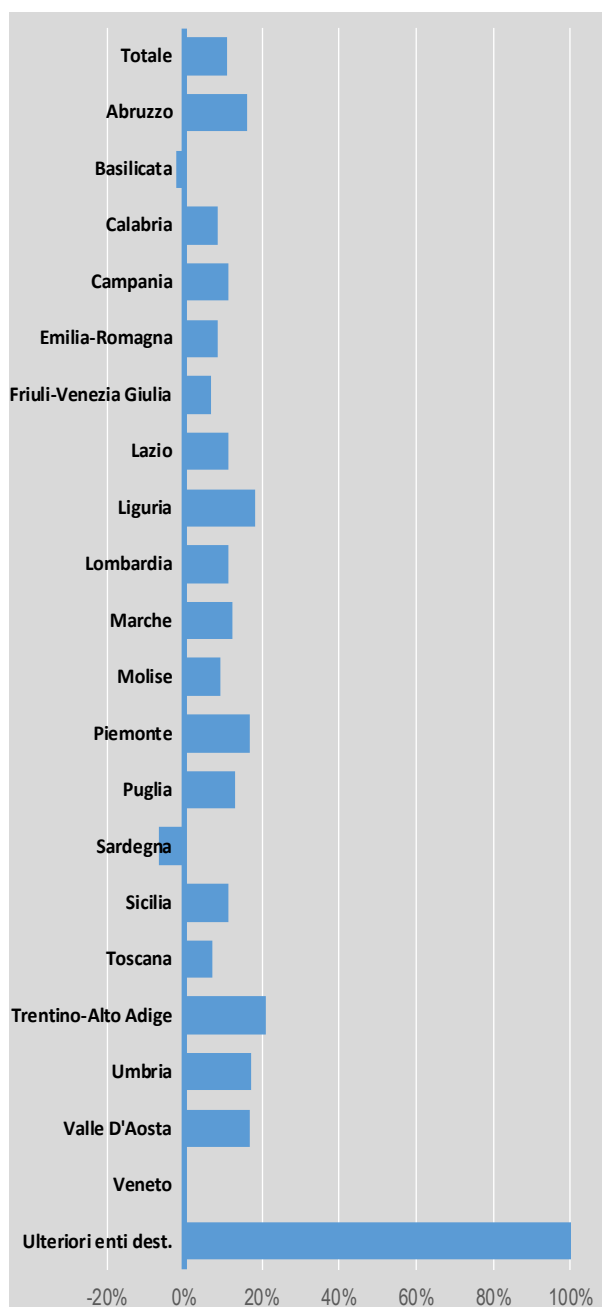
	Toscana			Trentino-Alto Adige			Umbria		
	2022	2023	%	2022	2023	%	2022	2023	%
gennaio	267.789.789	297.998.773	11,3%	126.408.559	177.540.371	40,4%	49.318.172	53.651.785	4,33%
febbraio	275.186.928	298.046.561	8,3%	117.376.088	135.502.108	15,4%	58.231.017	54.594.285	-3,66%
marzo	310.634.656	330.866.825	6,5%	155.721.139	181.262.021	14,9%	56.089.882	71.134.227	15,04%
aprile	277.598.366	299.305.303	7,8%	132.360.051	152.580.595	15,3%	52.230.785	52.724.588	0,9%
maggio	303.431.890	323.221.399	6,5%	137.884.403	155.679.815	17,95%	56.479.811	67.724.139	11,24%
giugno	328.549.612	377.643.664	14,9%	146.825.294	190.752.705	29,9%	64.033.750	63.453.260	-0,9%
luglio	339.003.627	370.329.362	9,2%	145.528.787	167.853.604	15,3%	63.693.151	66.167.660	2,47%
agosto									
settembre									
ottobre									
novembre									
dicembre									
TOTALE	2.102.194.808	2.297.411.887	9,3%	972.104.320	1.170.316.627	20,4%	400.076.568	429.449.944	29,37%

	Valle D'Aosta			Veneto			ULTERIORI ENTI DESTINATARI		
	2022	2023	%	2022	2023	%	2022	2023	%
gennaio	7.188.377	8.680.429	20,8%	483.552.777	501.667.331	18,11%	42.500	23.920	-42,50%
febbraio	9.983.622	9.273.287	-7,1%	474.823.385	478.204.696	3,38%	212.743	-188.823	-88,8%
marzo	10.250.240	12.365.223	20,6%	603.048.336	609.764.389	1,1%			
aprile	9.099.384	9.014.811	-0,9%	558.109.141	487.774.254	-12,6%			
maggio	9.163.662	12.037.486	31,4%	543.623.055	562.438.582	18,81%			
giugno	8.358.813	11.290.686	35,1%	582.421.530	613.386.951	30,96%			
luglio	9.917.332	12.196.861	23,0%	601.843.706	601.807.563	-0,0%			
agosto									
settembre									
ottobre									
novembre									
dicembre									
TOTALE	63.961.430	74.888.783	17,0%	3.847.421.930	3.885.043.566	7,62%	255.243	23.920	-231,32%





Variazioni percentuali regionali di periodo



imponibile Noleggio, agenzie di viaggio, servizi di supporto alle imprese soggetti diversi da P.F. (dati in milioni di euro)

	Totale Territorio attualizzato				ABRUZZO				BASILICATA				Calabria				
	2022		2023		2022		2023		2022		2023		2022		2023		
	Valore	%	Valore	%	Valore	%	Valore	%	Valore	%	Valore	%	Valore	%	Valore	%	
gennaio	7.148.926.683	8,47%	8.471.808.507	11,32%	68.694.865	77,317,001	8.622.135	12,6%	28.396.778	29,340,538	943.760	3,3%	31.034.221	33,997,118	2.962.897	9,5%	
febbraio	7.387.218.443	8,27%	8.277.936.679	890,718,236	12,1%	75.176.124	74,461,766	-714,358	-1,0%	29.582.806	31,558,664	1.775.858	6,0%	32.176.987	33,488,500	-668.487	-2,1%
marzo	8.422.356.484	9,60%	8.571.857.735	1,179,521,251	14,0%	90.483.889	97,000,553	6.516.664	7,2%	28.591.338	34,301,827	5.710.489	20,0%	35.658.869	43,429,974	7.771.105	21,8%
aprile	8.150.266.686	8,73%	8.732.991.508	582,724,823	7,1%	67.555.810	79,095,315	11.539.505	17,1%	33.545.120	30,400,816	-3.144.304	-9,4%	36.288.975	37,302,101	1.013.126	2,8%
maggio	8.705.286.312	9,53%	8.796.195	832,509,883	9,6%	85.093.116	104,573,401	19.480.285	22,9%	35.792.830	30,048,184	-5.744.647	-16,0%	40.378.285	45,149,428	4.771.143	11,8%
giugno	9.295.607.897	10,04%	9.653.901	748,046,004	8,0%	76.845.410	109,048,506	32.203.095	41,9%	34.408.369	28,507,330	-5.501.039	-16,0%	44.131.971	43,820,814	-311.156	-0,7%
luglio	9.651.369.280	10,49%	10.490.711.686	839,342,405	8,7%	90.478.896	103,151,038	12.672.142	14,0%	32.596.552	33,590,513	1.353.961	4,2%	48.141.853	54,951,379	6.809.525	14,1%
agosto																	
settembre																	
ottobre																	
novembre																	
dicembre																	
TOTALE	58.761.011.786	65,15%	65.156.756.211	6,395,744,425	10,9%	554.328.111	644,647,580	90.319.469	16,3%	222.913.794	218.307,872	-4.605,921	-2,1%	267.811.162	290,139,314	22.328.152	8,3%
	Campania				Emilia-Romagna				Friuli-Venezia Giulia				Lazio				
	2022	2023	Δ	%	2022	2023	Δ	%	2022	2023	Δ	%	2022	2023	Δ	%	
gennaio	279.107.928	299.894.496	20.786.568	7,4%	868.928.079	1.065.440.293	196.512.214	22,6%	82.468.432	89.017.611	6.549.179	7,9%	958.889.938	1.085.883.917	126.993.979	13,2%	
febbraio	270.406.982	300.243.469	29.836.487	11,0%	936.627.615	1.009.989.713	73.362.098	7,8%	87.099.291	94.176.761	7.079.470	8,1%	976.092.751	1.137.070.062	160.977.311	16,5%	
marzo	314.131.845	362.938.771	48.806.926	15,5%	1.098.084.644	1.169.764.661	71.680.017	6,5%	109.706.843	110.573.716	866.873	0,8%	1.097.093.292	1.250.013.102	152.919.810	13,9%	
aprile	297.775.014	336.083.326	38.308.311	12,9%	1.007.545.346	1.081.506.677	73.960.331	7,3%	96.527.500	104.192.645	7.665.145	7,9%	1.087.826.588	1.196.822.316	108.995.728	10,0%	
maggio	341.064.467	372.913.373	31.848.905	9,3%	1.088.620.495	1.206.388.261	117.767.766	10,8%	103.379.466	113.349.822	9.970.356	9,6%	1.147.712.199	1.299.428.394	151.716.195	13,2%	
giugno	359.195.067	402.715.437	43.520.370	12,1%	1.112.486.417	1.172.799.860	60.313.443	5,4%	118.841.181	117.024.961	-1.816.220	-1,5%	1.256.693.142	1.368.324.026	111.630.883	8,9%	
luglio	397.019.428	438.156.584	41.137.157	10,4%	1.131.138.442	1.138.352.055	7.213.613	2,4%	109.440.095	126.456.232	17.016.137	15,5%	1.416.705.616	1.508.717.513	92.011.897	6,5%	
agosto																	
settembre																	
ottobre																	
novembre																	
dicembre																	
TOTALE	2.258.700.733	2.512.945.456	254.244.723	11,3%	7.243.431.038	7.864.240.520	620.809.482	8,6%	707.462.807	754.793.747	47.330.940	6,7%	7.941.013.525	8.846.259.329	905.245.804	11,4%	
	Uguria				Lombardia				Marche				Molise				
	2022	2023	Δ	%	2022	2023	Δ	%	2022	2023	Δ	%	2022	2023	Δ	%	
gennaio	70.117.453	93.780.677	23.663.224	33,7%	2.403.114.971	2.926.691.037	523.576.066	21,8%	59.881.983	76.058.941	16.176.958	27,0%	12.561.503	12.562.947	1.445	0,0%	
febbraio	82.665.500	84.133.936	1.468.436	1,8%	2.535.485.279	2.844.591.183	309.106.904	12,2%	60.181.438	70.163.306	9.981.869	16,6%	10.225.870	11.772.222	1.546.351	15,1%	
marzo	78.278.763	99.226.257	20.947.494	26,8%	2.917.928.498	3.394.412.061	476.483.563	16,3%	68.483.857	83.174.179	14.690.321	21,5%	11.869.276	13.629.929	1.760.653	14,8%	
aprile	84.135.083	92.295.382	8.160.299	9,7%	2.789.333.094	2.885.237.272	105.904.278	3,8%	75.240.990	96.633.135	21.392.145	28,4%	13.690.020	31.758.199	18.068.180	132,0%	
maggio	90.877.678	109.570.622	18.692.944	20,6%	2.892.794.036	3.189.811.015	297.016.979	10,3%	88.158.563	87.493.174	-665.389	-0,8%	12.023.039	18.941.067	6.918.027	57,5%	
giugno	93.335.712	106.673.505	13.337.792	14,3%	3.225.842.013	3.470.310.367	244.468.354	7,6%	91.294.078	94.985.382	3.691.304	4,0%	36.457.516	14.910.753	-21.546.763	-59,1%	
luglio	107.725.836	132.213.206	24.487.370	22,7%	3.081.582.487	3.387.534.114	305.951.627	9,9%	105.273.423	107.773.266	2.499.844	2,4%	16.086.791	19.636.065	3.549.274	22,1%	
agosto																	
settembre																	
ottobre																	
novembre																	
dicembre																	
TOTALE	607.136.025	717.893.584	110.757.559	18,2%	19.846.080.378	22.108.587.148	2.262.506.771	11,4%	548.514.332	616.281.383	67.767.051	12,4%	112.914.015	123.211.182	10.297.167	9,1%	



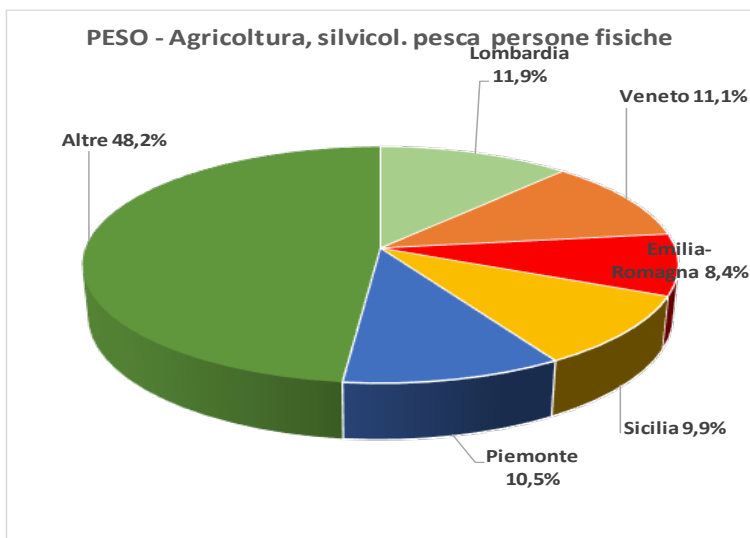
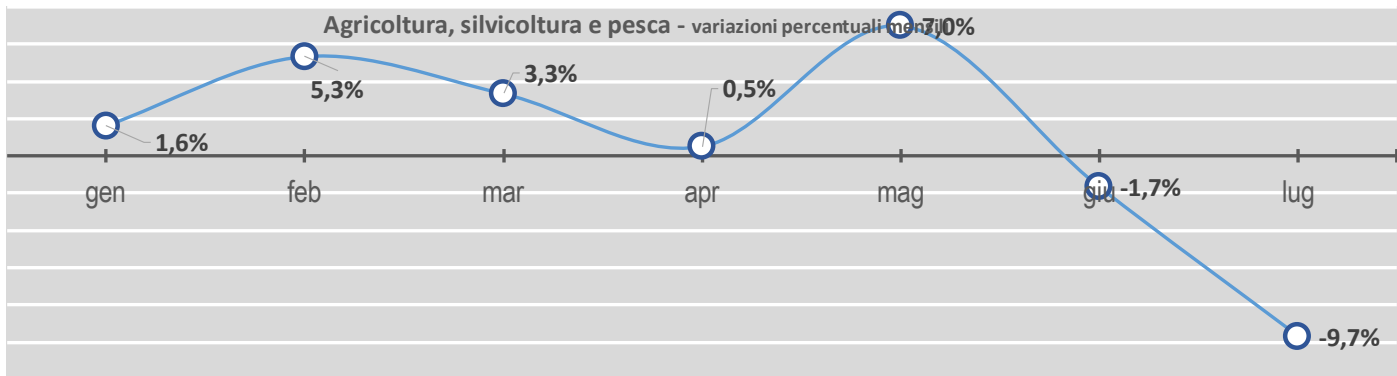
imponibile Noleggio, agenzie di viaggio, servizi di supporto alle imprese soggetti diversi da P.F. (dati in milioni di euro)

	Piemonte		Puglia		Sardegna		Sicilia					
	2022	2023	Δ	A%	2022	2023	Δ	A%				
gennaio	572.933.980	741.984.384	169.050.404	29,5%	139.949.440	138.002.600	-18.053.160	-12,9%	119.542.820	134.769.047	15.226.227	12,7%
febbraio	546.385.570	687.151.005	140.765.435	25,8%	147.758.177	152.568.106	4.809.928	3,2%	119.778.741	130.694.861	10.915.620	9,1%
marzo	633.681.064	785.847.697	152.166.634	24,0%	160.399.333	189.150.579	28.751.246	17,9%	136.725.514	160.759.225	24.033.711	17,6%
aprile	667.111.707	733.135.356	66.023.649	9,9%	156.324.628	176.420.453	20.095.826	12,9%	143.214.646	162.053.243	18.838.597	13,2%
maggio	746.846.580	758.130.645	11.284.066	2,9%	174.489.279	191.974.174	17.484.895	10,0%	154.496.624	178.725.267	24.228.643	15,7%
giugno	698.536.042	814.659.222	116.123.180	16,6%	204.391.099	229.071.729	24.680.630	12,1%	166.792.753	183.831.751	17.038.998	10,2%
luglio	850.580.102	984.582.034	134.001.932	15,8%	223.748.021	252.337.154	28.589.132	12,8%	166.792.753	183.831.751	17.038.998	10,2%
agosto												
settembre												
ottobre												
novembre												
dicembre												
TOTALE	4.706.075.045	5.505.490.344	799.415.300	17,0%	1.194.059.977	1.349.524.795	155.464.818	13,0%	1.026.449.533	1.143.153.849	116.704.316	11,4%

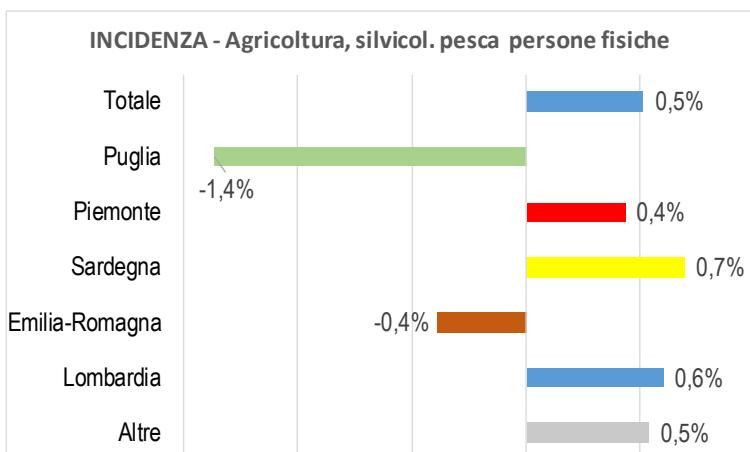
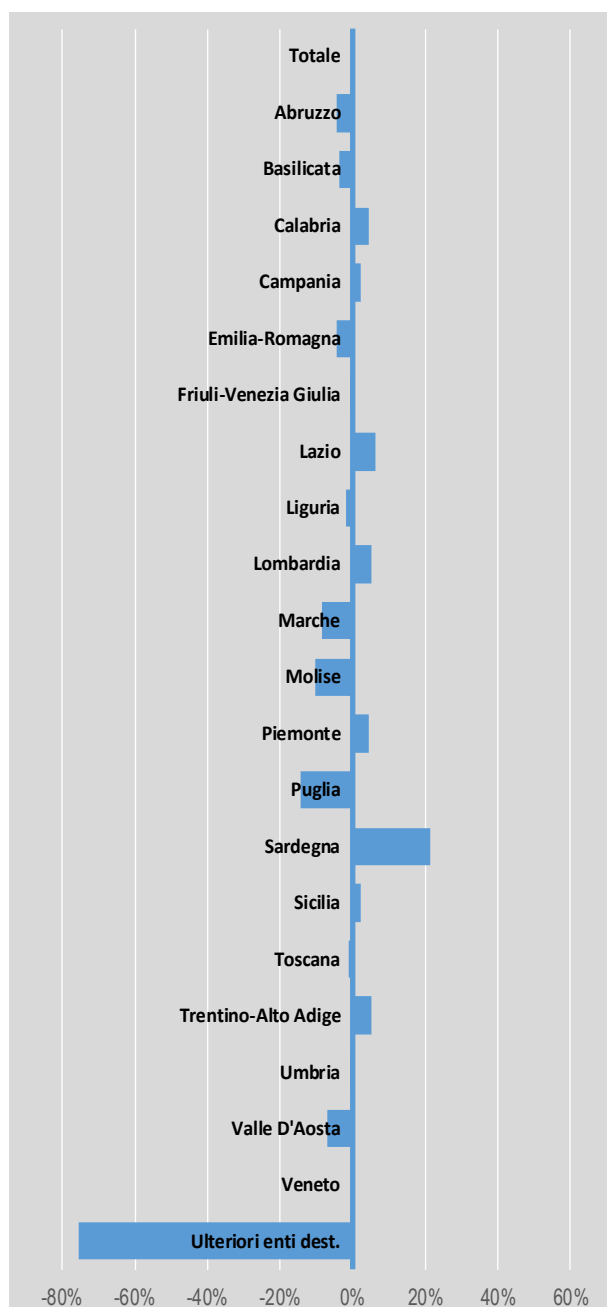
	Toscana		Trentino-Alto Adige		Umbria							
	2022	2023	Δ	A%	2022	2023	Δ	A%				
gennaio	433.558.210	503.497.015	69.938.805	16,1%	449.579.893	511.126.956	61.546.963	13,7%	51.167.351	58.249.872	7.082.521	13,8%
febbraio	467.586.366	517.699.429	50.113.063	10,7%	447.422.282	518.085.695	70.663.413	15,8%	46.369.739	57.546.514	11.176.776	24,1%
marzo	510.114.012	556.143.133	46.029.121	9,0%	458.304.809	571.969.437	113.664.628	24,8%	56.977.110	66.958.596	9.981.486	17,5%
aprile	513.964.136	539.110.292	25.146.156	4,9%	435.979.094	525.628.488	89.649.394	20,6%	51.905.725	62.375.830	10.470.105	20,2%
maggio	540.299.620	568.193.657	27.894.037	5,2%	444.893.297	548.151.961	103.258.664	23,2%	60.024.657	66.490.928	6.466.271	10,8%
giugno	566.769.841	590.017.842	23.248.001	4,1%	456.316.293	559.057.528	102.741.235	22,5%	61.144.285	67.146.333	6.002.048	9,8%
luglio	583.941.504	599.018.339	15.076.834	2,6%	467.835.873	591.233.036	123.397.164	26,4%	60.219.529	73.556.767	13.337.238	22,1%
agosto												
settembre												
ottobre												
novembre												
dicembre												
TOTALE	3.616.233.689	3.873.679.706	257.446.017	7,1%	3.160.331.542	3.825.253.002	664.921.460	21,0%	387.808.396	454.124.842	66.316.446	17,1%

	Valle D'Aosta		Veneto		ULTERIORI ENTI DESTINATARI							
	2022	2023	Δ	A%	2022	2023	Δ	A%				
gennaio	2.988.717	4.245.731	1.257.014	42,1%	455.797.931	515.993.521	60.195.591	13,2%	12.970	28.403	15.434	119,0%
febbraio	3.477.471	4.611.546	1.134.074	32,6%	463.610.518	460.319.542	-3.290.975	-0,7%	525	16.455	15.930	3035,3%
marzo	3.900.825	4.448.585	547.760	14,0%	540.988.702	536.073.301	-4.915.402	-0,9%	0	9.086	9.086	
aprile	4.220.724	4.884.907	664.182	15,7%	515.532.946	487.497.053	-28.035.893	-5,4%	31.163	514.127	482.964	1549,8%
maggio	4.572.015	5.627.275	1.055.261	23,1%	585.904.334	567.436.913	-18.467.421	-3,2%	542	98.391	97.849	#####
giugno	4.839.083	5.226.340	387.256	8,0%	591.220.156	574.149.268	-17.070.888	-2,9%	17.001	68.116	51.114	300,7%
luglio	6.181.326	6.232.480	51.154	0,8%	630.825.218	621.033.074	-9.792.144	-1,6%	70.302	354.229	283.927	403,9%
agosto												
settembre												
ottobre												
novembre												
dicembre												
TOTALE	30.180.162	35.276.864	5.096.702	16,9%	3.783.879.804	3.762.502.672	-21.377.132	-0,6%	132.502	1.088.807	956.306	721,7%





Variazioni percentuali regionali di periodo



imponibile Agricoltura, silvicoltura e pesca P. F. (dati in milioni di euro)

	Totale Territorio attualizzato			ABRUZZO			BASILICATA			Calabria		
	2022	2023	Δ	2022	2023	Δ	2022	2023	Δ	2022	2023	Δ
gennaio	1.537.562,280	1.562.504,425	24.942,145	20.654,197	22.698,510	2.044,313	23.713,882	26.574,413	2.860,531	57.323,303	58.701,823	1.378,519
febbraio	1.541.887,703	1.624.225,722	82.338,019	26.139,219	21.967,072	-4.172,147	28.516,627	26.660,395	-1.907,232	50.206,431	50.463,624	257,193
marzo	1.907.012,785	1.970.771,487	63.758,703	25.945,340	28.406,840	2.461,500	32.239,648	37.445,415	5.205,767	51.498,009	57.810,218	6.312,209
aprile	1.833.886,224	1.843.237,266	9.351,043	33.844,118	31.113,575	-2.730,543	39.007,286	38.287,249	-720,037	45.976,539	43.266,609	-2.709,930
maggio	1.876.174,921	2.007.274,572	131.099,651	25.091,983	25.252,440	170,456	42.194,184	44.948,781	2.754,597	42.609,052	51.288,748	8.679,686
giugno	2.056.176,773	2.022.037,409	-34.139,364	37.581,832	35.379,423	-2.202,409	49.124,898	45.751,461	-3.373,437	46.278,472	50.758,654	4.480,182
luglio	2.181.195,326	1.970.464,466	-210.730,860	51.206,746	46.000,872	-5.205,874	54.487,930	40.261,524	-14.226,405	49.748,318	45.995,317	-3.753,001
agosto												
settembre												
ottobre												
novembre												
dicembre												
TOTALE	12.933.896,014	13.000.515,347	66.619,336	220.463,435	210.828,731	-9.634,704	269.284,455	259.825,238	-9.459,217	343.640,134	358.284,993	14.644,858
			0,5%			-4,4%			-3,5%			4,3%

	Campania			Emilia-Romagna			Friuli-Venezia Giulia			Lazio		
	2022	2023	Δ	2022	2023	Δ	2022	2023	Δ	2022	2023	Δ
gennaio	116.662,397	119.470,462	2.808,066	118.037,973	120.880,271	2.842,298	23.124,621	25.533,418	2.408,796	74.331,317	77.831,859	3.500,541
febbraio	118.641,995	122.690,165	4.048,170	115.524,586	119.968,007	4.443,421	20.339,972	22.370,133	2.030,160	77.372,271	82.411,985	5.039,714
marzo	128.842,503	137.450,615	8.608,112	182.105,635	166.492,054	-15.613,581	30.691,476	29.965,778	-724,698	100.928,561	112.275,595	11.347,034
aprile	129.336,567	130.341,026	1.004,459	160.076,674	150.774,972	-9.301,703	39.969,095	36.711,534	-3.257,561	93.829,988	96.101,452	2.271,463
maggio	135.585,243	141.141,662	5.556,419	162.050,922	166.874,663	4.823,741	32.587,223	29.876,482	-2.710,741	96.506,059	107.115,734	10.609,675
giugno	139.156,340	145.316,104	6.159,765	190.520,722	195.390,627	4.869,905	33.712,079	33.514,618	-197,461	125.725,781	134.296,788	8.571,008
luglio	159.330,755	152.264,613	-7.066,142	213.085,997	171.118,088	-41.967,909	34.571,420	35.127,738	556,318	117.643,959	116.616,844	-1.027,114
agosto												
settembre												
ottobre												
novembre												
dicembre												
TOTALE	927.555,798	948.674,648	21.118,850	1.141.402,510	1.091.498,682	-49.903,827	214.995,887	213.100,701	-1.895,186	686.337,936	728.650,258	42.312,322
			2,3%			-4,4%			-0,9%			6,2%

	Uiguria			Lombardia			Marche			Molise		
	2022	2023	Δ	2022	2023	Δ	2022	2023	Δ	2022	2023	Δ
gennaio	20.136,181	19.483,552	-652,629	185.873,374	207.374,481	21.501,107	33.003,844	38.459,030	5.455,187	10.488,261	13.550,202	3.061,941
febbraio	27.811,624	25.626,674	-2.184,949	175.908,347	197.644,658	21.736,311	44.928,949	41.248,289	-3.685,660	13.509,004	12.373,857	-1.135,148
marzo	36.525,564	37.551,744	1.026,180	230.400,860	248.940,939	18.540,080	40.214,691	44.654,408	4.438,717	11.264,091	13.277,975	2.013,884
aprile	34.862,711	32.980,061	-1.972,651	208.684,024	220.003,458	11.319,434	35.756,299	34.004,312	-1.751,987	13.145,180	11.955,162	-1.190,018
maggio	26.437,830	28.238,004	1.800,174	216.290,702	243.069,985	26.779,284	42.464,909	43.333,084	888,175	13.960,959	13.685,205	-275,754
giugno	19.591,375	19.152,154	-439,221	212.561,422	211.968,334	-593,089	40.077,950	36.894,578	-3.183,372	12.570,843	11.142,276	-1.428,567
luglio	18.910,829	17.855,967	-1.054,862	242.501,823	220.958,630	-21.543,192	60.868,477	33.525,824	-27.342,653	25.003,717	13.698,065	-11.305,652
agosto												
settembre												
ottobre												
novembre												
dicembre												
TOTALE	184.276,114	180.298,156	-3.977,958	1.472.420,552	1.549.960,486	77.539,934	297.315,119	272.151,526	-25.163,593	99.942,056	89.682,742	-10.259,314
			-1,9%			5,3%			-8,5%			-10,3%



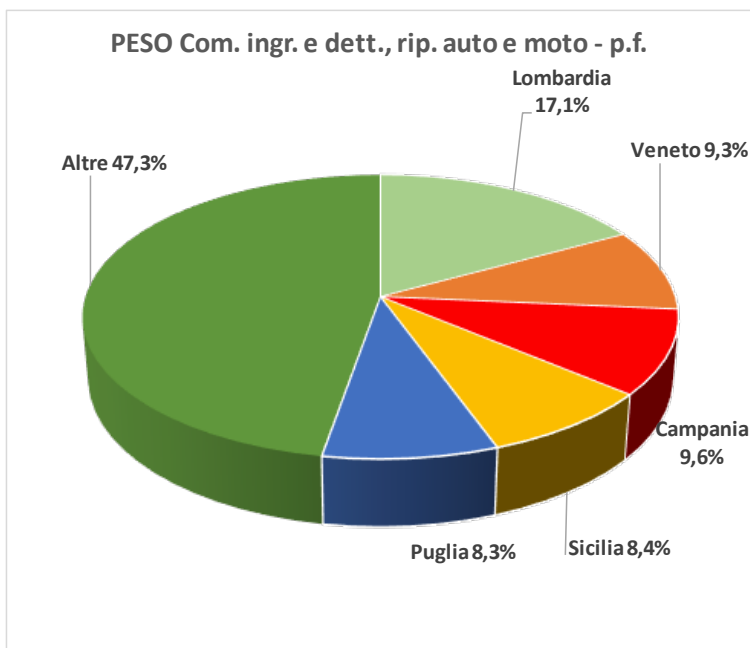
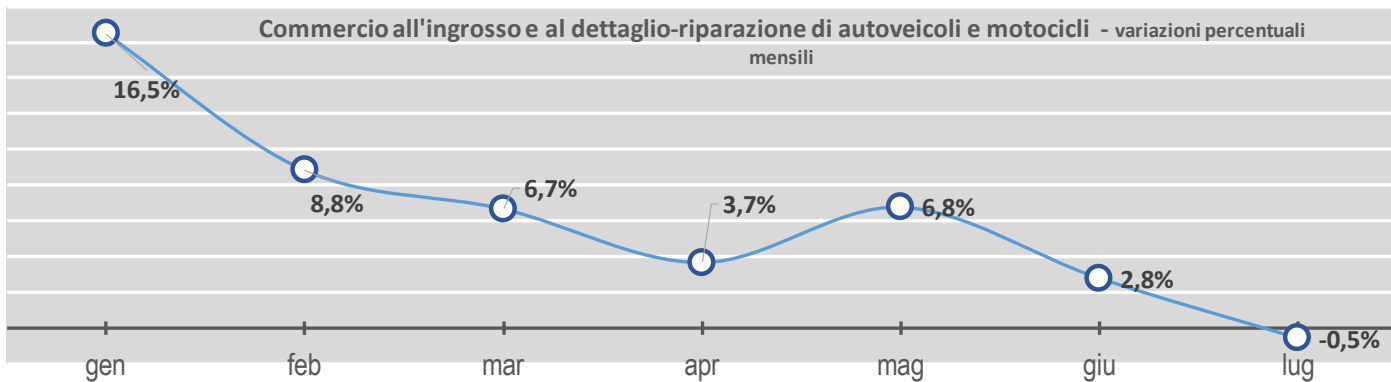
imponibile Agricoltura, silvicoltura e pesca P.F. (dati in milioni di euro)

	Piemonte			Puglia			Sardegna			Sicilia			
	2022	2023	Δ	2022	2023	Δ	2022	2023	Δ	2022	2023	Δ	
gennaio	164.341.327	182.503.176	18.161.849	134.631.882	134.605.425	-26.457	39.816.770	55.163.744	15.346.974	155.733.718	152.884.129	-2.849.589	
febbraio	165.189.998	177.952.485	12.762.487	134.001.242	120.990.442	-13.010.801	49.014.483	58.439.954	9.425.471	166.160.805	178.372.473	12.211.668	
marzo	220.663.134	223.637.763	2.974.629	127.659.081	130.062.506	2.403.425	64.541.701	74.426.239	9.884.537	184.532.992	209.386.306	24.853.314	
aprile	172.397.808	177.963.615	5.565.807	122.513.057	119.899.726	-2.613.331	62.106.064	73.903.874	11.797.810	200.322.638	205.676.783	5.354.145	
maggio	185.720.700	207.445.323	21.724.624	176.532.548	162.028.692	-14.503.856	72.216.667	84.043.870	11.827.204	203.217.406	210.107.951	6.890.546	
giugno	194.740.342	200.605.319	5.864.977	223.483.030	182.745.569	-40.737.461	67.897.552	79.704.381	11.806.829	179.528.406	170.737.218	-8.791.188	
luglio	204.057.683	192.910.345	-11.147.337	241.551.406	193.445.249	-48.106.157	62.783.536	82.421.868	19.638.332	164.963.267	153.389.461	-11.573.807	
agosto													
settembre													
ottobre													
novembre													
dicembre													
TOTALE	1.307.110.992	1.363.018.028	55.907.036	4,3%	1.220.054.246	1.043.717.609	-176.336.637	-14,5%	418.376.774	508.103.931	89.727.157	21,4%	
										1.254.459.231	1.280.554.320	26.095.089	2,1%

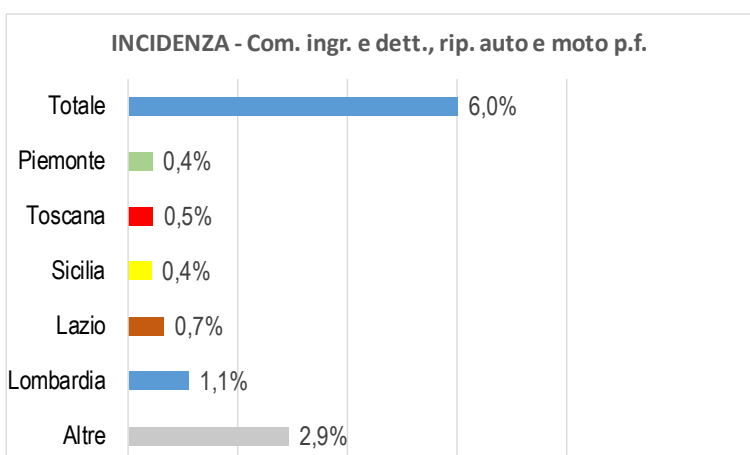
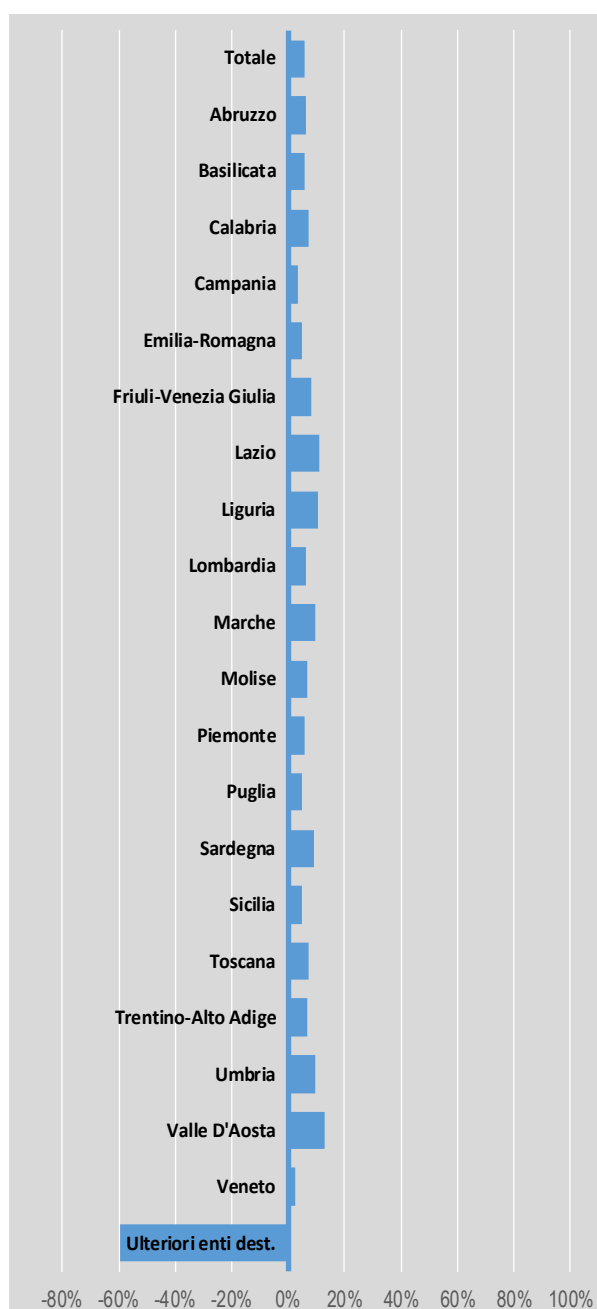
	Toscana			Trentino-Alto Adige			Umbria					
	2022	2023	Δ	2022	2023	Δ	2022	2023	Δ			
gennaio	59.179.891	59.013.738	-166.153	-0,3%	67.237.248	63.964.053	-3.293.195	-4,9%	17.461.057	20.446.631	2.995.574	17,2%
febbraio	68.075.314	68.643.407	568.093	0,8%	83.668.185	106.046.689	22.678.503	27,2%	16.125.883	16.670.101	544.218	3,4%
marzo	79.873.599	86.181.937	6.308.337	7,9%	116.729.510	98.737.107	-17.992.403	-15,4%	17.082.955	17.410.219	327.264	1,9%
aprile	78.781.229	77.458.585	-1.322.644	-1,7%	113.634.775	128.872.099	15.237.324	13,4%	14.681.873	15.469.002	787.129	5,4%
maggio	77.552.319	80.455.808	2.903.489	3,7%	91.513.133	120.237.718	28.724.585	31,4%	14.691.521	16.659.610	1.968.089	13,4%
giugno	76.134.854	75.485.968	-648.886	-0,9%	183.284.025	177.919.105	-5.364.919	-2,9%	16.420.085	16.247.363	-172.722	-1,1%
luglio	87.800.885	74.694.219	-13.106.666	-14,9%	93.103.774	92.356.370	-747.404	-0,8%	25.181.252	17.755.067	-7.426.185	-29,5%
agosto												
settembre												
ottobre												
novembre												
dicembre												
TOTALE	527.398.091	521.933.662	-5.464.429	-1,0%	748.890.650	788.133.141	39.242.492	5,2%	121.634.627	120.657.994	-976.633	-0,8%

	Vale D'Aosta			Veneto			ULTERIORI ENTI DESTINATARI				
	2022	2023	Δ	2022	2023	Δ	2022	2023	Δ		
gennaio	2.934.292	2.522.420	-411.872	-14,0%	153.184.743	160.896.090	7.711.346	5,0%			
febbraio	3.358.718	3.031.079	-327.638	-9,8%	157.670.429	170.770.235	13.099.805	8,3%	23.621		-23.621
marzo	3.423.968	2.902.027	-521.941	-15,2%	221.849.467	213.755.803	-8.093.664	-3,6%			
aprile	5.645.312	5.017.123	-628.189	-11,1%	229.314.984	211.484.588	-17.830.397	-7,8%	0	4.460	4.460
maggio	6.048.239	5.967.523	-80.715	-1,3%	212.901.864	225.493.285	12.591.421	5,9%	1.448		-1.448
giugno	3.612.698	3.292.794	-319.904	-8,9%	204.373.861	195.734.674	-8.639.187	-4,2%	207		-207
luglio	3.028.337	3.365.692	337.355	11,1%	270.665.217	266.701.012	-4.264.204	-1,6%	0	1.697	1.697
agosto											
settembre											
ottobre											
novembre											
dicembre											
TOTALE	28.051.563	26.098.658	-1.952.905	-7,0%	1.450.260.566	1.444.835.686	-5.424.880	-0,4%	25.276	6.158	-19.119





Variazioni percentuali regionali di periodo



imponibile Commercio all'ingrosso e al dettaglio-riparazione di autoveicoli e motocicli P. F. (dati in milioni di euro)

Totale Territorio attualizzato				ABRUZZO				BASILICATA				Calabria				
	2022	2023	Δ	2022	2023	Δ	%	2022	2023	Δ	%	2022	2023	Δ	%	
gennaio	2.936.962,475	3.421.013,488	484.050.993	16,5%	56.507,291	66.088.552	9.581.261	17,0%	25.758,706	28.350,184	2.601,478	10,1%	85.955,323	99.916,998	13.961,675	16,2%
febbraio	2.875.315,785	3.129.674,665	254.358.879	8,8%	55.699,508	59.276.688	3.581.190	6,4%	26.967,535	27.688.881	721.346	2,7%	87.254,058	94.549,902	7.295,844	8,4%
marzo	3.207.194,708	3.421.376,879	214.182.171	6,7%	58.807,182	64.233,470	5.426.289	9,2%	29.090,921	31.716,894	2.624,973	9,0%	96.067,400	105.311,900	9.244,499	9,6%
aprile	3.309.110,745	3.431.117,780	122.007,035	3,7%	62.952,243	66.368,983	3.416,740	5,4%	29.984,209	30.070,179	85,970	0,3%	96.952,502	104.589,486	7.636,984	7,9%
maggio	3.361.491,722	3.589.281,367	227.789,645	6,8%	65.197,497	69.065,351	3.867,854	6,0%	31.928,052	35.455,540	3.517,488	11,0%	102.964,591	108.032,978	5.068,387	4,9%
giugno	3.208.875,116	3.298.913,193	90.038,077	2,8%	62.053,645	65.507,945	3.454,300	5,6%	30.244,367	31.906,084	1.660,717	5,5%	102.491,360	106.810,308	4.319,048	4,2%
luglio	3.905.315,525	3.884.125,651	-21.189,874	-0,5%	79.605,755	77.484,703	-2.121,053	-2,7%	34.363,653	35.300,522	938,870	2,7%	121.886,022	125.928,784	4.042,762	3,3%
agosto																
settembre																
ottobre																
novembre																
dicembre																
TOTALE	22.804.266,076	24.175.503,002	1.371.236,926	6,0%	440.817,121	468.055,701	27.238,581	6,2%	208.347,443	220.506,285	12.157,843	5,8%	693.571,157	745.140,356	51.569,199	7,4%

Campania				Emilia-Romagna				Friuli-Venezia Giulia				Lazio				
	2022	2023	Δ	2022	2023	Δ	%	2022	2023	Δ	%	2022	2023	Δ	%	
gennaio	2.647.744,832	305.475,324	40.730,492	15,4%	239.127,337	275.157,554	36.030,217	15,1%	47.569,282	56.535,416	8.966,135	18,8%	178.978,420	215.650,676	36.672,256	20,5%
febbraio	2.74.387,630	294.109,665	19.722,035	7,2%	223.796,913	242.873,404	19.076,492	8,5%	46.604,137	50.644,441	4.040,304	8,7%	172.697,404	200.566,486	27.869,082	16,1%
marzo	3.24.033,931	344.778,913	20.784,982	6,4%	245.966,896	258.594,493	12.628,597	5,1%	51.163,964	55.004,515	3.883,551	7,6%	195.375,795	212.387,229	17.011,434	8,7%
aprile	3.18.839,314	324.244,473	5.405,158	1,7%	262.515,695	267.606,071	5.090,376	1,9%	56.415,792	58.653,979	2.238,187	4,0%	198.766,104	218.406,302	19.640,198	9,9%
maggio	3.43.058,323	348.515,911	5.457,588	1,6%	255.711,026	266.655,336	10.944,310	4,3%	53.768,379	61.312,895	7.544,516	14,0%	201.498,732	223.484,181	21.987,449	10,9%
giugno	3.41.969,222	334.348,494	-7.620,728	-2,2%	235.237,094	239.212,236	3.975,142	1,7%	50.993,297	53.996,297	2.973,001	5,8%	190.065,934	204.724,527	14.658,593	7,7%
luglio	3.873.79,051	380.046,690	-6.732,361	-1,7%	300.634,956	298.337,480	-2.297,476	-0,8%	65.115,011	65.578,391	463,379	0,7%	233.993,012	245.519,817	11.586,804	5,0%
agosto																
settembre																
ottobre																
novembre																
dicembre																
TOTALE	2.254.412,304	2.332.118,471	77.707,167	3,4%	1.762.388,916	1.848.436,573	85.447,657	4,8%	371.569,862	401.668,934	30.099,072	8,1%	1.371.313,402	1.520.739,218	149.425,816	10,9%

Uguria				Lombardia				Marche				Molise				
	2022	2023	Δ	2022	2023	Δ	%	2022	2023	Δ	%	2022	2023	Δ	%	
gennaio	59.956,703	71.847,069	11.890,366	19,8%	507.754,170	628.493,998	120.739,828	23,8%	80.257,097	97.636,627	17.379,530	21,7%	12.542,012	14.486,935	1.944,923	15,5%
febbraio	57.553,398	67.210,641	9.657,243	16,8%	500.689,465	553.775,520	53.086,055	10,6%	75.771,584	83.151,980	7.380,396	9,7%	13.556,869	14.984,863	1.427,994	10,5%
marzo	63.328,892	72.389,523	9.060,631	14,3%	551.995,927	578.446,785	26.550,857	4,8%	79.636,373	88.718,853	9.083,481	11,4%	15.042,274	16.909,826	1.867,551	12,4%
aprile	66.682,586	73.264,532	6.581,946	9,9%	561.712,650	580.552,659	18.840,008	3,4%	89.370,525	95.714,859	6.344,334	7,1%	14.789,275	15.557,211	767,936	5,2%
maggio	68.560,640	74.586,240	6.025,600	8,8%	568.106,978	609.729,231	41.623,253	7,3%	85.752,941	95.790,977	10.038,036	11,7%	16.599,105	17.152,987	553,882	3,3%
giugno	66.248,351	70.784,001	4.535,649	6,8%	531.934,729	546.447,773	14.613,045	2,7%	79.297,997	85.315,203	6.017,206	7,6%	14.885,487	15.834,799	949,312	6,4%
luglio	83.538,554	85.635,799	2.097,245	2,5%	654.313,247	630.854,600	-23.458,647	-3,6%	107.965,540	109.914,159	1.948,618	1,8%	18.269,109	17.866,871	-402,238	-2,2%
agosto																
settembre																
ottobre																
novembre																
dicembre																
TOTALE	465.869,123	515.717,805	49.848,681	10,7%	3.876.306,166	4.128.300,566	251.994,400	6,5%	598.052,057	656.246,658	58.191,601	9,7%	105.684,130	112.739,491	7.109,361	6,7%



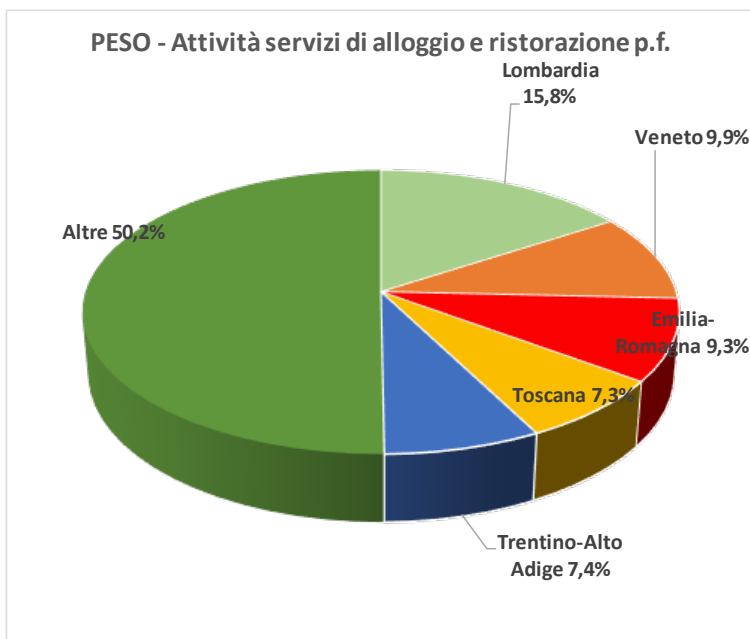
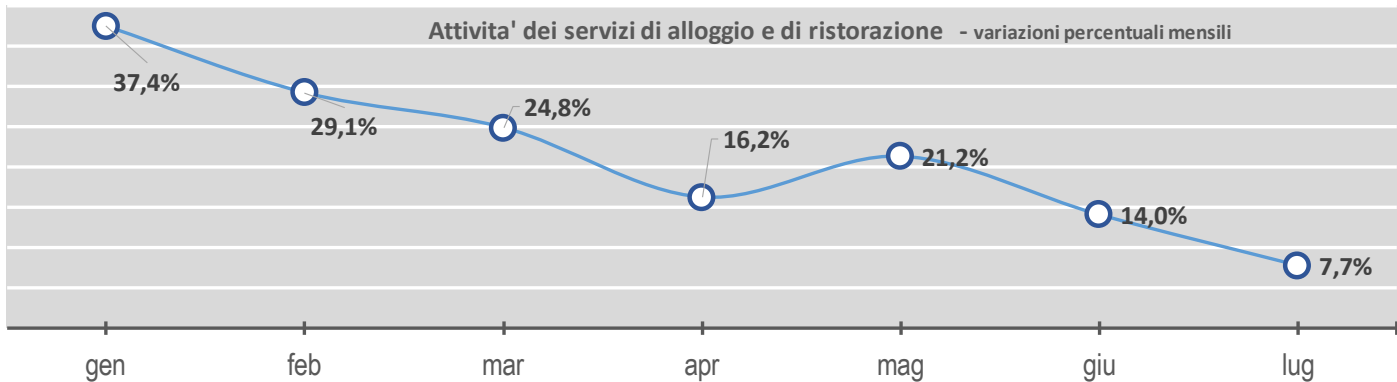
imponibile Commercio all'ingrosso e al dettaglio-riparazione di autoveicoli e motocicli P. F. (dati in milioni di euro)

	Piemonte			Puglia			Sardegna			Sicilia		
	2022	2023	Δ	2022	2023	Δ	2022	2023	Δ	2022	2023	Δ
gennaio	231.491,798	262.227,844	30.736,047	256.829,092	269.744,769	24.915,677	61.361,988	73.293,207	11.871,218	242.114,416	277.258,903	35.144,487
febbraio	235.859,051	252.650,699	16.771,649	236.027,494	255.868,580	19.831,086	61.385,090	68.056,633	6.671,543	245.099,952	257.604,233	12.504,281
marzo	261.508,526	280.996,821	19.488,295	264.637,316	282.283,971	17.646,655	68.168,692	76.962,660	8.793,968	274.124,257	292.125,516	18.001,259
aprile	263.827,167	271.559,233	7.732,066	273.614,915	278.896,926	5.282,011	70.125,038	76.693,130	6.567,092	273.733,070	286.657,919	12.924,849
maggio	265.688,983	283.219,435	17.530,452	282.137,809	301.663,595	19.525,786	75.662,168	82.934,505	7.272,338	289.066,132	297.656,252	8.590,120
giugno	250.190,931	259.946,759	9.755,828	281.721,097	290.542,614	8.821,517	77.305,422	81.296,895	3.991,473	277.165,836	283.476,174	6.310,339
luglio	296.262,632	295.183,932	-1.078,700	331.158,582	332.198,882	1.040,300	95.955,626	97.045,810	1.090,184	322.316,407	325.917,409	3.601,002
agosto												
settembre												
ottobre												
novembre												
dicembre												
TOTALE	1.804.829,088	1.905.764,724	100.935,636	1.914.126,305	2.011.189,336	97.063,031	509.964,024	556.227,839	46.263,815	1.923.620,069	2.020.696,406	97.076,336
			5,6%			5,1%			9,1%			5,0%

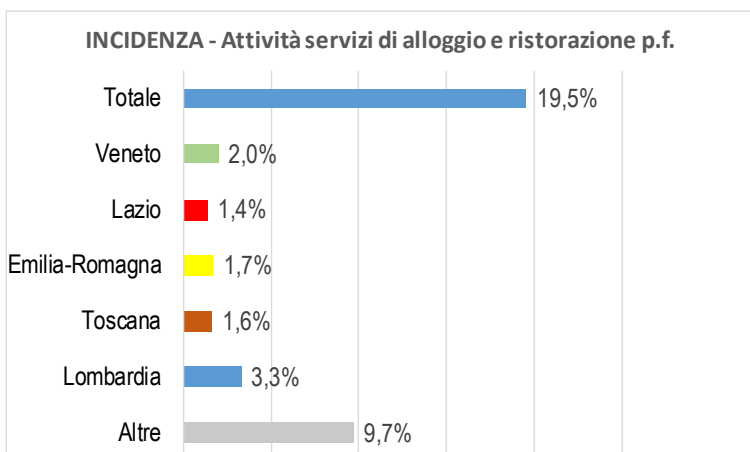
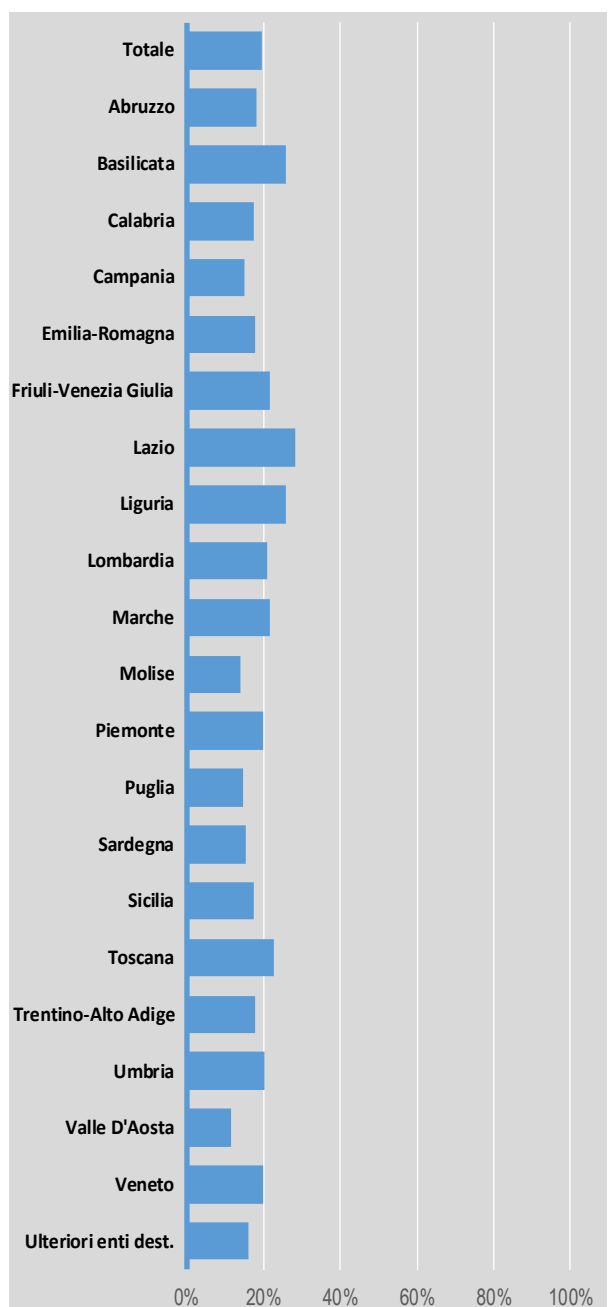
	Toscana			Trentino-Alto Adige			Umbria		
	2022	2023	Δ	2022	2023	Δ	2022	2023	Δ
gennaio	199.185,954	228.933,431	29.207,476	57.180,162	67.764,600	10.584,439	42.556,357	49.301,265	6.744,908
febbraio	186.109,475	204.192,762	18.083,286	55.998,343	62.668,956	6.670,613	39.501,548	43.961,615	4.460,067
marzo	207.252,155	222.823,912	15.571,757	65.912,776	70.861,225	4.948,448	42.289,452	47.141,768	4.852,315
aprile	218.323,230	232.323,850	14.000,600	68.349,543	67.114,358	-1.235,185	45.185,198	48.938,622	3.753,424
maggio	217.187,594	240.074,548	22.886,954	68.414,878	78.226,193	9.811,314	43.597,992	51.501,505	7.903,513
giugno	207.923,585	214.084,215	6.160,630	63.989,209	66.058,271	2.069,062	44.340,034	46.482,370	2.142,336
luglio	261.496,066	260.268,078	-1.227,988	74.077,507	72.710,034	-1.367,473	55.728,864	55.998,341	269,477
agosto									
settembre									
ottobre									
novembre									
dicembre									
TOTALE	1.497.478,080	1.602.160,797	104.682,717	453.922,418	485.403,637	31.481,218	313.199,445	343.325,485	30.126,040
			7,0%			6,9%			9,6%

	Vale D'Aosta			Veneto			ULTERIORI ENTI DESTINATARI		
	2022	2023	Δ	2022	2023	Δ	2022	2023	Δ
gennaio	4.680,262	6.421,109	1.740,847	294.378,983	327.001,719	32.622,737	32.291	14.286	-18.005
febbraio	5.237,123	5.727,234	490,110	275.035,230	290.139,741	15.094,511	19.977	1.729	-18.248
marzo	5.626,332	6.384,449	758,117	307.224,125	313.261,158	6.037,033	42.521	-42.521	-100,0%
aprile	5.562,700	5.988,991	426,291	331.000,232	327.912,348	-3.087,884	8.738	4.670	-4.068
maggio	5.617,880	6.706,932	1.089,052	330.941,903	337.445,833	6.503,930	23.120	40,943	17,823
giugno	5.403,376	6.086,254	682,878	295.534,052	296.133,092	599,040	40,190	9,881	-30,308
luglio	6.382,101	6.248,994	-133,107	374.902,478	365.475,647	-9.426,831	31,351	8,709	-22,642
agosto									
settembre									
ottobre									
novembre									
dicembre									
TOTALE	38.509,775	43.563,964	5.054,188	2.199.487,003	2.257.369,538	57.882,535	198.187	80.218	-117.969
			13,1%			2,6%			-59,5%





Variazioni percentuali regionali di periodo



imponibile Attività dei servizi di alloggio e di ristorazione P.F. (dati in milioni di euro)

		Totale Territorio attualizzato			ABRUZZO			BASILICATA			Calabria		
		2022	2023	Δ	2022	2023	Δ	2022	2023	Δ	2022	2023	Δ
		A%	A%	A%	A%	A%	A%	A%	A%	A%	A%	A%	A%
gennaio		84.800,802	116,491,499	31,690,697	1,926,354	2,693,195	766,840	39,536	1,291,445	445,909	3,085,408	3,539,941	508,533
febbraio		94.601,487	122,153,620	27,552,133	2,330,830	2,874,392	543,562	902,561	1,244,712	342,151	2,792,180	4,162,257	1,370,077
marzo		116,227,706	145,057,697	28,829,991	2,748,843	3,444,097	695,254	1,030,997	1,427,949	396,953	3,692,350	4,911,067	1,218,717
aprile		118,658,912	137,877,246	19,218,334	2,714,598	3,246,034	531,436	1,279,375	1,693,712	414,337	4,083,729	4,515,196	431,467
maggio		139,681,531	169,352,451	29,670,919	3,327,326	3,935,017	607,691	1,530,449	1,974,955	444,506	4,680,010	5,657,789	977,779
giugno		153,636,299	175,169,283	21,532,984	3,760,522	4,175,723	415,201	1,756,317	1,835,539	79,243	5,830,413	6,311,477	481,064
luglio		172,834,194	186,180,223	13,346,029	4,399,476	4,706,861	307,385	1,577,001	1,765,403	188,401	6,341,192	6,676,099	334,907
agosto													
settembre													
ottobre													
novembre													
dicembre													
TOTALE		880,440,933	1,052,282,019	171,841,087	21,207,950	25,075,320	3,867,369	8,922,237	11,233,736	2,311,499	30,505,282	35,827,826	5,322,544
		19,5%	17,1%	19,5%	18,2%	18,2%	18,2%	25,9%	25,9%	25,9%	17,4%	17,4%	17,4%
Emilia-Romagna													
gennaio		4,416,807	5,473,658	1,056,851	7,102,909	10,409,283	3,306,374	2,380,400	3,534,393	1,143,993	4,321,078	6,069,125	1,748,047
febbraio		4,542,190	5,307,456	765,266	8,535,511	10,310,535	1,775,024	2,736,437	3,721,295	990,859	4,625,606	6,583,665	1,958,059
marzo		6,133,569	7,119,642	986,073	10,666,400	13,310,535	2,644,135	3,578,077	4,525,034	946,957	5,624,216	7,393,625	1,769,409
aprile		6,630,797	7,349,817	719,019	10,556,034	12,490,029	1,933,996	3,338,193	3,763,232	425,038	5,743,211	7,192,272	1,449,061
maggio		7,634,542	8,915,647	1,281,105	13,599,742	14,998,727	1,398,985	4,090,235	4,770,428	680,193	6,826,466	9,116,552	2,290,086
giugno		8,723,480	9,991,795	1,268,315	15,604,661	17,914,418	2,309,757	4,244,420	4,970,900	726,480	7,063,395	9,013,208	1,949,813
luglio		9,526,025	10,920,675	1,394,650	17,600,347	18,430,849	830,502	4,270,885	4,638,981	368,096	8,114,965	8,857,778	742,813
agosto													
settembre													
ottobre													
novembre													
dicembre													
TOTALE		47,607,411	54,678,690	7,071,280	83,483,603	98,269,655	14,786,053	24,638,648	29,920,265	5,281,616	42,318,937	54,226,224	11,907,287
		14,9%	14,9%	14,9%	17,7%	17,7%	17,7%	21,4%	21,4%	21,4%	28,1%	28,1%	28,1%
Friuli-Venezia Giulia													
Lazio													
Liguria													
gennaio		2,730,557	3,555,581	825,024	14,312,840	19,038,400	4,725,560	2,717,186	3,791,568	1,075,383	330,294	418,520	88,226
febbraio		3,145,067	4,135,900	990,833	16,048,337	20,936,669	4,888,332	3,050,406	3,783,812	733,406	419,970	500,011	80,042
marzo		3,315,806	4,616,896	1,301,091	19,931,995	24,242,650	4,310,654	3,792,128	4,793,259	1,000,131	436,006	566,414	130,409
aprile		3,524,106	4,613,750	889,644	19,162,435	22,540,042	3,377,607	3,854,157	4,430,558	576,401	511,654	495,526	-16,128
maggio		3,901,788	5,109,698	1,207,910	22,015,771	28,209,372	6,193,601	4,601,812	5,806,807	1,204,995	597,051	689,280	92,229
giugno		4,471,247	5,499,358	1,028,111	23,091,953	25,511,902	2,419,950	5,371,749	6,767,344	1,395,595	597,026	707,641	110,615
luglio		5,100,095	5,601,829	501,734	23,411,818	26,131,212	2,719,394	6,779,517	7,318,850	537,333	660,184	671,803	11,620
agosto													
settembre													
ottobre													
novembre													
dicembre													
TOTALE		26,188,666	32,933,013	6,744,347	137,075,148	166,610,246	28,635,098	30,166,955	36,690,198	6,523,243	3,552,184	4,049,196	497,012
		25,8%	25,8%	25,8%	20,8%	20,8%	20,8%	21,6%	21,6%	21,6%	14,0%	14,0%	14,0%
Lombardia													
Marche													
Molise													



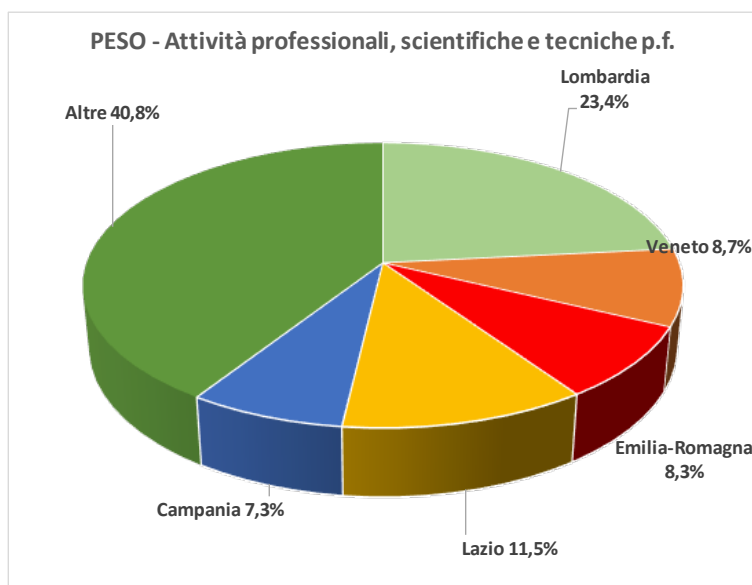
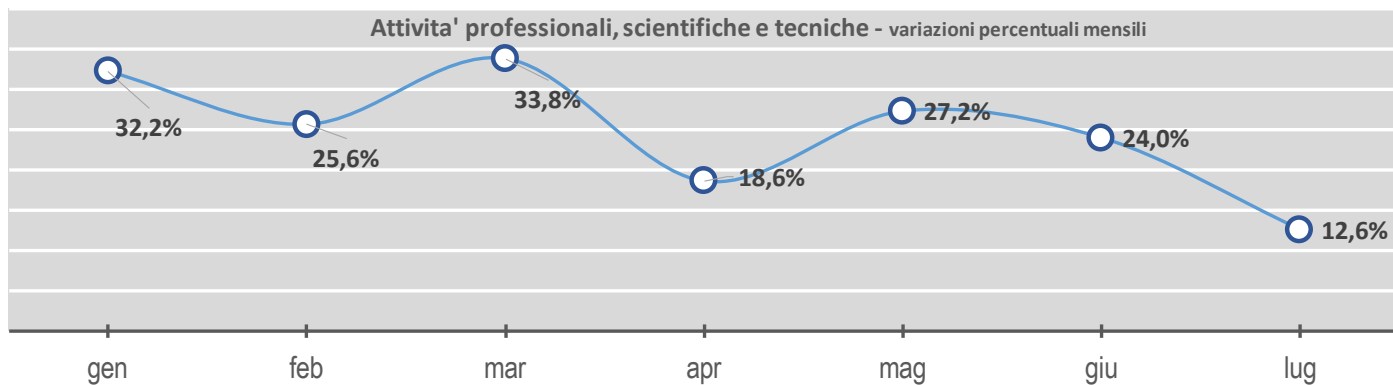
imponibile Attività dei servizi di alloggio e di ristorazione P.F. (dati in milioni di euro)

	Piemonte			Puglia			Sardegna			Sicilia		
	2022	2023	Δ	2022	2023	Δ	2022	2023	Δ	2022	2023	Δ
gennaio	5.944,703	8.185,459	2.240,756	4.912,054	5.962,304	1.050,250	2.084,804	2.922,930	841,126	5.253,466	6.720,212	1.466,746
febbraio	6.818,572	9.000,760	2.182,188	5.133,984	6.305,913	1.171,929	2.393,566	2.592,387	205,821	5.849,408	6.731,336	881,928
marzo	8.612,866	10.419,178	1.806,311	6.096,285	7.340,641	1.244,356	2.841,622	3.423,066	581,444	6.577,534	9.004,903	2.427,369
aprile	8.105,741	9.749,000	1.643,259	6.534,564	7.243,704	909,140	3.047,598	3.143,540	95,942	7.427,601	8.641,463	1.213,862
maggio	9.792,739	11.798,658	2.005,919	7.507,561	8.638,016	1.130,455	3.330,953	4.293,321	962,368	9.637,727	11.292,955	1.655,228
giugno	10.346,347	11.198,145	851,798	9.866,456	10.214,990	948,533	4.113,933	4.870,316	756,383	10.246,168	11.815,828	1.569,660
luglio	10.687,808	11.833,907	1.146,099	10.552,030	11.379,443	827,413	5.087,648	5.150,857	63,209	11.940,426	12.720,159	779,733
agosto												
settembre												
ottobre												
novembre												
dicembre												
TOTALE	60.308,776	72.185,106	11.876,330	49.802,935	57.085,012	7.282,076	22.900,124	26.406,417	3.506,294	56.932,330	66.926,855	9.994,525
			19,7%			14,6%			15,3%			17,6%

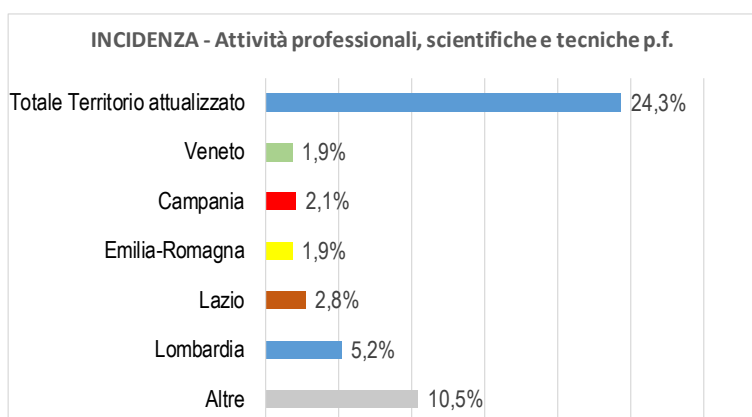
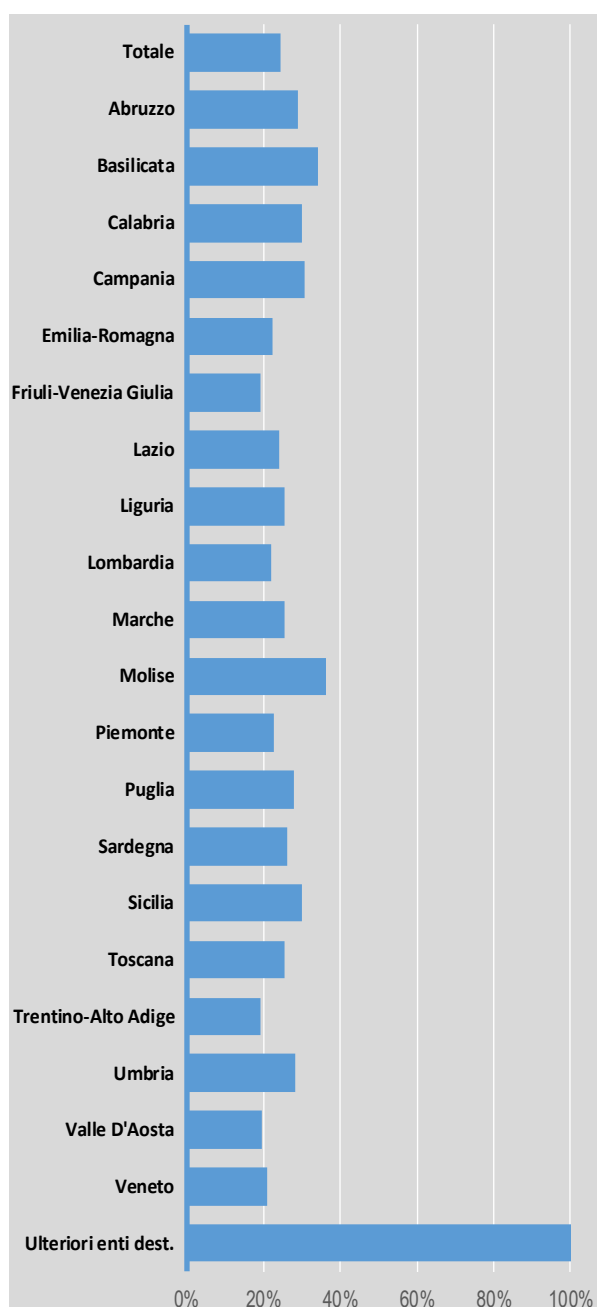
	Toscana			Trentino-Alto Adige			Umbria		
	2022	2023	Δ	2022	2023	Δ	2022	2023	Δ
gennaio	5.083,906	8.076,231	2.992,325	7.451,835	10.533,223	3.081,388	1.124,964	1.402,544	277,580
febbraio	6.069,570	8.940,226	2.870,656	7.654,263	9.769,942	2.115,679	1.106,364	1.345,658	239,295
marzo	7.763,805	10.009,620	2.245,815	8.852,129	10.646,716	1.794,587	1.444,594	1.689,430	244,836
aprile	8.727,784	10.003,834	1.276,050	8.752,588	9.982,835	1.230,246	1.687,917	1.895,791	207,874
maggio	10.106,860	12.546,991	2.440,131	9.410,611	11.270,211	1.859,599	1.723,672	2.396,369	672,697
giugno	11.526,840	13.320,430	1.793,590	10.216,584	11.406,358	1.189,774	1.951,216	2.450,329	499,113
luglio	13.503,057	14.057,764	554,707	14.216,361	14.755,241	538,880	2.219,197	2.353,744	134,546
agosto									
settembre									
ottobre									
novembre									
dicembre									
TOTALE	62.781,821	76.955,095	14.173,274	66.554,371	78.364,524	11.810,153	11.257,924	13.533,864	2.275,941
			22,6%			17,7%			20,2%

	Vale D'Aosta			Veneto			ULTERIORI ENTI DESTINATARI		
	2022	2023	Δ	2022	2023	Δ	2022	2023	Δ
gennaio	736,028	976,795	240,767	8.037,039	11.848,694	3.811,655	2.635	2.635	-2,635
febbraio	779,126	846,786	67,660	9.849,540	12.641,628	2.792,087	2.635	2.635	-100,0%
marzo	845,795	931,969	86,173	12.242,689	15.242,006	2.999,316	2.635	2.635	0,0%
aprile	804,809	879,203	74,394	12.564,783	14.200,428	1.635,645	7.235	7.280	45
maggio	836,717	954,456	117,738	14.526,497	16.963,546	2.437,049	3.003	13,678	10,675
giugno	1.028,767	1.045,580	16,814	14.406,360	16.532,109	2.125,750	18,446	15,872	-2,574
luglio	1.193,847	1.304,833	110,986	15.631,732	16.882,558	1.250,826	20,583	23,377	2,794
agosto									13,6%
settembre									
ottobre									
novembre									
dicembre									
TOTALE	6.225,090	6.939,602	714,512	87.058,640	104.310,968	17.252,328	51,903	60,207	8,305
			11,5%			19,8%			16,0%





Variazioni percentuali regionali di periodo



imponibile Attività professionali, scientifiche e tecniche P. F. (dati in milioni di euro)

Totale Territorio attualizzato				ABRUZZO				BASILICATA				Calabria			
	2022	2023	Δ	2022	2023	Δ	Δ%	2022	2023	Δ	Δ%	2022	2023	Δ	Δ%
gennaio	3.540.321,746	4.679.600,162	1.139.278,416	71.850,537	101.013,645	29.163,108	40,6%	23.679,847	32.951,800	9.271,953	39,2%	71.024,714	92.846,045	21.821,331	30,7%
febbraio	3.244.993,344	4.075.869,891	830.876,547	65.590,530	82.669,487	17.308,957	26,5%	19.512,067	26.590,483	7.078,415	36,3%	56.225,408	76.460,124	20.234,716	36,0%
marzo	3.508.959,652	4.693.276,652	1.184.317,001	69.796,165	99.125,380	29.329,215	42,0%	20.715,579	31.222,083	10.506,504	50,7%	64.317,132	90.970,490	26.653,358	41,4%
aprile	3.426.389,327	4.063.125,271	636.735,944	68.043,564	81.077,234	13.033,670	19,2%	21.604,707	24.783,627	3.178,920	14,7%	63.417,550	77.061,614	13.644,064	21,5%
maggio	3.565.188,527	4.536.430,357	971.241,830	72.954,893	92.837,884	19.882,991	27,3%	20.408,557	29.031,103	8.622,546	42,2%	65.078,369	86.963,175	21.884,806	33,6%
giugno	3.518.260,563	4.360.894,734	842.634,171	68.625,770	91.651,619	22.825,849	33,2%	22.001,718	28.523,917	6.522,199	29,6%	65.451,395	81.041,026	15.589,630	23,8%
luglio	4.663.357,231	5.251.242,121	587.884,890	90.669,867	106.154,154	15.484,287	17,1%	28.576,777	37.080,590	8.503,813	29,8%	83.175,275	103.970,383	20.795,108	25,0%
agosto															
settembre															
ottobre															
novembre															
dicembre															
TOTALE	25.467.470.390	31.660.439.188	6.192.968.798	507.491.327	654.519.403	147.028.076	29,0%	156.499.253	210.183.603	53.684.350	34,3%	468.689.843	609.312.856	140.623.013	30,0%

Campania				Emilia-Romagna				Friuli-Venezia Giulia				Lazio			
	2022	2023	Δ	2022	2023	Δ	Δ%	2022	2023	Δ	Δ%	2022	2023	Δ	Δ%
gennaio	243.224,214	330.681,688	87.457,475	303.182,624	390.207,269	87.024,645	28,7%	66.382,237	84.930,125	18.547,888	27,9%	403.307,628	527.098,033	123.790,404	30,7%
febbraio	216.455,105	278.532,400	62.077,395	276.438,283	352.289,368	75.851,085	27,4%	61.682,572	72.568,667	10.883,295	17,6%	360.302,637	462.347,638	102.045,001	28,3%
marzo	247.701,465	331.072,008	83.370,543	295.850,663	392.866,324	97.015,660	32,8%	67.334,387	84.125,438	16.791,051	24,9%	399.751,720	533.424,674	133.672,955	33,4%
aprile	236.051,812	297.658,440	61.606,628	291.617,917	337.284,288	45.666,370	15,7%	62.983,591	71.206,738	8.223,147	13,1%	395.115,488	471.825,470	76.709,982	19,4%
maggio	249.000,745	334.431,914	85.431,169	293.002,958	357.918,717	64.915,759	22,2%	66.617,992	78.700,144	12.082,152	18,1%	413.345,212	522.343,501	108.998,289	26,4%
giugno	245.592,054	324.877,001	79.284,947	295.559,714	364.145,537	68.585,823	23,2%	63.247,649	78.971,080	15.724,430	24,9%	396.459,517	500.418,786	103.959,269	26,2%
luglio	331.373,803	413.747,288	82.373,484	390.601,363	428.027,427	37.426,063	9,6%	81.294,743	88.448,899	7.149,157	8,8%	562.270,799	619.688,899	57.418,100	10,2%
agosto															
settembre															
ottobre															
novembre															
dicembre															
TOTALE	1.769.399.198	2.311.000.780	541.601.583	2.146.253.523	2.622.738.928	476.485.405	22,2%	469.543.171	558.944.291	89.401.120	19,0%	2.930.553.001	3.637.147.002	706.594.000	24,1%

Uguria				Lombardia				Marche				Molise			
	2022	2023	Δ	2022	2023	Δ	Δ%	2022	2023	Δ	Δ%	2022	2023	Δ	Δ%
gennaio	97.735,923	128.932,544	31.196,620	819.247,556	1.076.049,200	256.801,644	31,3%	96.069,385	122.117,629	26.048,245	27,1%	14.474,132	19.319,787	4.845,655	33,5%
febbraio	90.884,433	113.068,524	22.184,091	791.094,108	967.614,891	176.520,783	22,3%	81.259,034	104.871,719	23.612,684	29,1%	11.509,470	18.086,156	6.576,687	57,1%
marzo	97.715,467	134.072,484	36.356,987	842.164,872	1.069.853,321	227.688,450	27,0%	88.702,252	122.960,196	34.257,943	38,6%	13.076,136	19.286,384	6.210,248	47,5%
aprile	93.862,273	111.598,826	17.736,553	830.206,529	968.656,615	148.450,085	18,1%	87.905,444	105.276,261	17.370,817	19,8%	12.012,869	15.397,603	3.384,734	28,2%
maggio	99/66,813	128.556,954	28.790,141	842.175,963	1.080.112,913	237.936,950	28,3%	89.106,184	114.511,013	25.404,829	28,5%	13.409,179	19.268,290	5.769,111	42,7%
giugno	100.389,424	124.415,353	24.025,930	849.698,794	1.031.988,162	182.289,368	21,5%	87.951,674	109.110,474	21.158,801	24,1%	13.397,846	17.067,112	3.669,267	27,4%
luglio	126.666,492	145.365,363	18.698,870	1.108.579,584	1.208.930,652	100.351,068	9,1%	117.040,612	134.721,591	17.680,979	15,1%	16.871,045	20.822,678	3.951,633	23,4%
agosto															
settembre															
ottobre															
novembre															
dicembre															
TOTALE	707.020.825	886.010.018	178.989.192	6.073.167.407	7.403.185.756	1.330.018.349	21,9%	648.034.585	813.568.883	165.534.298	25,5%	94.840.677	129.248.011	34.407.334	36,3%



imponibile Attività professionali, scientifiche e tecniche P.F. (dati in milioni di euro)

	Piemonte			Puglia			Sardegna			Sicilia		
	2022	2023	Δ	2022	2023	Δ	2022	2023	Δ	2022	2023	Δ
gennaio	225.790.477	299.303.862	73.513.385	164.994.497	223.292.290	58.297.793	76.473.160	104.126.333	27.653.173	196.454.470	264.447.556	67.993.086
febbraio	219.370.937	272.906.596	53.535.659	144.791.224	180.344.099	35.612.875	63.595.995	83.474.041	19.878.106	150.714.908	195.716.686	45.001.779
marzo	237.703.865	313.331.498	75.627.633	151.331.228	218.953.162	67.621.933	69.836.459	99.159.694	29.323.235	170.064.303	249.371.268	79.306.965
aprile	228.682.173	265.705.649	37.023.477	155.717.953	187.355.449	31.637.497	71.578.020	82.472.346	10.894.326	165.398.755	202.965.288	37.566.533
maggio	237.748.666	297.718.329	59.969.663	162.609.366	208.118.131	45.514.765	74.991.628	93.059.582	18.067.954	170.100.363	222.598.831	52.498.468
giugno	237.778.204	288.242.011	50.463.808	153.029.346	200.041.718	47.012.372	72.015.172	88.587.555	16.572.382	167.809.562	215.537.509	47.727.947
luglio	314.817.227	352.606.243	37.789.015	215.344.150	250.681.178	35.337.029	97.856.625	112.736.105	14.879.480	223.228.616	264.970.415	41.741.799
agosto												
settembre												
ottobre												
novembre												
dicembre												
TOTALE	1.701.851.549	2.089.814.189	387.962.640	1.147.251.763	1.468.786.026	321.534.263	526.347.000	663.615.656	137.268.656	1.243.770.977	1.615.607.553	371.836.577
			22,8%			28,0%			26,1%			29,9%

	Toscana			Trentino-Alto Adige			Umbria		
	2022	2023	Δ	2022	2023	Δ	2022	2023	Δ
gennaio	229.345.338	309.016.897	79.671.559	78.142.929	96.213.380	18.070.452	47.460.572	66.278.189	18.817.616
febbraio	211.255.196	272.330.212	61.075.016	68.324.703	78.641.252	10.316.549	45.037.897	59.200.132	14.162.235
marzo	223.596.676	316.275.516	92.678.840	72.627.727	89.666.070	17.058.343	48.018.731	68.892.614	20.873.883
aprile	221.273.227	261.201.231	39.928.003	72.106.900	79.367.990	7.260.490	48.186.732	56.079.958	7.893.226
maggio	231.611.855	298.681.667	67.069.812	76.981.275	91.498.836	14.517.561	49.221.278	65.914.863	16.693.585
giugno	229.411.607	281.422.530	52.010.923	72.152.329	86.911.895	14.759.566	47.469.350	59.139.237	11.669.888
luglio	316.700.232	348.146.914	31.446.682	82.023.481	99.468.619	17.445.138	60.610.015	68.600.532	7.990.517
agosto									
settembre									
ottobre									
novembre									
dicembre									
TOTALE	1.663.194.131	2.087.024.966	423.830.835	522.359.344	621.787.442	99.428.098	346.004.575	444.105.525	98.100.950
			25,5%			19,0%			28,4%

	Vale D'Aosta			Veneto			ULTERIORI ENTI DESTINATARI		
	2022	2023	Δ	2022	2023	Δ	2022	2023	Δ
gennaio	9.494.303	12.576.961	3.082.658	302.527.201	398.242.160	95.714.959	0	4.768	4.768
febbraio	7.980.914	9.492.082	1.511.168	303.267.986	368.673.325	65.405.339	0	4.768	4.768
marzo	9.430.331	10.979.595	1.549.265	319.224.493	417.693.315	98.469.222	0	4.768	4.768
aprile	8.972.105	9.987.203	1.015.098	301.651.717	356.159.010	54.507.294	0	5.030	5.030
maggio	9.245.441	10.501.500	1.256.059	327.127.788	403.658.242	75.990.454	0	4.768	4.768
giugno	8.571.755	10.617.939	2.046.185	321.447.685	378.198.504	56.750.819	0	4.768	4.768
luglio	9.986.745	12.028.379	2.041.634	405.661.109	435.005.177	29.394.068	8.669	5.636	-3.034
agosto									-35,0%
settembre									
ottobre									
novembre									
dicembre									
TOTALE	63.681.593	76.133.660	12.452.066	2.281.507.979	2.757.670.133	476.162.154	8.669	34.508	25.839
			19,6%			20,9%			298,0%



INDICE

Sezione 1

Sintesi dei risultati.

Sezione 2

Distribuzione regionale

Sezione 3

Distribuzione per attività

Appendice A

Distribuzione regionale *Attività manifatturiere*, PNF.

Appendice B

Distribuzione regionale *Fornitura di energia elettrica, gas, vapore e aria condizionata*, PNF.

Appendice C

Distribuzione regionale, *Costruzioni*, PNF.

Appendice D

Distribuzione regionale *Commercio all'ingrosso e al dettaglio-riparazione di autoveicoli e motocicli*, PNF.

Appendice E

Distribuzione regionale *Attività dei servizi di alloggio e di ristorazione*, PNF.

Appendice F

Distribuzione regionale *Attività professionali, scientifiche e tecniche*, PNF.

Appendice G

Distribuzione regionale *Noleggio, agenzie di viaggio, servizi di supporto alle imprese*, PNF.

Appendice H

Distribuzione regionale, *Agricoltura, silvicoltura e pesca*, PF.

Appendice I

Distribuzione regionale *Commercio all'ingrosso e al dettaglio-riparazione di autoveicoli e motocicli*, PF.

Appendice L

Distribuzione regionale *Attività dei servizi di alloggio e di ristorazione*, PF.

Appendice M

Distribuzione regionale *Attività professionali, scientifiche e tecniche*, PF.

Responsabile
Sabatino Alimenti

Redattori
Andrea Cipollini

Collaboratori
Luigia Cesare e Salvatore Veraldi



Ministero dell'Economia e delle Finanze
Dipartimento delle Finanze
Direzione Studi e Ricerche Economico-Fiscali - Ufficio II
Via dei Normanni, 5 - 00184 Roma
Tel. +39 06 93836170/1/2 Fax +39 06 50171830
Internet: <http://www.finanze.it>
E-mail: df.def.segreteria@finanze.it

