



Sezione 1

Sintesi dei risultati

Mese Dicembre 2021

- **Nell'anno 2022 l'imponibile IVA rilevato tramite la fatturazione elettronica è aumentato complessivamente del 21,6% rispetto all'anno 2021. Le persone fisiche hanno evidenziato un aumento del 17,9% mentre i soggetti diversi dalle persone fisiche un aumento del 21,9%. Il peso dell'imponibile dei soggetti diversi dalle persone fisiche sul totale è risultato pari al 93,7%.**

- *Sezione 2.* Il peso maggiore tra le regioni risulta quello della Lombardia (30,2%), che ha segnato un aumento del 20,2% di imponibile, incidendo con +6,2% rispetto alla variazione percentuale totale dell'imponibile(+21,6%). Il Lazio è risultata la seconda regione per peso sul totale (15,3%), segnando un aumento dell'imponibile pari al 14,4%, con un'incidenza di 2,4% sul totale .

Per le persone fisiche il peso maggiore tra le regioni risulta quello della Lombardia (18,7%), che ha segnato un aumento di imponibile pari allo 18,8%, incidendo con un +3,5% sulla variazione percentuale nazionale dell'imponibile delle persone fisiche (+17,9%). Il Veneto è risultata la seconda regione per peso sul totale (10,1%), segnando una crescita dell'imponibile pari al 17,5%, con un'incidenza di +1,8% rispetto al totale.

Per i soggetti diversi dalle persone fisiche il peso maggiore tra le regioni risulta ancora quello della Lombardia (31,0%), che ha segnato un aumento di imponibile pari al 20,2%, incidendo con un +6,3% sulla variazione percentuale nazionale dell'imponibile dei soggetti diversi dalle persone fisiche (+21,9%). Il Lazio è risultata la seconda regione per peso sul totale (15,9%), segnando un aumento dell'imponibile pari al 14,3%, con un'incidenza di +2,4% rispetto al totale.

- *Sezione 3.* A livello settoriale il peso maggiore è quello relativo al Commercio all'ingrosso e al dettaglio-riparazione di autoveicoli e motocicli (27,4%) che ha segnato un aumento di imponibile pari al 15,2%, incidendo con un +4,4% sulla variazione percentuale nazionale dell'imponibile (+21,6%). La categoria delle attività manifatturiere è risultata la seconda attività per peso sul totale (24,8%), segnando una crescita dell'imponibile pari al 24,3%, con un'incidenza di +5,9% rispetto al totale.

Per le persone fisiche il peso maggiore a livello settoriale risulta quello relativo alle attività professionali, scientifiche e tecniche (22,3%), che ha segnato un aumento di imponibile pari al 24,0%, incidendo con un +5,1% sulla variazione percentuale nazionale delle persone fisiche (+17,9%). Il Commercio all'ingrosso e al dettaglio-riparazione di autoveicoli e motocicli è risultata il secondo settore per peso sul totale (20,3%), segnando una crescita dell'imponibile pari al 15,4%, con un'incidenza di +3,2% rispetto al totale.

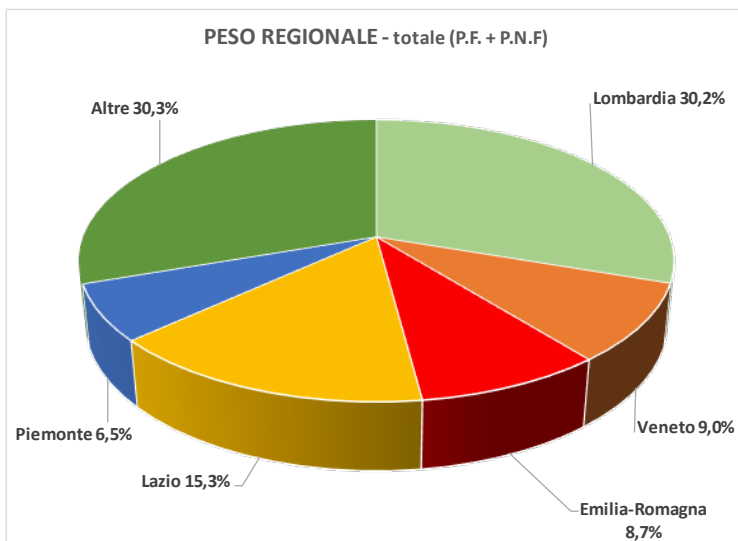
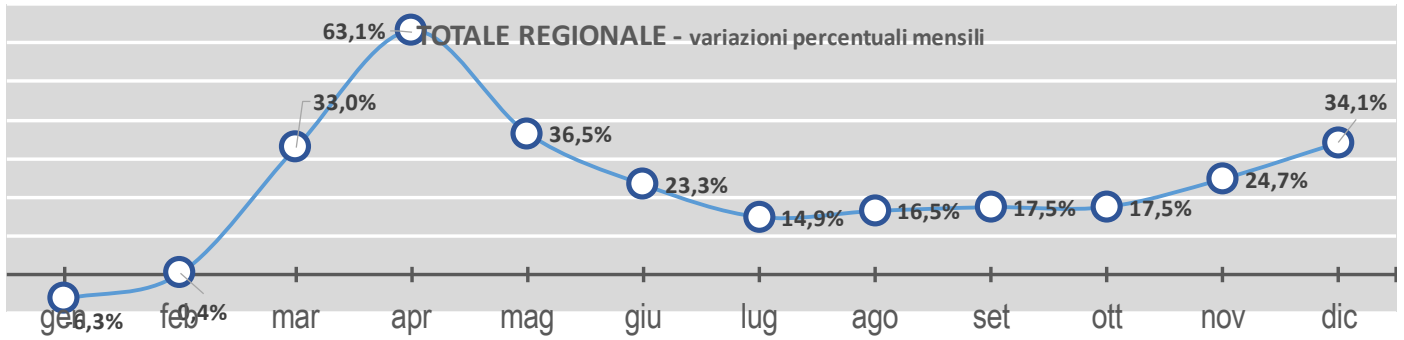
Per i soggetti diversi dalle persone fisiche il peso maggiore a livello settoriale risulta quello relativo al commercio all'ingrosso e al dettaglio-riparazione di autoveicoli e motocicli (27,8%), che ha segnato un aumento di imponibile pari al 15,2%, incidendo con un +4,5% sulla variazione percentuale nazionale dei soggetti diversi dalle persone fisiche (+21,9%). Le Attività manifatturiere sono risultate il secondo settore per peso sul totale (25,8%), segnando una crescita dell'imponibile pari al 24,4%, con un'incidenza di +6,2% rispetto al totale.

ITALIA	21,6%
ABRUZZO	20,0%
BASILICATA	38,8%
CALABRIA	24,5%
CAMPANIA	22,8%
EMILIA ROMAGNA	16,7%
FRIULI VENEZIA GIULIA	26,1%
LAZIO	14,4%
LIGURIA	23,9%
LOMBARDIA	20,2%
MARCHE	22,7%
MOLISE	27,0%
PIEMONTE	19,6%
PUGLIA	22,2%
SARDEGNA	19,5%
SICILIA	24,3%
TOSCANA	22,1%
TRENTINO ALTO ADIGE	19,8%
UMBRIA	18,8%
VALLE D'AOSTA	29,0%
VENETO	21,9%

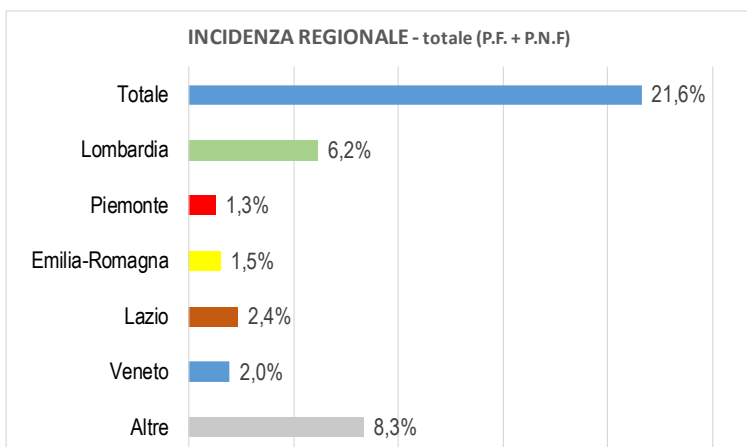
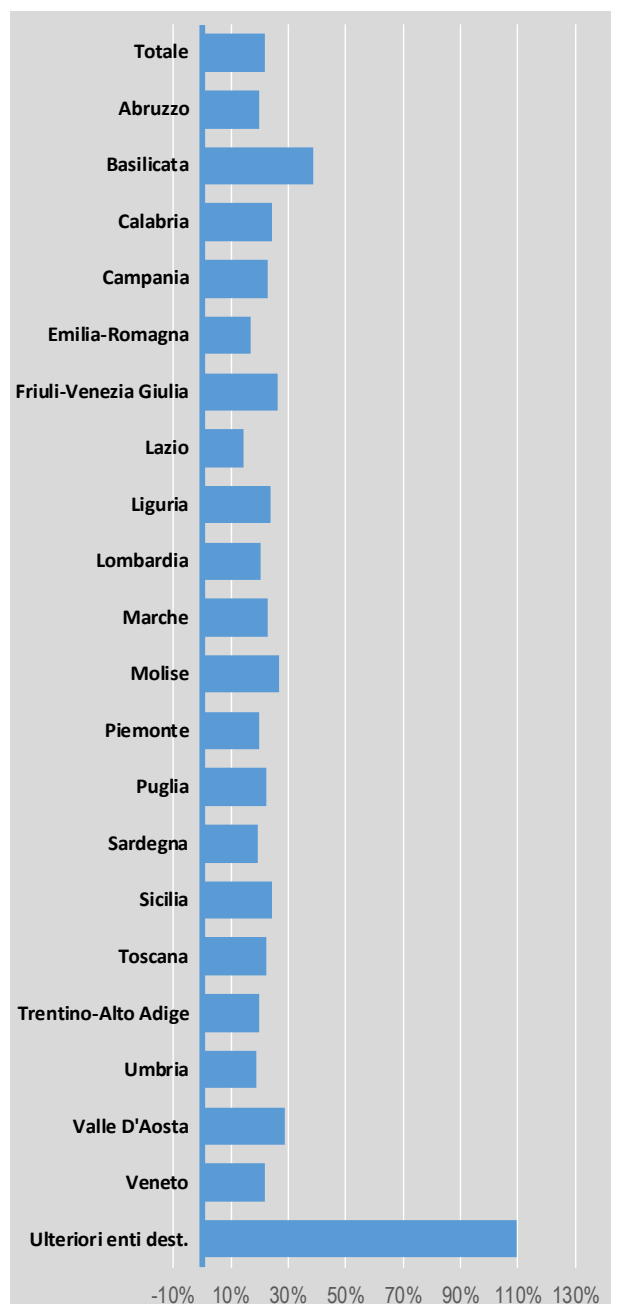
Totale	21,6%
Agricoltura, silvicoltura e pes	8,3%
Commercio all'ingrosso e al d	15,2%
Estrazione di minerali da cave	27,0%
Attività manifatturiere	24,3%
Fornitura di energia elettrica,	23,0%
Fornitura di acqua-reti fognar	20,6%
Costruzioni	40,2%
Trasporto e magazzinaggio	19,6%
Attività dei servizi di alloggio	29,2%
Servizi di informazione e corr	9,0%
Attività finanziarie e assicura	15,9%
Attività immobiliari	12,5%
Attività professionali, scienti	20,3%
Noleggio, agenzie di viaggio	10,2%
Attività artistiche, sportive e	9,9%
Altre attività di servizi	11,2%
Attività di famiglie e convive	10,3%
Amministrazione pubblica	7,5%
Istruzione	23,9%
Sanità e assistenza sociale	8,8%
Organizzazioni ed organismi €	-5,9%

(*) Le basi dati si riferiscono alle operazioni interne, da operatori nazionali a operatori nazionali.





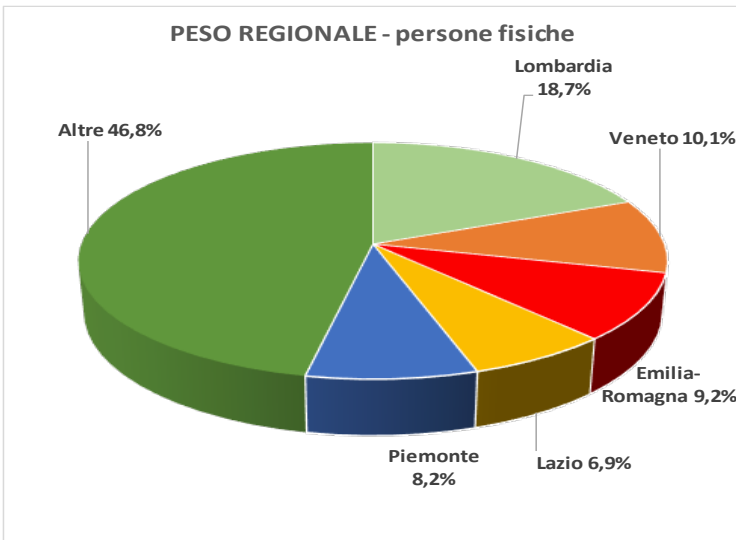
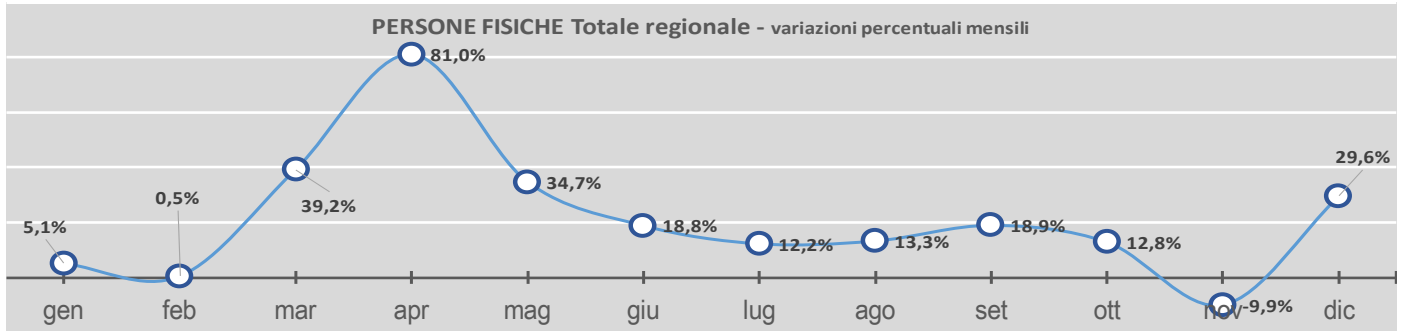
Variazioni percentuali regionali di periodo



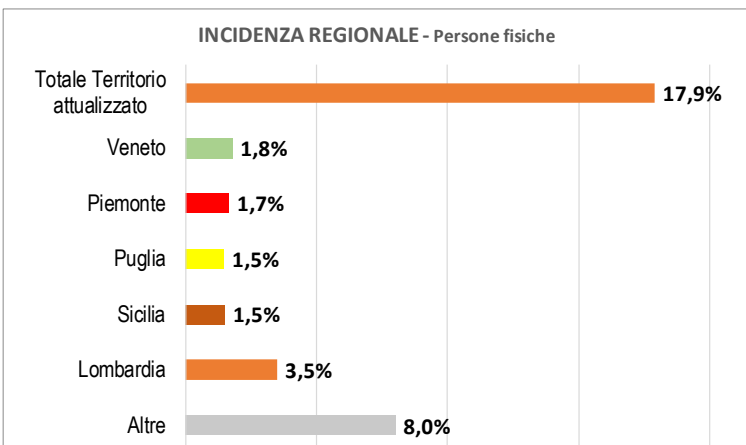
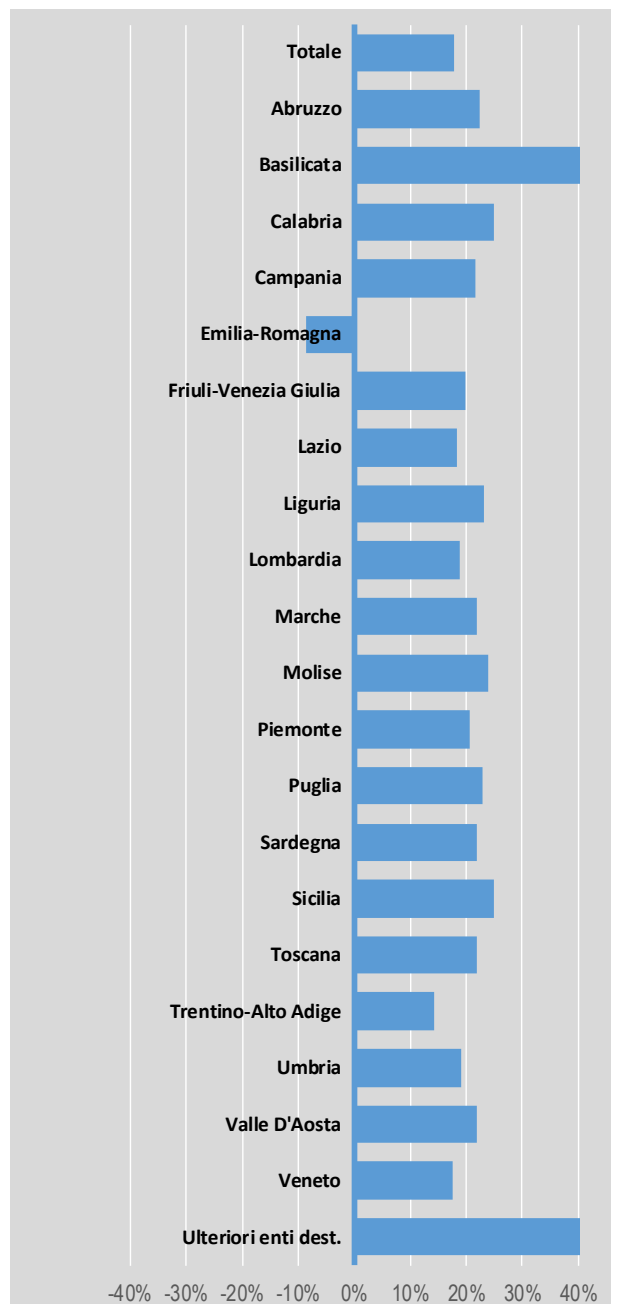
imponibile per regione (dati in milioni di euro)

Regione	Totale Territorio attualizzato				ABRUZZO				BASILICATA				Calabria			
	2020		2021		2020		2021		2020		2021		2020		2021	
	Δ	%	Δ	%	Δ	%	Δ	%	Δ	%	Δ	%	Δ	%	Δ	%
Campania	8.102.992.358	7.764.558.203	-338.434.155	-4,2%	17.314.915.868	16.263.303.796	-1.051.612.072	-6,1%	2.597.141.341	2.398.387.211	-198.754.130	-7,7%	34.085.983.444	25.752.551.676	-8.333.431.768	-24,4%
Emilia-Romagna	8.150.686.443	8.288.581.232	137.894.790	1,7%	17.396.773.494	17.413.402.956	16.629.462	0,1%	2.668.412.293	2.749.620.961	81.208.668	3,0%	32.583.023.652	27.366.575.840	-5.216.447.812	-16,0%
Friuli-Venezia Giulia	7.116.364.591	9.819.411.838	2.703.047.237	38,0%	15.318.506.276	20.170.685.036	4.852.178.760	31,7%	2.247.577.305	3.407.066.438	1.160.029.134	51,6%	29.558.301.907	31.714.293.035	2.155.991.128	7,3%
Lazio	5.416.255.153	9.154.822.411	3.738.567.258	69,0%	11.767.642.617	19.052.470.921	7.284.828.303	61,9%	1.665.093.545	3.108.048.057	1.443.854.512	86,7%	24.471.996.694	31.570.770.402	7.098.773.708	29,0%
Liguria	7.336.429.702	9.625.660.655	2.289.230.953	31,2%	14.643.526.723	22.650.069.348	8.006.542.625	54,7%	2.250.038.364	3.309.672.493	1.059.724.129	47,1%	25.235.578.206	32.427.977.638	7.192.399.432	28,5%
Marche	8.321.338.069	10.043.057.087	1.721.719.018	20,7%	17.191.720.195	20.969.158.033	3.777.437.838	22,0%	2.602.292.140	3.418.877.874	816.385.734	31,4%	27.525.840.023	32.131.856.869	4.606.016.846	16,7%
Molise	9.776.941.656	11.262.220.315	1.485.288.659	15,2%	18.891.064.673	21.537.770.709	2.646.706.036	14,0%	3.080.071.553	3.585.511.808	505.840.255	16,4%	32.727.777.287	36.870.511.636	4.142.734.348	12,7%
Puglia	8.829.017.002	10.725.297.225	1.896.280.223	21,5%	18.208.954.878	21.157.294.701	2.949.199.822	16,2%	2.901.818.960	3.495.399.153	593.470.193	20,5%	33.294.755.257	37.210.136.902	3.915.381.644	11,8%
Regioni del Sud	9.531.712.170	11.124.909.665	1.593.197.495	16,7%	18.995.791.787	21.647.776.704	2.651.984.917	14,0%	3.089.225.546	3.659.466.563	570.621.014	18,5%	33.154.827.108	39.940.024.219	6.785.197.112	20,2%
Totale	8.913.925.619	11.437.672.981	2.523.747.362	28,3%	18.943.919.291	22.136.916.650	3.192.997.359	16,8%	2.973.395.116	3.877.389.006	903.993.891	30,4%	31.824.114.511	44.443.425.603	12.608.311.092	39,6%
Umbria	10.323.832.504	13.875.328.043	3.551.395.538	34,4%	20.188.918.850	25.409.503.332	5.220.584.482	25,9%	3.223.525.437	4.127.901.417	904.347.979	28,1%	37.826.412.424	53.740.977.474	15.914.565.049	42,1%
Valle d'Aosta	98.548.055.047	120.978.226.279	22.430.271.232	22,8%	206.147.194.299	240.611.550.562	34.464.355.262	16,7%	31.333.895.634	39.526.687.201	8.193.091.566	26,1%	399.081.689.248	422.374.669.403	23.292.979.155	5,8%





Variazioni percentuali regionali di periodo



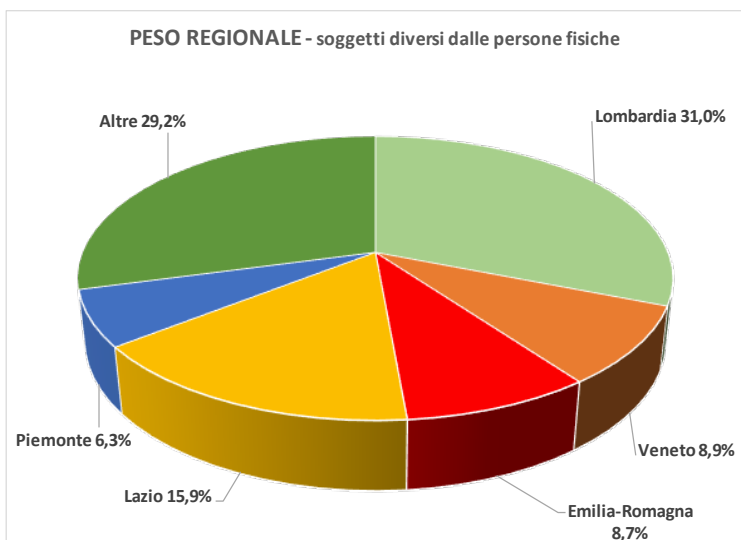
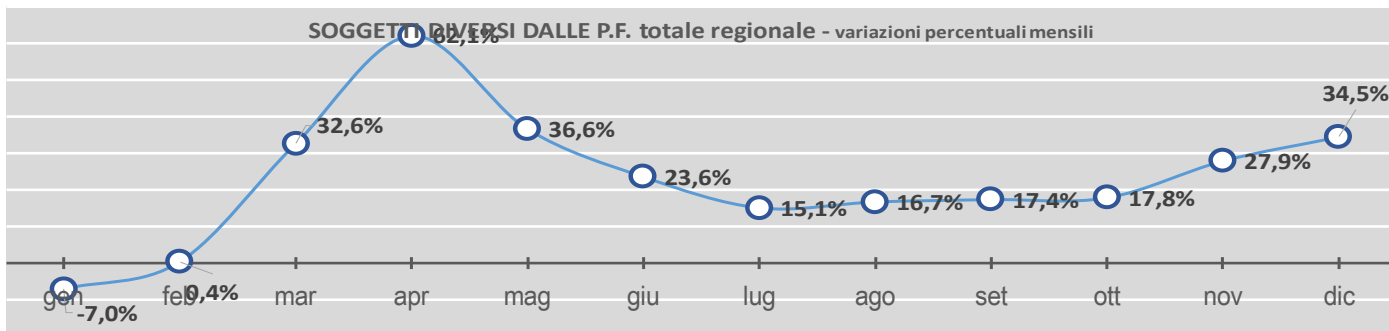
Imponibile per Regione - P.F. (dati in milioni di euro)

	Piemonte			Puglia			Sardegna			Sicilia		
	2020	2021	Δ	2020	2021	Δ	2020	2021	Δ	2020	2021	Δ
gennaio	976.216,942	940.070,314	-36.146,629	814.958,845	725.547,258	-89.411,587	261.884,445	257.477,714	-4.406,732	758.601,572	741.550,763	-17.050,809
febbraio	981.050,700	974.557,588	-6.493,112	689.606,643	711.636,342	22.029,698	258.616,747	236.518,198	-98,549	722.892,663	740.557,171	17.664,508
marzo	809.524,109	1.094.709,685	285.185,576	550.999,020	779.535,388	228.536,368	328.749,215	315.917,173	75.167,958	623.450,807	885.977,200	262.526,393
aprile	596.197,040	1.083.827,698	487.630,659	429.249,998	788.116,479	358.866,481	182.468,360	303.957,767	121.489,408	514.624,257	871.664,584	357.040,327
maggio	791.096,010	1.105.157,178	314.061,168	622.954,511	859.861,294	236.906,783	214.198,460	312.477,953	98.279,494	624.592,409	874.614,331	250.021,922
giugno	943.752,619	1.140.497,799	196.745,180	759.676,633	905.283,806	145.607,173	250.075,737	328.458,994	68.383,167	624.592,409	874.614,331	250.021,922
luglio	1.150.421,945	1.308.811,725	158.389,780	912.765,253	1.051.817,897	139.052,644	326.613,690	382.360,603	55.746,913	843.128.150	1.009.281,549	166.153,399
agosto	736.790,474	1.264.204,905	527.414,431	715.967,463	804.992,659	89.025,196	236.360,500	267.917,379	31.547,879	600.189,872	731.655,430	131.465,558
settembre	1.090.872,850	1.264.204,905	173.332,055	952.923,041	1.225.382,800	272.459,759	255.915,079	304.582,481	48.667,402	754.028.589	908.873,778	154.845,189
ottobre	1.215.805,376	1.357.327,013	141.521,637	1.012.062,491	1.169.047,826	156.985,335	282.700,705	325.040,584	42.339,879	880.544,059	1.028.292,818	147.748,758
novembre	1.114.790,933	1.373.357,239	258.566,306	926.481,301	1.119.105,599	192.624,298	273.544,221	321.320,599	47.776,378	833.544,830	1.020.953,722	187.408,892
dicembre	1.362.368,393	1.739.636,138	377.267,745	1.074.755,340	1.478.055,286	403.299,947	364.889,287	472.425,004	107.535,717	981.186,175	1.366.614,950	385.428,774
TOTALE	11.788.887.391	14.202.240.806	2.433.353.415	9.482.400.521	11.618.379.633	2.135.979.112	3.156.025.447	3.848.454.360	692.428.914	8.849.879.604	11.054.757.367	2.204.877.763

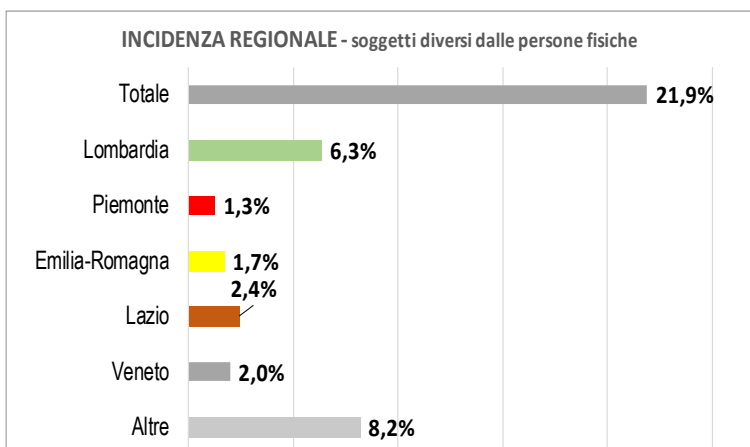
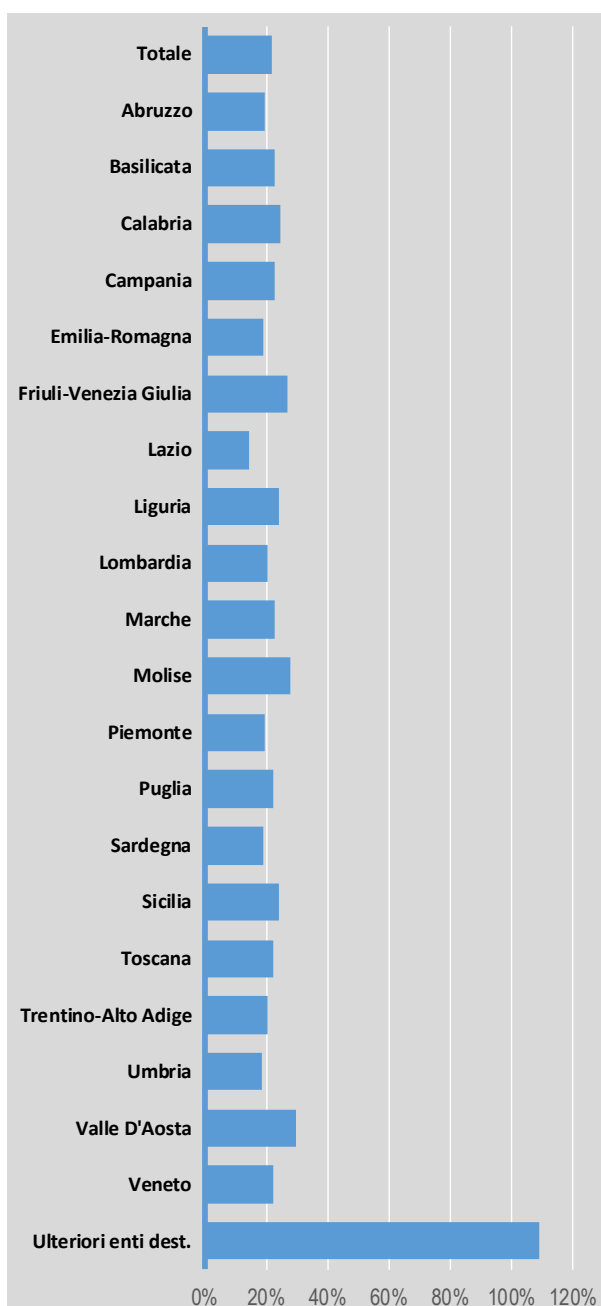
	Toscana			Trentino-Alto Adige			Umbria		
	2020	2021	Δ	2020	2021	Δ	2020	2021	Δ
gennaio	848.729,708	785.010,430	-63.719,278	313.981,397	287.948,151	-26.033,247	167.191,384	159.600,903	-7.590,480
febbraio	845.811,554	803.049,643	-42.761,910	321.081,698	309.757,303	-11.324,395	159.089,098	152.657,712	-6.431,386
marzo	631.760,287	882.535,733	260.775,446	309.664,213	362.659,465	52.995,253	129.492,919	170.792,106	41.299,186
aprile	432.077,669	901.600,191	469.522,522	264.070,183	394.491,997	130.421,814	102.766,829	177.803,269	75.036,440
maggio	653.167,701	929.321,933	276.154,232	497.897,134	392.542,224	-64.354,910	134.670,475	178.640,996	43.970,522
giugno	799.774,373	952.105,606	152.331,232	499.889,152	483.221,894	-43.334,742	149.374,098	180.097,261	30.723,162
luglio	995.692,076	1.123.090,668	127.398,592	389.823,228	415.888,891	26.075,663	185.588,174	211.986,611	26.398,436
agosto	668.119,887	741.339,526	73.219,639	358.473,935	393.877,466	35.404,530	140.285,314	158.596,839	18.311,525
settembre	847.571,135	991.563,197	143.992,061	438.139,299	454.387,486	16.248,187	167.375,234	195.343,681	27.968,447
ottobre	939.789,784	1.074.821,712	135.031,928	491.097,099	544.319,476	53.282,377	186.764,830	210.282,975	23.518,145
novembre	854.749,800	1.073.750,605	219.000,805	382.985,328	464.543,586	81.558,258	173.063,211	218.423,237	45.360,026
dicembre	1.021.774,806	1.354.756,390	332.981,584	512.948,734	654.738,679	141.789,945	220.128,106	268.875,894	48.697,788
TOTALE	9.539.018,781	11.622.945,336	2.083.926,554	4.519.689,431	5.158.387,619	638.698,188	1.915.839,672	2.283.101,483	367.261,811

	Valle D'Aosta			Veneto			ULTERIORI ENTI DESTINATARI		
	2020	2021	Δ	2020	2021	Δ	2020	2021	Δ
gennaio	30.676,828	28.969,728	-1.707,100	1.242.693,248	1.190.383,419	-52.309,829	0	11.188	11.188
febbraio	29.660,004	29.342,126	-317,878	1.235.442,568	1.202.484,269	-32.958,299	4.205	1.050	-3.155
marzo	23.675,667	30.913,892	7.238,226	1.023.069,060	1.353.124,962	330.055,902	0	4.703	4.703
aprile	19.245,696	34.824,953	15.579,257	782.738,398	1.378.751,182	596.012,784	668	1.085	417
maggio	23.695,793	36.060,077	12.364,284	1.020.000,774	1.384.812,101	364.802,327	0	20.895	20.895
giugno	27.984,610	33.618,274	5.633,664	1.174.891,720	1.382.993,809	208.102,089	0	20.895	20.895
luglio	34.005,671	39.294,367	5.288,696	1.449.682,976	1.634.265,077	184.582,101	1.976	42.985	41.009
agosto	28.697,272	32.967,030	4.269,758	1.001.719,917	1.099.992,261	98.272,344	8.197	19.854	11.657
settembre	30.718,042	35.902,915	5.184,873	1.301.834,934	1.443.974,454	142.139,520	28.799	34.819	6.020
ottobre	34.371,461	40.912,880	6.541,419	1.456.640,622	1.595.507,248	138.866,626	1.020	14.742	13.722
novembre	32.733,195	41.615,226	8.882,031	1.433.026,678	1.742.222,690	309.195,951	2.062	24.281	22.220
dicembre	46.769,591	56.997,667	10.228,076	1.781.565,597	2.109.871,448	328.305,851	13.500	50.539	37.039
TOTALE	362.233,830	441.419,135	79.185,305	14.903.317,546	17,518.382,859	2.615.065,313	85.914	257.189	171.274





Variazioni percentuali regionali di periodo



Imponibile per Regione - soggetti diversi da P.F. (dati in milioni di euro)

Regione	Mese	Totale territorio atualizzato				Abruzzo				Basilicata				Calabria			
		2020		2021		2020		2021		2020		2021		2020		2021	
		2020	2021	Δ	%	2020	2021	Δ	%	2020	2021	Δ	%	2020	2021	Δ	%
Campania	gennaio	7.297.600.942	6.993.879.916	-303.721.025	-4,2%	16.245.745.998	15.226.450.233	-1.019.295.766	-6,3%	2.377.011.771	2.186.047.071	-190.964.700	-8,0%	33.174.128.175	24.883.652.511	-8.290.475.664	-25,0%
	febbraio	7.366.790.748	7.492.088.671	125.297.923	1,7%	16.397.500.401	16.934.892.685	537.392.284	3,3%	2.403.006.980	2.540.474.256	137.467.276	5,7%	31.716.071.817	26.508.037.358	-5.208.034.459	-16,4%
	marzo	6.490.683.782	8.903.596.615	2.412.912.833	37,2%	14.457.341.538	19.016.140.047	4.558.798.508	31,5%	2.069.663.587	3.117.007.475	1.101.343.888	53,2%	28.857.392.931	30.765.382.841	1.907.989.909	6,6%
	aprile	4.942.269.882	8.272.724.861	3.330.454.978	67,4%	11.084.533.276	17.895.642.733	6.811.109.457	61,4%	1.522.339.956	2.860.884.629	1.338.544.674	87,9%	23.916.142.309	30.605.379.856	6.689.237.547	28,0%
	maggio	6.366.367.019	8.699.558.563	2.333.191.544	36,6%	13.800.466.939	18.098.384.948	4.297.888.009	31,1%	2.078.736.843	3.056.445.364	986.708.521	47,5%	24.556.027.402	31.457.540.970	6.901.513.568	28,1%
	giugno	7.429.284.975	9.089.188.652	1.659.903.678	22,3%	15.859.409.241	19.292.976.594	3.397.567.353	21,4%	2.398.756.424	3.170.627.370	772.005.946	32,2%	26.716.456.135	31.164.363.284	4.449.907.149	16,6%
	luglio	8.761.027.917	10.116.669.608	1.355.641.691	15,5%	17.641.087.082	20.157.495.328	2.496.408.247	14,2%	2.829.337.481	3.626.285.621	796.948.141	28,2%	31.683.324.313	35.699.448.919	4.016.123.756	12,7%
	agosto	6.041.688.654	7.107.656.800	1.065.968.146	17,6%	12.576.088.090	14.466.694.528	1.891.606.439	15,0%	1.843.127.861	2.180.159.694	337.031.833	18,3%	26.147.474.347	28.494.756.217	2.347.281.870	9,0%
	settembre	8.294.190.896	9.727.892.650	1.433.701.754	17,3%	17.118.446.632	19.911.840.630	2.793.393.998	16,3%	2.655.529.227	3.210.463.629	554.934.401	20,9%	32.480.086.667	36.269.390.723	3.789.304.056	11,7%
	ottobre	8.558.226.323	10.027.642.785	1.469.416.462	17,2%	17.765.818.480	20.295.940.392	2.530.121.913	14,2%	2.819.743.246	3.346.236.738	525.493.493	18,6%	32.185.949.002	38.885.419.892	6.699.470.890	20,8%
	novembre	8.041.205.410	10.350.538.622	2.309.333.213	28,7%	17.440.780.441	20.798.991.110	3.358.210.669	21,3%	2.710.284.223	3.567.060.326	856.776.103	31,6%	30.904.553.049	43.370.725.856	12.466.172.807	40,3%
	dicembre	9.217.978.820	12.351.952.277	3.133.973.457	34,0%	18.615.088.889	23.110.468.847	4.495.380.057	24,1%	2.894.412.288	3.719.672.340	825.259.052	28,5%	36.678.184.391	52.348.233.689	15.670.049.498	42,7%
TOTALE	88.807.315.367	109.127.100.040	20.319.784.674	22,9%	188.699.586.966	224.645.858.184	35.946.271.219	19,0%	28.651.990.235	36.313.479.473	7.661.529.238	26,7%	359.015.790.539	410.452.331.426	51.436.540.888	14,3%	
Liguria	gennaio	2.976.734.365	2.798.937.848	-177.796.517	-6,0%	59.851.829.754	57.304.573.613	-2.547.256.141	-4,3%	3.221.158.365	2.987.793.587	-233.364.778	-7,2%	227.630.368	229.717.583	2.087.215	0,9%
	febbraio	2.975.110.432	2.991.640.900	16.530.468	0,6%	57.115.404.259	57.583.198.658	467.794.398	0,8%	3.152.198.628	3.168.977.220	16.778.592	0,5%	237.995.562	257.143.326	19.147.764	8,0%
	marzo	2.688.018.682	3.547.407.550	859.388.868	32,0%	51.353.889.685	67.399.279.616	16.045.389.931	31,2%	2.524.288.472	3.706.614.198	1.182.325.726	46,8%	218.631.521	286.424.571	67.793.051	31,0%
	aprile	2.233.442.118	3.297.965.862	1.064.523.744	47,7%	40.610.187.539	64.340.551.409	23.730.363.870	58,4%	1.688.380.271	3.473.910.452	1.785.530.181	105,8%	166.417.598	281.983.331	115.565.633	69,4%
	maggio	2.382.919.993	3.250.931.983	868.011.990	36,4%	47.320.386.973	63.177.916.164	15.846.529.191	33,5%	2.608.318.278	3.578.070.208	969.751.929	37,2%	198.037.750	298.498.258	100.460.508	50,7%
	giugno	2.884.734.002	3.401.356.281	516.622.279	17,9%	56.063.352.908	67.830.740.687	11.767.387.779	21,0%	3.085.914.639	3.706.601.892	620.687.252	20,1%	229.565.432	324.574.212	95.009.088	41,4%
	luglio	3.316.502.249	3.539.995.706	222.543.458	6,7%	63.546.882.788	76.659.786.652	13.112.903.864	20,6%	3.522.915.287	4.052.465.050	529.549.763	15,0%	294.460.855	325.077.925	30.617.070	10,4%
	agosto	2.190.169.682	2.721.828.382	531.658.700	24,3%	39.913.071.117	44.020.387.180	4.107.316.063	12,3%	2.361.673.556	2.959.050.314	597.376.758	25,3%	237.958.030	286.808.915	48.850.885	20,5%
	settembre	2.981.702.924	3.480.457.807	498.754.883	16,7%	59.764.925.439	69.196.659.611	9.431.734.172	15,8%	3.371.679.765	3.974.260.708	602.580.943	17,9%	277.865.512	349.629.881	71.764.369	25,8%
	ottobre	2.976.717.055	3.641.975.863	665.258.808	22,3%	62.855.299.631	73.092.526.392	10.237.226.760	16,3%	3.480.208.824	4.028.333.259	548.124.435	15,8%	298.674.449	352.927.492	54.253.044	18,2%
	novembre	2.887.730.970	3.956.506.090	1.068.775.120	37,0%	60.482.046.080	74.108.321.601	13.626.275.521	22,7%	3.510.339.407	4.551.182.550	1.040.843.142	29,7%	277.222.029	353.228.089	76.006.060	27,4%
	dicembre	3.463.006.970	5.468.203.463	2.005.216.492	57,9%	65.766.753.458	86.756.968.673	20.990.215.214	31,9%	3.510.339.407	4.551.182.550	1.040.843.142	29,7%	304.121.060	444.133.627	140.012.627	46,0%
TOTALE	33.956.789.441	42.096.627.735	8.139.848.293	24,0%	664.652.029.593	796.995.767.447	134.343.737.854	20,2%	35.836.146.285	43.990.864.039	8.154.718.754	22,8%	2.968.580.166	3.790.087.489	821.507.327	27,7%	
Emilia-Romagna	gennaio	7.297.600.942	6.993.879.916	-303.721.025	-4,2%	16.245.745.998	15.226.450.233	-1.019.295.766	-6,3%	2.377.011.771	2.186.047.071	-190.964.700	-8,0%	33.174.128.175	24.883.652.511	-8.290.475.664	-25,0%
	febbraio	7.366.790.748	7.492.088.671	125.297.923	1,7%	16.397.500.401	16.934.892.685	537.392.284	3,3%	2.403.006.980	2.540.474.256	137.467.276	5,7%	31.716.071.817	26.508.037.358	-5.208.034.459	-16,4%
	marzo	6.490.683.782	8.903.596.615	2.412.912.833	37,2%	14.457.341.538	19.016.140.047	4.558.798.508	31,5%	2.069.663.587	3.117.007.475	1.101.343.888	53,2%	28.857.392.931	30.765.382.841	1.907.989.909	6,6%
	aprile	4.942.269.882	8.272.724.861	3.330.454.978	67,4%	11.084.533.276	17.895.642.733	6.811.109.457	61,4%	1.522.339.956	2.860.884.629	1.338.544.674	87,9%	23.916.142.309	30.605.379.856	6.689.237.547	28,0%
	maggio	6.366.367.019	8.699.558.563	2.333.191.544	36,6%	13.800.466.939	18.098.384.948	4.297.888.009	31,1%	2.078.736.843	3.056.445.364	986.708.521	47,5%	24.556.027.402	31.457.540.970	6.901.513.568	28,1%
	giugno	7.429.284.975	9.089.188.652	1.659.903.678	22,3%	15.859.409.241	19.292.976.594	3.397.567.353	21,4%	2.398.756.424	3.170.627.370	772.005.946	32,2%	26.716.456.135	31.164.363.284	4.449.907.149	16,6%
	luglio	8.761.027.917	10.116.669.608	1.355.641.691	15,5%	17.641.087.082	20.157.495.328	2.496.408.247	14,2%	2.829.337.481	3.626.285.621	796.948.141	28,2%	31.683.324.313	35.699.448.919	4.016.123.756	12,7%
	agosto	6.041.688.654	7.107.656.800	1.065.968.146	17,6%	12.576.088.090	14.466.694.528	1.891.606.439	15,0%	1.843.127.861	2.180.159.694	337.031.833	18,3%	26.147.474.347	28.494.756.217	2.347.281.870	9,0%
	settembre	8.294.190.896	9.727.892.650	1.433.701.754	17,3%	17.118.446.632	19.911.840.630	2.793.393.998	16,3%	2.655.529.227	3.210.463.629	554.934.401	20,9%	32.480.086.667	36.269.390.723	3.789.304.056	11,7%
	ottobre	8.558.226.323	10.027.642.785	1.469.416.462	17,2%	17.765.818.480	20.295.940.392	2.530.121.913	14,2%	2.819.743.246	3.346.236.738	525.493.493	18,6%	32.185.949.002	38.885.419.892	6.699.470.890	20,8%
	novembre	8.041.205.410	10.350.538.622	2.309.333.213	28,7%	17.440.780.441	20.798.991.110	3.358.210.669	21,3%	2.710.284.223	3.567.060.326	856.776.103	31,6%	30.904.553.049	43.370.725.856	12.466.172.807	40,3%
	dicembre	9.217.978.820	12.351.952.277	3.133.973.457	34,0%	18.615.088.889	23.110.468.847	4.495.380.057	24,1%	2.894.412.288	3.719.672.340	825.259.052	28,5%	36.678.184.391	52.348.233.689	15.670.049.498	42,7%
TOTALE	88.807.315.367	109.127.100.040	20.319.784.674	22,9%	188.699.586.966	224.645.858.184	35.946.271.219	19,0%	28.651.990.235	36.313.479.473	7.661.529.238	26,7%	359.015.790.539	410.452.331.426	51.436.540.888	14,3%	
Friuli-Venezia Giulia	gennaio	2.976.734.365	2.798.937.848	-177.796.517	-6,0%	59.851.829.754	57.304.573.613	-2.547.256.141	-4,3%	3.221.158.365	2.987.793.587	-233.364.778	-7,2%	227.630.368	229.717.583	2.087.215	0,9%
	febbraio	2.975.110.432	2.991.640.900	16.530.468	0,6%	57.115.404.259	57.583.198.658	467.794.398	0,8%	3.152.198.628	3.168.977.220	16.778.592	0,5%	237.995.562	257.143.326	19.147.764	8,0%
	marzo	2.688.018.682	3.547.407.550	859.388.868	32,0%	51.353.889.685	67.399.279.616	16.045.389.931	31,2%	2.524.288.472	3.706.614.198	1.182.325.726	46,8%	218.631.521	286.424.571	67.793.051	31,0%
	aprile	2.233.442.118	3.297.965.862														

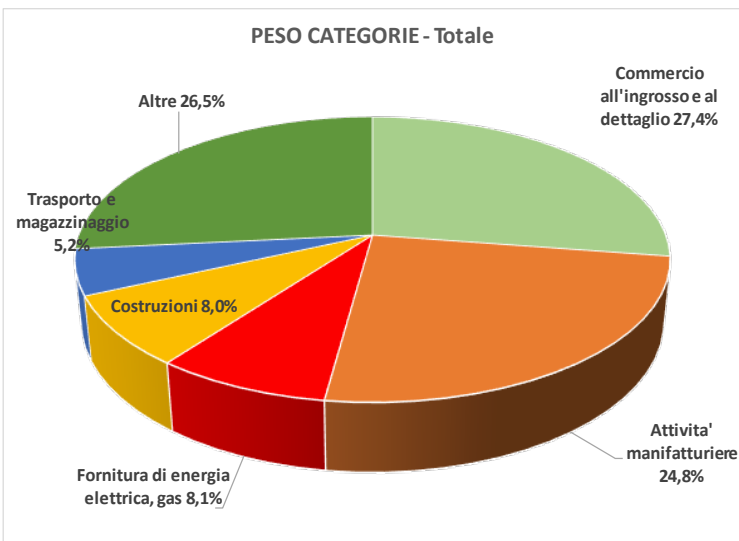
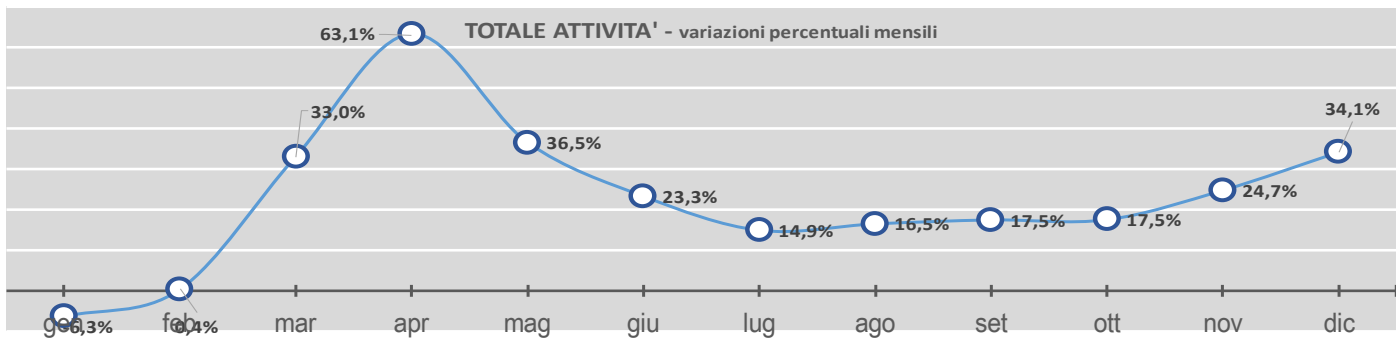
Imponibile per Regione - soggetti diversi da P.F. (dati in milioni di euro)

	Piemonte			Puglia			Sardegna			Sicilia		
	2020	2021	%	2020	2021	%	2020	2021	%	2020	2021	%
gennaio	11.572.984.589	11.495.872.258	-0,7%	4.176.427.128	4.000.876.662	-4,2%	1.276.340.347	1.219.360.450	-4,5%	3.909.667.763	3.755.579.129	-3,9%
febbraio	12.121.503.244	12.290.671.184	1,4%	4.122.251.158	4.172.266.687	1,2%	1.297.626.510	1.273.078.991	-1,9%	3.848.615.145	4.550.575.010	18,2%
marzo	9.434.912.705	14.657.832.481	53,3%	3.993.140.325	4.890.471.151	23,3%	1.208.847.611	1.545.626.064	27,9%	3.513.724.775	4.680.981.760	33,2%
aprile	6.847.790.445	13.335.461.902	94,7%	2.895.145.937	4.639.165.762	60,2%	1.049.573.500	1.452.055.763	38,3%	2.814.543.687	4.433.538.992	57,5%
maggio	9.441.444.541	13.311.085.152	41,0%	3.584.513.480	4.884.668.778	36,3%	1.500.387.817	1.500.387.817	33,2%	3.360.747.792	4.656.454.488	38,6%
giugno	11.245.281.850	14.481.985.656	28,8%	4.210.371.738	5.159.524.059	22,5%	1.346.355.790	1.697.961.950	26,2%	3.300.397.174	4.793.913.301	44,2%
luglio	13.034.546.758	14.349.753.071	10,1%	5.024.086.690	5.725.066.217	14,0%	1.655.562.970	1.909.043.433	15,3%	4.306.941.526	5.260.568.824	22,1%
agosto	7.991.217.092	8.849.908.489	10,7%	3.807.781.434	4.395.325.134	15,4%	1.348.502.374	1.552.978.301	15,2%	3.299.227.891	4.026.105.346	22,0%
settembre	13.085.366.824	14.291.066.632	9,2%	4.796.098.925	5.760.379.720	20,1%	1.406.893.967	1.717.667.619	22,1%	4.049.449.850	4.855.927.700	19,9%
ottobre	14.001.186.916	14.557.502.530	4,0%	4.960.924.754	5.861.709.633	18,2%	1.501.394.358	1.772.442.285	18,2%	4.309.619.988	5.017.384.284	16,4%
novembre	13.654.675.830	14.877.341.605	9,0%	4.810.788.204	5.962.981.063	24,0%	1.430.717.087	1.718.499.492	20,1%	4.133.048.304	5.159.630.951	24,8%
dicembre	14.567.244.381	17.429.753.732	19,7%	5.321.678.330	7.220.641.623	35,7%	1.775.471.203	2.239.280.485	26,1%	5.137.563.755	6.500.464.557	26,5%
TOTALE	136.998.155.174	163.738.114.702	19,5%	51.309.218.104	62.673.084.289	22,1%	16.422.493.555	19.548.400.710	19,0%	46.436.547.650	57.691.024.340	24,2%

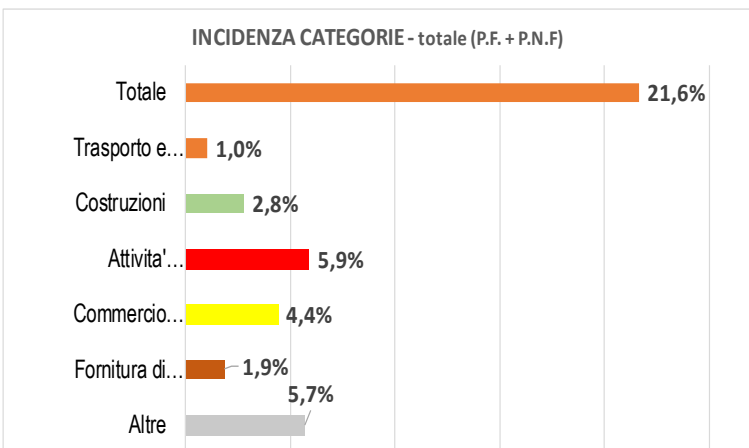
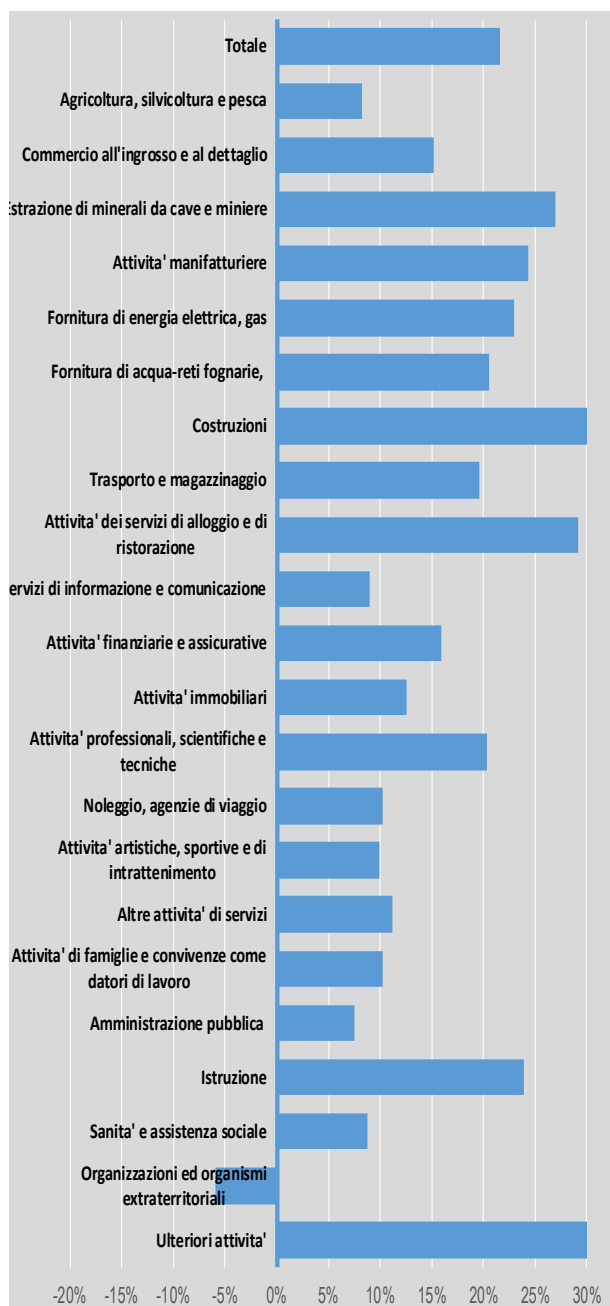
	Toscana			Trentino-Alto Adige			Umbria		
	2020	2021	%	2020	2021	%	2020	2021	%
gennaio	9.097.942.295	8.351.795.733	-8,2%	4.580.752.696	4.008.501.832	-12,5%	1.947.090.613	1.956.314.452	0,5%
febbraio	8.889.779.296	8.909.596.335	0,2%	4.477.909.509	4.297.433.705	-4,0%	2.009.303.515	2.112.996.722	5,2%
marzo	7.519.553.313	10.355.722.362	37,7%	3.994.380.745	5.140.922.966	28,7%	1.827.877.188	2.486.495.717	36,0%
aprile	5.184.199.210	9.748.903.607	88,1%	3.094.251.504	4.924.432.112	59,1%	1.383.779.965	2.188.548.391	58,2%
maggio	7.109.781.864	9.860.398.882	38,7%	3.837.321.998	5.170.631.110	34,7%	1.774.493.299	2.361.566.842	33,1%
giugno	8.565.080.088	10.480.592.179	22,4%	4.371.490.991	5.370.638.344	22,9%	1.994.182.944	2.392.388.602	20,0%
luglio	9.746.009.443	11.360.271.243	16,6%	4.877.048.283	5.625.937.055	15,4%	2.261.941.714	2.473.117.054	9,3%
agosto	4.689.322.628	7.357.888.091	56,5%	3.662.053.474	4.590.151.593	25,3%	1.699.008.083	1.941.182.384	14,3%
settembre	9.219.670.857	11.039.424.291	19,7%	4.767.990.302	5.627.966.442	18,0%	2.207.160.699	2.513.798.770	13,9%
ottobre	9.606.173.162	11.248.159.856	17,1%	5.122.867.606	5.863.018.447	14,4%	2.332.732.471	2.557.753.302	9,6%
novembre	9.402.368.556	11.534.567.085	22,7%	4.576.197.007	6.089.010.223	33,6%	2.278.066.999	2.675.324.144	17,4%
dicembre	9.642.004.187	12.477.069.215	29,4%	5.067.668.529	6.853.959.215	35,2%	2.439.570.830	3.031.962.604	24,3%
TOTALE	100.471.854.899	122.724.323.888	22,2%	52.809.882.645	63.542.538.294	20,3%	24.155.208.220	28.691.444.984	18,9%

	Valle D'Aosta			Veneto			ULTERIORI ENTI DESTINATARI		
	2020	2021	%	2020	2021	%	2020	2021	%
gennaio	325.052.845	263.338.023	-19,0%	15.975.655.956	15.106.057.469	-5,4%	5.091.652.230	7.545.189.732	48,2%
febbraio	286.547.586	323.991.121	13,1%	16.268.672.749	16.491.889.614	1,4%	4.782.688.986	8.656.931.842	81,0%
marzo	241.253.102	334.089.878	38,5%	13.554.730.406	19.558.074.497	44,3%	4.446.574.144	8.818.048.810	98,3%
aprile	207.170.776	478.348.040	130,9%	10.056.349.422	18.516.098.294	84,1%	3.300.847.173	8.124.776.807	146,1%
maggio	278.189.947	407.002.517	46,3%	13.821.118.362	18.809.280.213	36,5%	3.092.481.849	4.695.877.079	51,9%
giugno	395.951.322	413.202.617	4,4%	16.189.164.385	20.934.200.234	23,1%	3.666.495.124	7.866.089.183	114,5%
luglio	415.043.431	502.986.031	21,2%	12.072.699.192	13.995.631.116	15,7%	3.421.864.254	7.339.481.267	114,5%
agosto	356.665.887	400.028.041	-12,2%	18.168.863.306	20.799.744.544	14,5%	3.966.263.313	8.418.568.444	110,3%
settembre	357.894.387	402.274.743	12,4%	17.416.239.051	20.429.186.444	17,3%	3.996.057.830	4.359.794.517	109,1%
ottobre	324.926.326	438.734.948	35,0%	18.781.391.924	20.981.734.251	11,7%	4.134.052.641	9.358.846.172	126,4%
novembre	296.132.926	553.803.580	87,0%	17.610.119.225	21.820.893.015	23,9%	4.207.477.709	9.375.516.976	122,8%
dicembre	364.557.044	474.090.245	30,0%	18.088.478.243	23.443.592.881	28,8%	4.959.778.016	11.559.311.533	133,1%
TOTALE	3.849.385.579	4.991.887.784	29,7%	188.088.482.222	229.860.588.173	22,2%	49.281.346.952	103.206.776.526	109,4%





Variazioni percentuali di periodo per categoria



Imponibile per attività (dati in milioni di euro)

	Totale attività				Agricoltura, silvicoltura e pesca				Commercio all'ingrosso e al dettaglio - riparazione di autoveicoli e motocicli				Estrazione di minerali da cave e miniere			
	2020		2021		2020		2021		2020		2021		2020		2021	
	Δ	%	Δ	%	Δ	%	Δ	%	Δ	%	Δ	%	Δ	%	Δ	%
gennaio	199.145.194,793	186.660.510,138	-12.484.684,655	-6,3%	4.786.960,295	4.815.792,593	28.831.899	0,6%	57.378.765,985	52.053.246,024	-5.325.519,960	-9,3%	333.323.526	292.051.601	-41.271.925	-12,4%
febbraio	194.969.182,909	195.689.510,090	720.327,882	0,4%	4.765.141,715	4.922.103,848	156.962,128	3,3%	55.427.507,740	55.673.201,788	245.694,048	0,4%	332.597,606	351.179,012	18.621,406	5,6%
marzo	170.546.079,191	226.756.474,528	56.210.395,337	33,0%	5.108.277,399	6.207.093,488	1.098.816,089	21,5%	45.172.131,340	65.194.343,667	20.022.212,327	44,3%	253.761.194	406.925,370	153.164,176	60,4%
aprile	152.562.981,355	216.269.704,283	63.706.722,928	41,8%	4.884.033,436	5.775.094,637	927.061,201	19,1%	35.016.288,489	60.250.308,822	25.234.020,333	72,3%	162.121,450	384.990,276	222.868,776	137,5%
maggio	159.857.157,728	218.205.915,481	58.348.757,754	36,5%	5.015.869,103	5.968.571,501	932.702,398	18,6%	48.687.185,322	61.964.408,808	13.274.223,486	27,3%	257.535,492	379.981,234	122.445,742	47,5%
giugno	186.151.726,871	229.455.989,203	43.304.262,333	23,2%	5.874.781,803	6.604.829,352	780.047,549	13,4%	57.120.288,159	65.726.111,901	8.605.828,743	15,1%	257.535,492	379.981,234	122.445,742	47,5%
luglio	213.955.563,330	245.845.225,334	32.889,662,004	14,9%	5.488.765,852	6.179.250,022	679.484,170	12,6%	64.587.671,224	68.204.352,158	3.616.680,934	5,6%	360.042,246	386.107,197	26.064,951	4,6%
agosto	148.530.762,089	173.023.248,450	24.492,486,361	16,5%	5.039.189,051	5.948.790,925	909.601,874	18,1%	43.641.666,395	47.480.924,903	3.849.258,508	8,8%	232.445,242	304.631,351	72.186,110	20,7%
settembre	204.517.676,185	240.216.361,814	35.698.685,629	17,5%	6.233.267,043	7.533.997,440	1.320.760,097	21,2%	61.735.358,340	66.993.028,658	5.257.670,318	8,5%	354.316,116	411.111,911	56.795,795	16,0%
ottobre	214.388.789,712	251.948.042,338	37.559.252,626	17,5%	6.301.475,886	7.049.218,408	747,743,522	11,9%	60.203.489,922	69.282.496,031	9.079.006,110	15,1%	345.182,228	433.219,944	88.037,036	25,5%
novembre	210.102.254,126	262.083.197,284	51.980.943,158	24,7%	10.958.457,308	7.357.813,738	-3.240.643,570	-30,6%	62.108.708,097	72.996.538,956	10.827.850,860	17,4%	353.571,083	465.030,042	111.458,959	31,5%
dicembre	228.945.350,527	307.037.598,360	78.092.247,833	34,1%	7.609.451,228	9.197.147,940	1.587.696,713	20,9%	62.108.708,097	72.996.538,956	10.827.850,860	17,4%	314.253,308	453.651,309	139.398,001	44,4%
TOTALE	2.263.672.718,404	2.753.191.777,304	489.519.058,900	21,6%	71.618.770,118	77.559.643,327	5.939.873,209	8,3%	654.218.844,146	753.574.415,749	99.355.571,603	15,2%	3.646.928,462	4.631.600,189	984.671,727	27,0%

	Attività manifatturiere				Fornitura di energia elettrica, gas, vapore e aria condizionata				Fornitura di acqua - reti fognarie, attività di gestione dei rifiuti e risanamento				Costruzioni			
	2020		2021		2020		2021		2020		2021		2020		2021	
	Δ	%	Δ	%	Δ	%	Δ	%	Δ	%	Δ	%	Δ	%	Δ	%
gennaio	46.926.120,796	43.818.118,330	-3.108.002,862	-6,6%	18.378.229,876	13.999.888,745	-4.978.341,131	-27,1%	2.835.831,191	3.076.396,123	240.564,932	8,5%	11.670.163,196	11.617.955,239	-52.207,958	-0,4%
febbraio	49.207.818,619	50.189.145,130	981.326,511	2,0%	17.779.496,789	14.467.828,566	-3.311.668,223	-18,6%	3.049.917,066	3.382.398,713	332.481,646	10,9%	12.756.485,804	12.808.319,752	51.833,948	0,4%
marzo	40.594.980,105	59.056,378,950	18.511,398,845	45,7%	18.362,675,041	14.977,232,447	-3.385,442,593	-18,4%	2.796.210,371	3.998,225,719	1.142,015,348	40,8%	11.334.037,144	16.156.197,760	4.821.160,617	42,9%
aprile	26.324.346,548	54.739,378,170	28.415,031,621	107,9%	15.079,108,160	15.295,624,958	216,516,798	1,4%	2.767,435,047	3.717,974,002	950,538,955	34,3%	7.414.195,824	15.920,236,904	8.506,041,080	110,3%
maggio	40.640.499,849	57.170,386,754	16.529,886,906	40,7%	11.885,189,048	18.200,306,497	3.995,117,449	33,1%	2.839,667,249	3.855,481,266	1.015,814,011	35,8%	9.880,985,745	16.242,415,932	6.361,430,186	64,4%
giugno	47.433,839,089	60.613,920,805	13.180,081,716	27,8%	11.863,015,041	12.965,775,034	1.102,759,993	9,3%	3.097,163,240	3.696,101,044	598,937,804	19,3%	12.657,253,696	18.195,149,245	5.537,895,549	43,8%
luglio	54.576,680,909	62.331,993,697	7.755,312,788	14,3%	13.394,430,997	15.424,831,813	2.033,400,816	15,2%	2.519,408,652	4.053,105,829	1.533,697,176	60,5%	10.422,104,639	20.416,549,100	10.000,439,461	96,0%
agosto	32.791,864,952	38.610,320,925	5.818,455,973	17,8%	13.681,035,556	16.133,797,617	2.452,762,061	17,9%	2.497,709,824	4.082,241,588	1.584,532,764	63,5%	15.852,967,294	12.884,537,875	-2.968,429,419	-18,7%
settembre	53.075,019,401	62.530,538,022	9.455,518,622	17,8%	15.281,937,910	18.448,247,201	3.166,309,291	20,7%	3.343,091,762	4.002,877,941	659,786,179	19,7%	13.795,309,757	18.322,177,489	4.526,867,733	32,8%
ottobre	53.416,594,213	62.331,961,716	8.914,967,503	16,7%	14.334,990,566	21.613,127,590	7.278,137,025	50,6%	3.494,561,218	3.874,653,963	380,204,745	10,9%	15.286,318,847	20.339,648,341	5.053,329,494	33,1%
novembre	52.512,439,425	65.558,955,534	13.046,516,109	24,8%	14.773,848,147	28.173,537,084	13.399,688,937	90,7%	3.411,881,419	4.107,834,201	695,952,782	20,4%	15.387,542,885	21.378,663,752	5.991,120,868	38,9%
dicembre	51.911,511,382	65.049,517,058	13.138,005,676	25,3%	17.572,894,998	37.619,445,521	20.046,550,523	114,1%	3.588,113,463	4.064,684,817	476,571,354	13,3%	19.794,724,128	35.157,389,379	15.362,665,251	77,6%
TOTALE	549.361.715,289	682.905.761,607	133.544.046,318	24,3%	182.403.852,127	224.339.642,722	41.935.790,595	23,0%	37.190.630,602	44.890,087,699	7.659,457,096	20,6%	156.258.088,958	219.148.240,767	62.890.151,809	40,2%

	Trasporto e magazzinaggio				Attività dei servizi di alloggio e di ristorazione				Servizi di informazione e comunicazione				Attività finanziarie e assicurative			
	2020		2021		2020		2021		2020		2021		2020		2021	
	Δ	%	Δ	%	Δ	%	Δ	%	Δ	%	Δ	%	Δ	%	Δ	%
gennaio	10.715,031,017	9,643,398,074	-1.071,632,943	-10,0%	1.462,305,100	865,287,950	-597,017,150	-40,8%	8.889,605,898	9,673,711,366	784,105,468	8,8%	3.352,139,475	3,076,870,361	-275,269,114	-8,2%
febbraio	10.292,937,128	10,231,573,486	-61,363,642	-0,6%	1.377,674,871	928,332,146	-449,342,725	-32,6%	7.388,653,132	7,237,069,321	-151,583,810	-2,1%	3.020,257,651	2,869,313,515	-150,944,136	-5,0%
marzo	9.191,580,141	12,179,688,285	2.988,118,144	32,5%	766,329,598	952,605,556	186,275,958	24,3%	7.130,367,066	8,191,690,174	1.061,323,108	14,9%	2.651,908,063	3,060,389,379	408,481,316	15,4%
aprile	7.817,160,592	11,842,642,239	4,025,481,647	51,5%	546,185,494	986,825,206	594,099,998	118,0%	7.049,113,778	8,261,240,967	1,212,127,189	17,2%	2.589,345,476	3,361,421,073	772,075,597	29,8%
maggio	8.813,928,001	11,013,171,746	2,199,243,745	25,0%	452,725,608	1.153,227,871	607,042,377	111,1%	6.385,444,316	7,525,747,448	1.140,303,132	17,9%	2.219,367,223	3,064,959,690	845,592,467	38,1%
giugno	9.287,590,381	11,737,756,037	2.450,165,656	26,4%	810,532,423	1.400,893,303	590,550,880	72,9%	7.576,535,997	8,478,909,344	899,373,347	11,9%	2.846,615,065	3,756,547,908	909,932,843	31,9%
luglio	11.355,231,878	13,116,523,755	1.761,291,877	15,5%	1.236,912,556	1.792,022,841	565,051,285	46,1%	8.522,571,988	8,718,970,226	196,398,238	2,3%	3.467,880,484	3.917,282,750	449,402,266	13,0%
agosto	8.284,242,172	10,071,456,890	1.787,214,718	21,6%	1.343,450,499	1.628,918,488	320,559,333	24,5%	5.672,708,874	6,221,394,713	548,685,839	9,7%	2.235,028,144	2,408,688,192	173,660,048	7,8%
settembre	10.468,515,653	12,771,409,914	2.302,894,261	22,0%	1.343,450,499	1.628,918,488	320,559,333	24,5%	7.620,500,051	8.209,592,597	589,052,546	7,7%	2.551,883,507	3,505,617,942	953,734,435	37,4%
ottobre	11.114,047,723	13,275,138,149	2.161,090,425	19,4%	1.286,221,852	1.693,168,353	405,946,683	31,6%	8.596,855,882	8,971,740,546	374,884,664	4,4%	3.173,884,045	3,612,805,104	438,921,059	13,8%
novembre	10.668,430,431	13,061,789,882	2.393,359,451	22,4%	1.011,793,957	8,479,365,709	7,467,571,772	738,1%	8.008,103,057	8,479,365,709	471,262,652	5,9%	2.800,939,536	3,250,998,803	450,059,267	16,1%
dicembre	10.960,239,929	13,389,297,762	2,429,057,833	22,2%	1.200,036,429	1,842,025,077	639,988,648	52,4%	10.644,756,038	11,993,035,152	1,286,279,294	12,1%	4.021,228,061	4,595,379,999	574,151,938	14,3%
TOTALE	118.968,935,045	142.333,856,219	23.364,901,174	19,6%	12.801,406,522	16.540,654,007	3.739,247,486	29,2%	98.485,221,876	101,897,441,156	3.412,219,280	3,4%	34.932,476,730	40,840,328,403	5.907,851,673	15,9%

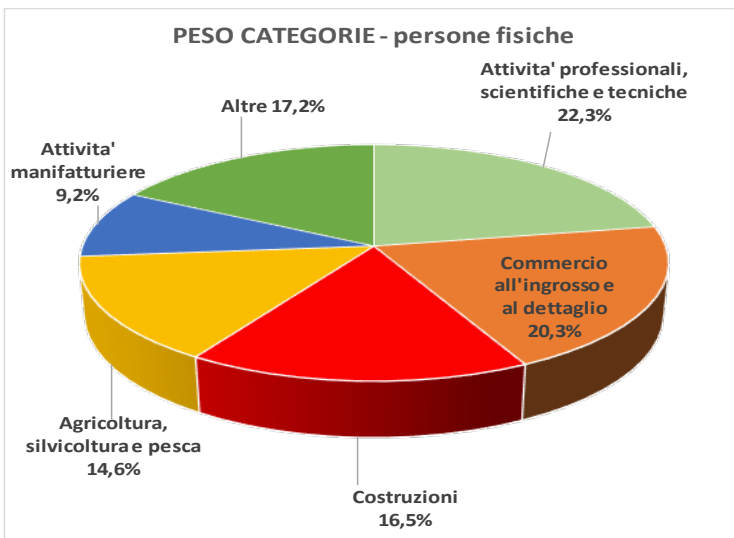
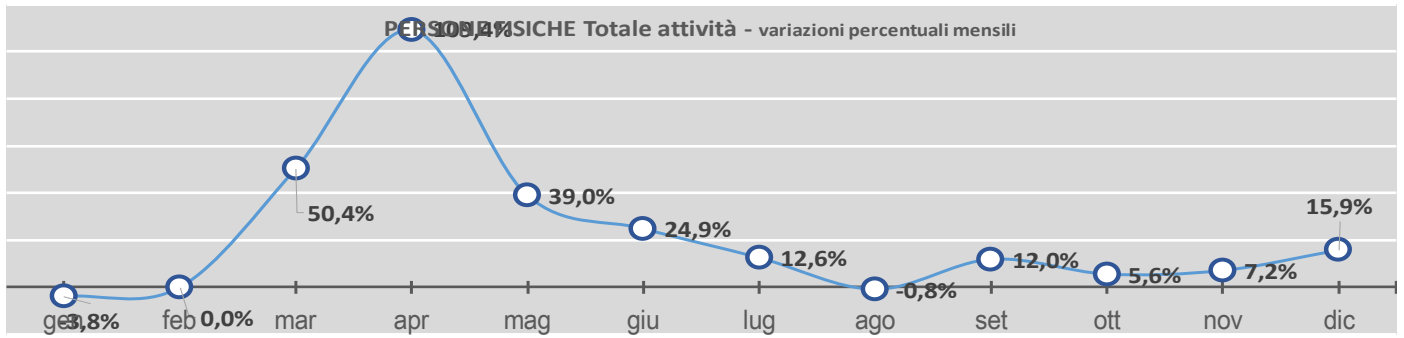
Imponibile per attività (dati in milioni di euro)

	Attività immobiliari			Attività professionali, scientifiche e tecniche			Noleggio, agenzie di viaggio, servizi di supporto alle imprese			Attività artistiche, sportive, di intrattenimento e divertimento		
	2020	2021	%	2020	2021	%	2020	2021	%	2020	2021	%
gennaio	4.607.991.033	4.109.039.807	-10,8%	9.106.887.593	10.780.343.430	18,4%	7.811.783.585	6.481.346.619	-17,0%	735.876.889	708.220.575	-3,8%
febbraio	2.877.842.231	2.918.985.469	1,4%	8.329.785.945	8.995.026.450	8,0%	4.409.836.064	6.488.252.213	44,6%	841.694.339	466.281.797	-44,6%
marzo	2.509.456.310	3.253.626.638	29,7%	8.171.349.597	10.266.685.700	25,6%	6.539.193.785	7.449.640.787	11,3%	481.232.098	553.314.898	10,8%
aprile	2.779.613.888	4.314.122.288	55,2%	6.902.092.400	10.156.046.219	47,1%	5.332.652.224	7.304.197.318	37,0%	400.763.278	616.739.659	53,9%
maggio	2.427.758.793	3.172.780.056	30,7%	6.850.456.715	3.019.809.452	-44,0%	5.889.532.483	7.228.557.556	22,7%	249.570.025	527.866.652	111,5%
giugno	3.086.192.025	3.424.729.163	11,0%	8.358.540.137	10.272.060.207	19,9%	6.773.719.944	7.960.940.402	17,5%	387.454.248	387.454.248	100,0%
luglio	4.643.486.092	5.088.198.892	9,6%	10.391.627.593	11.565.906.156	11,1%	7.606.459.949	8.528.303.147	11,2%	706.344.471	726.873.704	2,9%
agosto	3.171.159.471	2.298.507.223	-28,3%	6.028.686.933	6.612.644.640	9,7%	6.060.771.702	6.918.388.779	14,2%	636.860.165	610.027.719	-4,2%
settembre	3.171.159.471	3.357.921.920	5,9%	8.228.682.783	9.456.625.239	14,4%	7.027.779.531	8.245.328.649	17,1%	723.976.971	782.077.319	8,0%
ottobre	4.238.771.570	4.643.115.053	9,5%	9.943.027.569	11.735.084.474	18,0%	7.863.832.235	8.451.958.815	7,5%	994.731.189	823.198.053	-11,9%
novembre	3.011.477.083	3.521.485.014	16,9%	9.638.457.983	11.333.581.235	17,6%	7.466.639.165	8.364.299.382	11,2%	634.928.709	879.302.380	38,5%
dicembre	4.220.222.912	4.722.325.709	11,9%	13.653.185.381	16.473.226.283	20,6%	8.894.953.237	9.861.682.993	11,0%	929.949.370	1.072.374.436	14,2%
TOTALE	39.835.760.229	44.824.836.512	12,5%	106.534.423.060	127.918.492.199	20,3%	84.617.151.863	93.282.898.660	10,2%	7.663.409.751	8.424.046.635	9,9%

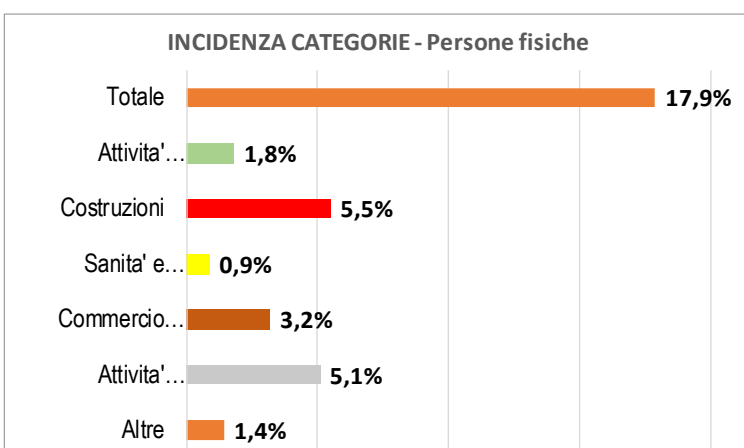
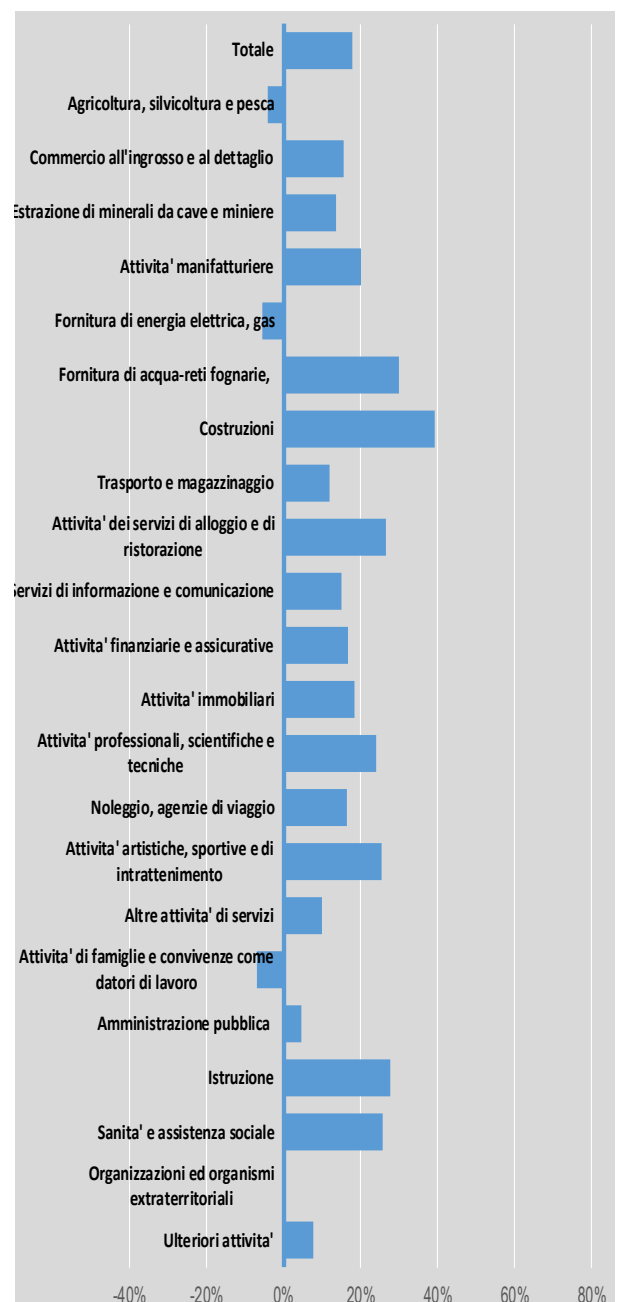
	Altre attività di servizi			Attività di famiglie e convivenze come datori di lavoro per personale domestico-produzione di beni e servizi indifferenziati			Amministrazione pubblica e difesa-assicurazione sociale obbligatoria			Istruzione		
	2020	2021	%	2020	2021	%	2020	2021	%	2020	2021	%
gennaio	880.130.233	773.081.090	-12,2%	440.997	686.787	155,3%	809.257.778	793.227.989	-2,0%	450.513.281	429.409.032	-4,7%
febbraio	819.531.352	790.550.080	-3,5%	457.188	505.505	110,6%	728.084.056	762.120.175	4,7%	437.665.686	428.624.276	-2,1%
marzo	734.704.590	876.301.186	19,3%	369.900	398.612	107,8%	716.952.066	1.209.159.170	69,8%	347.592.561	592.708.249	70,0%
aprile	675.698.782	875.176.568	29,5%	341.153	533.159	156,3%	569.841.954	722.915.464	26,9%	263.451.836	501.830.179	90,5%
maggio	667.421.043	866.736.867	24,3%	500.086	426.200	-83,2%	706.157.071	706.157.071	100,0%	461.920.821	475.994.527	3,9%
giugno	768.100.866	917.024.936	19,4%	474.326	416.177	-12,3%	750.806.554	744.930.797	-0,8%	336.950.552	498.425.364	47,9%
luglio	927.652.516	1.043.555.760	12,5%	590.619	600.939	1,8%	769.090.504	827.314.435	7,6%	462.656.383	509.168.123	10,1%
agosto	718.086.872	793.762.080	11,2%	377.990	342.575	-9,4%	543.215.668	573.950.999	5,7%	223.215.673	255.216.822	11,3%
settembre	878.018.837	976.675.923	11,2%	482.005	587.666	122,1%	726.746.663	743.690.923	2,3%	506.330.085	624.851.826	23,4%
ottobre	899.266.347	971.224.759	8,0%	597.714	552.852	-7,5%	704.730.266	665.191.254	-5,6%	506.877.090	553.654.010	9,2%
novembre	868.253.137	970.230.764	11,2%	573.615	1.266.943	220,9%	916.611.180	903.143.704	-1,5%	461.941.788	576.478.952	24,8%
dicembre	1.108.332.219	1.239.520.201	11,8%	1.041.668	694.264	-33,4%	1.094.228.081	1.010.531.371	-7,6%	585.992.312	658.465.058	12,4%
TOTALE	9.975.196.794	11.093.840.214	11,2%	6.357.239	7.011.745	10,3%	8.990.685.935	9.662.215.773	7,5%	4.859.117.066	6.020.834.668	12,4%

	Sanità e assistenza sociale			Organizzazioni ed organismi extraterritoriali			Ulteriori attività		
	2020	2021	%	2020	2021	%	2020	2021	%
gennaio	3.010.357.605	2.851.487.327	-5,3%	1.124.843	1.546.690	137,5%	5.002.354.591	7.399.406.181	47,9%
febbraio	3.354.094.784	3.250.200.891	-3,1%	1.273.927	1.273.927	100,0%	4.724.663.063	8.527.325.580	80,5%
marzo	3.283.198.658	3.614.443.559	10,1%	2.051.405	1.468.836	-29,5%	4.437.681.762	8.658.961.813	95,1%
aprile	2.859.875.739	3.595.135.911	25,7%	1.297.679	2.658.984	104,9%	3.257.478.015	7.974.611.830	144,8%
maggio	2.655.272.698	3.563.798.910	34,7%	1.431.081	1.945.469	35,9%	2.986.220.270	7.669.716.456	156,8%
giugno	3.096.565.313	3.652.616.013	18,0%	2.568.470	1.859.135	-27,6%	3.540.463.343	7.769.844.876	119,5%
luglio	3.610.928.829	3.781.468.849	4,7%	1.540.019	1.635.172	10,6%	4.041.059.641	8.330.339.171	106,1%
agosto	2.832.491.603	2.891.413.696	2,1%	1.268.827	1.555.509	38,6%	3.370.314.764	7.283.441.890	116,1%
settembre	3.086.144.146	3.279.832.795	6,3%	1.274.925	1.211.009	-4,5%	3.864.444.791	8.240.294.352	43,7%
ottobre	3.366.159.477	3.488.218.796	3,6%	1.247.211	1.247.211	100,0%	3.971.268.896	9.215.851.286	132,1%
novembre	3.383.096.780	3.628.141.305	7,2%	2.006.775	1.080.383	-46,7%	3.987.670.811	9.249.298.756	131,9%
dicembre	4.010.400.931	4.314.523.405	7,6%	1.383.771	1.097.709	-20,7%	4.760.802.985	11.446.985.801	140,4%
TOTALE	38.538.586.563	41.911.307.446	8,8%	19.737.079	18.564.675	-5,9%	47.944.422.933	101.766.077.883	112,3%





Variazioni percentuali di periodo per categoria



imponibile per attività P.F. (dati in milioni di euro)

	Totale attività			Agricoltura, silvicoltura e pesca			Commercio all'ingrosso e al dettaglio - riparazione di autoveicoli e motocicli			Estrazione di minerali da cave e miniere		
	2020	2021	%	2020	2021	%	2020	2021	%	2020	2021	%
gennaio	12.189.449,570	12.812.481,644	5,1%	1.950.548,624	1.317.493,845	-3,3%	2.758.156,868	2.490.938,604	-9,7%	2.297,941	2.164,358	-5,8%
febbraio	11.780.794,263	11.836.999,911	0,5%	1.353.661,300	1.368.418,237	1,1%	2.558.155,894	2.475.207,884	-3,2%	2.297,941	2.164,358	-5,8%
marzo	9.480.454,018	13.199.653,665	39,2%	1.379.529,517	1.749.906,534	26,8%	1.842.484,879	2.694.816,809	46,3%	1.581,348	3.673,418	132,3%
aprile	7.330.922,934	13.270.717,200	81,0%	1.422.349,797	1.622.412,554	14,1%	1.588.375,871	2.889.914,101	81,9%	828,675	2.978,421	259,4%
maggio	9.981.226,748	13.449.183,239	34,7%	1.491.912,034	1.692.731,215	14,1%	2.236.571,984	2.836.646,765	26,8%	2.985,219	3.440,515	45,5%
giugno	11.976.351,122	14.231.223,600	18,8%	1.999.255,633	2.304.921,787	15,3%	2.563.348,854	2.850.059,452	11,2%	3.459,667	3.611,337	4,4%
luglio	14.195.853,461	15.932.678,637	12,3%	1.735.325,808	1.947.179,188	12,2%	3.149.215,898	3.432.310,749	9,0%	3.674,124	3.829,190	4,2%
agosto	6.658.977,479	10.939.052,559	62,9%	1.511.312,078	1.849.000,985	22,3%	2.103.198,283	2.216.541,843	5,4%	2.232,937	2.462,925	10,3%
settembre	12.182.276,679	14.488.418,767	18,8%	1.990.660,856	2.633.092,514	32,3%	2.563.348,854	2.850.059,452	11,2%	4.171,482	3.955,823	-5,3%
ottobre	13.992.540,161	15.785.834,423	12,8%	2.231.602,166	2.433.092,514	9,0%	3.203.215,565	3.435.237,729	7,2%	3.709,281	3.555,112	-4,7%
novembre	17.584.017,955	15.842.311,566	-9,9%	6.617.683,177	2.536.688,095	-61,7%	2.646.308,675	3.178.024,491	20,1%	3.500,707	3.412,810	-2,5%
dicembre	16.305.998,622	21.125.978,584	29,6%	2.961.554,275	3.723.012,955	25,7%	2.981.620,216	3.615.873,758	21,3%	3.051,117	3.220,869	6,2%
TOTALE	146.658.863,112	172.913.933,786	17,9%	26.285.715,266	25.178.409,303	-4,2%	30.341.405,592	35.022.747,038	15,4%	34.204,214	38.857,865	4,6%

	Attività manifatturiere			Fornitura di energia elettrica, gas, vapore e aria condizionata			Fornitura di acqua-reti fognarie, attività di gestione dei rifiuti e risanamento			Costruzioni		
	2020	2021	%	2020	2021	%	2020	2021	%	2020	2021	%
gennaio	1.146.728,997	1.008.823,598	-12,0%	4.102,485	3.691,004	-8,2%	36.997,624	37.766,528	2,1%	1.624.248,835	1.588.007,614	-2,2%
febbraio	1.187.604,799	1.123.037,580	-5,4%	4.004,329	3.797,595	-5,3%	37.997,624	41.456,224	10,9%	1.714.300,619	1.723.552,288	0,5%
marzo	850.977,527	1.305.700,217	53,4%	4.390,227	3.788,487	-13,7%	28.624,072	50.008,866	74,9%	1.469.043,024	2.078.852,834	41,5%
aprile	446.673,020	1.251.050,820	180,1%	4.273,138	3.994,818	-7,9%	18.844,882	46.885,525	248,2%	667.760,186	2.045.754,349	206,4%
maggio	1.018.564,384	1.339.429,786	32,3%	4.570,416	4.509,409	-1,3%	31.553,350	46.962,014	48,8%	1.215.974,447	2.191.859,857	80,3%
giugno	1.202.394,107	1.401.287,174	16,5%	4.552,226	4.397,184	-3,4%	36.098,123	49.694,707	37,7%	1.703.883,816	2.305.745,148	35,3%
luglio	1.386.563,253	1.522.397,483	9,8%	5.009,342	4.500,021	-10,0%	40.612,339	50.113,335	23,2%	2.134.868,050	2.682.167,237	25,6%
agosto	876.888,010	934.559,308	6,6%	4.207,487	3.956,304	-5,8%	25.612,916	34.060,073	33,0%	1.474.841,848	1.782.367,968	20,9%
settembre	1.221.261,482	1.378.210,089	12,9%	4.305,161	4.006,485	-6,9%	40.864,973	49.008,253	19,9%	1.851.504,100	2.415.082,806	30,4%
ottobre	1.320.236,324	1.456.004,496	10,3%	4.359,764	4.164,472	-4,5%	40.332,672	46.366,722	15,0%	2.073.760,915	2.710.840,251	30,7%
novembre	1.261.230,800	1.536.004,384	21,8%	4.445,799	4.249,404	-4,4%	41.800,873	46.837,451	12,0%	2.035.506,192	2.759.338,690	36,6%
dicembre	1.385.940,943	1.711.545,179	23,5%	5.104,061	5.046,612	-1,1%	42.504,743	48.519,084	14,1%	2.538.820,669	4.284.629,402	68,8%
TOTALE	13.305.023,546	15.967.833,974	20,0%	53.038,553	50.041,792	-5,7%	424.538,199	550.851,602	29,8%	20.504.412,699	28.568.198,443	40,3%

	Trasporto e magazzinaggio			Attività dei servizi di alloggio e di ristorazione			Servizi di informazione e comunicazione			Attività finanziarie e assicurative		
	2020	2021	%	2020	2021	%	2020	2021	%	2020	2021	%
gennaio	524.504,488	467.491,078	-10,9%	102.217,405	54.690,124	-46,5%	140.951,807	139.709,178	-1,2%	335.220,060	370.647,385	10,6%
febbraio	538.101,401	506.296,386	-5,9%	102.817,415	67.522,052	-34,3%	123.672,661	122.427,587	-1,0%	443.329,628	464.928,963	4,9%
marzo	462.428,351	581.840,920	25,8%	56.219,496	73.527,487	17,3%	105.139,243	139.257,416	32,5%	306.068,175	321.404,792	5,4%
aprile	337.415,815	555.482,129	64,6%	25.933,016	70.657,992	44,7%	90.802,609	140.774,743	49,7%	327.349,465	357.710,439	9,3%
maggio	444.921,237	563.827,920	26,7%	44.388,275	88.233,976	98,8%	97.487,499	135.310,142	37,8%	392.898,400	481.655,058	22,5%
giugno	503.375,028	582.463,508	15,7%	75.185,001	112.091,783	36,9%	114.826,247	134.889,483	17,5%	257.283,720	318.941,118	23,9%
luglio	479.472,797	613.144,808	28,3%	108.238,973	142.977,232	31,1%	143.393,996	157.136,051	10,9%	306.372,202	366.455,254	20,0%
agosto	434.184,472	462.946,624	6,6%	116.015,045	134.481,973	15,9%	91.489,292	98.457,463	7,6%	334.413,469	433.872,935	29,7%
settembre	559.882,356	608.602,042	8,7%	114.884,085	130.934,137	24,1%	118.973,379	130.223,995	10,9%	250.232,134	298.490,146	19,5%
ottobre	582.602,116	618.152,738	6,1%	104.283,059	130.392,120	24,0%	140.382,150	148.203,713	5,6%	288.371,336	344.670,096	19,5%
novembre	557.026,382	610.708,689	9,6%	76.667,943	150.846,152	16,3%	134.447,779	150.846,152	12,2%	428.435,939	428.435,939	23,1%
dicembre	553.307,548	620.732,837	12,2%	105.256,833	175.614,253	66,8%	183.343,473	209.321,268	14,2%	329.736,689	383.058,789	16,2%
TOTALE	6.077.181,992	6.791.689,961	11,8%	1.036.096,546	1.310.051,490	26,4%	1.484.910,135	1.706.556,589	14,9%	3.917.322,812	4.570.368,912	16,2%

segue

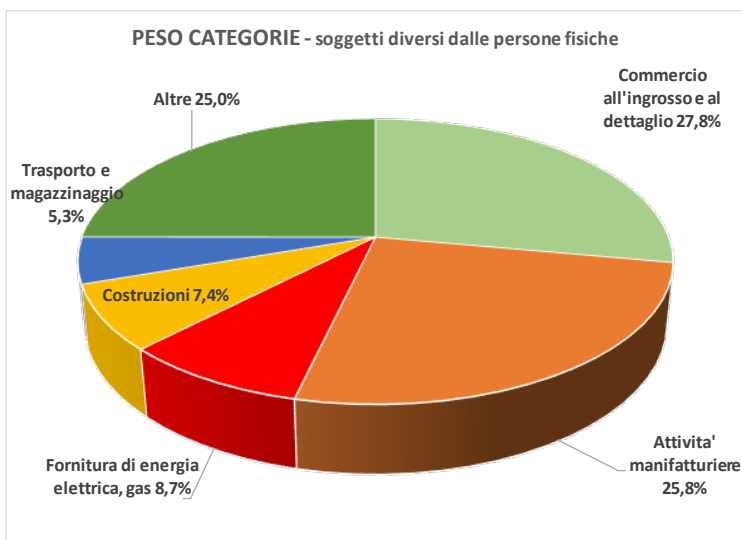
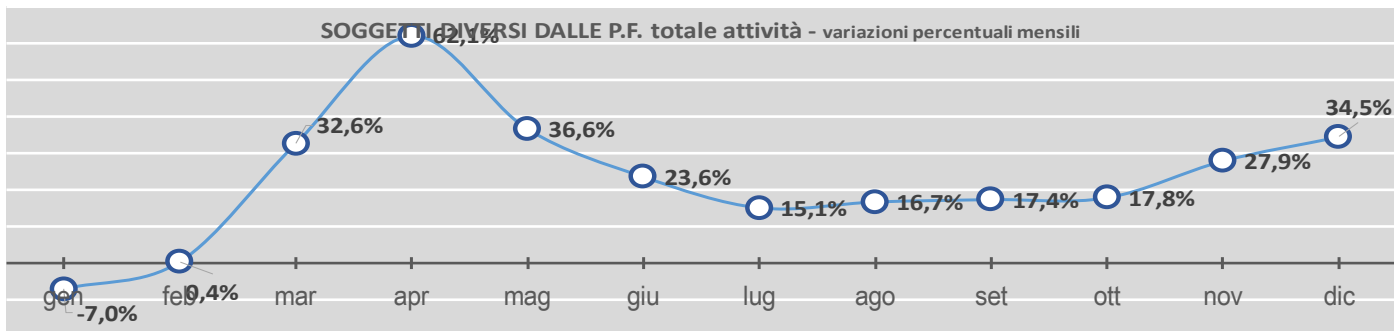
imponibile per attività P.F. (dati in milioni di euro)

	Attività Immobiliari		Attività professionali, scientifiche e tecniche		Noleggio, agenzie di viaggio, servizi di supporto alle imprese		Attività artistiche, sportive, di intrattenimento e divertimento					
	2020	2021	2020	2021	2020	2021	2020	2021				
gennaio	131.077.639	126.076.025	-5.001.613	-3.88%	3.050.575.367	4.277.714.612	1.227.169.245	40,2%	101.002.946	79.748.829	-21.254.016	-21,0%
febbraio	119.459.606	119.418.274	-21.333	0,0%	2.651.704.375	2.900.455.532	248.751.157	9,3%	91.491.674	77.270.339	-14.221.335	-15,5%
marzo	93.181.047	140.125.550	46.944.503	50,4%	2.131.797.036	2.947.576.974	815.779.938	38,3%	62.800.694	86.585.228	23.784.534	37,9%
aprile	67.234.317	140.806.262	73.571.945	109,4%	1.806.070.092	3.043.823.359	1.237.753.267	68,5%	49.908.720	81.477.667	31.568.947	63,3%
maggio	101.046.461	140.466.866	39.420.405	39,0%	1.899.107.847	2.878.704.511	1.090.583.137	57,5%	51.046.344	84.612.148	33.565.804	65,8%
giugno	116.939.805	146.091.277	29.151.472	24,9%	2.451.953.650	2.909.873.774	457.920.214	18,7%	60.502.733	94.299.830	33.797.098	55,9%
luglio	152.883.386	172.130.621	19.247.234	12,6%	3.401.416.633	3.730.315.547	328.898.913	9,7%	81.282.810	104.419.473	23.136.663	28,5%
agosto	90.069.449	89.349.499	-719.950	-0,8%	1.844.861.108	2.053.240.243	208.379.135	11,3%	53.949.068	71.637.792	17.688.724	32,8%
settembre	120.975.852	135.432.571	14.556.719	12,0%	2.451.152.589	2.738.602.986	327.450.397	13,6%	86.537.003	106.161.662	19.624.659	22,7%
ottobre	140.881.390	148.808.805	7.927.415	5,6%	2.801.564.141	3.158.293.749	356.729.608	12,7%	91.126.737	105.080.020	13.953.283	15,3%
novembre	133.174.256	147.749.151	14.574.895	7,2%	2.701.550.610	3.148.827.750	447.277.141	16,6%	87.830.606	121.092.015	33.261.408	37,9%
dicembre	161.304.631	186.877.243	25.572.613	15,9%	3.808.834.026	4.713.793.361	904.959.335	23,8%	96.757.277	132.769.768	36.012.490	37,2%
TOTALE	1.428.207.839	1.688.332.143	260.124.304	18,2%	31.041.076.201	38.501.252.998	7.460.176.197	24,0%	914.236.513	1.145.154.771	230.918.258	25,3%

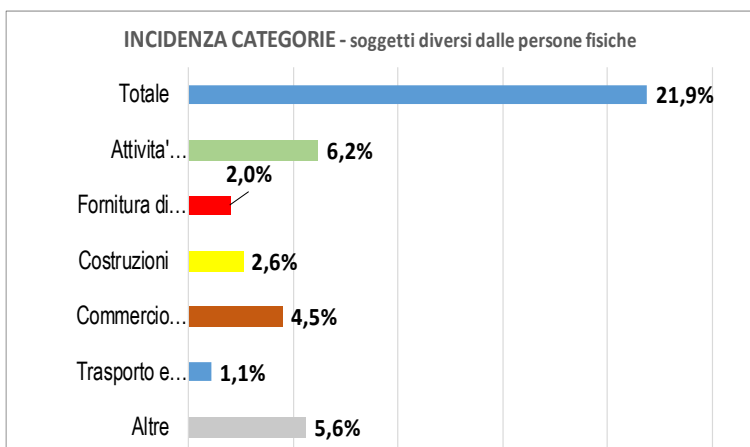
	Altre attività di servizi		Attività di famiglie e convivere come datori di lavoro per personale domestico-produzione di beni e servizi		Amministrazione pubblica e difesa-assicurazione sociale obbligatoria		Istruzione					
	2020	2021	2020	2021	2020	2021	2020	2021				
gennaio	94.307.747	87.407.869	-6.899.878	-7,3%	59.594	33.137	-26.457	-44,4%	26.361.885	23.850.599	-2.511.285	-9,5%
febbraio	95.795.861	92.828.701	-2.967.160	-3,1%	90.367	60.440	-29.927	-33,1%	25.701.163	25.034.724	-666.439	-2,6%
marzo	75.206.180	105.518.267	30.312.087	40,3%	60.857	48.401	-12.456	-20,5%	16.467.626	29.426.635	12.959.009	78,7%
aprile	65.150.967	100.140.530	34.989.563	53,7%	55.295	73.051	17.756	32,1%	11.061.417	27.552.744	16.491.327	149,1%
maggio	86.389.838	103.421.934	17.032.096	19,7%	77.756	146.847	69.091	88,9%	14.827.025	29.180.172	14.353.147	96,8%
giugno	99.838.507	108.647.265	8.808.758	8,8%	133.761	104.998	-28.853	-21,6%	22.954.304	32.508.843	9.554.539	41,6%
luglio	111.434.422	117.867.230	6.432.808	5,8%	103.494	105.619	2.125	2,1%	27.889.802	32.274.835	4.385.033	15,7%
agosto	82.185.559	85.852.576	3.667.017	4,5%	48.479	35.746	-13.001	-26,7%	13.634.604	15.209.849	1.575.245	11,6%
settembre	100.608.743	106.575.388	5.966.645	5,9%	87.406	103.740	16.334	18,7%	24.498.811	28.170.244	3.671.433	15,0%
ottobre	107.858.378	108.984.340	1.125.962	1,0%	121.324	62.709	-58.615	-48,3%	30.075.868	31.724.437	1.648.569	5,5%
novembre	104.272.222	111.369.107	7.096.885	6,8%	60.651	68.445	7.794	12,8%	25.810.293	32.587.445	6.777.152	26,3%
dicembre	140.258.567	150.107.487	9.848.920	7,0%	143.307	126.623	-16.684	-11,6%	32.034.744	38.566.696	6.531.952	20,4%
TOTALE	1.163.306.992	1.278.720.694	115.413.703	9,9%	1.042.609	969.715	-72.894	-7,0%	271.317.042	346.087.225	74.770.182	27,6%

	Sanità e assistenza sociale		Organizzazioni ed organismi extraterritoriali		Ulteriori attività*			
	2020	2021	2020	2021	2020	2021		
gennaio	426.417.173	478.413.735	51.996.562	12,2%	9.248.923	7.724.614	-1.519.310	-16,4%
febbraio	441.018.690	462.602.018	21.583.328	4,9%	7.500.563	7.857.287	356.724	4,5%
marzo	384.291.942	528.547.134	144.255.192	37,5%	7.313.841	9.683.083	2.369.242	32,4%
aprile	249.708.863	539.004.858	289.295.995	115,9%	6.910.099	8.081.125	1.171.026	16,9%
maggio	292.179.953	537.523.091	245.343.138	84,0%	8.443.728	8.465.263	21.535	0,3%
giugno	395.046.861	556.827.277	161.780.415	35,9%	9.359.525	9.182.066	-177.459	-1,9%
luglio	494.593.168	598.627.027	104.033.859	21,0%	10.170.182	10.720.656	550.475	5,4%
agosto	347.643.931	387.674.810	40.030.879	11,5%	9.096.420	9.604.003	507.583	5,6%
settembre	393.448.502	451.225.141	57.776.639	14,7%	14.943.476	17.967.079	3.023.603	20,2%
ottobre	489.193.425	547.766.135	53.572.711	11,0%	15.395.923	16.595.962	1.200.038	7,8%
novembre	505.184.542	562.525.909	57.341.367	11,4%	14.723.838	17.366.189	2.642.351	17,9%
dicembre	598.770.151	675.827.527	77.057.376	12,9%	19.819.057	19.706.974	-112.083	-0,6%
TOTALE	5.017.497.201	6.301.564.662	1.284.067.461	25,6%	132.940.575	142.954.300	10.013.725	7,5%





Variazioni percentuali di periodo per categoria



Imponibile per attività soggette diversi da P.F. (dati in milioni di euro)

Table with 4 main columns for activity categories: Attività manifatturiere, Fornitura di energia elettrica, gas, vapore e aria condizionata, Fornitura di acqua-reti fognarie, attività di gestione dei rifiuti e rifiuti, and Attività finanziarie e assicurative. Each column contains monthly data from 2020 to 2021 with values and percentages.

segue



APPENDICE

In questa appendice vengono esaminate le seguenti attività:

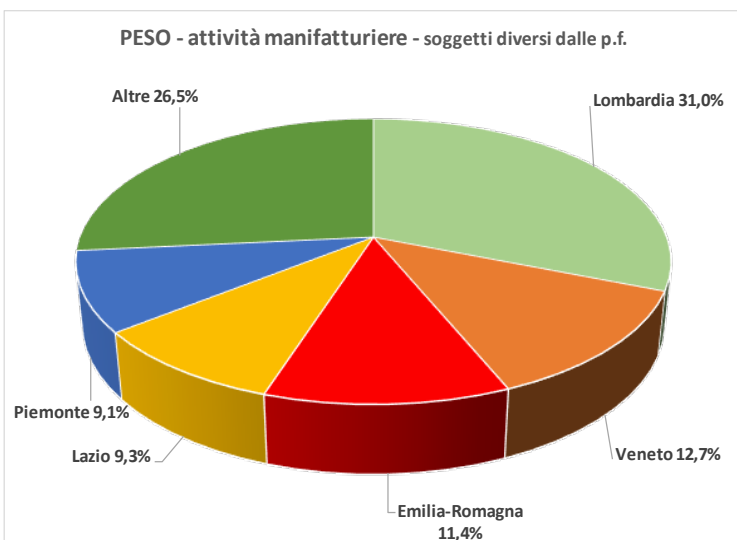
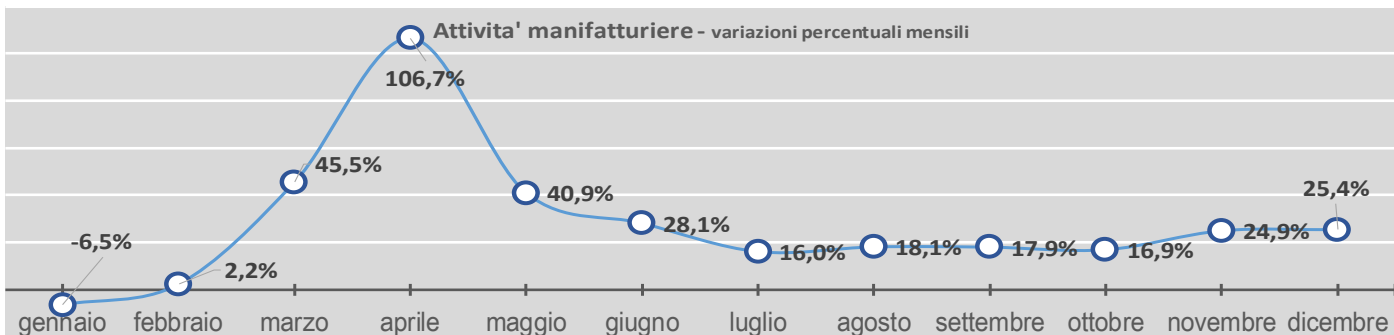
soggetti diversi dalle persone fisiche:

- A. attività manifatturiere,
- B. fornitura di energia elettrica, gas, vapore e aria condizionata, costruzioni,
- C. Costruzioni,
- D. commercio all'ingrosso e al dettaglio-riparazione di autoveicoli e motocicli,
- E. attività dei servizi di alloggio e di ristorazione,
- F. attività professionali, scientifiche e tecniche, noleggio,
- G. agenzie di viaggio, servizi di supporto alle imprese,
- H. Codice ateco 55—alloggi.

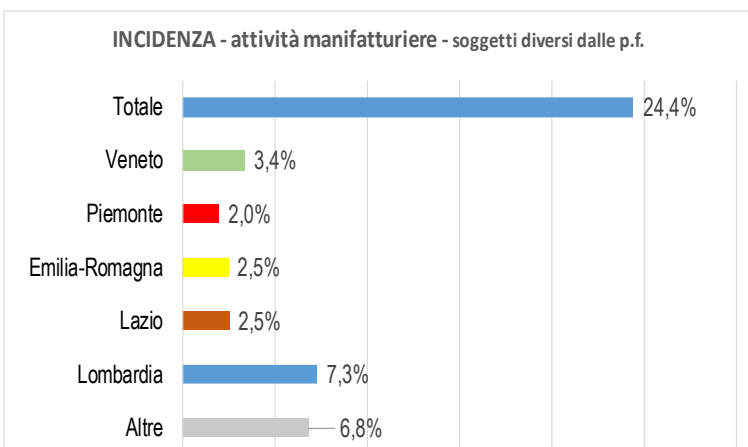
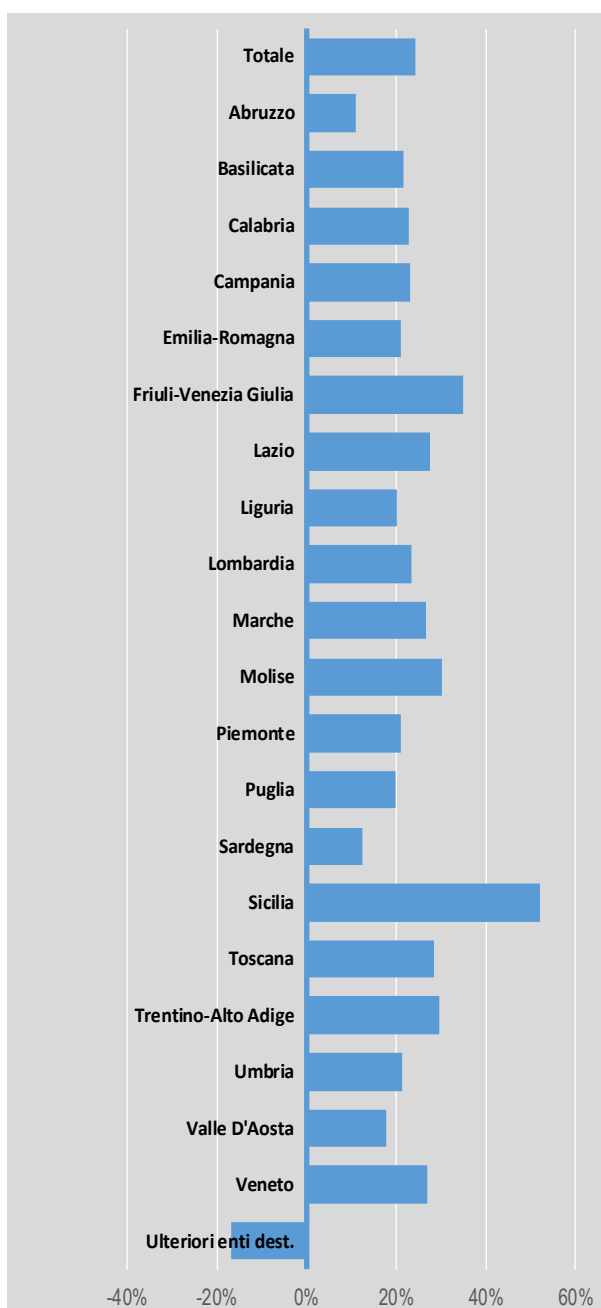
persone fisiche:

- I. agricoltura, silvicoltura e pesca,
- J. commercio all'ingrosso e al dettaglio-riparazione di autoveicoli e motocicli,
- L. attività dei servizi di alloggio e di ristorazione,
- M. attività professionali, scientifiche e tecniche,
- N. Codice ateco 55—alloggi.





Variazioni percentuali regionali di periodo



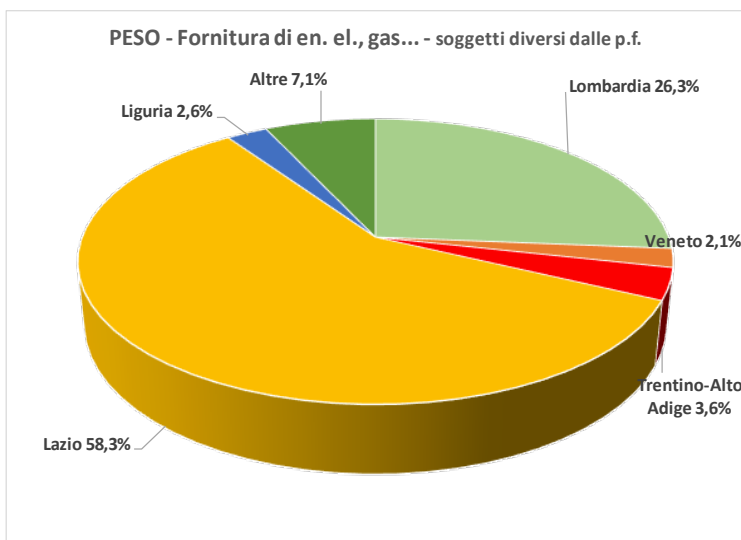
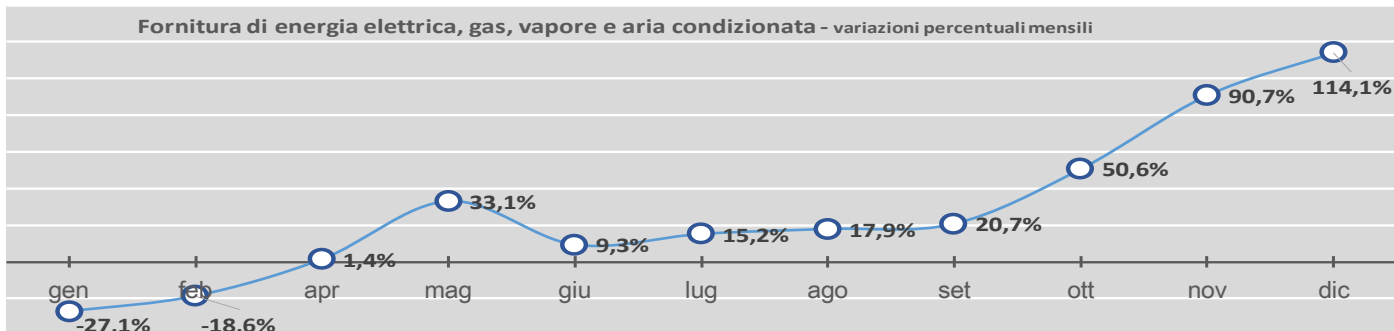
Imponibile attività manifatturiere soggetti diversi da P.F. (dati in milioni di euro)

	Piemonte			Puglia			Sardegna			Sicilia		
	2020	2021	Δ	2020	2021	Δ	2020	2021	Δ	2020	2021	Δ
gennaio	4.121.389,156	4.168.493,602	47.104,445	1.020.285,609	911.295,100	-108.990,509	214.208,501	205.003,414	-9.205,087	623.706,982	677.398,413	53.691,431
febbraio	4.565.278,201	4.643.108,490	77.830,289	997.683,823	1.020.192,288	22.508,465	215.242,371	208.848,523	-7.398,848	643.503,856	1.338.210,450	694.706,594
marzo	3.280.567,026	5.700.713,817	2.420.146,791	831.958,237	1.213.888,833	381.930,596	215.651,204	260.707,962	45.056,758	602.157,603	903.333,132	301.175,529
aprile	1.868.334,892	5.134.312,731	3.265.977,839	601.578,134	1.099.961,168	498.383,034	181.563,558	234.813,933	53.250,394	432.281,856	882.651,507	420.369,651
maggio	4.009.715,721	5.142.496,597	1.132.780,877	860.533,398	1.150.746,144	290.212,746	200.267,175	246.157,160	45.869,985	571.183,289	910.364,195	339.180,907
giugno	4.082.602,083	5.596.561,569	1.513.959,485	1.016.292,736	1.202.043,224	185.750,489	230.540,578	269.887,255	39.346,676	651.471,049	922.883,891	271.412,842
luglio	4.945.673,738	5.351.452,288	405.778,550	1.158.605,793	1.259.647,744	101.041,950	271.348,115	286.242,750	24.894,635	727.409,812	1.057.306,962	329.897,150
agosto	5.264.931,421	2.824.324,463	-2.440,967	792.875,069	853.275,894	60.400,826	220.043,411	249.387,104	26.343,693	549.605,546	794.990,561	245.385,014
settembre	5.392.335,457	5.392.966,210	633,854	1.168.729,263	1.353.086,132	184.346,469	242.688,381	261.921,247	19.232,866	663.908,505	959.689,889	295.781,384
ottobre	5.275.737,480	5.241.468,973	-34.268,507	1.168.999,015	1.364.123,490	195.124,475	246.522,805	266.867,489	20.344,684	711.888,611	991.624,480	279.735,869
novembre	5.169.183,174	5.463.432,134	294.248,960	1.155.808,754	1.390.497,087	234.688,332	237.441,632	264.030,770	26.589,138	715.993,929	1.100.202,818	384.208,889
dicembre	5.169.183,174	5.851.893,090	682.675,916	1.176.893,181	1.496.037,821	319.144,640	263.852,435	317.294,072	53.541,637	785.061,129	1.174.958,445	389.897,316
TOTALE	49.949.039,907	60.511.188,944	10.562.149,038	11.950.280,412	14.314.390,924	2.364.510,512	2.740.390,168	3.081.256,700	340.866,532	7.678.172,167	11.683.614,742	4.005.442,575

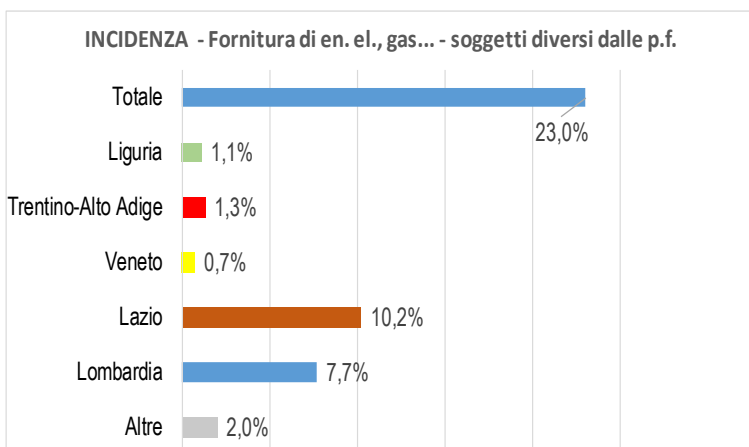
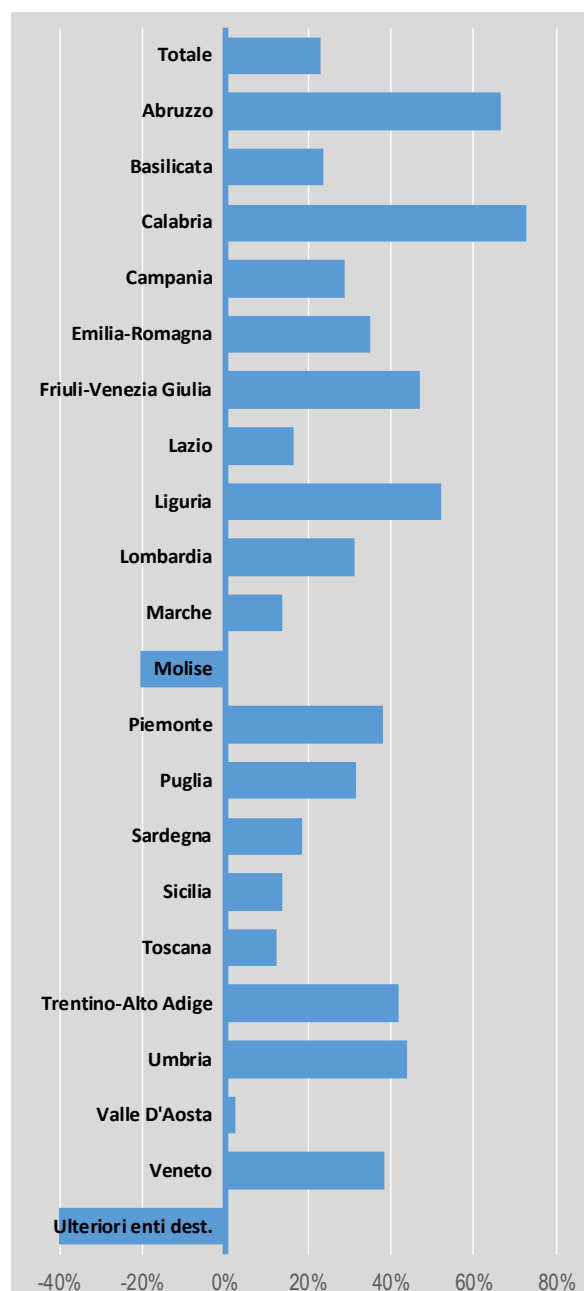
	Toscana			Trentino-Alto Adige			Umbria		
	2020	2021	Δ	2020	2021	Δ	2020	2021	Δ
gennaio	3.194.041,002	2.929.848,817	-264.192,185	679.783,887	639.007,243	-40.776,643	651.590,828	586.091,066	-65.499,763
febbraio	3.306.806,277	3.323.063,527	16.256,250	728.337,059	743.103,903	14.766,844	683.053,439	664.757,361	-18.296,078
marzo	2.575.938,111	3.834.646,427	1.258.707,316	640.350,188	949.989,088	309.544,900	568.938,444	828.957,083	260.018,638
aprile	1.342.712,801	3.521.470,370	2.178.757,570	431.317,183	884.072,261	452.755,078	363.570,140	750.143,717	386.573,577
maggio	2.908.974,800	3.693.782,584	784.807,784	656.094,591	926.591,701	269.497,110	602.971,766	799.246,577	196.274,810
giugno	2.897.671,880	3.950.636,794	1.052.964,913	763.640,466	998.976,335	235.335,869	684.081,617	826.988,576	142.906,960
luglio	3.504.807,586	4.181.652,449	676.844,863	851.848,873	1.019.321,790	167.472,917	770.381,834	869.268,471	98.886,637
agosto	1.959.104,864	2.302.061,255	342.956,390	560.704,042	727.306,244	166.602,202	485.772,149	571.229,413	85.457,264
settembre	3.361.438,617	4.216.662,807	855.224,190	858.482,101	1.066.496,522	193.548,687	752.317,560	855.081,909	102.764,349
ottobre	3.447.752,926	4.171.744,828	723.991,902	872.947,335	1.066.496,522	193.548,687	756.226,670	849.846,792	93.620,122
novembre	3.349.918,405	4.300.835,808	950.917,403	866.654,408	1.166.434,10	299.781,802	747.970,191	910.814,211	162.844,020
dicembre	3.033.366,299	4.028.110,459	994.744,160	864.718,443	1.183.626,537	318.958,494	720.602,843	928.291,155	207.688,312
TOTALE	34.572.533,570	44.454.517,090	9.881.983,520	8.774.395,074	11.369.856,210	2.595.461,136	7.787.477,482	9.440.711,731	1.653.234,249

	Valle D'Aosta			Veneto			ULTERIORI ENTI DESTINATARI		
	2020	2021	Δ	2020	2021	Δ	2020	2021	Δ
gennaio	1.09.571,458	90.918,183	-18.653,274	5.489.955,503	5.298.048,320	-191.907,183	104.153	82.530	-21.623
febbraio	79.618,381	88.793,314	9.174,933	5.904.749,772	6.220.890,048	316.140,277	74,795	135,360	60,564
marzo	61.346,957	93.816,378	32.469,421	4.905.805,746	7.388.014,136	2.482.208,391	104,430	28,823	17,393
aprile	64.503,726	120.810,010	56.306,284	3.180.788,281	6.849.789,182	3.669.000,901	189,225	102,218	-87,006
maggio	110.673,520	150.335,294	39.661,775	5.121.840,659	7.145.780,285	2.023.939,626	114,171	178,089	63,917
giugno	171.658,254	191.139,594	19.481,339	5.848.061,763	7.445.644,164	1.597.582,400	112,187	120,046	16,859
luglio	185.425,080	195.331,084	9.906,005	6.685.422,762	7.946.839,008	1.261.436,247	156,566	113,514	-43,052
agosto	156.070,690	139.563,466	-16.507,224	5.290.985	4.587.046,62	-699.432,359	35,153	68,243	-33,090
settembre	185.925,263	155.823,248	-30.102,015	6.468.578,811	7.881.980,575	1.413.401,765	100,919	44,074	-56,845
ottobre	85.195,893	95.942,964	10.747,071	6.759.864,037	7.889.768,411	1.129.904,373	95,616	70,858	-24,758
novembre	72.721,720	105.649,949	32.928,228	6.479.592,360	8.273.131,171	1.793.538,811	120,388	75,198	-45,185
dicembre	81.313,628	112.734,312	31.420,684	6.038.653,206	7.819.751,320	1.781.098,114	115,321	131,798	16,477
TOTALE	1.308.631,569	1.540.837,796	232.206,226	66.771.935,923	84.746.703,684	17.974.677,761	1.356,008	1.126,660	-229,348





Variazioni percentuali regionali di periodo



imponibile fornitura di energia elettrica, gas, vapore e aria condizionata per attività soggetti diversi da P. F. (dati in milioni di euro)

Regione	Totale territorio attualizzato			ABRUZZO			BASILICATA			CALABRIA		
	2020	2021	%	2020	2021	%	2020	2021	%	2020	2021	%
	Δ	Δ	Δ	Δ	Δ	Δ	Δ	Δ	Δ	Δ	Δ	Δ
Campania	71.523.985	77.416.321	5,3%	357.498.355	328.810.699	-8,0%	64.980.714	57.019.856	-11,2%	11.025.199.260	6.786.994.025	-38,4%
Emilia-Romagna	51.496.052	60.211.294	16,9%	363.095.789	376.823.601	3,8%	54.881.732	57.019.856	3,9%	10.472.173.658	7.388.496.680	-29,6%
Friuli-Venezia Giulia	74.615.515	85.060.389	14,0%	329.802.468	342.211.619	3,8%	57.404.010	66.416.638	15,5%	10.471.087.843	7.237.101.866	-30,9%
Lazio	48.273.862	62.704.433	29,9%	288.937.284	40.119.418	13,9%	45.475.676	6.135.230	1,3%	8.674.464.248	-1.361.015.387	-15,6%
Liguria	52.864.679	72.594.622	37,3%	198.230.145	265.107.772	33,7%	30.917.984	49.105.449	58,8%	7.340.333.080	9.864.581.046	34,4%
Lombardia	43.408.492	52.327.019	20,3%	177.764.269	262.287.742	47,5%	19.465.572	30.132.171	54,8%	7.352.303.593	7.504.982.622	2,1%
Marche	50.539.457	74.896.550	48,2%	160.188.344	279.954.798	65,5%	20.303.789	53.068.947	157,3%	9.223.477.087	152.679.029	1,6%
Molise	40.551.974	53.122.884	32,2%	13.360.880	13.360.880	0,0%	97.950.995	38.275.336	88,5%	9.320.764.936	9.926.425.933	6,5%
Puglia	49.952.108	66.611.625	33,4%	226.494.206	374.075.076	65,2%	30.010.276	54.472.410	81,5%	10.290.734.572	11.576.823.222	12,5%
Sardegna	54.199.876	82.688.831	52,6%	2.441.507.041	470.942.324	19,3%	41.718.288	44.716.352	104,8%	9.190.988.628	13.516.483.283	47,1%
Sicilia	61.996.101	85.947.478	38,9%	312.446.785	521.826.906	67,0%	45.411.012	97.969.367	115,7%	10.088.110.550	21.821.272.226	116,3%
Toscana	658.767.150	848.630.737	28,8%	3.093.128.789	4.177.720.414	35,1%	478.102.236	702.166.222	46,9%	112.168.573.052	130.766.074.063	18,9%
Umbria	432.285.305	406.872.145	-5,9%	4.597.090.130	4.116.875.170	-10,4%	57.452.194	49.873.642	-13,2%	1.805.758	869.248	-51,9%
Valle d'Aosta	497.899.380	498.931.666	0,2%	4.434.645.726	4.403.849.292	-0,7%	60.591.554	50.547.886	-16,6%	1.612.859	708.089	-56,1%
Veneto	463.697.223	560.978.259	21,0%	5.267.169.142	4.942.493.606	-6,2%	55.920.543	52.563.563	-6,0%	1.734.444	1.203.322	-30,6%
Emilia-Romagna	373.658.481	411.652.216	10,2%	4.037.685.585	4.491.748.946	11,2%	54.888.181	55.130.155	0,4%	1.409.365	773.938	-45,1%
Liguria	237.168.902	391.853.137	65,2%	2.862.506.816	3.505.879.791	22,5%	35.670.232	58.470.938	64,4%	1.794.233	999.060	-44,0%
Lombardia	217.571.902	310.357.007	42,6%	2.908.118.916	3.298.438.320	13,4%	38.703.824	44.019.644	13,7%	743.969	696.306	-6,4%
Marche	225.425.293	343.928.799	52,6%	3.207.936.695	3.748.856.130	16,9%	33.027.491	39.490.810	19,6%	6.463.319	6.463.319	0,0%
Molise	225.752.219	395.051.540	75,0%	2.684.434.782	3.653.614.333	36,1%	31.285.180	35.409.044	13,2%	4.123.864	1.258.489	-70,7%
Puglia	240.166.159	381.878.679	59,0%	3.186.168.756	4.250.206.457	33,3%	38.023.822	42.277.523	11,2%	811.519	1.039.600	27,0%
Sardegna	249.081.038	493.811.618	99,1%	3.287.846.265	5.007.139.483	52,3%	35.653.298	40.362.922	13,2%	931.609	1.370.784	47,1%
Sicilia	298.812.543	660.123.177	120,9%	3.480.005.655	55.006.118	-98,4%	34.947.939	55.006.118	57,4%	1.266.647	828.356	-34,6%
Toscana	399.395.999	1.016.497.621	154,4%	4.978.578.729	10.813.924.674	117,2%	43.579.455	67.705.448	55,4%	864.797	1.145.981	32,5%
Umbria	3.860.914.542	5.873.635.873	52,1%	44.932.187.196	58.949.224.143	31,2%	519.643.911	590.857.695	13,7%	14.799.999	11.767.642	-20,5%
TOTALE	3.860.914.542	5.873.635.873	52,1%	44.932.187.196	58.949.224.143	31,2%	519.643.911	590.857.695	13,7%	14.799.999	11.767.642	-20,5%

segue



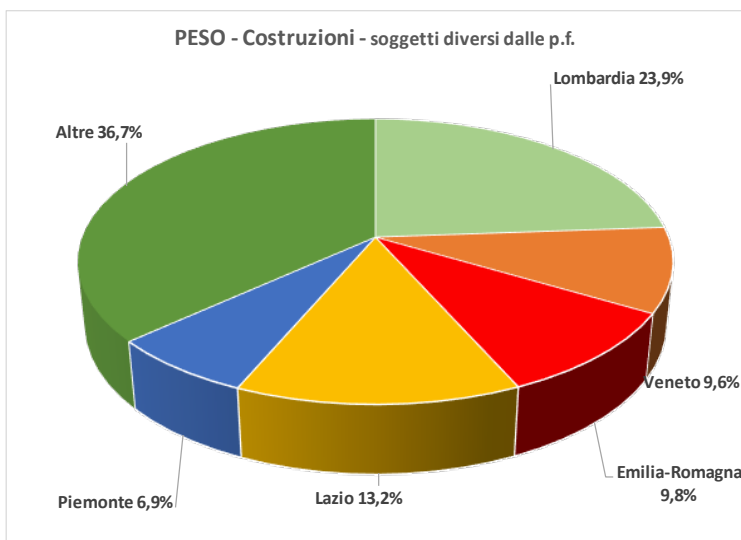
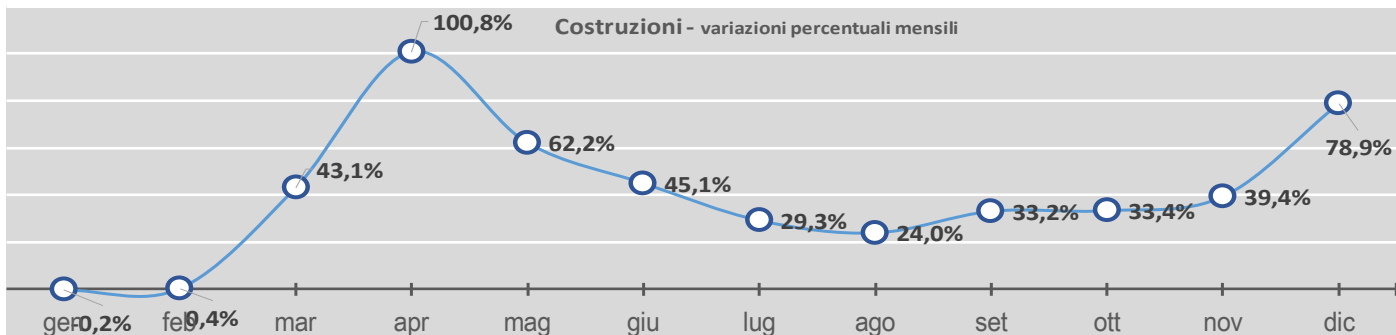
imponibile fornitura di energia elettrica, gas, vapore e aria condizionata per soggetti diversi da P.F. (dati in milioni di euro)

	Piemonte			Puglia			Sardegna			Sicilia		
	2020	2021	%	2020	2021	%	2020	2021	%	2020	2021	%
gennaio	261.186.874	276.238.552	15,051,678	42.365.872	36.397,053	-5,968,819	19.482,236	21.254,324	1,772,088	9,116	32.474,459	-7,184,867
febbraio	276.671.935	289.198.043	10,526,105	36.649,471	26.824,889	-9,824,582	18.923,802	8.209,929	8,209,929	43,4%	26.986,485	-5,336,574
marzo	260.635.830	302.413.565	40,779,735	27.324,279	39,239,980	11,915,101	17.663,702	26.358,135	8,694,435	49,2%	34.397,769	-33,866,083
aprile	233.031.877	273,072,107	40,040,229	45,400,183	34,979,774	-10,420,410	103,340,211	30,030,860	-73,309,351	-70,9%	31.944,092	1,917,940
maggio	184,399,993	273,286,351	88,886,358	23,101,342	35,286,867	12,185,525	22,874,364	31,141,329	8,266,965	36,1%	23,031,792	34,661,406
giugno	199,776,377	250,485,974	50,709,597	20,619,880	27,427,766	6,807,885	19,526,265	21,492,390	5,406,125	27,7%	22,825,676	33,003,205
luglio	197,827,789	270,650,928	72,823,138	33,613,857	37,046,116	3,432,259	21,455,109	27,203,771	5,748,662	26,8%	20,683,832	25,747,278
agosto	192,760,919	254,333,190	61,572,271	21,843,108	28,887,506	7,044,397	17,305,457	21,989,090	4,683,634	27,1%	18,267,385	3,650,444
settembre	210,611,047	278,348,647	67,737,600	23,686,745	44,171,897	20,485,143	15,102,079	27,935,152	12,833,073	85,0%	28,088,756	10,177,530
ottobre	199,717,083	304,224,239	104,507,156	26,555,798	38,596,688	12,040,870	30,734,435	43,514,530	12,780,095	41,6%	24,257,479	3,486,539
novembre	223,110,520	411,592,672	188,482,152	23,860,124	53,627,937	29,767,813	19,367,713	72,236,509	52,868,795	273,0%	28,778,957	34,808,506
dicembre	265,914,769	556,733,594	290,818,825	31,995,845	66,926,091	34,930,245	102,407,614	130,561,466	28,153,852	27,5%	30,482,543	42,145,092
TOTALE	2,707,645,014	3,740,579,862	1,032,934,848	357,016,505	469,411,933	112,395,428	408,182,985	484,291,255	76,108,301	18,6%	334,640,664	380,270,947

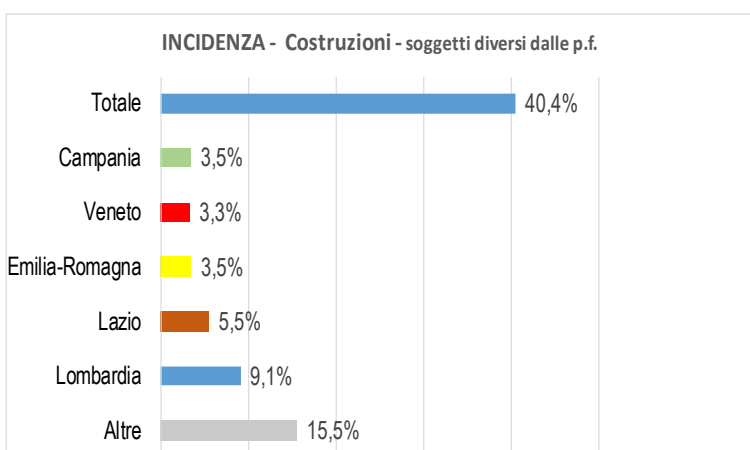
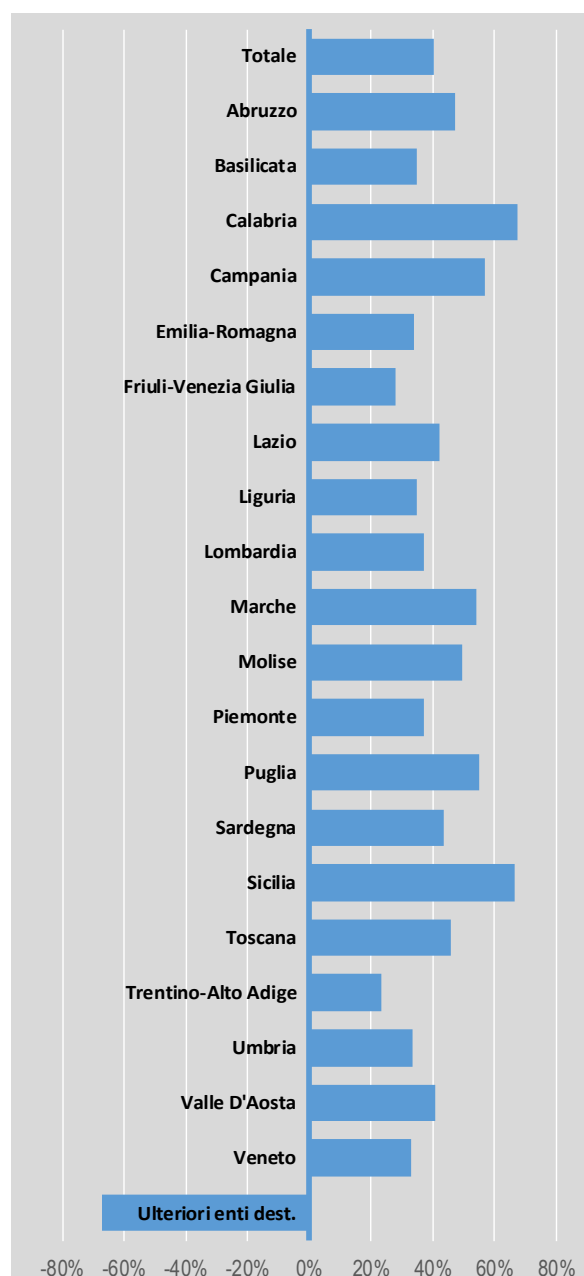
	Toscana			Trentino-Alto Adige			Umbria			
	2020	2021	%	2020	2021	%	2020	2021	%	
gennaio	259,594,835	208,316,929	-51,278,906	545,748,111	484,632,319	-61,115,791	56,699,246	58,667,034	1,967,788	3,5%
febbraio	253,658,241	226,058,439	-27,599,802	522,574,739	526,004,665	3,289,926	44,856,644	47,775,510	2,918,866	6,5%
marzo	226,316,428	225,562,707	-753,721	502,975,882	552,497,057	49,521,175	54,558,440	60,240,512	5,682,073	10,4%
aprile	217,792,428	197,997,860	-19,794,568	477,528,783	527,781,609	50,252,826	32,810,818	45,955,694	13,144,875	40,1%
maggio	141,033,831	171,616,324	30,582,492	368,871,364	501,820,191	132,948,827	35,535,343	54,798,367	19,258,024	54,2%
giugno	94,723,877	129,791,244	35,067,367	428,634,955	586,077,186	157,442,231	30,961,186	41,460,123	10,498,937	33,9%
luglio	117,271,975	143,522,315	26,250,340	400,226,004	657,735,336	257,509,273	33,031,644	57,335,062	24,303,418	73,6%
agosto	102,959,240	123,113,125	20,153,885	444,971,012	729,906,657	285,935,645	41,237,172	53,848,788	12,606,617	30,6%
settembre	122,237,864	146,954,063	24,720,198	444,448,025	667,260,713	222,821,688	46,620,862	70,358,887	23,738,025	50,9%
ottobre	114,484,219	142,992,919	28,508,700	496,855,556	791,111,894	294,257,338	44,101,176	67,042,435	22,941,259	52,0%
novembre	138,488,810	203,718,286	65,229,476	503,658,607	928,364,305	424,705,698	50,047,881	89,420,056	39,372,175	78,7%
dicembre	167,762,146	281,115,651	113,353,505	540,701,145	997,824,318	457,173,174	44,510,867	94,625,232	50,114,365	112,6%
TOTALE	1,956,323,894	2,200,762,860	244,438,966	5,676,334,241	8,042,077,286	2,365,743,044	514,971,278	741,517,680	226,546,402	44,0%

	Valle D'Aosta			Veneto			ULTERIORI ENTI DESTINATARI		
	2020	2021	%	2020	2021	%	2020	2021	%
gennaio	72,830,542	56,388,690	-16,441,852	416,789,990	330,709,338	-86,080,652	0	0	0
febbraio	55,336,316	56,046,984	713,668	374,766,065	331,779,670	-42,986,395	0	0	0
marzo	52,390,720	51,126,129	-1,264,591	406,724,025	328,453,784	-78,288,241	0	0	0
aprile	55,405,111	52,130,284	-3,274,827	311,673,275	326,655,159	14,981,883	0	0	0
maggio	51,127,242	53,710,478	2,583,236	233,498,071	303,648,737	70,150,666	0	0	0
giugno	73,561,190	44,520,133	-29,041,057	177,385,224	269,243,617	91,858,393	0	0	0
luglio	58,469,959	80,769,286	22,299,327	215,875,964	306,281,324	90,405,360	0	0	0
agosto	82,314,171	69,330,007	-12,984,164	195,555,701	338,053,847	142,488,146	0	0	0
settembre	56,696,902	77,131,787	20,434,884	355,717,987	551,094,542	195,376,555	0	0	0
ottobre	66,803,793	76,281,761	9,477,968	238,442,839	496,648,289	258,205,450	0	0	0
novembre	59,095,561	56,850,375	-2,245,186	289,853,458	554,846,599	264,993,072	0	0	0
dicembre	73,854,427	102,971,034	29,116,607	339,031,931	813,493,724	474,461,793	1,176,289	0	#####
TOTALE	757,885,935	777,259,948	19,374,013	3,434,379,989	4,755,534,026	1,321,154,037	1,176,289	0	-1,176,289





Variazioni percentuali regionali di periodo



Imponibile delle costruzioni soggetti diversi da P.F. (dati in milioni di euro)

Regione	Totale territorio attualizzato				Abruzzo				Basilicata				Calabria			
	2020		2021		2020		2021		2020		2021		2020		2021	
	Valore	%	Valore	%	Valore	%	Valore	%	Valore	%	Valore	%	Valore	%	Valore	%
Totale	10.045.914,362	100,0%	10.029.947,624	100,0%	2.220.064,381	22,1%	2.244.008,460	22,3%	82.132,738	0,8%	91.520,514	0,9%	109.052,665	1,1%	108.132,991	1,1%
Campania	6.561.105,649	65,3%	6.444.688,727	64,3%	1.019,822,663	10,1%	997,588,748	9,9%	170.656,644	1,7%	167,508,143	1,7%	1.261,364,258	12,6%	1.241,353,821	12,4%
Emilia-Romagna	6.061.149,034	60,3%	6.061.149,034	60,3%	1.103,123,954	11,0%	1.041,809,026	10,4%	221.078,317	2,2%	188,523,043	1,9%	1.327,062,248	13,3%	1.357,349,474	13,6%
Friuli-Venezia Giulia	637.517,981	6,3%	637.517,981	6,3%	1.660,566,363	16,6%	1.402,489,833	14,0%	2.215,688,002	22,2%	2.497,620,343	24,9%	1.378,487,653	13,8%	1.933,081,353	19,3%
Lazio	1.943.805,657	19,4%	1.907.094,684	19,0%	3.254,253,573	32,5%	3.955,275,063	39,5%	111,485,701	1,1%	146,941,046	1,5%	143,923,966	1,4%	124,331,652	1,2%
Liguria	2.248.987,276	22,5%	2.248.987,276	22,5%	2.785,920,161	27,8%	2.785,920,161	27,8%	1.193,606,110	11,9%	1.610,890,920	16,1%	1.417,025,767	14,2%	2.373,652,413	23,7%
Lombardia	2.248.987,276	22,5%	2.248.987,276	22,5%	2.665,876,411	26,7%	2.665,876,411	26,7%	170.574,948	1,7%	179,860,137	1,8%	29,783,450	0,3%	37,456,570	0,4%
Marche	2.248.987,276	22,5%	2.248.987,276	22,5%	2.665,876,411	26,7%	2.665,876,411	26,7%	197,573,619	1,9%	210,768,259	2,1%	32,284,953	0,3%	34,681,023	0,3%
Molise	2.248.987,276	22,5%	2.248.987,276	22,5%	2.665,876,411	26,7%	2.665,876,411	26,7%	181,373,036	1,8%	257,791,926	2,6%	29,781,968	0,3%	41,912,024	0,4%
Puglia	2.248.987,276	22,5%	2.248.987,276	22,5%	2.665,876,411	26,7%	2.665,876,411	26,7%	107,095,062	1,1%	154,042,339	1,5%	18,611,746	0,2%	21,235,263	0,2%
Regioni a Stat. Spec.	2.248.987,276	22,5%	2.248.987,276	22,5%	2.665,876,411	26,7%	2.665,876,411	26,7%	144,496,508	1,4%	161,651,396	1,6%	20,462,647	0,2%	42,066,091	0,4%
Totale	3.338.578,570	33,4%	4.504.733,239	45,0%	33.144,896,070	331,4%	45.470,460,650	454,7%	310.241,327	3,1%	601,120,307	6,0%	50,454,384	0,5%	97,915,413	1,0%

segue



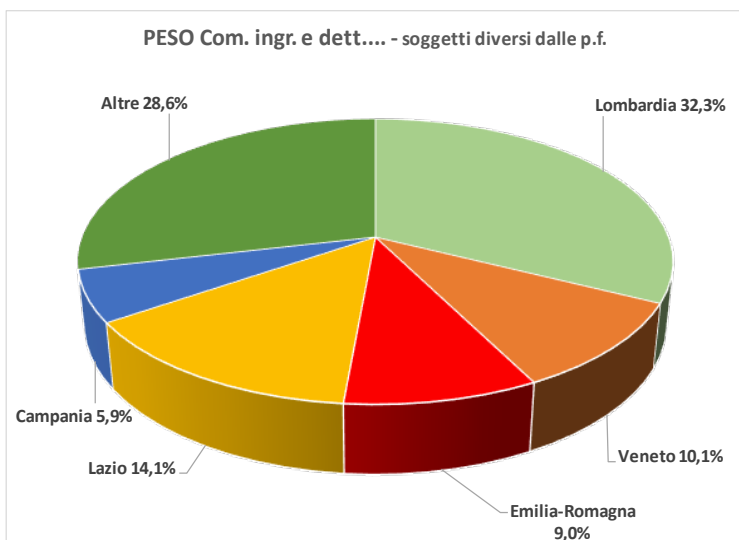
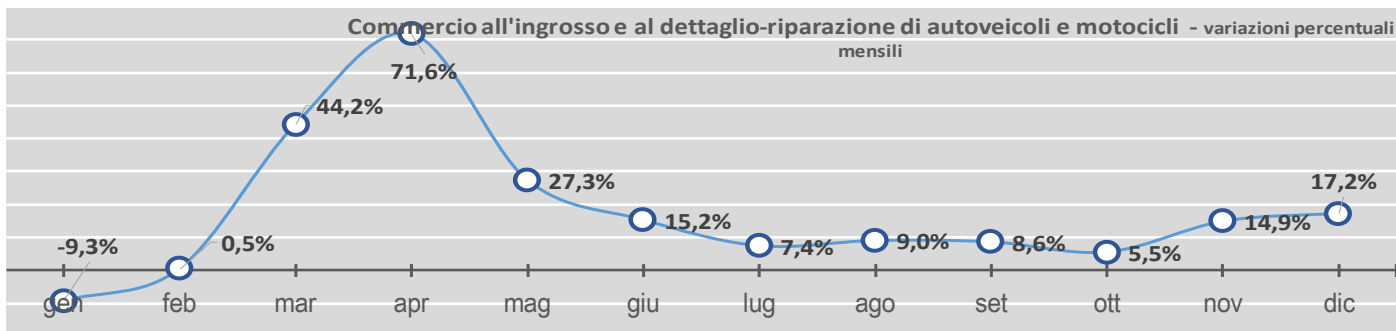
Imponibile delle costruzioni soggetti diversi da P.F. (dati in milioni di euro)

	Piemonte			Puglia			Sardegna			Sicilia		
	2020	2021	%	2020	2021	%	2020	2021	%	2020	2021	%
gennaio	673.844,477	693.989,229	3,0%	378.734,034	415.739,500	9,8%	159.834,243	142.666,247	-11,67%	304.938,192	316.608,450	3,8%
febbraio	773.169,593	813.184,363	5,2%	449.565,629	463.839,991	3,2%	170.784,160	161.373,317	-5,5%	339.521,826	382.440,533	12,6%
marzo	696.251,340	935.445,901	34,4%	409.782,003	571.957,813	16,1%	174.141,860	220.981,670	26,9%	317.970,718	465.029,761	46,2%
aprile	442.409,481	931.482,899	110,5%	228.459,074	521.441,787	228,2%	91.378,552	205.834,751	114,456%	184.498,079	453.832,439	146,0%
maggio	598.471,762	962.984,379	60,9%	324.218,957	581.701,129	79,4%	118.082,753	216.781,006	83,6%	217.808,850	492.187,434	126,0%
giugno	804.957,032	1.135.945,299	41,1%	408.012,082	595.310,611	45,9%	155.829,278	240.616,397	54,4%	295.827,421	529.174,892	78,9%
luglio	1.056.160,120	1.217.857,350	15,3%	554.338,665	748.838,402	35,1%	206.345,110	256.590,000	24,3%	402.871,292	600.023,710	48,9%
agosto	584.012,544	733.152,401	25,5%	324.326,202	483.189,511	49,1%	134.556,158	179.255,501	33,2%	275.043,968	420.173,921	52,8%
settembre	818.306,845	1.143.186,578	39,7%	439.301,587	642.174,054	46,2%	148.537,119	262,627,902	76,8%	363.949,886	582.396,449	60,2%
ottobre	957.790,868	1.222.422,600	27,6%	507.484,259	775.912,727	268,428%	184.865,148	259,525,509	74,660%	420.535,237	656.993,933	56,2%
novembre	952.087,567	1.169.160,842	22,8%	497.090,199	799.004,076	60,7%	209.495,730	278.801,859	33,1%	420.035,593	661.245,153	57,4%
dicembre	1.196.621,147	2.132.027,315	78,2%	675.433,194	1.490.468,800	120,7%	254.588,478	455.150,907	200,562%	555.057,834	1.259.947,127	127,0%
TOTALE	9.554.082,776	13.090.836,655	37,0%	5.214.795,886	8.089.564,502	55,1%	2.008.489,536	2.880.208,067	71,1%	4.098.058,896	6.820.593,803	66,4%

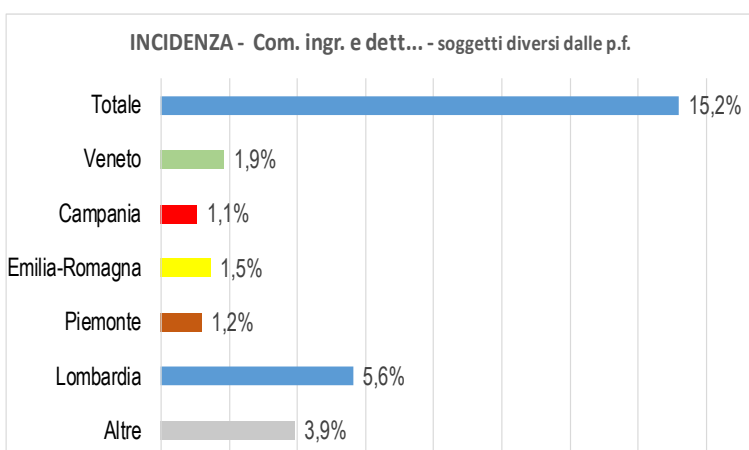
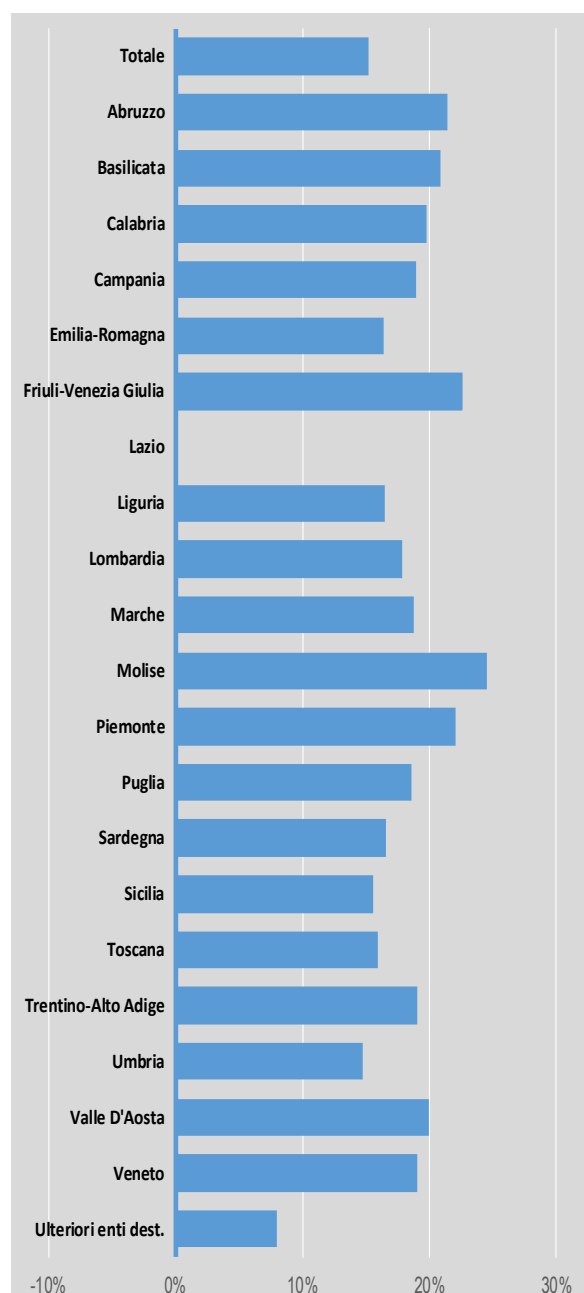
	Toscana			Trentino-Alto Adige			Umbria		
	2020	2021	%	2020	2021	%	2020	2021	%
gennaio	472.322,491	472.495,668	0,0%	312.567,436	305.424,097	-2,3%	112.168,325	118.049,415	5,881%
febbraio	512.862,564	534.814,295	4,3%	360.020,488	369.886,445	2,7%	129.910,278	137.167,690	5,6%
marzo	487.092,885	662.103,743	35,9%	365.540,387	476.054,292	110,5%	118.834,428	151.520,551	32,686%
aprile	288.825,076	653.368,098	126,2%	276.948,910	476,927,066	72,2%	86.433,383	154,378,000	78,6%
maggio	391.092,648	697.258,317	78,3%	366.384,301	544,654,543	48,7%	95.824,332	162,748,814	69,8%
giugno	518.739,981	737,576,809	42,2%	420.348,300	544,691,896	29,6%	121.944,797	168.812,441	38,4%
luglio	639.544,785	850.154,683	32,9%	510.609,489	583,892,987	14,4%	144.308,929	193,753,448	34,3%
agosto	549.064,749	543.335,949	29,7%	402.127,184	427,282,292	18,0%	116.467,752	159,086,010	36,6%
settembre	540.427,096	773.946,370	43,2%	489.331,256	583,499,885	19,2%	152.038,023	187,386,500	23,2%
ottobre	622.973,141	856,499,253	37,5%	539.308,961	588,753,663	9,2%	166.198,843	202,072,296	21,6%
novembre	615.133,043	888,931,638	44,5%	569.374,552	683,019,785	20,0%	160.012,872	211,868,748	32,4%
dicembre	789.566,349	1.518.840,290	92,4%	720.094,154	947,388,714	31,6%	204,377,002	297,132,109	45,4%
TOTALE	6.297.584,809	9.189.324,614	45,9%	5.333.030,068	6.579,467,671	23,4%	1.608.518,963	2.143,976,021	33,3%

	Valle D'Aosta			Veneto			ULTERIORI ENTI DESTINATARI		
	2020	2021	%	2020	2021	%	2020	2021	%
gennaio	25.215,981	23.964.196	-4,9%	982.776,896	976.635,538	-0,6%	264.317	66.165	-198,152%
febbraio	21.931,236	2.169.000	10,2%	1.092.689,268	1.086.684,931	-0,5%	197.457	68.460	-128,997%
marzo	21.377,846	33.126,589	55,0%	1.005.738,920	1.410,925,511	40,3%	193.215	53.591	-139,625%
aprile	15.478,967	32.617,168	110,7%	687.419,338	1.365,322,320	98,6%	255.447	42.904	-121,543%
maggio	18.227,514	32.596,121	78,3%	857.359,784	1.329,542,010	55,1%	234.352	24.800	-209,552%
giugno	23.937,683	33.815,235	41,3%	1.133,054,082	1.596,552,745	40,9%	120.284	24.264	-19,601%
luglio	38.271,783	50.673,751	32,4%	1.360.250,180	1.642,988,403	20,8%	131,760	40,536	-19,125%
agosto	24.848,274	29.844,859	20,7%	927.840,859	1.118,044,697	20,5%	42.291	91.223	48,932%
settembre	33.598,533	40.562,084	20,7%	1.239.942,009	1.490,631,850	20,2%	26.659	41.197	14,539%
ottobre	30.567,337	54,643,903	78,8%	1.396,370,277	1.600,564,888	14,6%	63.440	25,988	-17,544%
novembre	38.088,820	56.996,885	49,3%	1.327,091,139	1.709,497,564	28,8%	52.060	34.516	-17,544%
dicembre	48.463,847	66.077,621	36,3%	1.717,840,859	2.395,846,836	69,2%	283.015	97.753	-185,263%
TOTALE	340.007,820	478.927.120	40,9%	13.728.383,606	18.233.238,684	32,8%	1.864,298	611,396	-1.252,902%





Variazioni percentuali regionali di periodo



Impontibile Commercio all'ingrosso e al dettaglio-riparazione di autoveicoli e motocicli soggetti diversi da P.F. (dati in milioni di euro)

	Totale territorio aktualizato		ABRUZZO		BASILICATA		CALABRIA									
	2020	2021	2020	2021	2020	2021	2020	2021								
	Δ	%	Δ	%	Δ	%	Δ	%								
gennaio	54.620.609,117	49.562.407,421	-5.058.201,956	-9,3%	434.053,563	392.652,681	-41.400,882	-9,5%	206.224,239	202.278,282	-3.945,957	-1,9%	355.807,822	342.521,123	-13.286,700	-3,7%
febbraio	52.914.351,846	53.197,912,904	283.561,058	0,5%	438.267,718	494.167,287	+4.100,431	+0,9%	197.310,008	211.698,106	14.387,898	7,3%	355.335,845	368.697,076	13.361,231	3,8%
marzo	43.329.646,461	62.499,526,858	19.169.880,397	44,2%	301.241,685	590.690,073	208.448,388	69,2%	179.220,356	259.299,345	80.079,010	44,7%	345.712,605	435.008,299	89.295,199	25,8%
aprile	33.427,912,618	57.360.394,721	23.932.482,103	71,6%	218.860,840	477.225.905	258.364,665	118,0%	145.097,591	233.122,507	87.024,915	60,0%	193.847,119	400.109,714	206.262,595	106,4%
maggio	46.450.613,339	59.124,762,043	12.674,148,704	27,3%	313.627,813	526.170,451	152.907,639	49,0%	191.747,691	259.154,491	64.561,644	33,7%	319.067,563	427.389,584	108.322,021	33,9%
giugno	54.556.934,304	62.876,052,449	8.319,118,145	15,2%	452.524,878	546.839,468	94.314,590	20,9%	208.727,743	289.154,491	50.426,747	24,2%	397.370,009	464.306,442	66.936,434	16,8%
luglio	59.945,572,236	64.376,194,283	4.430,622,047	7,4%	535.940,042	585.999,391	40.059,349	9,1%	238.782,313	261.027,772	22.245,458	9,3%	462.207,326	509.118,775	46.911,449	10,1%
agosto	41.538,468,112	45.274,393,060	3.735,924,948	9,0%	411,508,919	468.260,640	50.751,721	12,2%	193,439,909	212,029,584	18,589,675	9,6%	356,403,207	396,879,306	40,476,099	11,4%
settembre	59.024,605,724	64.085,853,804	5.061,248,080	8,6%	493,152,325	544,546,425	51,394,100	10,4%	226,362,412	266,838,387	40,475,975	17,9%	401,670,189	441,265,403	39,585,214	9,9%
ottobre	61.384,455,669	64.769,114,429	3.384,658,760	5,5%	446,961,844	549,798,052	102,836,208	22,8%	258,067,328	296,263,102	38,195,774	14,8%	433,987,554	446,719,970	12,732,416	2,9%
novembre	57.557,181,247	66.104,471,541	8.547,290,294	14,9%	443,624,930	543,413,540	99,788,619	22,5%	223,355,141	272,866,897	49,511,757	22,2%	398,951,430	472,045,970	73,094,540	18,3%
dicembre	59.127,087,881	69.320,685,198	10,193,597,317	17,2%	477,109,920	601,399,443	124,286,523	26,0%	242,253,545	313,819,338	71,565,793	29,5%	478,566,365	563,126,462	84,560,097	17,7%
TOTALE	623.877.438,554	718.551.668,711	94.674.230,157	15,2%	5.089.238,936	6.180.159,955	1.090.921,019	21,4%	2.510.588,855	3.033.913,975	523.325,119	20,8%	4.398.927,034	5.267.262,126	868.335,093	19,7%

	Campania		Emilia-Romagna		Friuli-Venezia Giulia		Lazio									
	2020	2021	2020	2021	2020	2021	2020	2021								
	Δ	%	Δ	%	Δ	%	Δ	%								
gennaio	2.938,327,746	2.748,253,208	-189,574,538	-6,5%	4.828,945,936	4.480,814,612	-348,131,364	-7,2%	506,740,879	449,080,698	-57,660,181	-11,4%	9.165,372,272	6.972,349,419	-2.193,023,152	-23,9%
febbraio	2.947,455,176	2.994,643,147	47,187,971	1,6%	4.925,705,133	5.022,678,304	96,973,170	2,0%	509,690,918	524,849,638	15,158,720	3,0%	8.293,392,257	7.713,056,497	-580,335,760	-7,0%
marzo	2.351,297,636	3,467,760,835	1.116,463,200	47,5%	4.106,751,231	5,621,607,116	1,514,855,885	36,9%	368,656,959	620,064,882	251,407,922	68,2%	7.183,689,501	9.019,307,693	1.835,618,193	25,6%
aprile	1,824,627,351	3,229,378,831	1,404,751,480	77,5%	3,039,546,428	5,125,393,499	2,086,846,071	68,6%	252,278,836	315,603,382	63,324,546	25,1%	6,540,365,979	8,214,192,410	1,664,826,431	25,4%
maggio	2,675,158,085	3,439,386,382	764,228,297	28,6%	4,226,395,728	5,370,455,112	1,143,659,384	27,1%	422,485,221	596,043,458	173,557,237	41,1%	7,567,946,426	8,194,178,889	626,231,863	8,3%
giugno	3,106,508,762	3,595,030,987	488,522,225	15,7%	4,827,549,227	5,575,642,614	748,093,386	15,5%	508,295,380	629,977,539	121,682,158	23,9%	8,394,670,154	8,905,488,776	510,818,622	6,1%
luglio	3,581,747,770	3,871,106,170	293,358,400	8,1%	5,289,310,140	5,707,084,861	448,912,717	8,5%	570,019,713	649,354,943	79,335,230	13,7%	9,079,479,366	9,132,199,816	50,720,450	0,6%
agosto	2,432,837,404	2,733,188,022	300,350,619	12,3%	3,824,846,242	4,189,308,647	364,462,405	9,5%	404,823,775	446,333,633	41,510,858	10,3%	6,937,971,394	6,987,516,173	49,544,780	0,7%
settembre	3,340,388,472	3,811,376,184	470,987,713	14,1%	5,128,021,543	5,728,108,856	600,087,313	11,7%	553,073,390	625,196,373	72,122,983	13,0%	9,533,892,207	8,841,399,215	-692,492,991	-7,3%
ottobre	3,496,870,114	3,931,557,241	434,687,127	12,4%	5,375,130,140	5,955,504,529	560,374,388	10,4%	577,945,143	642,806,559	64,861,417	11,2%	9,418,117,303	8,609,724,525	-808,392,778	-8,6%
novembre	3,151,858,905	3,909,614,346	757,755,442	24,0%	5,015,921,572	5,978,587,090	962,665,458	19,2%	535,998,274	644,120,248	108,211,974	20,2%	8,890,899,975	8,846,918,478	-43,981,504	-0,5%
dicembre	3,576,497,202	4,409,473,560	832,976,358	23,3%	5,150,103,583	6,091,038,525	940,934,942	18,3%	518,541,185	653,687,208	134,146,023	25,9%	10,077,709,947	9,802,925,237	-274,784,710	-2,7%
TOTALE	35,423,574,622	42,141,268,914	6,717,694,292	19,0%	55,707,488,947	64,826,223,304	9,118,734,357	16,4%	5,728,459,674	7,023,717,594	1,295,257,921	22,6%	101,092,506,781	101,239,648,223	147,141,442	0,1%

	Liguria		Lombardia		Marche		Molise									
	2020	2021	2020	2021	2020	2021	2020	2021								
	Δ	%	Δ	%	Δ	%	Δ	%								
gennaio	839,123,700	775,468,035	-63,655,665	-7,6%	17,573,937,921	16,384,400,090	-1,189,537,831	-6,8%	894,170,257	866,785,271	-27,384,986	-3,1%	46,328,446	45,081,258	-1,247,188	-2,7%
febbraio	814,378,239	838,473,343	24,095,104	3,0%	16,978,531,456	16,910,912,487	-67,618,970	-0,4%	889,298,192	929,800,848	40,502,657	4,6%	49,702,420	51,642,218	1,939,799	3,9%
marzo	695,292,303	1,005,499,176	310,146,873	44,6%	14,023,250,244	20,248,143,146	6,224,892,902	44,4%	726,344,386	1,082,527,122	356,182,736	49,0%	38,306,695	55,064,916	16,758,221	43,7%
aprile	565,310,786	934,415,523	366,104,737	64,8%	9,995,961,707	18,450,609,576	8,454,648,169	84,6%	569,483,138	1,018,672,240	449,189,102	78,9%	55,364,122	55,064,916	-299,206	-0,5%
maggio	746,725,173	962,014,214	215,289,041	28,8%	14,602,064,080	19,052,954,181	4,450,890,102	30,5%	809,305,568	1,047,961,682	238,656,115	29,5%	46,229,696	59,441,260	12,211,563	31,4%
giugno	846,912,647	993,076,884	146,164,236	17,3%	17,708,689,719	20,489,966,153	2,782,276,434	15,7%	921,831,607	1,034,312,280	112,480,673	12,2%	51,373,412	65,317,863	13,943,951	27,1%
luglio	971,236,319	1,045,631,659	74,395,340	7,7%	19,221,605,820	20,773,638,889	1,552,032,669	8,1%	1,036,802,949	1,148,836,637	112,033,787	10,8%	63,949,377	73,308,949	9,359,572	14,7%
agosto	974,420,329	774,420,329	-199,999,999	-20,5%	12,086,561,340	13,561,289,424	1,474,728,084	12,2%	749,181,052	820,999,003	71,817,951	9,6%	50,109,029	54,100,629	3,991,600	7,9%
settembre	882,199,512	995,138,883	112,939,372	12,8%	12,086,625,386	21,256,030,551	2,199,405,165	18,2%	998,994,990	1,134,607,018	135,702,828	13,6%	66,672,177	74,561,639	8,889,463	13,3%
ottobre	974,581,516	1,023,340,928	49,159,412	5,0%	19,448,033,096	21,128,460,732	1,680,427,636	8,6%	1,043,943,772	1,155,810,849	111,967,077	10,7%	64,821,301	73,352,954	8,531,653	13,2%
novembre	876,934,531	1,013,804,430	136,869,899	15,6%	18,478,845,514	1,177,515,893	-17,301,329,621	-93,6%	988,419,437	1,177,515,893	189,096,556	19,1%	55,784,899	70,115,200	14,300,420	25,7%
dicembre	941,563,091	1,101,810,817	160,247,726	17,0%	17,771,775,921	21,990,588,237	4,218,812,316	23,7%	1,037,871,235	1,252,725,937	214,854,702	21,0%	61,615,176	86,254,659	24,639,482	40,0%
TOTALE	9,838,544,236	11,460,434,239	1,621,890,003	16,5%	196,930,882,254	223,115,646,500	35,184,764,246	17,9%	10,665,456,038	12,663,554,779	1,998,098,697	18,7%	613,006,556	763,653,586	150,647,030	24,6%

segue

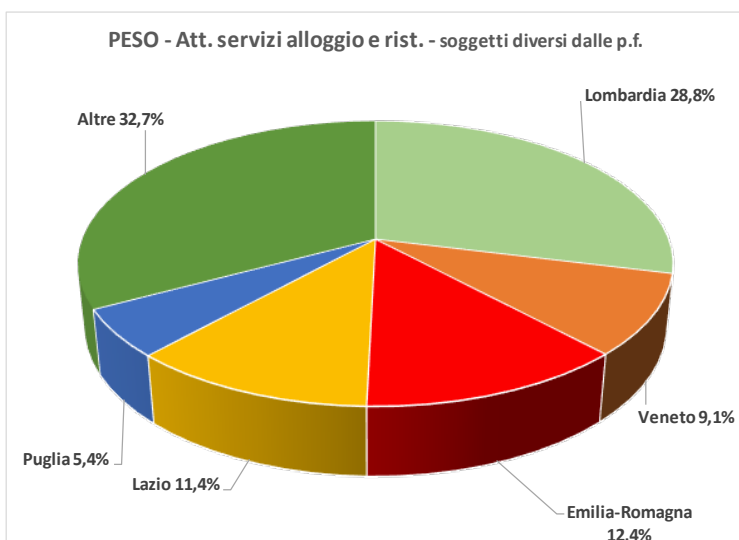
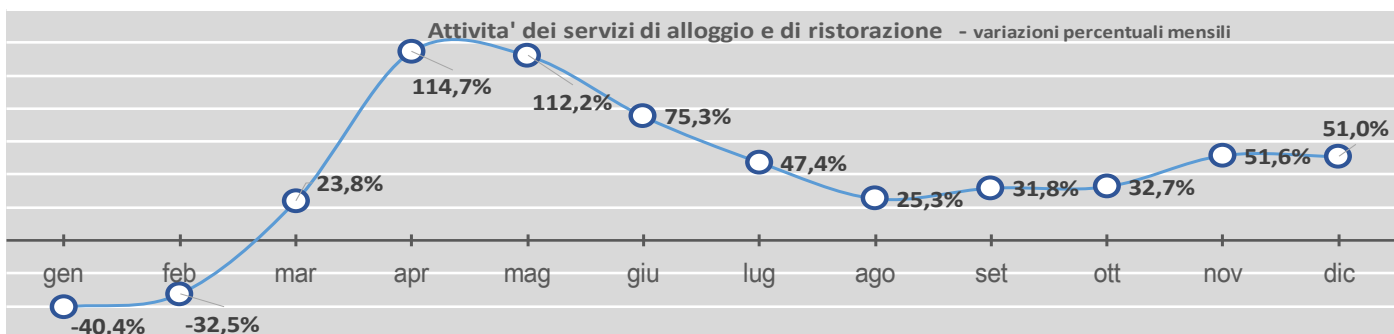
imponibile Commercio all'ingrosso e al dettaglio-riparazione di autoveicoli e motocicli soggetti diversi da P.F. (dati in milioni di euro)

	Piemonte			Puglia			Sardegna			Sicilia		
	2020	2021	Δ	2020	2021	Δ	2020	2021	Δ	2020	2021	Δ
gennaio	2.849.449,973	2.899.226.300	49.776.328	1.581.615,470	1.518.127,625	-63.487,845	451.447,455	422.388,663	-29.058,792	1.587.023,854	1.451.661,599	-135.362,256
febbraio	3.026.738.148	3.344.753,480	318.015.331	1.504.049,092	1.853.211,726	349.162,634	454.646,063	456.780,611	2.134,548	1.540.400,223	1.543.073,488	1.673,266
marzo	2.211.086,074	3.838.994,524	1.627.908,450	1.291.267,549	1.515.397,990	524.130,604	402.343,620	556.323,944	153.980,024	1.881.988,988	547.152,015	42,696
aprile	1.560.156,698	3.394.765.744	1.834.609,046	1.045.614,305	1.714.967,640	669.353,335	311.740,620	485.708,461	173.967,840	1.069.699,789	1.672.001,874	602.302,086
maggio	2.464.571,094	3.439.521,396	974.950,302	1.375.272,641	1.817.213,496	441.940,855	415.596,598	556.533,965	120.937,368	1.427.842,388	1.772.995,936	345.153,548
giugno	2.835.395,013	3.721.855,316	886.460,303	1.645.617,268	1.968.526,747	322.909,480	496.933,970	608.823,905	109.899,935	1.565.956,456	1.846.665,181	280.708,725
luglio	3.174.031,081	3.465.258.134	291.227,053	1.951.814,589	2.102.052,369	140.237,781	605.101,694	676.386,205	71.286,511	1.777.990,592	1.990.695,955	212.905,362
agosto	1.963.939,593	2.085.106,035	121.166,443	1.466,669,931	1.648.846,207	182.176,277	505.233,385	555.632,980	50.399,595	1.370.482,552	1.542.870,530	172.387,978
settembre	3.264.887,977	3.637.580,325	372.692,348	1.827.136,207	1.968.526,747	141.390,540	525.748,379	591.887,978	66.139,592	1.660.212,291	1.821.165,518	160.953,227
ottobre	3.706,073,419	3.803.750,728	97,677,308	1.899,722,855	2.140,934,644	250,617,789	537,074,208	578,323,832	41,249,624	1.732,031,206	1.838,501,481	96,470,274
novembre	3.482.351,795	3.895.724,494	413.372,699	1.818,432,454	2.179,449,534	361,015,080	499,586,909	582,202,987	82,616,077	1.637,024,594	1.849,790,091	212,765,496
dicembre	3.637,196,050	4.188,798,688	551,602,619	1.887,919,790	2.301,726,381	413,806,591	566,586,857	677,355,605	110,768,748	1.799,379,785	2.182,728,006	383,348,221
TOTALE	34.177.876,914	41.715.335,143	7.537.458,220	19.295.132,148	22.889.249,509	3.594.117,361	5.772.040,420	6.726.331,136	954.290,717	18.452.032,719	21.333.490,602	2.881.457,942

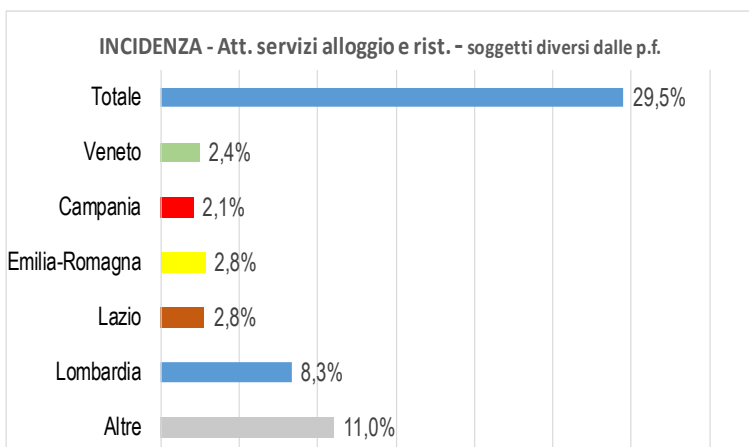
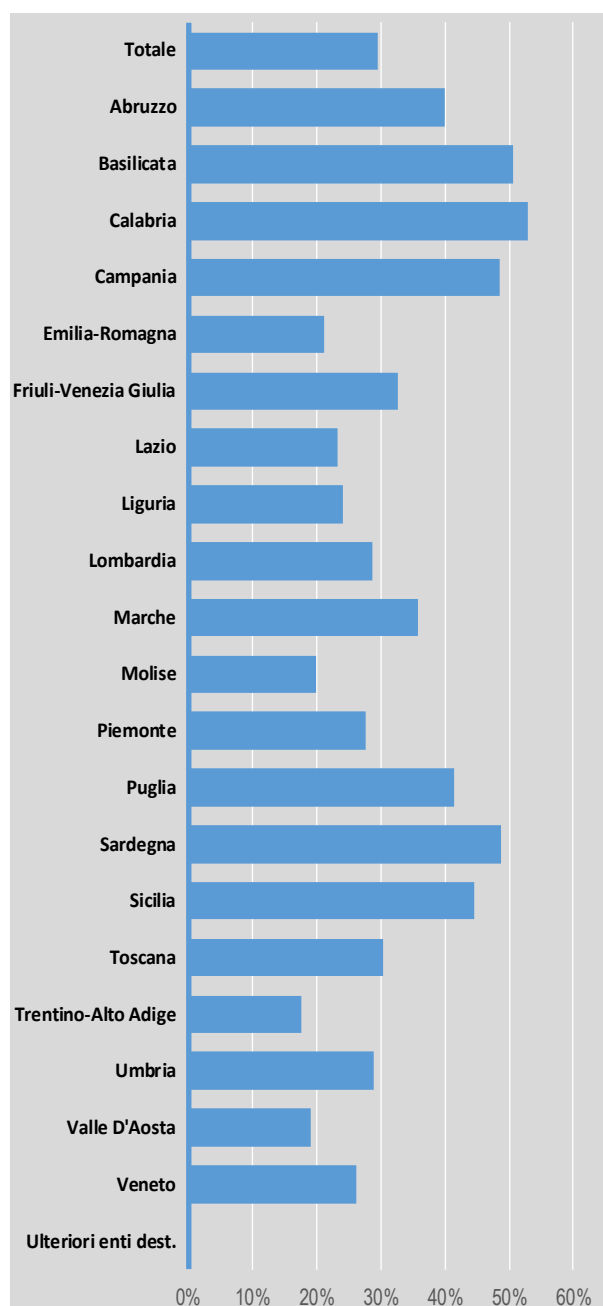
	Toscana			Trentino-Alto Adige			Umbria		
	2020	2021	Δ	2020	2021	Δ	2020	2021	Δ
gennaio	2.657,973,714	2.438.205,108	-219,768,607	1.476.152,743	1.248.663,787	-227,488,956	706,057,506	765,262,998	59,205,492
febbraio	2.472,498,525	2.520.885,376	48.387,851	1.398.712,025	1.313.125,077	-85.595,948	744,304,315	870,437,547	126.133,232
marzo	2.114,471,588	2.984.849,797	870,378,210	1.054,686,779	1.571.568,708	516,881,929	731,025,002	975,710,615	244,685,613
aprile	1.461,297,907	2.786,909,800	1.325,611,892	768,912,008	1.520,628,948	751,716,880	596,548,997	811,559,103	215,010,207
maggio	2.166,253,140	2.819,810,695	653,557,555	1.220,923,868	1.589,807,430	368,883,562	702,453,039	889,240,613	186,787,574
giugno	2.752,641,484	3.012,239,159	259,597,674	1.377,295,203	1.679,517,043	302,221,841	776,610,367	908,765,800	132,155,434
luglio	2.889,770,865	3.240,813,714	351,042,850	1.569,056,078	1.661,869,741	112,773,663	866,356,853	868,246,381	1,909,428
agosto	2.055,770,866	2.107,443,321	51,672,455	1.217,288,731	1.331,187,093	113,898,362	706,530,361	776,808,016	70,277,655
settembre	2.818,966,209	3.041,424,899	222,458,690	1.487,674,212	1.694,255,499	206,581,287	830,776,413	919,687,943	88,911,530
ottobre	2.880,849,055	3.142,667,346	261,818,291	1.515,578,121	1.708,499,831	192,921,710	914,060,956	943,774,655	29,713,698
novembre	2.853,442,061	3.159,640,304	306,198,243	1.369,013,359	1.692,194,350	323,180,992	882,155,562	969,263,938	87,108,376
dicembre	2.732,041,125	3.360,405,508	628,364,383	1.340,270,125	1.772,958,135	432,688,009	951,865,643	1,096,004,344	144,138,701
TOTALE	29.855,976,540	34.615,286,027	4.759,289,487	15,795,612,313	18,809,206,643	3,013,594,331	9,408,744,914	10,794,781,853	1,386,036,939

	Valle D'Aosta			Veneto			ULTERIORI ENTI DESTINATARI		
	2020	2021	Δ	2020	2021	Δ	2020	2021	Δ
gennaio	45,320,028	35,601,771	-9,718,258	5,376,715,134	4,988,377,014	-388,343,120	99,820,420	154,612,984	54,792,565
febbraio	49,182,231	41,594,192	-7,588,039	5,256,039,249	5,404,891,898	148,852,649	66,705,012	138,560,588	71,864,546
marzo	27,419,453	45,808,514	18,389,061	3,976,437,485	6,385,803,883	2,409,366,398	17,156,045	170,075,177	152,919,132
aprile	15,948,819	42,127,264	26,178,446	3,164,375,308	6,070,194,208	2,905,818,900	48,307,267	159,165,635	110,858,368
maggio	32,019,266	44,633,353	12,614,087	4,550,833,807	6,165,436,994	1,614,603,187	115,058,954	127,057,766	11,998,842
giugno	42,696,987	51,062,083	8,365,096	5,499,080,775	6,414,852,244	915,771,569	136,523,243	106,631,874	-29,891,369
luglio	52,042,191	53,687,458	1,645,267	5,876,523,383	6,453,607,495	575,084,112	151,901,871	100,335,570	-51,566,301
agosto	40,485,221	44,642,293	4,157,072	4,016,059,917	4,470,859,088	464,799,121	61,856,604	66,648,765	4,787,162
settembre	50,978,525	55,931,717	4,953,192	5,729,875,505	6,439,930,124	620,054,518	148,387,444	135,583,319	-12,804,125
ottobre	53,673,465	60,686,023	6,012,558	6,387,402,367	6,606,978,209	219,575,842	179,630,904	161,733,740	-17,897,164
novembre	43,502,189	58,756,604	15,254,416	5,674,577,300	6,773,977,064	1,099,399,764	226,590,954	145,819,396	-90,771,558
dicembre	497,067,158	596,286,472	99,219,315	5,613,209,244	6,669,580,332	1,056,371,089	221,213,260	135,526,066	-85,687,193
TOTALE	497,067,158	596,286,472	99,219,315	61,121,129,475	72,754,488,192	11,633,351,717	1,483,151,976	1,601,754,879	118,602,903





Variazioni percentuali regionali di periodo



Imponibile Attività dei servizi di alloggio e di ristorazione soggetti diversi da P.F. (dati in milioni di euro)

Totale territorio attualizzato	2020		2021		Δ	%	2020		2021		Δ	%	2020		2021		Δ	%
	Abruzzo		Basilicata				Calabria											
	2020	2021	2020	2021			2020	2021	2020	2021			2020	2021	2020	2021		
	1.360.087,695	810.997,836	-549.489,859	-40,1%	19.528,861	11.325,532	-8.203,529	-42,0%	4.426,308	2.602,654	-1.823,855	-41,2%	12.648,196	7.551,664	-5.096,532	-40,3%		
gennaio	1.274.857,456	860.810,094	-414.047,363	-32,5%	18.916,313	11.540,594	-7.375,719	-39,0%	3.898,888	2.836,092	-1.062,796	-27,3%	11.748,103	10.224,333	-1.523,571	-13,0%		
febbraio	710.110,101	426.792,592	-283.317,509	-40,0%	8.079,291	4.574,773	-3.504,518	-43,4%	2.278,412	2.990,827	652,515	28,6%	6.280,046	9.477,576	3.197,530	50,9%		
marzo	426.792,592	916.167,214	489.374,621	114,7%	4.242,704	11.591,551	7.348,847	173,2%	1.239,654	3.099,080	1.810,016	146,1%	3.420,387	8.962,948	5.542,160	162,0%		
aprile	501.797,219	1.064.993,895	563.196,676	112,4%	7.950,412	15.146,604	7.196,192	90,5%	1.598,812	4.123,656	2.524,844	157,9%	4.693,751	12.582,047	7.888,296	168,1%		
maggio	735.167,422	1.288.801,520	553.634,098	75,3%	11.660,192	31.700,666	20.040,414	171,9%	2.481,458	5.491,732	3.010,273	121,3%	8.049,956	18.427,189	10.377,232	128,9%		
giugno	1.118.732,583	1.649.045,669	530.313,076	47,4%	35.599,530	56.992,893	21.393,363	60,2%	5.354,425	9.201,771	3.847,346	71,9%	19.043,930	33.132,882	14.088,153	74,0%		
luglio	1.192.344,111	1.494.436,716	302.092,606	25,3%	43.357,076	55.544,816	12.409,740	28,8%	7.570,233	11.495,409	3.925,176	51,9%	32.950,234	43.994,313	11.044,079	33,5%		
agosto	1.228.586,414	1.619.638,349	391.051,935	31,8%	26.125,982	32.085,386	5.959,454	22,8%	6.271,632	10.420,714	4.149,081	66,2%	20.214,710	30.029,222	9.814,512	48,6%		
settembre	1.177.928,793	1.562.776,415	384.847,622	32,7%	15.265,299	21.141,534	5.876,235	38,5%	4.634,719	7.168,868	2.534,149	54,7%	12.066,732	19.392,004	7.325,272	60,7%		
ottobre	935.125,994	1.417.845,987	482.719,993	51,6%	11.262,305	19.000,834	7.738,529	68,7%	3.873,281	5.173,227	1.299,945	33,6%	9.210,039	16.058,181	6.848,143	74,4%		
novembre	1.103.779,596	1.666.410,824	562.631,229	51,0%	15.730,521	26.308,460	10.577,939	67,2%	4.780,401	8.374,163	3.593,762	75,2%	11.524,228	22.408,707	10.884,479	94,4%		
dicembre	11.765.309,975	15.230.602,517	3.465.292,542	29,5%	217.436,487	304.073,333	86.636,845	39,8%	48.407,735	72.868,191	24.460,456	50,5%	151.850,312	232.240,066	80.389,754	52,9%		
TOTALE																		

Totale territorio attualizzato	2020		2021		Δ	%	2020		2021		Δ	%	2020		2021		Δ	%
	Campania		Emilia-Romagna				Friuli-Venezia Giulia		Lazio									
	2020	2021	2020	2021			2020	2021	2020	2021			2020	2021	2020	2021		
	53.665,459	25.037,808	-28.627,651	-53,3%	1.75.693,712	135.915,870	-55.078,672	-30,4%	14.886,656	8.385,354	-10.101,302	-54,6%	164.178,445	94.782,572	-69.395,872	-42,3%		
gennaio	51.844,143	25.162,359	-22.681,784	-43,7%	1.75.693,712	135.915,870	-55.078,672	-30,4%	14.801,041	12.235,804	-2.565,236	-17,3%	160.223,631	101.055,351	-59.168,280	-36,9%		
febbraio	28.546,445	32.927,863	4.381,418	15,3%	88.378,570	123.084,181	34.705,611	39,3%	17.836,382	14.948,254	-2.888,128	-16,2%	108.608,326	112.022,651	3.413,935	3,1%		
marzo	16.029,163	31.661,249	15.632,086	97,5%	59.032,414	70.516,948	11.484,534	19,4%	4.382,916	14.711,797	10.328,881	235,7%	65.096,274	110.690,139	45.593,865	70,0%		
aprile	17.746,307	40.372,180	22.625,873	127,5%	70.516,948	151.290,262	80.773,313	114,5%	7.005,239	21.596,660	14.591,421	208,3%	64.962,272	128.946,984	63.984,312	98,5%		
maggio	30.280,653	64.627,479	34.346,816	112,9%	97.002,986	155.626,534	58.623,548	60,4%	10.261,103	17.593,630	7.332,527	71,5%	91.138,130	143.159,689	52.021,139	57,1%		
giugno	53.841,421	95.133,554	41.292,132	76,7%	136.389,773	196.295,202	29.905,429	21,9%	15.705,240	22.503,612	6.798,372	43,3%	121.783,470	162.593,335	40.810,867	33,5%		
luglio	65.747,819	86.570,807	20.822,987	31,6%	128.222,976	131.494,946	2.771,370	2,2%	15.918,272	19.891,997	3.973,725	25,0%	98.172,861	134.348,626	36.175,766	36,8%		
agosto	64.436,610	97.495,530	33.058,920	51,3%	146.891,307	175.969,840	29.078,533	19,8%	17.182,529	21.327,080	4.144,551	24,1%	129.228,876	184.671,001	55.442,125	42,9%		
settembre	46.625,623	84.636,114	38.010,490	81,5%	152.969,999	192.629,320	20.644,321	12,0%	16.223,366	20.392,029	4.168,664	25,7%	143.902,632	180.303,602	36.400,970	25,3%		
ottobre	29.268,053	63.214,968	33.946,915	116,0%	152.969,999	189.036,636	36.067,344	23,6%	12.701,726	17.858,132	5.156,407	40,6%	117.015,972	175.228,948	58.212,976	49,7%		
novembre	40.556,924	90.138,298	49.581,374	122,3%	155.298,187	213.670,637	58.372,450	37,6%	13.980,417	26.071,092	12.490,674	92,0%	150.988,492	214.985,957	64.000,105	42,4%		
dicembre	498.588,631	740.813,207	242.224,576	48,6%	1.553.875,705	1.893.492,986	329.617,281	21,1%	164.084,857	217.515,442	53.430,585	32,6%	1.415.289,380	1.742.790,486	327.501,107	23,1%		
TOTALE																		

Totale territorio attualizzato	2020		2021		Δ	%	2020		2021		Δ	%	2020		2021		Δ	%
	Liguria		Lombardia				Marche		Molise									
	2020	2021	2020	2021			2020	2021	2020	2021			2020	2021	2020	2021		
	19.371,985	10.357,823	-9.014,162	-46,5%	440.058,820	265.702,030	-174.356,790	-39,6%	14.882,077	8.256,857	-6.625,220	-44,5%	2.352,493	1.606,760	-745,733	-31,7%		
gennaio	22.011,907	12.801,996	-9.209,911	-41,8%	411.056,115	273.654,658	-137.401,257	-33,4%	14.663,677	12.299,351	-2.364,326	-16,1%	2.344,194	1.880,857	-463,337	-19,8%		
febbraio	12.177,262	17.329,402	5.152,140	42,3%	213.970,256	270.898,851	56.928,595	26,6%	7.486,677	9.666,365	2.179,688	29,1%	1.535,559	1.625,747	90,188	5,9%		
marzo	6.163,720	13.064,587	6.900,866	112,0%	139.867,537	300.599,506	160.731,969	114,9%	3.465,120	14.410,822	10.945,702	315,9%	903,265	2.051,373	1.148,308	127,1%		
aprile	7.692,657	16.975,074	9.282,417	120,7%	163.763,914	322.845,663	159.081,749	97,1%	5.274,975	13.879,724	8.604,750	163,1%	1.374,219	3.323,649	1.949,430	61,8%		
maggio	12.468,736	22.781,726	10.312,990	82,7%	213.211,208	362.428,705	140.217,497	70,0%	11.581,268	20.654,335	9.073,066	78,3%	1.838,750	2.605,340	766,590	41,7%		
giugno	19.955,979	28.164,588	8.208,609	41,1%	297.811,663	433.683,199	148.871,516	48,6%	23.700,120	33.636,799	9.936,620	41,9%	2.794,555	3.507,892	713,337	25,5%		
luglio	22.510,255	26.956,977	2.670,072	11,9%	257.809,554	329.046,935	71.237,381	27,6%	30.477,410	35.425,038	4.947,627	16,2%	3.338,856	3.338,856	0,000	0,0%		
agosto	20.013,238	26.964,977	6.943,739	34,7%	331.640,397	414.022,700	82.382,303	24,8%	21.723,966	27.034,182	5.310,686	24,4%	2.981,524	3.737,024	755,500	25,3%		
settembre	18.780,608	22.675,232	3.894,628	20,7%	350.828,744	485.688,689	134.860,124	38,4%	15.233,656	20.276,712	5.043,056	33,1%	2.937,592	3.175,812	238,219	8,1%		
ottobre	13.923,593	18.610,978	4.687,385	33,7%	282.154,938	17.275,588	-264.879,350	-93,9%	9.845,821	7.429,767	-2.416,054	-24,5%	1.979,895	817,611	-1.162,284	-58,8%		
novembre	16.348,175	22.381,907	6.033,732	36,6%	316.635,909	474.901,933	158.265,184	50,3%	14.319,049	21.540,883	7.221,934	50,4%	2.987,909	3.633,177	645,267	21,6%		
dicembre	191.418,115	237.280,576	45.862,461	24,0%	3.412.209,075	4.390.823,883	978.614,808	28,7%	172.653,345	234.356,657	61.703,312	35,7%	27.368,809	32.790,671	5.421,862	19,8%		
TOTALE																		

segue



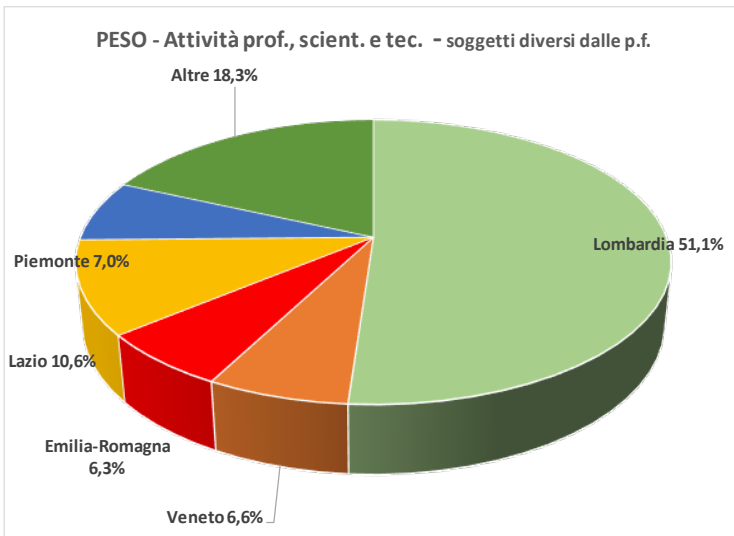
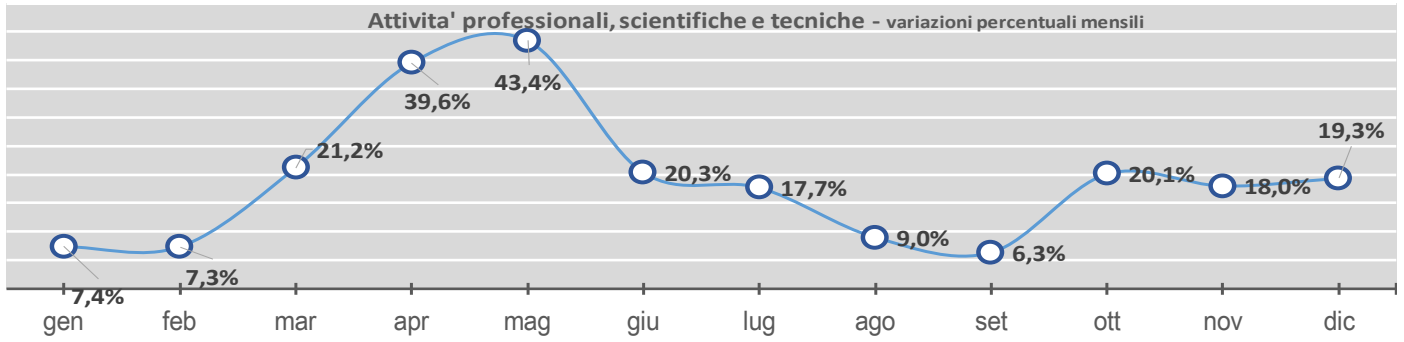
imponibile Attività dei servizi di alloggio e di ristorazione soggetti diversi da P. F. (dati in milioni di euro)

	Piemonte			Puglia			Sardegna			Sirchia		
	2020	2021	%	2020	2021	%	2020	2021	%	2020	2021	%
gennaio	66.062.807	42.180.993	-36,2%	54.721.174	36.938.142	-17,9%	16.795.215	11.287.032	-5,0%	29.785.634	16.861.394	-12,9%
febbraio	53.533.248	34.907.588	-34,8%	50.087.747	37.051.886	-13,0%	16.574.294	12.559.626	-4,0%	28.981.238	19.312.084	-9,6%
marzo	27.916.813	40.254.347	44,2%	32.256.537	39.243.305	6,9%	10.877.389	15.518.971	42,7%	16.236.442	24.334.434	49,9%
aprile	16.814.924	36.907.645	209,7%	18.353.395	41.686.190	23,3%	5.962.789	14.981.410	9,0%	12.600.708	21.785.572	72,9%
maggio	18.935.954	43.210.617	24,2%	21.626.059	48.949.862	27,3%	7.542.433	17.411.716	130,9%	12.521.068	15.231.068	117,6%
giugno	37.882.816	53.190.801	40,4%	31.652.385	72.260.704	128,3%	13.282.659	34.528.455	160,0%	20.277.831	47.210.545	132,8%
luglio	49.412.221	60.954.222	23,4%	58.479.031	111.737.647	53,3%	31.482.017	55.176.608	75,3%	38.895.423	73.507.842	89,0%
agosto	44.113.375	52.933.379	20,0%	94.047.207	123.969.158	31,8%	53.134.937	69.406.484	30,6%	56.915.866	79.449.716	40,7%
settembre	56.777.293	72.003.519	26,8%	72.158.699	102.309.404	41,8%	31.642.184	45.058.617	42,4%	52.742.225	74.207.172	40,7%
ottobre	54.724.079	78.282.233	43,0%	52.738.686	72.402.563	37,3%	17.351.726	28.945.964	11,9%	38.657.929	51.615.939	33,5%
novembre	37.568.905	71.306.265	89,3%	43.926.599	58.675.507	33,3%	15.300.223	19.659.463	28,5%	22.683.369	38.284.393	68,8%
dicembre	60.381.380	82.773.330	37,1%	79.234.974	92.234.974	16,7%	18.947.965	30.800.882	62,6%	34.550.117	53.108.145	53,7%
TOTALE	524.123.815	668.904.335	27,6%	583.061.741	824.449.343	241,3%	238.893.779	355.335.227	116,4%	365.278.275	527.859.797	162,5%

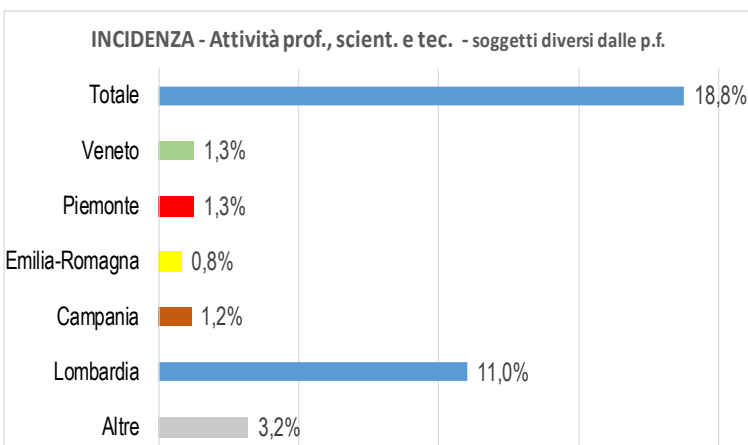
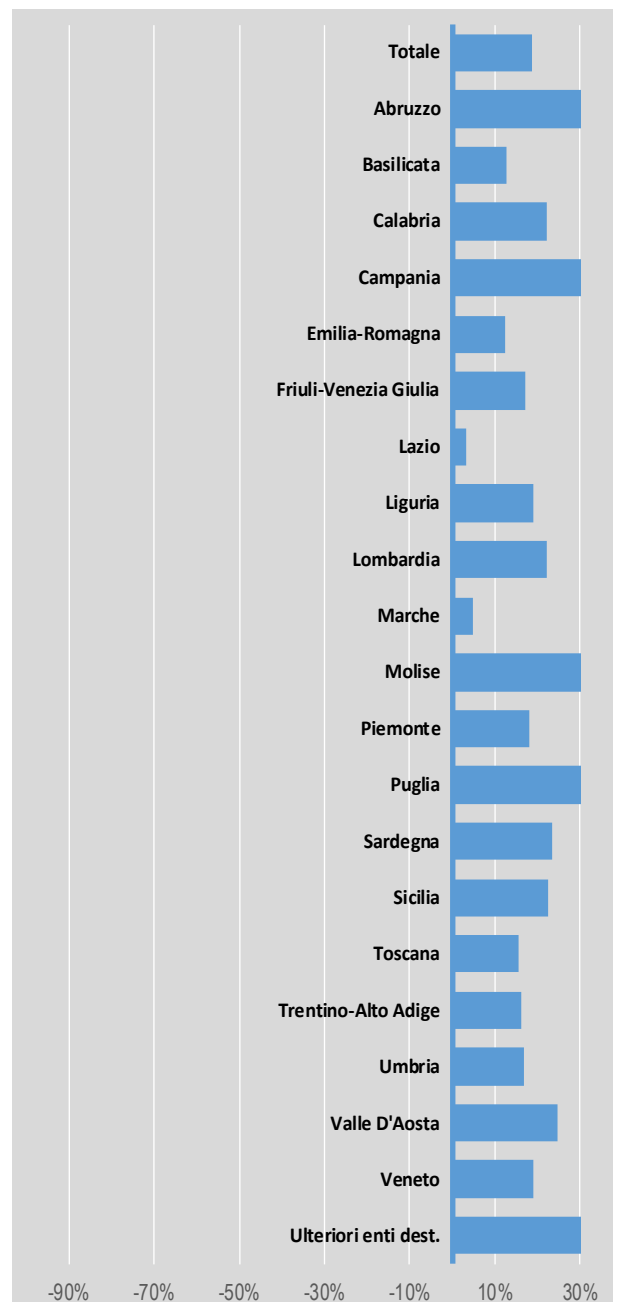
	Toscana			Trentino-Alto Adige			Umbria		
	2020	2021	%	2020	2021	%	2020	2021	%
gennaio	65.056.693	34.721.984	-30,3%	50.397.114	20.152.937	-30,2%	11.770.805	6.760.089	-5,0%
febbraio	59.821.906	37.866.266	-36,7%	47.306.996	22.137.455	-25,1%	10.258.824	5.760.348	-4,9%
marzo	31.187.524	39.110.178	7,9%	21.981.430	20.216.808	-8,0%	4.735.332	6.333.888	33,8%
aprile	15.636.153	38.725.964	247,7%	10.923.506	24.603.117	125,2%	2.557.875	7.550.738	195,2%
maggio	19.984.172	51.154.029	256,0%	13.263.807	27.283.009	104,8%	4.371.929	9.343.365	115,3%
giugno	40.244.051	71.814.553	78,0%	31.570.202	35.712.382	11,8%	6.427.152	10.828.647	68,5%
luglio	63.419.844	90.561.013	42,8%	36.549.964	52.799.429	44,5%	9.758.472	14.337.225	47,5%
agosto	68.345.116	83.362.689	22,0%	52.017.573	61.271.373	17,4%	10.980.510	12.823.952	17,0%
settembre	66.529.487	85.046.892	27,8%	35.637.594	44.827.947	25,8%	11.647.472	14.221.196	21,6%
ottobre	58.017.774	79.027.567	36,2%	34.585.611	39.440.787	14,0%	11.538.027	15.170.151	31,5%
novembre	40.456.723	68.887.251	70,3%	28.430.528	36.785.039	60,7%	7.452.379	12.637.486	69,6%
dicembre	55.806.991	80.990.410	45,1%	28.535.468	53.844.752	88,7%	9.778.727	14.646.009	48,8%
TOTALE	584.506.434	761.228.497	30,2%	373.538.219	439.075.088	65,3%	101.258.217	130.483.093	29,2%

	Valle D'Aosta			Veneto			ULTERIORI ENTI DESTINATARI		
	2020	2021	%	2020	2021	%	2020	2021	%
gennaio	3.426.618	904.211	-23,2%	131.477.595	79.276.921	-22,0%	11.770.805	6.760.089	-5,0%
febbraio	2.879.401	1.360.353	-1,5%	118.212.077	84.355.833	-13,3%	10.258.824	5.760.348	-4,9%
marzo	1.859.075	1.618.705	-2,4%	67.882.435	85.781.433	17,9%	4.735.332	6.333.888	33,8%
aprile	582.563	1.137.016	95,2%	39.518.164	87.323.411	121,0%	2.557.875	7.550.738	195,2%
maggio	1.101.423	3.657.770	232,1%	49.393.411	105.748.863	114,1%	4.371.929	9.343.365	115,3%
giugno	1.179.522	1.772.250	52,7%	75.022.553	116.591.940	55,4%	6.427.152	10.828.647	68,5%
luglio	2.451.259	4.774.447	583,7%	102.364.227	140.412.146	37,2%	9.758.472	14.337.225	47,5%
agosto	4.009.917	4.593.691	14,6%	102.281.120	129.688.265	26,8%	10.980.510	12.823.952	17,0%
settembre	2.558.594	3.313.421	29,5%	112.182.566	154.900.479	42,7%	11.647.472	14.221.196	21,6%
ottobre	2.307.056	2.702.892	17,2%	109.523.965	137.088.225	25,7%	7.452.379	12.637.486	69,6%
novembre	2.894.680	2.668.297	-7,5%	97.754.309	127.335.759	29,5%	9.778.727	14.646.009	48,8%
dicembre	2.066.417	4.033.647	95,2%	98.548.097	142.601.662	44,3%	11.538.027	15.170.151	31,5%
TOTALE	27.306.524	32.496.702	19,0%	1.104.160.520	1.391.724.937	26,0%	101.258.217	130.483.093	29,2%





Variazioni percentuali regionali di periodo



imponibile Attività professionali, scientifiche e tecniche - soggetti diversi da P. F. (dati in milioni di euro)

Totale territorio attualizzato	2020		Δ	%	2020		Δ	%	2020		Δ	%	2020		Δ	%
	2020	2021			2020	2021			2020	2021			2020	2021		
	Δ	%			Δ	%			Δ	%			Δ	%		
Totale	6.056.312,226	6.502.988,818	446.286,592	7,4%	36.122.392	35.498.365	-624.027	-1,7%	13.076.404	13.029.232	-47.172	-0,4%	26.946.564	23.839.808	-3.106.756	-11,5%
gennaio	6.056.312,226	6.502.988,818	446.286,592	7,4%	36.122.392	35.498.365	-624.027	-1,7%	13.076.404	13.029.232	-47.172	-0,4%	26.946.564	23.839.808	-3.106.756	-11,5%
febbraio	5.678.081,570	6.094.570,918	416.489,347	7,3%	34.430.552	48.409.996	13.979.444	40,6%	11.984.710	12.355.549	370.839	3,1%	22.665.057	22.824.839	159.782	0,7%
marzo	6.039.552,561	7.319.108,756	1.279.556,195	21,2%	44.125.548	53.693.664	9.568.117	21,7%	10.896.652	17.868.426	7.031.574	64,9%	3.132.303	25.894.389	3.132.303	13,8%
aprile	5.096.022,308	7.112.221,859	2.016.199,552	39,6%	31.621.408	45.368.936	13.746.628	43,5%	13.067.205	14.202.677	1.135.472	8,7%	16.648.973	27.332.469	10.683.495	64,2%
maggio	4.880.860,052	7.001.561,656	2.120.701,604	43,4%	32.863.904	48.015,286	15.151.332	46,1%	9.995.349	16.501.518	6.506.169	65,1%	19.048.664	25.726.186	6.677.522	35,1%
giugno	6.118.229,008	7.362.186,433	1.243.957,425	20,3%	35.797.507	48.015,286	12.217,779	34,4%	11.470.900	13.963.841	2.492.941	21,7%	21.509.147	26.771.136	5.261.989	24,5%
luglio	6.990.210,960	8.226.590,669	1.236.379,650	17,7%	43.286.697	58.277.933	14.990.496	34,6%	24.953.416	16.582.309	-8.371.107	-33,5%	28.103.602	34.723.502	6.619.900	23,6%
agosto	4.183.825,825	4.559.401,397	375.575,572	9,0%	31.851.050	48.799.490	16.948.440	53,2%	8.994.169	12.422.338	3.488.169	39,0%	16.936.833	22.767.341	5.830.508	34,4%
settembre	6.317.530,194	6.718.022,253	400.492,059	6,3%	58.437.723	82.319.363	23.881.639	40,9%	15.101.256	15.655.573	554.317	3,7%	22.206.714	28.517.404	6.310.689	28,4%
ottobre	7.141.463,428	8.576.790,725	1.435.327,297	20,1%	45.448.371	60.774.160	15.325.789	33,7%	14.046.577	16.979.348	2.931.771	20,9%	25.679.680	32.559.503	6.879.823	26,8%
novembre	6.936.907,374	8.184.753,485	1.247.846,111	18,0%	49.421.708	62.765,792	13.344.084	27,0%	21.244.681	19.999.059	-1.245.622	-5,9%	25.704.101	34.241.185	8.537.085	33,2%
dicembre	9.854.351,355	11.759.432,923	1.905.081,567	19,3%	56.356.561	92.687.065	36.330.504	64,5%	21.427.051	29.327.357	7.900.306	36,9%	41.611.931	48.686.651	7.074.720	17,0%
TOTALE	75.293.346,859	89.417.239,801	14.123.892,942	18,8%	499.763.622	686.971.756	187.208.134	37,5%	176.138.572	198.886.227	22.747.655	12,9%	289.763.352	353.824.414	64.061.062	22,1%
Campania																
gennaio	171.719,885	189.528,294	18.808,409	11,0%	431.586,411	401.315,988	-18.270,423	-4,2%	69.138,154	65.819,279	-3.318,875	-4,8%	700.976,949	621.232,714	-79.744,235	-11,4%
febbraio	160.865,674	189.814,020	28.948,346	18,0%	390.997,901	401.714,209	10.716,308	2,7%	63.605,226	67.478,825	3.873,599	6,1%	742.735,537	616.750,077	-125.985,461	-17,0%
marzo	159.660,823	229.983,957	70.323,134	44,0%	355.688,245	463.690,474	108.002,229	30,4%	56.189,810	74.175,292	17.985,482	32,0%	749.508,508	721.951,060	-27.557,448	-3,7%
aprile	118.424,693	213.853,739	95.428,681	80,6%	301.716,274	151.921,743	-151.921,743	-50,4%	49.572,106	72.959,218	23.387.113	47,2%	632.574,724	764.379,702	131.804,978	20,8%
maggio	146.289,817	238.085,759	91.795,942	62,7%	335.980,861	428.531,203	92.550,342	27,5%	55.774,438	84.804,773	29.030,335	52,0%	592.192,684	728.849,876	136.657,192	23,1%
giugno	154.972,727	218.294,371	63.551,644	41,0%	444.113,729	469.770,944	25.657,215	5,8%	67.365,567	76.032,693	8.667,127	12,9%	651.197,247	740.497,322	88.699,965	13,6%
luglio	112.350,550	155.911,276	43.660,693	38,8%	485.213,249	527.316,694	42.103,445	8,7%	83.960,482	102.809,517	18.848,035	22,4%	906.811,192	893.330,946	-13.480,246	-1,5%
agosto	110.230,227	135.929,223	25.699,065	23,3%	307.398,065	352.201,230	44.803,166	14,6%	51.033,900	55.998,688	4.965,789	9,7%	476.894,074	528.030,988	51.136,824	10,7%
settembre	174.626,382	236.804,481	62.178,099	35,6%	409.354,649	453.411,694	44.057,045	10,8%	69.289,840	75.713,043	6.423,203	9,3%	675.195,352	739.016,403	63.821,051	9,5%
ottobre	199.711,880	258.230,064	59.018,184	29,6%	471.593,091	483.432,872	11.839,781	2,5%	75.047,400	84.148,144	9.100,744	12,1%	843.906,012	852.559,705	-8.346,307	-1,0%
novembre	194.680,227	265.236,653	70.556,426	36,2%	451.591,630	507.685,663	56.094,033	12,4%	77.727,246	82.448,144	4.720,898	6,1%	764.190,394	916.354,744	152.164,350	19,9%
dicembre	275.460,142	393.099,074	117.638,932	42,7%	661.116,921	712.089,539	50.972,618	7,7%	106.472,288	123.022,835	16.550,547	15,6%	1.463.644,666	1.376.601,827	-87.042,838	-5,9%
TOTALE	2.075.020,191	2.946.662,366	871.642,175	42,0%	5.046.321,026	5.666.798,528	620.477,502	12,3%	825.176,245	967.429,368	142.253,123	17,2%	9.200.427,360	9.499.554,796	299.127,436	3,3%
Emilia-Romagna																
gennaio	1.905.528,294	1.808.409	-18.808,409	-1,0%	4.315.866,411	401.315,988	-18.270,423	-4,2%	69.138,154	65.819,279	-3.318,875	-4,8%	700.976,949	621.232,714	-79.744,235	-11,4%
febbraio	1.905.528,294	1.808.409	-18.808,409	-1,0%	4.315.866,411	401.315,988	-18.270,423	-4,2%	69.138,154	65.819,279	-3.318,875	-4,8%	700.976,949	621.232,714	-79.744,235	-11,4%
marzo	1.905.528,294	1.808.409	-18.808,409	-1,0%	4.315.866,411	401.315,988	-18.270,423	-4,2%	69.138,154	65.819,279	-3.318,875	-4,8%	700.976,949	621.232,714	-79.744,235	-11,4%
aprile	1.905.528,294	1.808.409	-18.808,409	-1,0%	4.315.866,411	401.315,988	-18.270,423	-4,2%	69.138,154	65.819,279	-3.318,875	-4,8%	700.976,949	621.232,714	-79.744,235	-11,4%
maggio	1.905.528,294	1.808.409	-18.808,409	-1,0%	4.315.866,411	401.315,988	-18.270,423	-4,2%	69.138,154	65.819,279	-3.318,875	-4,8%	700.976,949	621.232,714	-79.744,235	-11,4%
giugno	1.905.528,294	1.808.409	-18.808,409	-1,0%	4.315.866,411	401.315,988	-18.270,423	-4,2%	69.138,154	65.819,279	-3.318,875	-4,8%	700.976,949	621.232,714	-79.744,235	-11,4%
luglio	1.905.528,294	1.808.409	-18.808,409	-1,0%	4.315.866,411	401.315,988	-18.270,423	-4,2%	69.138,154	65.819,279	-3.318,875	-4,8%	700.976,949	621.232,714	-79.744,235	-11,4%
agosto	1.905.528,294	1.808.409	-18.808,409	-1,0%	4.315.866,411	401.315,988	-18.270,423	-4,2%	69.138,154	65.819,279	-3.318,875	-4,8%	700.976,949	621.232,714	-79.744,235	-11,4%
settembre	1.905.528,294	1.808.409	-18.808,409	-1,0%	4.315.866,411	401.315,988	-18.270,423	-4,2%	69.138,154	65.819,279	-3.318,875	-4,8%	700.976,949	621.232,714	-79.744,235	-11,4%
ottobre	1.905.528,294	1.808.409	-18.808,409	-1,0%	4.315.866,411	401.315,988	-18.270,423	-4,2%	69.138,154	65.819,279	-3.318,875	-4,8%	700.976,949	621.232,714	-79.744,235	-11,4%
novembre	1.905.528,294	1.808.409	-18.808,409	-1,0%	4.315.866,411	401.315,988	-18.270,423	-4,2%	69.138,154	65.819,279	-3.318,875	-4,8%	700.976,949	621.232,714	-79.744,235	-11,4%
dicembre	1.905.528,294	1.808.409	-18.808,409	-1,0%	4.315.866,411	401.315,988	-18.270,423	-4,2%	69.138,154	65.819,279	-3.318,875	-4,8%	700.976,949	621.232,714	-79.744,235	-11,4%
TOTALE	2.075.020,191	2.946.662,366	871.642,175	42,0%	5.046.321,026	5.666.798,528	620.477,502	12,3%	825.176,245	967.429,368	142.253,123	17,2%	9.200.427,360	9.499.554,796	299.127,436	3,3%
Frivoli-Venezia Giulia																
gennaio	1.905.528,294	1.808.409	-18.808,409	-1,0%	4.315.866,411	401.315,988	-18.270,423	-4,2%	69.138,154	65.819,279	-3.318,875	-4,8%	700.976,949	621.232,714	-79.744,235	-11,4%
febbraio	1.905.528,294	1.808.409	-18.808,409	-1,0%	4.315.866,411	401.315,988	-18.270,423	-4,2%	69.138,154	65.819,279	-3.318,875	-4,8%	700.976,949	621.232,714	-79.744,235	-11,4%
marzo	1.905.528,294	1.808.409	-18.808,409	-1,0%	4.315.866,411	401.315,988	-18.270,423	-4,2%	69.138,154	65.819,279	-3.318,875	-4,8%	700.976,949	621.232,714	-79.744,235	-11,4%
aprile	1.905.528,294	1.808.409	-18.808,409	-1,0%	4.315.866,411	401.315,988	-18.270,423	-4,2%	69.138,154	65.819,279	-3.318,875	-4,8%	700.976,949	621.232,714	-79.744,235	-11,4%
maggio	1.905.528,294	1.808.409	-18.808,409	-1,0%	4.315.866,411	401.315,988	-18.270,423	-4,2%	69.138,154	65.819,279	-3.318,875	-4,8%	700.976,949	621.232,714	-79.744,235	-11,4%
giugno	1.905.528,294	1.808.409	-18.808,409	-1,0%	4.315.866,411	401.315,988	-18.270,423	-4,2%	69.138,154	65.						

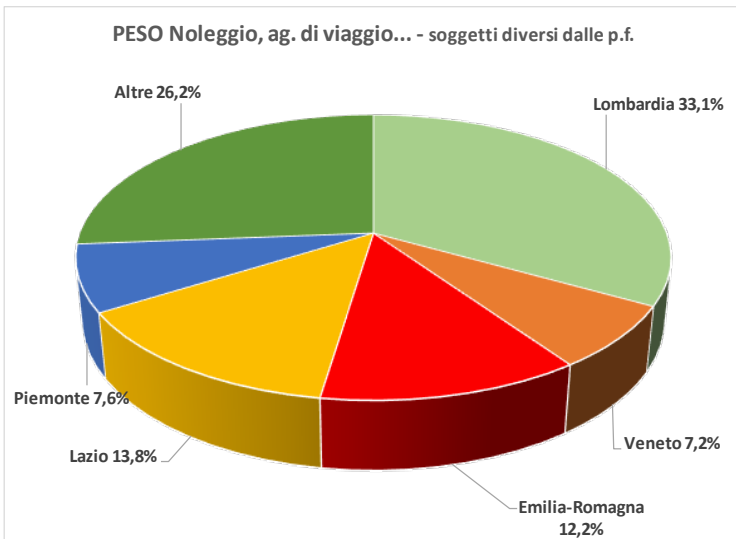
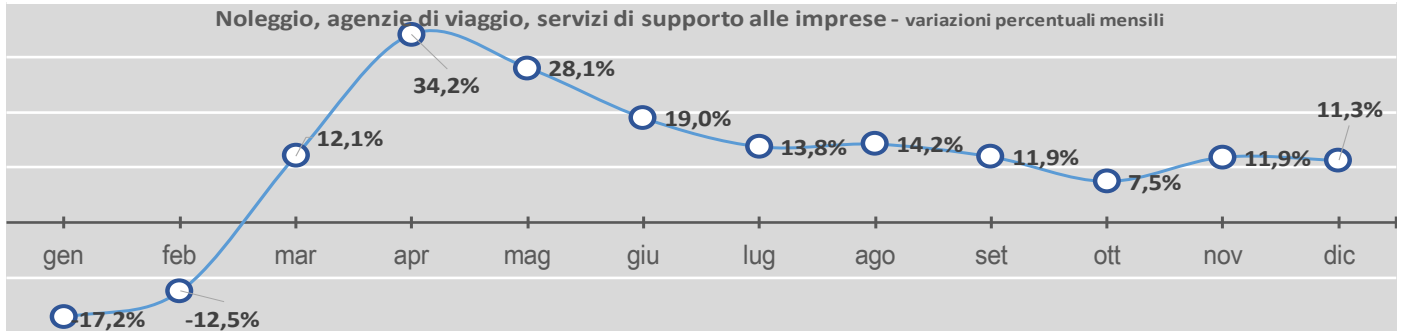
imponibile Attività professionali, scientifiche e tecniche - soggetti diversi da P. F. (dati in milioni di euro)

	Piemonte			Puglia			Sardegna			Sicilia					
	2020	2021	%	2020	2021	%	2020	2021	%	2020	2021	%			
gennaio	443.101.606	477.846.742	7,8%	83.826.980	87.615.527	3,788.547	4,5%	32.877.573	32.008.288	-869.285	-2,6%	75.351.410	74.106.628	-1.244.782	-1,7%
febbraio	473.381.218	417.936.216	-11,7%	83.331.855	84.318.885	987.030	1,2%	30.324.921	30.656.616	331.695	1,1%	71.876.418	69.861.723	-2.014.695	-2,8%
marzo	366.208.867	532.684.808	45,5%	74.282.557	97.986.103	23.703.546	31,9%	28.279.620	35.349.513	7.069.894	25,0%	68.296.957	84.764.219	16.467.262	24,1%
aprile	332.004.718	491.862.462	48,1%	61.603.248	101.695.050	40.031.802	65,0%	29.553.222	34.833.682	5.279.460	17,9%	52.239.519	89.534.975	37.295.455	71,4%
maggio	341.297.273	516.300.157	51,3%	64.031.043	97.028.439	32.997.396	51,5%	26.753.782	34.522.851	7.769.070	29,0%	62.222.160	84.643.924	22.421.764	36,0%
giugno	444.779.649	545.382.011	89,602.362	77.900.922	108.540.585	30.639.664	39,3%	28.075.931	35.716.104	7.640.173	27,2%	73.988.733	90.855.707	16.866.974	22,8%
luglio	473.741.022	576.939.586	102.665.514	106.464.968	121.888.088	15.448.121	14,5%	38.918.724	44.116.089	5.197.364	13,4%	95.301.596	110.123.038	14.821.442	15,6%
agosto	478.587.346	503.323.135	50,332.313	81.447.603	78.007.952	-109.766.792	-13,2%	32.061.122	30.956.525	-1.104.597	-3,4%	57.173.997	67.509.396	10.335.399	18,1%
settembre	526.040.671	532.249.696	6,209.024	96.826.360	128.533.179	31.706.819	32,7%	35.332.042	47.022.307	11.690.265	33,1%	85.379.616	102.279.111	16.899.296	19,8%
ottobre	495.725.210	596.581.269	100.856.059	94.555.344	118.387.280	23.831.935	25,2%	34.653.308	45.983.698	11.330.390	32,7%	85.700.161	104.476.560	18.776.398	21,9%
novembre	641.686.950	745.183.912	103.496.962	130.151.973	188.890.820	58.738.847	45,1%	43.048.077	64.909.850	21.861.773	50,8%	118.923.821	160.139.199	41.215.378	34,7%
dicembre	5.291.642.904	6.247.332.069	955.689.165	1.014.922.742	1.322.593.701	307.670.960	30,3%	383.679.305	474.314.184	90.634.880	23,6%	920.046.066	1.126.940.006	206.893.940	22,5%
TOTALE															

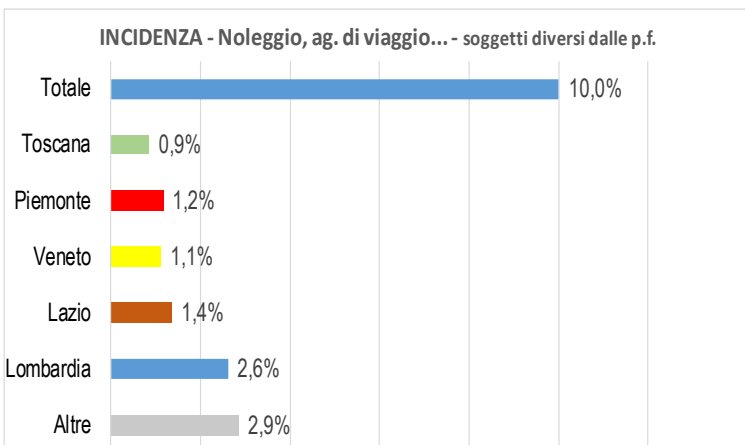
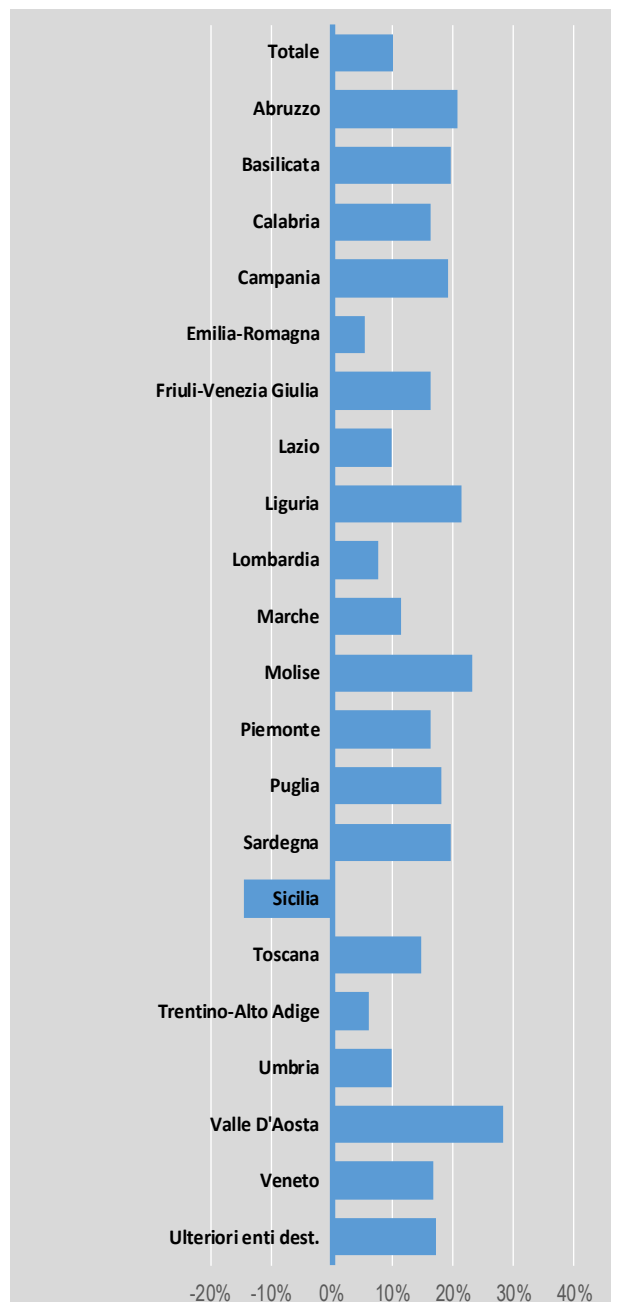
	Toscana			Trentino-Alto Adige			Umbria				
	2020	2021	%	2020	2021	%	2020	2021	%		
gennaio	245.716.932	228.500.272	-7,0%	109.617.989	103.475.737	-6.142.253	-5,6%	41.364.984	40.524.805	-840.179	-2,0%
febbraio	230.404.691	225.490.080	-4,914.610	104.675.752	105.880.608	1.204.855	1,2%	39.129.830	39.129.830	-420.420	-1,1%
marzo	205.520.470	258.168.671	52.648.201	113.059.194	125.931.180	12.871.986	11,4%	34.895.793	46.392.434	11.496.641	32,9%
aprile	168.030.232	255.229.980	87.199.748	84.791.614	125.495.150	40.703.537	48,0%	32.571.407	43.397.742	10.826.334	33,2%
maggio	186.261.221	253.954.232	67.693.042	96.875.981	120.281.137	23.405.156	24,2%	33.278.470	42.615.960	9.337.490	28,1%
giugno	231.650.562	289.671.277	58.020.715	122.487.174	132.796.431	10.309.257	8,4%	37.761.893	45.287.877	7.525.984	19,9%
luglio	290.508.512	296.146.681	5.637.169	128.148.889	130.463.613	2.314.924	1,8%	46.336.255	51.917.673	5.581.418	12,0%
agosto	176.164.951	179.353.079	3.188.127	179.535.318	118.531.783	-23.956.464	-13,4%	32.419.357	34.898.461	2.479.103	7,6%
settembre	224.530.582	271.644.124	47.111.541	143.399.048	138.508.880	-4.890.167	-3,4%	37.274.964	47.127.235	9.852.271	26,4%
ottobre	256.454.438	285.952.150	285.952.150	138.360.611	161.444.760	23.084.149	16,7%	42.729.712	50.580.303	7.850.591	18,4%
novembre	247.289.231	295.332.582	48.043.351	124.404.181	152.729.784	28.325.602	22,8%	44.054.763	50.696.402	6.641.639	15,1%
dicembre	342.234.921	401.965.657	59.730.646	193.539.551	276.104.525	82.564.975	42,7%	61.514.885	73.236.286	11.721.401	19,1%
TOTALE	2.804.766.743	3.241.405.825	436.639.082	1.453.935.102	1.691.643.588	237.708.486	16,3%	483.752.734	565.805.098	82.052.274	17,0%

	Valle D'Aosta			Veneto			ULTRIORI ENTI DESTINATARI					
	2020	2021	%	2020	2021	%	2020	2021	%			
gennaio	8.949.004	9.509.566	560.562	6,3%	404.135.400	393.586.030	-10.549.370	-2,6%	34.783	16.111	-18.671	-53,7%
febbraio	7.769.833	9.084.256	1.314.424	16,9%	421.060.480	399.928.885	-21.131.594	-5,0%	4.500		-4.500	-100,0%
marzo	6.299.135	9.496.319	3.197.184	50,8%	364.671.299	489.533.490	124.862.190	34,2%	0	170.619	170.619	
aprile	6.157.123	8.846.380	2.688.257	43,7%	302.610.310	467.317.671	164.707.361	54,4%	0	6.268	6.268	
maggio	5.173.178	8.440.651	3.267.474	63,2%	341.990.649	440.305.520	98.395.871	28,8%				
giugno	6.693.979	7.210.162	516.163	7,7%	413.683.469	488.943.801	75.260.331	18,2%	10.560		-10.560	-100,0%
luglio	7.406.845	9.506.299	2.098.454	28,3%	465.990.619	522.659.653	56.729.034	12,2%	0	44.508	44.508	
agosto	8.047.386	8.593.937	546.537	6,8%	301.633.771	343.971.988	42.338.217	14,0%	0		0	
settembre	6.768.085	11.792.257	5.024.172	74,2%	426.348.756	537.389.073	111.040.316	26,0%	0	0	0	
ottobre	9.479.138	9.134.988	-344.640	-3,6%	454.978.281	503.673.666	48.695.385	10,7%	5.688	37.500	31.812	559,3%
novembre	8.222.813	10.846.601	2.623.788	31,9%	432.362.649	541.593.359	109.230.710	25,3%				
dicembre	13.947.848	16.103.736	2.155.887	15,5%	619.439.950	769.030.980	149.591.030	24,1%				
TOTALE	94.914.367	118.562.650	23.648.283	24,9%	4.948.764.633	5.897.994.115	948.169.482	19,2%	55.531	275.007	219.476	395,2%





Variazioni percentuali regionali di periodo



imponibile Noleggio, agenzie di viaggio, servizi di supporto alle imprese soggetti diversi da P.F. (dati in milioni di euro)

gen	Abruzzo			Basilicata			Calabria								
	2020	2021	%	2020	2021	%	2020	2021	%						
	Δ	Δ	%	Δ	Δ	%	Δ	Δ	%						
Totale territorio	7.527.678.200	6.231.457.464	-1,26%	56.880.401	58.408.999	1,528.398	22.397.981	23.984.193	1,586.212	7,1%	30.363.986	28.232.699	-2.131.286	-7,0%	
gennaio	7.127.549.789	6.231.203.644	-890.346.145	-12,5%	55.469.395	60.299.267	4.829.872	22.472.670	23.966.146	1.493.476	6,6%	30.264.372	29.261.571	-1.002.800	-3,3%
febbraio	6.335.582.127	7.100.623.868	765.041.741	12,1%	54.711.956	54.711.956	0	21.049.054	23.952.126	2.903.072	13,8%	24.931.186	30.858.328	5.927.142	23,8%
marzo	5.189.625.839	6.962.276.071	1.772.650.232	34,2%	43.611.513	54.711.956	11.100.444	17.316.536	27.796.492	10.479.956	60,5%	24.523.904	32.537.932	8.013.128	32,7%
aprile	5.423.949.346	6.946.627.167	1.522.677.821	28,1%	39.974.763	58.107.702	18.132.939	17.756.200	27.855.452	8.282.981	46,6%	25.243.511	34.001.053	8.757.542	34,7%
maggio	6.417.880.525	7.635.520.057	1.217.639.532	19,0%	54.583.501	65.101.447	10.517.946	25.022.070	31.373.608	3.833.382	15,3%	31.263.500	39.774.304	8.510.804	27,2%
giugno	7.285.471.732	8.287.802.806	1.002.331.074	13,8%	60.165.242	70.719.926	10.554.684	26.647.365	28.729.914	2.082.549	7,8%	42.610.225	49.725.035	7.114.810	16,7%
luglio	5.817.018.362	6.644.806.853	827.788.490	14,2%	47.208.822	66.233.308	19.024.686	23.411.540	26.593.985	3.182.444	13,6%	32.574.702	39.915.794	7.341.091	22,5%
agosto	7.065.685.774	7.908.335.314	842.649.540	11,9%	57.141.119	75.424.562	18.283.443	25.544.218	26.850.459	1.306.241	5,1%	35.951.220	40.281.973	4.330.753	12,0%
settembre	7.544.665.297	8.109.412.662	564.747.365	7,5%	64.405.562	80.140.295	15.734.733	26.584.282	31.373.608	4.789.326	18,0%	33.314.002	38.703.483	5.389.481	16,2%
ottobre	7.182.204.074	8.034.344.931	852.140.856	11,9%	64.274.834	80.769.598	16.494.764	26.725.449	30.972.201	4.246.652	15,9%	34.551.685	35.722.736	1.171.051	3,4%
novembre	8.477.431.867	9.434.306.541	956.874.674	11,3%	73.695.008	89.253.459	15.558.451	30.797.043	43.439.718	12.642.675	41,1%	37.204.339	46.087.637	8.883.298	23,9%
dicembre	81.394.742.933	89.532.717.377	8.137.974.444	10,0%	676.284.028	816.352.944	140.068.916	285.725.030	341.533.995	55.828.965	19,5%	382.796.631	445.101.635	62.305.004	16,3%
TOTALE	81.394.742.933	89.532.717.377	8.137.974.444	10,0%	676.284.028	816.352.944	140.068.916	285.725.030	341.533.995	55.828.965	19,5%	382.796.631	445.101.635	62.305.004	16,3%

gen	Campania			Emilia-Romagna			Friuli-Venezia Giulia			Lazio						
	2020	2021	%	2020	2021	%	2020	2021	%	2020	2021	%				
	Δ	Δ	%	Δ	Δ	%	Δ	Δ	%	Δ	Δ	%				
Totale territorio	263.119.575	220.610.229	-42.509.346	-16,2%	914.567.193	769.935.623	-144.631.570	-15,8%	84.704.094	80.270.516	-4.433.578	-5,2%	1.072.427.581	859.548.699	-212.878.882	-19,9%
gennaio	247.159.558	237.641.867	-9.517.691	-3,9%	881.527.317	812.729.197	-68.798.120	-7,8%	81.787.196	86.626.955	4.839.759	5,9%	1.054.350.262	863.535.660	-190.814.602	-18,1%
febbraio	221.229.812	271.564.053	50.334.240	22,8%	854.892.382	886.261.113	31.368.730	3,7%	75.616.187	94.251.502	18.635.315	24,6%	849.279.527	994.025.984	144.746.457	17,0%
marzo	175.155.057	254.843.347	79.688.290	45,5%	771.065.554	867.835.119	96.769.565	12,6%	66.368.969	94.977.516	28.608.547	43,1%	978.295.904	682.806.661	-295.489.243	-30,3%
aprile	193.289.017	263.155.887	69.866.870	36,1%	731.756.821	869.459.728	137.702.907	18,8%	70.139.984	97.189.115	27.049.131	38,6%	776.132.234	934.771.646	158.639.412	20,4%
maggio	232.426.061	289.622.780	57.196.699	24,6%	815.857.080	911.245.666	95.388.586	11,7%	84.244.371	100.070.854	15.826.484	18,8%	871.929.444	1.029.295.150	157.365.706	18,0%
giugno	292.195.333	335.823.292	43.628.410	14,9%	870.704.256	932.329.977	61.625.721	7,1%	91.385.132	107.408.017	16.098.885	17,6%	1.032.711.184	1.145.159.058	112.447.874	10,9%
luglio	241.480.738	289.592.079	48.111.341	19,9%	714.017.775	800.405.935	86.388.160	12,1%	76.875.924	87.837.485	10.961.561	14,3%	836.350.331	933.793.729	97.442.398	11,7%
agosto	283.535.551	330.027.034	46.491.483	16,4%	942.979.006	988.713.348	45.734.343	4,8%	96.144.052	107.391.553	11.247.501	11,7%	1.018.575.182	1.097.951.978	79.376.796	7,8%
settembre	266.995.008	332.596.196	65.601.188	24,6%	918.683.552	975.079.265	56.395.713	6,1%	88.615.463	103.153.858	14.538.395	16,4%	963.878.013	1.091.555.003	126.676.990	13,2%
ottobre	318.842.321	395.537.518	76.695.196	24,0%	1.026.920.101	1.123.894.538	96.974.057	9,4%	102.841.616	112.838.859	9.997.243	9,7%	1.094.449.759	1.280.086.864	185.637.104	17,0%
dicembre	3.012.841.802	3.589.116.426	576.274.624	19,1%	10.355.687.021	10.915.489.305	559.802.284	5,4%	1.012.440.906	1.177.977.015	165.536.109	16,4%	11.226.286.071	12.340.555.870	1.114.269.799	9,9%
TOTALE	3.012.841.802	3.589.116.426	576.274.624	19,1%	10.355.687.021	10.915.489.305	559.802.284	5,4%	1.012.440.906	1.177.977.015	165.536.109	16,4%	11.226.286.071	12.340.555.870	1.114.269.799	9,9%

gen	Liguria			Lombardia			Marche			Molise						
	2020	2021	%	2020	2021	%	2020	2021	%	2020	2021	%				
	Δ	Δ	%	Δ	Δ	%	Δ	Δ	%	Δ	Δ	%				
Totale territorio	71.512.898	58.061.406	-13.451.492	-18,8%	2.538.379.249	2.008.612.944	-529.766.305	-20,9%	105.666.933	50.677.183	-54.989.750	-52,0%	11.196.135	10.684.292	-511.843	-4,6%
gennaio	75.416.619	66.473.717	-8.942.902	-11,9%	2.409.994.495	2.038.492.515	-371.501.979	-15,4%	88.091.012	43.534.421	-44.556.591	-50,6%	10.316.268	10.805.216	488.948	4,7%
febbraio	55.060.468	68.362.709	13.302.241	24,0%	2.176.124.498	2.300.439.270	124.314.772	5,7%	40.722.256	48.933.946	8.211.690	20,2%	7.970.738	10.357.135	2.386.396	29,9%
marzo	51.149.352	76.614.655	25.465.303	49,8%	1.743.788.498	2.273.244.382	529.456.084	30,4%	25.399.991	58.549.248	33.149.257	130,5%	10.487.956	20.487.956	10.000.000	95,3%
aprile	47.076.992	64.734.421	17.657.429	37,5%	1.830.010.447	2.303.122.516	473.112.069	25,9%	36.629.153	52.171.579	15.542.427	42,4%	7.717.135	12.770.821	5.053.686	65,5%
maggio	64.772.491	87.407.391	22.634.900	34,9%	2.235.252.250	2.630.323.814	395.071.564	17,7%	42.607.529	59.405.594	16.798.065	39,4%	9.880.269	16.101.571	6.221.302	63,0%
giugno	64.585.265	87.236.866	22.651.600	35,1%	2.443.474.508	2.689.363.074	245.888.566	10,1%	49.348.649	71.692.747	22.344.099	45,3%	12.143.168	16.617.035	4.473.867	37,0%
luglio	61.591.409	75.071.538	13.480.129	21,9%	1.837.932.882	2.018.708.872	180.775.990	9,8%	46.517.419	63.483.354	16.965.935	36,5%	11.040.746	11.040.746	0	0,0%
agosto	64.042.633	77.377.009	13.334.375	20,8%	2.429.075.670	2.600.567.807	171.492.138	7,1%	48.990.907	63.694.036	15.022.129	30,7%	10.966.635	13.177.692	2.211.057	20,2%
settembre	61.734.276	93.389.890	31.655.614	51,3%	2.350.948.719	2.669.421.315	318.472.596	13,5%	55.344.141	68.447.397	13.103.256	23,7%	11.994.823	13.780.327	1.785.504	14,9%
ottobre	62.893.797	85.309.104	22.415.307	35,6%	2.448.085.717	2.648.182.022	-2.385.309.665	-97,4%	52.523.317	64.182.022	11.658.705	22,2%	9.373.492	11.167.708	1.794.216	19,1%
dicembre	81.813.660	109.155.496	27.341.835	33,4%	2.850.999.083	3.301.769.482	450.770.399	15,8%	54.999.976	75.812.100	20.812.124	38,0%	12.305.562	14.726.644	2.420.992	19,7%
TOTALE	781.649.861	949.094.201	167.444.340	21,4%	27.474.066.016	29.603.127.091	2.129.061.075	7,7%	646.733.582	720.853.627	74.120.046	11,5%	121.254.543	149.273.612	28.019.069	23,1%

segue



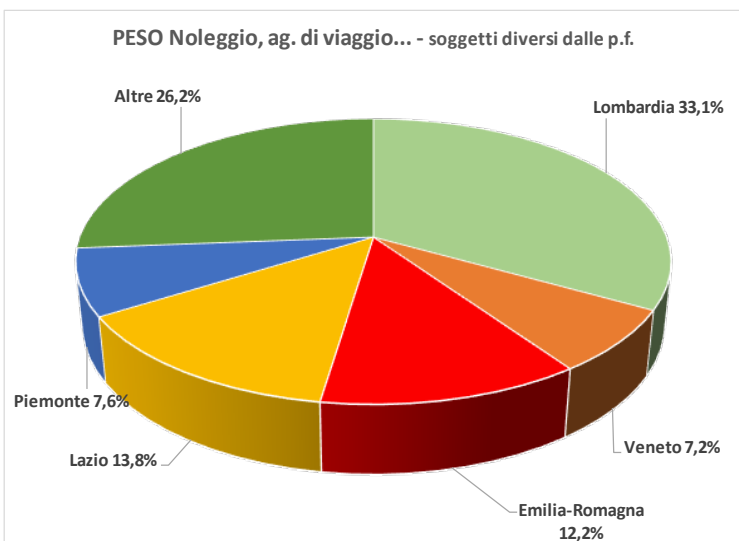
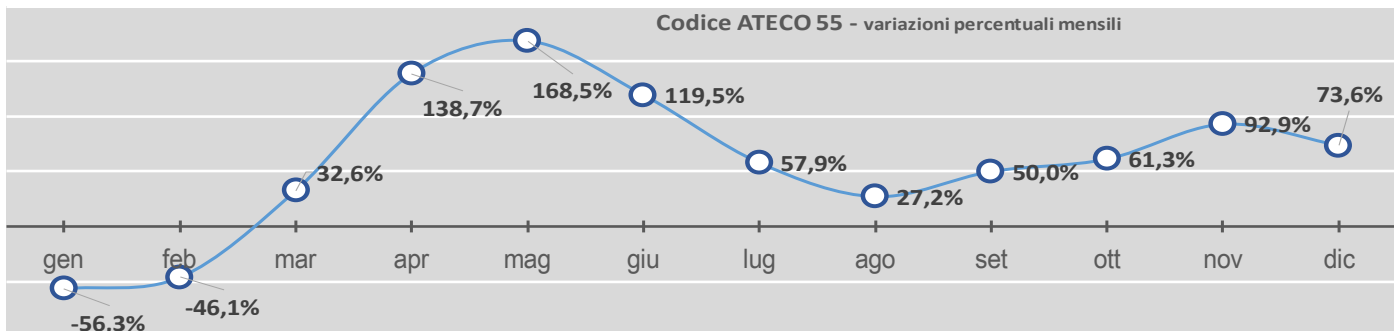
imponibile Noleggio, agenzie di viaggio, servizi di supporto alle imprese soggetti diversi da P.F. (dati in milioni di euro)

	Piemonte		Puglia		Sardegna		Sicilia	
	2020	2021	2020	2021	2020	2021	2020	2021
gennaio	587.981,106	500.809,900	135.283,464	118.748,697	58.928,577	54.557,557	125.831,439	110.099,996
febbraio	532.373,264	469.540,882	129.786,771	118.962,543	45.817,931	57.019,330	125.898,465	104.712,966
marzo	456.684,144	527.317,946	112.069,665	129.803,366	45.618,654	49.604,594	103.370,726	119.604,704
aprile	370.820,507	524.212,994	94.845,771	137.371,291	46.905,740	62.575,931	88.136,918	117.214,734
maggio	349.658,631	486.963,203	106.536,868	133.174,366	49.408,592	64.131,827	97.543,380	123.428,900
giugno	494.004,805	548.901,358	118.798,283	154.608,950	59.263,335	69.788,620	113.692,617	126.944,241
luglio	503.983,924	659.180,478	153.377,678	204.761,669	73.400,411	95.372,409	139.210,620	161.407,213
agosto	393.219,162	518.078,860	136.654,736	171.469,918	60.257,275	80.532,879	119.752,270	135.140,698
settembre	493.699,189	602.772,572	134.771,189	169.261,808	54.707,434	59.263,335	149.329,792	149.966,013
ottobre	546.381,259	631.851,017	153.531,333	162.592,524	64.464,316	78.681,634	132.749,638	136.383,232
novembre	518.421,428	600.766,107	132.791,796	145.506,889	64.462,955	63.537,752	126.993,797	132.396,370
dicembre	570.536,013	697.376,406	154.912,992	192.343,712	62.143,148	77.219,313	541.904,748	163.125,148
TOTALE	5.817.763,430	6.767.747,723	1.563.380,545	1.847.403,585	696.378,169	833.533,480	1.849.418,396	1.579.787,994

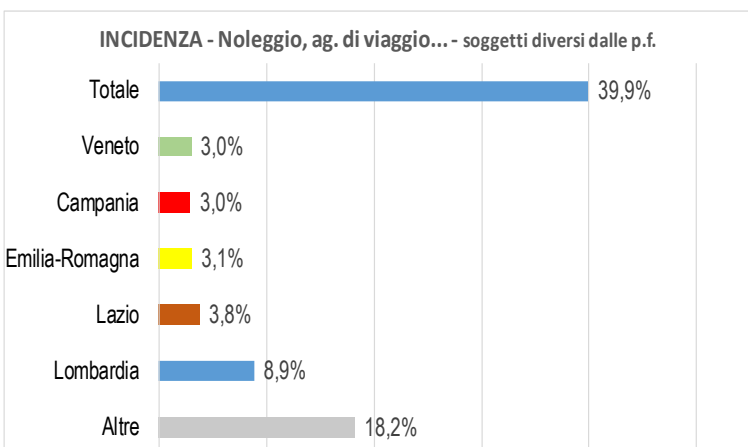
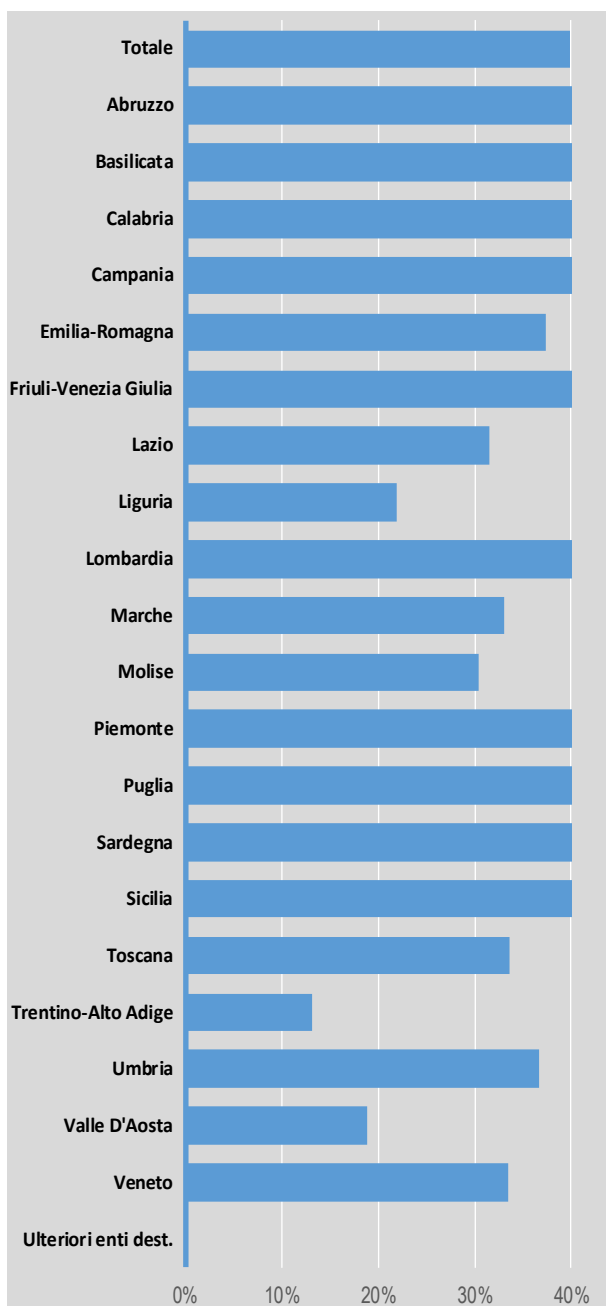
	Toscana		Trentino-Alto Adige		Umbria	
	2020	2021	2020	2021	2020	2021
gennaio	428.230,979	369.503,144	453.133,579	363.035,683	46.229,937	48.037,310
febbraio	405.519,757	414.374,586	387.935,349	371.319,869	47.413,438	42.138,665
marzo	377.555,521	429.669,746	385.002,441	414.645,812	29.663,371	29.663,371
aprile	303.998,325	452.973,324	286.025,125	387.741,556	101.722,431	35.676,884
maggio	329.590,937	436.104,029	302.327,502	384.503,522	82.172,434	27.292,434
giugno	380.491,485	479.143,343	326.630,211	383.816,027	57.185,816	17.596,816
luglio	457.500,195	505.334,468	417.171,846	426.603,244	9.431,398	2.306,398
agosto	370.808,581	420.972,905	353.825,294	361.771,882	7.946,388	2.296,388
settembre	432.171,289	483.677,984	383.562,958	422.833,821	39.269,864	10.296,864
ottobre	448.379,096	493.023,552	459.635,851	436.466,755	-23.669,086	-5.076,086
novembre	415.966,458	497.394,535	445.616,834	449.723,222	49.723,222	-1.306,834
dicembre	450.708,373	521.709,603	405.213,749	490.676,699	85.253,950	21.006,699
TOTALE	4.800.920,997	5.503.907,221	4.606.100,745	4.882.932,893	276.832,147	602.332,470

	Valle D'Aosta		Veneto		ULTERIORI ENTI DESTINATARI	
	2020	2021	2020	2021	2020	2021
gennaio	3.550,882	2.447,091	517.265,025	452.386,002	7.195	13.126
febbraio	3.377,585	2.903,399	478.173,593	426.759,472	0	10.011
marzo	2.385,875	3.046,762	430.841,113	500.754,101	17.056	636
aprile	1.835,488	3.184,557	354.434,181	491.852,698	8.158	22.392
maggio	2.591,083	3.566,758	388.487,077	519.255,066	738	623
giugno	2.921,095	4.793,923	414.231,866	553.318,324	6.288	2.500
luglio	4.200,916	5.012,730	500.294,574	610.105,139	12.388	20.947
agosto	3.189,343	4.500,661	409.063,055	493.817,563	37.034	45.196
settembre	3.976,428	5.225,998	447.062,971	560.969,616	6.534	2.724
ottobre	4.793,593	6.242,235	537.551,900	606.771,157	6.172	4.451
novembre	4.099,526	4.642,307	488.879,416	548.014,896	5.210	1.333
dicembre	4.184,480	7.114,146	549.763,425	629.701,011	529	1.749
TOTALE	41.106,294	52.746,566	5.496.028,196	6.413.704,037	107.301	125.685





Variazioni percentuali regionali di periodo



Ateco 55 alloggi - Imponibile per Regione - soggetti diversi da P.F. (dati in milioni di euro)

	Totale territorio attualizzato			ABRUZZO			BASILICATA			CALABRIA		
	2020	2021	%	2020	2021	%	2020	2021	%	2020	2021	%
	Δ	Δ	Δ	Δ	Δ	Δ	Δ	Δ	Δ	Δ	Δ	Δ
gennaio	410.206,390	179.864,221	-56,3%	6.483,750	3.788,245	-58,4%	2.210,141	1.260,442	-57,0%	4.547,491	3.176,806	-70,1%
febbraio	371.130,099	200.149,827	-53,9%	7.449,749	2.926,944	-39,3%	1.854,045	1.363,668	-73,0%	4.232,143	4.369,772	103,0%
marzo	172.122,116	228.186,052	132,5%	3.252,226	4.152,265	126,1%	1.125,188	1.459,463	129,7%	2.192,304	4.055,463	185,0%
aprile	95.770,230	228.626,908	238,6%	1.884,544	3.631,161	192,7%	487,664	1.794,416	368,1%	1.074,859	3.725,016	346,6%
maggio	111.459,938	299.627,340	268,9%	2.282,993	5.546,926	242,9%	746,158	2.304,416	307,4%	1.449,329	6.264,271	432,8%
giugno	203.513,616	446.682,556	220,0%	5.703,472	14.759,612	258,8%	1.162,146	1.602,009	137,8%	3.924,166	1.058,681	-26,9%
luglio	439.563,592	694.142,309	158,1%	22.608,572	41.188,143	182,2%	3.128,972	4.965,540	158,7%	13.136,305	20.413,610	155,4%
agosto	616.807,275	784.688,530	127,2%	32.017,888	41.093,683	128,3%	5.418,825	6.305,388	16,4%	24.954,190	30.043,803	120,4%
settembre	447.967,575	672.033,025	150,0%	14.546,467	15.494,389	106,6%	3.411,785	5.600,044	164,1%	12.127,436	17.495,300	144,3%
ottobre	233.427,519	536.233,724	230,1%	5.478,806	7.169,489	130,9%	2.477,589	3.618,820	145,7%	5.198,411	10.367,535	200,0%
novembre	213.858,092	412.604,389	192,9%	4.136,830	6.126,704	148,1%	2.485,888	2.588,259	104,1%	4.263,857	6.622,984	155,3%
dicembre	282.284,646	490.137,555	173,6%	6.085,447	9.296,310	152,8%	2.341,953	4.205,933	180,0%	4.728,687	8.064,888	170,6%
TOTALE	3.697.111,490	5.172.053,436	139,9%	111.930,746	160.877,592	143,7%	26.845,155	38.220,543	142,4%	81.829,178	124.657,590	152,3%

	Campania			Emilia-Romagna			Friuli-Venezia Giulia			Lazio		
	2020	2021	%	2020	2021	%	2020	2021	%	2020	2021	%
	Δ	Δ	Δ	Δ	Δ	Δ	Δ	Δ	Δ	Δ	Δ	Δ
gennaio	20.241,386	7.740,794	-61,8%	33.733,864	16.261,120	-51,8%	6.257,214	4.123,970	-34,1%	53.590,383	22.013,629	-59,7%
febbraio	17.454,404	8.947,975	-48,7%	27.753,362	17.905,458	-35,6%	5.706,327	4.341,912	-23,9%	51.915,074	25.975,292	-50,1%
marzo	7.951,942	9.619,014	21,0%	10.253,907	18.646,516	81,8%	3.459,312	6.204,876	79,4%	28.917,378	31.056,005	107,4%
aprile	4.652,311	8.892,393	91,1%	8.108,100	18.716,927	130,8%	2.538,407	5.659,146	123,0%	17.552,063	13.536,311	-77,0%
maggio	4.614,916	14.779,277	220,3%	9.289,120	25.143,864	170,7%	3.062,031	14.304,965	367,2%	16.172,101	35.223,651	218,0%
giugno	10.696,857	27.557,650	157,6%	18.187,948	37.675,891	207,4%	4.189,477	7.960,478	90,0%	25.335,489	46.405,283	183,2%
luglio	26.372,299	44.231,945	67,1%	38.324,459	55.477,617	44,8%	8.540,611	12.086,473	41,8%	59.037,079	84.166,014	41,9%
agosto	40.279,066	50.721,514	25,2%	53.442,530	54.126,515	1,3%	6.443,311	10.296,146	158,2%	40.885,383	60.564,999	48,1%
settembre	29.012,618	47.702,395	64,4%	37.683,414	55.425,825	47,1%	7.076,368	10.074,712	42,4%	46.632,044	73.190,899	57,0%
ottobre	19.210,623	20.648,264	107,5%	26.782,833	43.057,486	60,8%	6.314,333	8.760,695	38,7%	46.372,002	67.350,933	45,2%
novembre	9.885,452	24.451,518	147,3%	17.286,553	33.978,479	96,6%	4.092,841	6.328,452	54,6%	31.051,477	56.560,388	82,2%
dicembre	12.533,678	27.499,206	119,3%	22.784,246	40.556,476	177,2%	5.172,239	7.569,196	46,3%	42.256,010	76.219,734	80,4%
TOTALE	202.906,021	312.002,569	153,8%	303.661,338	416.972,224	137,3%	62.852,270	97.713,412	55,5%	444.845,417	585.134,072	131,5%

	Liguria			Lombardia			Marche			Molise		
	2020	2021	%	2020	2021	%	2020	2021	%	2020	2021 D	%
	Δ	Δ	Δ	Δ	Δ	Δ	Δ	Δ	Δ	Δ	Δ	Δ
gennaio	9.520,296	4.566,436	-52,0%	103.707,965	37.013,632	-66,6%	5.941,741	3.473,604	-41,5%	760,751	458,288	-40,8%
febbraio	11.507,590	6.849,600	-40,3%	94.299,652	39.645,827	-58,0%	5.743,597	6.098,891	6,2%	610,813	497,169	-18,2%
marzo	5.965,168	9.228,069	54,7%	30.682,535	48.538,882	58,2%	2.765,673	3.834,876	38,7%	401,147	523,771	30,6%
aprile	3.392,068	6.388,123	88,3%	17.629,409	50.314,494	285,2%	1.478,257	4.714,704	217,9%	905,901	768,257	-15,3%
maggio	3.591,718	5.246,984	46,1%	20.048,922	56.300,907	280,8%	2.069,728	5.389,995	259,9%	446,158	703,060	57,6%
giugno	6.214,523	12.978,425	108,8%	31.537,940	76.978,721	244,1%	4.978,572	10.137,248	103,6%	540,450	1.063,292	96,8%
luglio	11.632,823	16.259,664	39,8%	62.166,288	105.002,397	69,9%	13.652,790	19.694,150	44,2%	1.103,264	1.607,886	45,7%
agosto	14.893,787	15.082,295	1,3%	188,507	110.846,631	57,0%	21.107,946	23.014,248	9,1%	1.495,675	1.715,224	14,7%
settembre	10.633,200	15.238,694	43,3%	4.605,494	69.372,569	1.485,2%	11.353,876	13.748,895	21,1%	1.008,282	1.310,057	29,9%
ottobre	9.493,867	11.247,442	18,5%	64.500,893	131.482,428	103,8%	5.732,818	8.220,854	43,4%	886,145	1.033,636	16,6%
novembre	7.399,119	7.015,692	-5,1%	37.031,776	6.585,057	-82,2%	3.663,779	6.585,067	79,7%	20,200	693,269	3.400,0%
dicembre	8.031,321	9.520,206	18,8%	53.254,077	101.540,990	48,2%	6.252,864	7.875,450	25,6%	774,122	1.055,159	36,3%
TOTALE	102.275,480	124.612,466	22,3%	654.828,348	982.814,394	50,1%	84.741,141	112.798,213	33,1%	8.857,720	11.546,611	30,4%



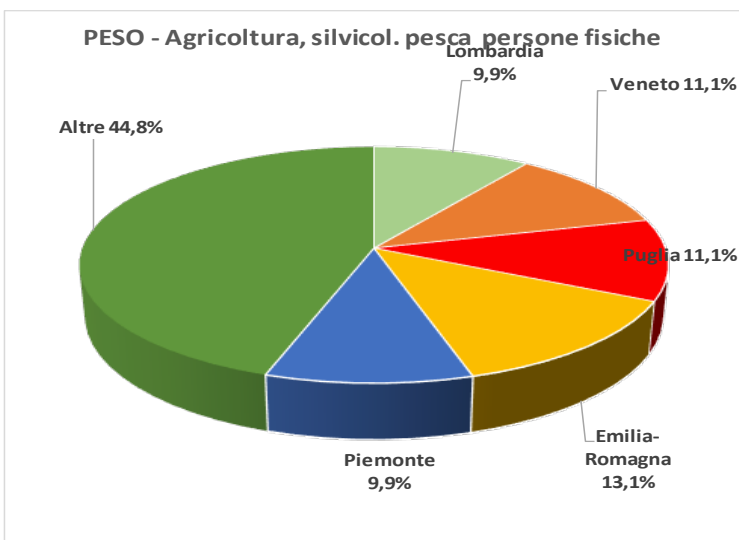
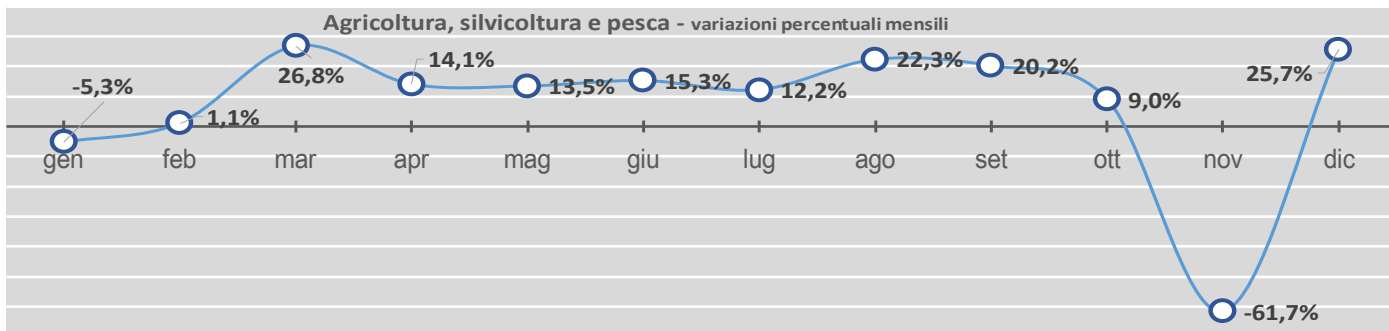
Imponibile per Regione - soggetti diversi da P.F. (dati in milioni di euro)

	Piemonte		Puglia		Sardegna		Sicilia		
	2020	2021	2020	2021	2020	2021	2020	2021	
gennaio	15.525.441	8.374.364	14.054.182	9.348.887	7.666.736	5.602.079	12.097.158	7.309.776	
febbraio	13.846.030	9.925.611	11.925.712	10.518.182	7.426.834	5.941.936	12.726.747	7.646.775	
marzo	7.461.721	11.558.043	4.096.292	5.929.066	4.918.784	4.737.542	6.301.775	11.068.751	
aprile	3.644.496	10.654.136	7.009.640	10.839.267	3.090.275	8.207.033	3.470.726	10.539.619	
maggio	4.955.209	12.959.310	8.004.101	15.581.681	4.042.394	10.204.337	4.922.663	13.660.199	
giugno	9.398.834	16.827.647	7.428.813	29.848.056	10.736.325	23.528.014	8.482.287	22.415.993	
luglio	17.292.486	23.448.972	6.156.487	19.290.355	182.7%	7.250.307	16.277.707	22.24.5%	
agosto	19.695.160	23.448.972	4.550.762	53.607.531	20.374.698	42.970.091	19.289.275	21.604.485	
settembre	20.690.951	29.207.997	8.517.046	74.400.460	9.455.114	43.605.027	58.266.674	36.283.242	
ottobre	14.936.960	24.939.984	10.003.624	43.773.040	6.578.799	33.705.365	10.983.764	26.586.366	
novembre	9.244.511	18.751.882	9.507.370	17.330.100	7.465.299	18.997.076	9.028.916	26.471.332	
dicembre	12.285.537	20.805.651	8.520.113	25.862.888	11.997.034	8.026.642	10.837.568	16.767.532	
TOTALE	148.976.737	211.699.488	62.722.752	13.865.854	9.823.030	9.823.030	17.704.233	13.227.817	
				226.711.298	324.131.565	97.420.267	152.220.605	242.561.369	90.340.764
									174.986.914
									260.085.769
									85.698.856
									49,0%

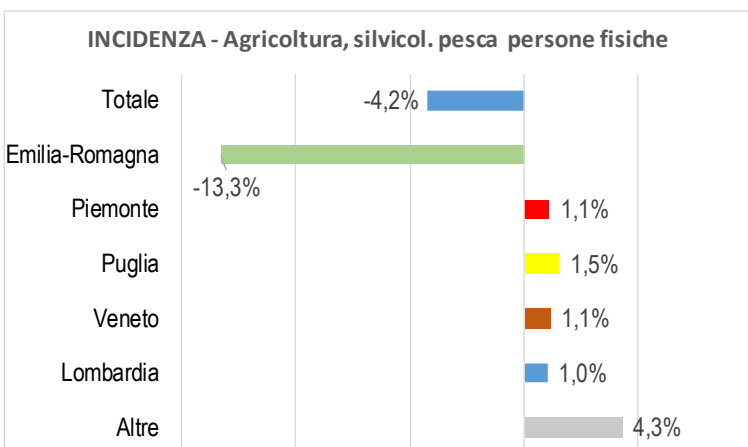
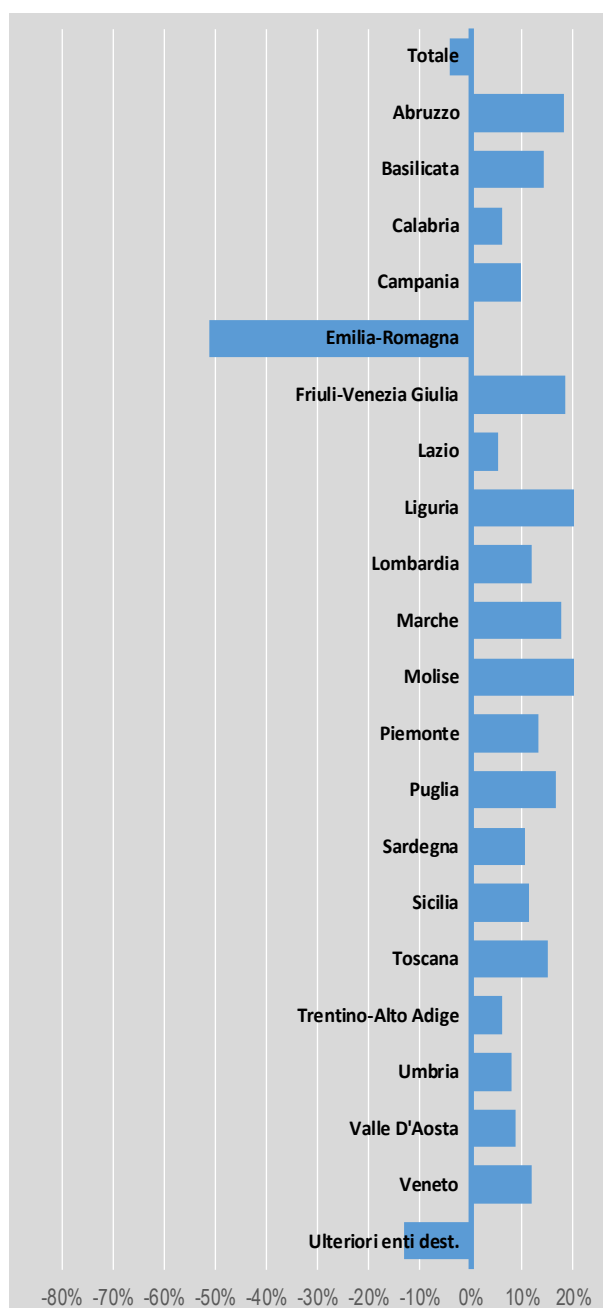
	Toscana		Trentino-Alto Adige		Umbria		
	2020	2021	2020	2021	2020	2021	
gennaio	29.065.931	14.611.269	34.607.091	10.904.941	5.292.773	2.279.555	
febbraio	24.006.937	17.077.840	30.048.515	9.148.515	4.211.568	2.514.510	
marzo	13.286.937	17.613.136	12.244.978	8.644.315	1.587.416	2.644.684	
aprile	7.183.116	19.408.768	6.044.467	10.319.573	1.089.114	3.170.392	
maggio	8.972.713	23.951.375	14.978.662	13.812.785	1.646.203	4.141.976	
giugno	20.363.876	38.069.969	17.706.093	18.521.061	2.530.574	4.760.205	
luglio	35.711.578	51.868.311	9.857.129	36.834.639	4.820.446	7.468.036	
agosto	43.466.747	52.159.434	40.158.195	47.652.295	5.977.163	7.052.479	
settembre	34.427.123	44.860.979	22.130.039	28.788.967	5.317.248	6.977.490	
ottobre	25.922.272	38.094.770	17.923.525	20.946.101	4.608.896	6.490.905	
novembre	16.603.709	29.335.767	10.229.710	18.267.633	2.653.690	6.167.187	
dicembre	26.506.389	34.243.791	13.803.294	32.888.208	3.683.750	5.684.879	
TOTALE	285.517.328	381.295.409	226.886.679	256.726.082	29.839.403	43.418.841	
							59.351.299
							15.932.458
							36,7%

	Valle D'Aosta		Veneto		ULTERIORI ENTI DESTINATARI	
	2020	2021	2020	2021	2020	2021
gennaio	2.260.411	483.735	42.642.084	16.472.560	-26.169.524	-61,4%
febbraio	1.802.156	750.202	34.529.397	17.745.270	-16.784.128	-48,6%
marzo	1.127.626	918.761	20.372.819	20.164.764	-208.055	-1,0%
aprile	297.956	519.375	8.222.393	18.699.732	10.477.338	127,4%
maggio	874.707	2.897.647	11.105.790	27.252.996	16.147.206	145,4%
giugno	679.456	946.491	21.922.413	37.722.710	15.800.297	72,1%
luglio	1.680.603	3.648.618	35.189.493	56.689.984	21.500.491	61,1%
agosto	3.089.430	3.657.607	46.051.070	64.802.828	18.751.758	40,7%
settembre	1.663.250	2.186.244	37.448.809	66.467.537	29.018.727	77,5%
ottobre	1.434.248	1.701.490	31.145.159	44.246.354	13.101.195	42,1%
novembre	2.279.200	1.637.105	22.127.472	38.457.601	16.330.129	73,8%
dicembre	1.178.036	2.476.576	23.696.295	37.712.380	14.016.085	59,1%
TOTALE	18.367.080	21.817.853	334.453.196	446.434.715	111.981.520	33,5%





Variazioni percentuali regionali di periodo



imponibile Agricoltura, silvicoltura e pesca P. F. (dati in milioni di euro)

Totale Territorio attualizzato	ABRUZZO			BASILICATA			CALABRIA									
	2020	2021	Δ	2020	2021	Δ	2020	2021	Δ							
	Δ%	Δ%	Δ%	Δ%	Δ%	Δ%	Δ%	Δ%	Δ%							
1.390.546.624	1.317.493.945	-73.054.779	-5,3%	19.288.818	20.670.492	1.381.674	8,2%	20.174.843	21.124.416	949.573	4,7%	48.562.053	45.370.630	-3.191.424	-6,6%	
1.333.681.300	1.368.418.237	34.736.937	2,6%	17.592.816	18.417.355	824.539	4,7%	21.898.804	24.506.846	2.608.043	11,9%	45.305.959	44.426.051	-879.908	-1,9%	
1.379.529.517	1.749.906.534	370.377.017	26,8%	18.207.256	29.103.197	11.095.941	61,1%	25.648.527	36.417.815	10.801.917	42,1%	34.617.815	48.111.202	13.493.386	39,0%	
1.422.949.797	1.622.412.554	200.062.757	14,1%	26.044.092	21.727.481	-4.316.611	-16,6%	30.251.656	38.883.083	8.631.447	28,5%	33.107.314	43.748.509	10.641.235	32,1%	
1.491.912.034	1.692.921.215	200.819.181	13,5%	20.095.296	24.216.092	4.120.795	20,5%	40.043.034	39.906.620	-136.414	-0,3%	36.930.079	45.552.412	8.622.333	23,3%	
1.999.255.633	2.304.921.787	305.666.153	15,3%	26.744.018	31.307.244	4.563.226	17,1%	38.937.005	43.455.707	4.518.702	11,6%	45.216.147	41.584.053	-3.632.093	-8,0%	
1.735.325.808	1.947.179.188	211.853.380	12,2%	40.873.953	48.925.779	8.051.826	19,7%	46.055.561	44.997.363	-1.058.198	-2,3%	42.420.512	41.010.085	-1.410.427	-3,3%	
1.511.312.078	1.849.000.985	337.688.907	22,3%	31.181.742	40.443.620	9.261.878	29,7%	26.995.074	35.403.817	8.408.742	31,1%	30.345.860	29.806.593	-539.267	-1,8%	
2.190.960.856	2.633.551.392	442.590.536	20,2%	48.740.060	59.951.978	11.211.918	23,0%	39.847.513	56.201.073	16.353.560	41,0%	38.955.501	38.417.344	-538.157	-1,4%	
2.231.602.166	2.433.092.514	201.490.348	9,0%	50.067.393	59.287.931	9.220.538	18,4%	32.700.284	34.917.293	2.277.009	7,0%	48.410.852	47.070.540	-1.340.312	-2,8%	
6.617.683.177	2.536.688.055	-4.080.995.083	-61,7%	37.909.946	51.862.328	13.952.382	36,8%	30.330.623	32.918.089	2.587.466	8,5%	52.699.951	56.338.553	3.638.602	6,9%	
2.961.554.275	3.723.012.955	761.458.680	25,7%	95.425.229	104.534.693	9.108.464	9,5%	44.769.118	45.063.958	294.840	0,7%	88.288.950	97.080.889	8.791.938	10,0%	
TOTALE	26.285.715.266	25.178.409.303	-1.107.305.964	-4,2%	432.170.620	511.248.210	79.077.590	18,3%	397.672.022	453.888.708	56.216.687	14,1%	544.860.993	578.516.901	33.655.908	6,2%

Campania	Emilia-Romagna			Friuli-Venezia Giulia			Lazio									
	2020	2021	Δ	2020	2021	Δ	2020	2021	Δ							
	Δ%	Δ%	Δ%	Δ%	Δ%	Δ%	Δ%	Δ%	Δ%							
108.244.729	103.877.814	-4.366.915	-4,0%	107.702.497	106.585.225	-1.117.272	-1,0%	22.446.116	23.004.982	558.871	2,5%	71.474.464	70.061.703	-1.412.760	-2,0%	
104.603.376	105.208.210	1.604.834	1,5%	104.856.535	105.188.116	331.580	0,3%	21.011.826	18.614.813	-2.397.013	-11,4%	77.074.397	71.221.694	-5.852.702	-7,6%	
96.587.928	124.814.762	28.225.833	29,2%	121.675.990	160.122.244	38.446.254	31,6%	18.894.798	25.194.765	6.299.967	33,3%	81.295.181	98.706.111	17.410.930	21,4%	
93.643.488	117.951.323	24.307.835	26,0%	128.843.964	131.518.974	2.675.010	2,1%	29.915.889	32.217.042	2.301.156	7,7%	79.315.849	89.344.888	10.029.039	12,6%	
116.420.172	130.894.190	14.474.018	12,4%	113.148.909	149.240.239	36.091.330	31,9%	19.371.777	27.469.058	8.097.281	41,8%	85.101.590	91.861.055	6.759.464	7,9%	
116.378.953	128.317.425	11.938.472	10,3%	434.716.409	643.532.128	208.815.719	48,0%	24.675.920	27.938.542	3.262.623	13,2%	101.381.332	111.841.538	10.460.206	10,3%	
139.620.477	153.729.346	14.108.869	10,1%	164.555.429	188.121.138	23.566.708	14,3%	25.346.126	30.764.452	5.418.325	21,4%	92.861.885	103.335.230	10.473.345	11,3%	
136.168.112	139.614.193	3.446.081	2,6%	155.243.229	337.463.785	182.220.555	117,6%	27.708.736	27.118.496	-590.240	-2,1%	78.623.655	80.451.020	1.827.365	2,3%	
143.441.572	158.797.894	15.356.312	10,7%	197.698.059	231.135.794	33.437.735	16,9%	47.601.826	61.071.745	13.469.918	28,3%	85.621.643	106.381.796	20.760.153	24,2%	
152.422.272	153.831.973	1.409.701	0,9%	186.763.637	208.257.454	21.493.817	11,5%	46.701.739	65.496.110	18.794.371	40,2%	115.826.302	101.784.285	-14.042.017	-12,1%	
136.690.767	152.348.244	15.657.476	11,5%	4.672.955.449	202.563.060	-4.470.393.389	-95,5%	51.873.313	63.364.267	11.490.955	22,2%	105.789.912	97.431.674	-8.358.238	-7,9%	
164.239.462	187.003.247	22.764.285	13,9%	404.007.444	845.026.609	440.979.164	109,1%	70.547.547	78.869.221	8.321.674	11,8%	125.420.482	135.906.665	11.486.183	9,2%	
TOTALE	1.508.461.310	1.657.448.110	148.986.801	9,9%	6.792.207.557	3.308.854.805	-3.483.352.752	-51,3%	406.095.609	481.123.495	75.027.886	18,5%	1.099.786.691	1.158.833.658	59.046.967	5,4%

Liguria	Lombardia			Marche			Molise									
	2020	2021	Δ	2020	2021	Δ	2020	2021	Δ							
	Δ%	Δ%	Δ%	Δ%	Δ%	Δ%	Δ%	Δ%	Δ%							
17.334.482	16.310.405	-1.024.077	-5,9%	163.019.049	161.201.542	-1.817.507	-1,1%	31.104.500	28.868.958	-2.235.542	-7,2%	8.591.706	9.649.440	1.057.733	12,3%	
22.366.961	25.833.476	3.466.515	15,5%	157.445.664	156.111.964	-1.333.700	-0,8%	32.407.843	36.165.761	3.757.918	11,6%	9.738.876	9.040.319	-698.557	-7,2%	
16.625.655	39.375.437	22.749.782	136,8%	162.877.643	199.192.150	36.314.507	22,3%	24.533.825	35.477.464	10.943.639	44,6%	8.246.239	12.401.768	4.155.529	50,4%	
24.589.386	33.294.451	8.705.065	35,4%	152.784.148	173.008.862	20.324.714	13,3%	24.911.414	32.159.540	7.248.126	29,1%	9.039.107	11.029.042	1.989.935	22,0%	
20.935.414	24.403.653	3.468.239	16,6%	156.134.007	183.335.112	27.201.105	17,4%	38.331.740	36.274.918	-2.056.822	-5,4%	10.593.880	11.159.728	565.848	5,3%	
15.796.295	17.391.893	1.595.598	10,1%	180.362.531	182.121.308	1.758.777	1,0%	30.996.297	37.634.490	6.638.192	21,4%	9.664.674	11.123.971	1.459.297	15,1%	
15.637.686	18.938.828	3.301.142	21,0%	186.478.445	202.652.270	16.383.825	8,8%	44.195.351	44.285.367	90.016	0,2%	14.592.889	25.506.281	10.913.392	74,8%	
18.084.574	19.493.367	1.408.793	7,8%	163.607.348	180.607.294	16.999.925	10,4%	26.397.797	36.160.401	9.762.604	37,0%	12.435.651	15.649.211	3.213.560	25,8%	
18.686.599	20.666.726	1.980.127	10,6%	222.463.085	235.699.663	33.236.578	14,9%	34.323.253	65.238.501	30.915.248	90,1%	15.666.109	24.213.522	8.547.413	54,3%	
18.718.271	21.192.163	2.473.892	13,2%	210.216.019	233.413.844	23.197.825	11,0%	36.056.540	44.116.187	8.059.647	22,4%	14.464.881	16.559.737	2.094.856	14,5%	
21.049.373	21.917.881	868.508	4,1%	214.156.251	20.836.407	-163.319.844	-76,3%	37.825.926	30.836.407	-7.010.481	-18,5%	14.258.755	18.765.401	4.506.646	31,6%	
20.763.470	23.215.225	2.451.755	11,8%	256.625.709	294.389.603	37.763.894	14,7%	84.734.490	77.595.561	-7.138.929	-8,4%	26.218.221	27.200.739	982.518	3,7%	
TOTALE	228.812.167	282.053.506	53.241.339	23,3%	2.226.199.920	2.491.560.475	265.360.555	11,9%	445.818.575	524.813.554	78.994.979	17,7%	153.540.990	192.299.159	38.758.169	25,2%

segue



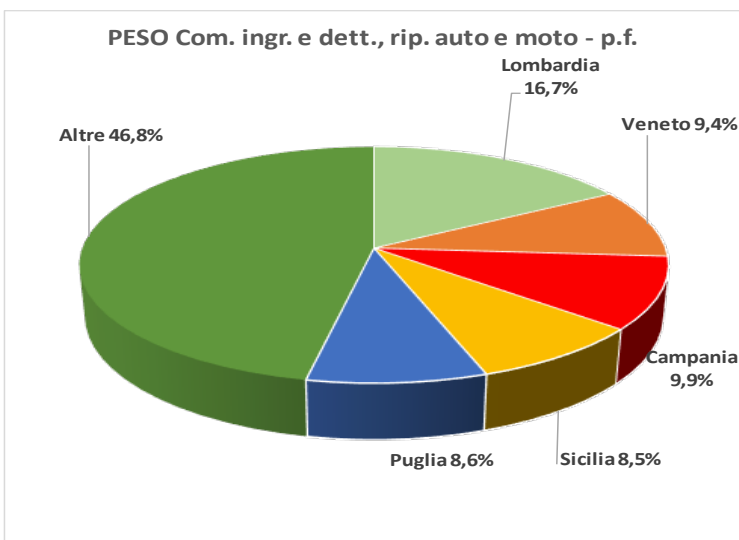
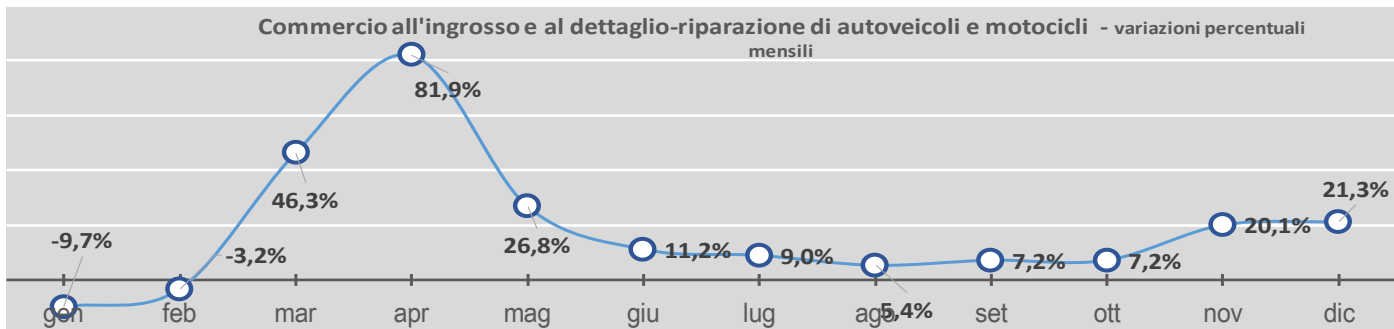
imponibile Agricoltura, silvicoltura e pesca P.F. (dati in milioni di euro)

	Piemonte			Puglia			Sardegna			Sicilia						
	2020	2021	Δ	2020	2021	Δ	2020	2021	Δ	2020	2021	Δ				
gennaio	146.267,912	142.448,787	-3.819,125	-2,6%	178.298,723	120.781,899	-57.516,824	-32,3%	34.553,622	40.864,661	6.311,040	18,3%	134.534,374	132.684,832	-1.849,543	-1,4%
febbraio	143.892,809	153,479,709	10.586,900	7,4%	108.245,562	121.243,338	13.997,776	12,9%	42.959,838	41.980,498	-979,340	-2,3%	141.089,044	142.676,680	1.587,636	1,1%
marzo	155,469,928	182.824,700	27.354,772	17,6%	86.193,564	112,414,097	26.220,533	30,5%	52.230,890	59.863,599	7.632,709	14,6%	158.992,543	192,575,553	33.643,010	21,2%
aprile	139.941,431	158,243,015	18.301,584	13,2%	100.037,472	122,255,640	22.218,168	22,2%	51.781,229	53,481,885	1.700,656	3,3%	174,528,716	187,597,531	13.068,815	7,5%
maggio	141,973,793	157,936,335	15,962,542	11,2%	150,991,970	172,269,127	21,277,156	14,1%	55,147,711	57,288,562	2,140,851	3,9%	167,511,232	169,129,661	-1,681,571	-1,0%
giugno	163,081,924	182,321,740	19,239,816	11,8%	179,104,524	199,826,710	20,722,186	11,6%	51,723,037	56,837,826	5,114,789	9,9%	145,661,038	160,424,812	14,763,774	10,1%
luglio	164,279,093	182,430,181	18,151,089	11,0%	182,444,211	212,852,703	30,408,492	16,7%	49,612,695	58,503,588	8,890,892	17,9%	138,258,299	161,591,059	23,332,760	16,9%
agosto	135,752,994	153,556,371	17,803,377	13,1%	210,293,163	228,176,634	17,883,471	8,5%	32,497,288	35,330,786	2,833,497	8,7%	97,527,502	126,814,207	29,286,705	30,0%
settembre	268,339,262	313,025,434	44,686,172	16,7%	334,665,011	479,276,434	144,591,423	43,2%	35,455,762	47,230,879	11,775,117	33,2%	153,095,818	181,712,481	28,616,663	18,7%
ottobre	251,564,081	270,852,528	19,288,447	7,7%	300,337,667	333,211,645	32,873,978	10,9%	34,164,746	35,280,201	1,115,455	3,3%	195,665,904	214,510,757	18,844,853	9,6%
novembre	220,633,785	279,053,288	58,419,503	26,5%	269,442,593	313,954,146	44,511,552	16,5%	37,024,841	41,115,830	4,090,988	11,0%	210,307,279	229,797,611	19,490,332	9,3%
dicembre	284,223,399	328,626,352	44,402,953	15,6%	302,212,647	390,983,063	88,770,416	29,4%	63,129,903	69,551,286	6,421,383	10,2%	202,118,731	235,993,395	33,874,664	16,8%
TOTALE	2.215.390,011	2.504.798,439	289.408,428	13,1%	2.402.287,408	2.804.245,476	401.958,069	16,7%	540.281,202	597.299,600	57.018,398	10,6%	1.919.230,480	2.135.508,579	216.278,099	11,3%

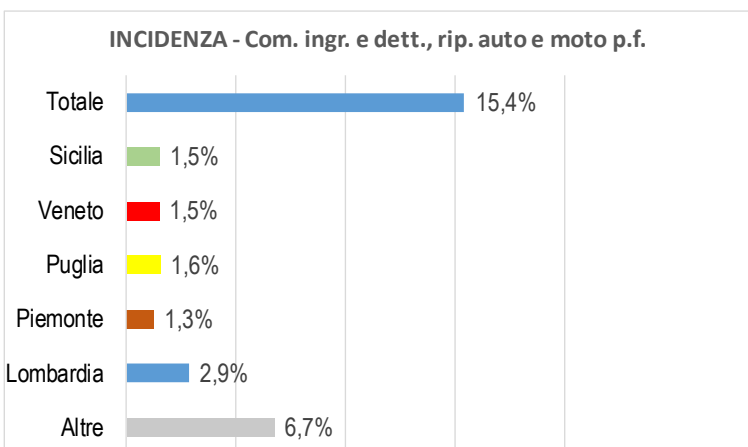
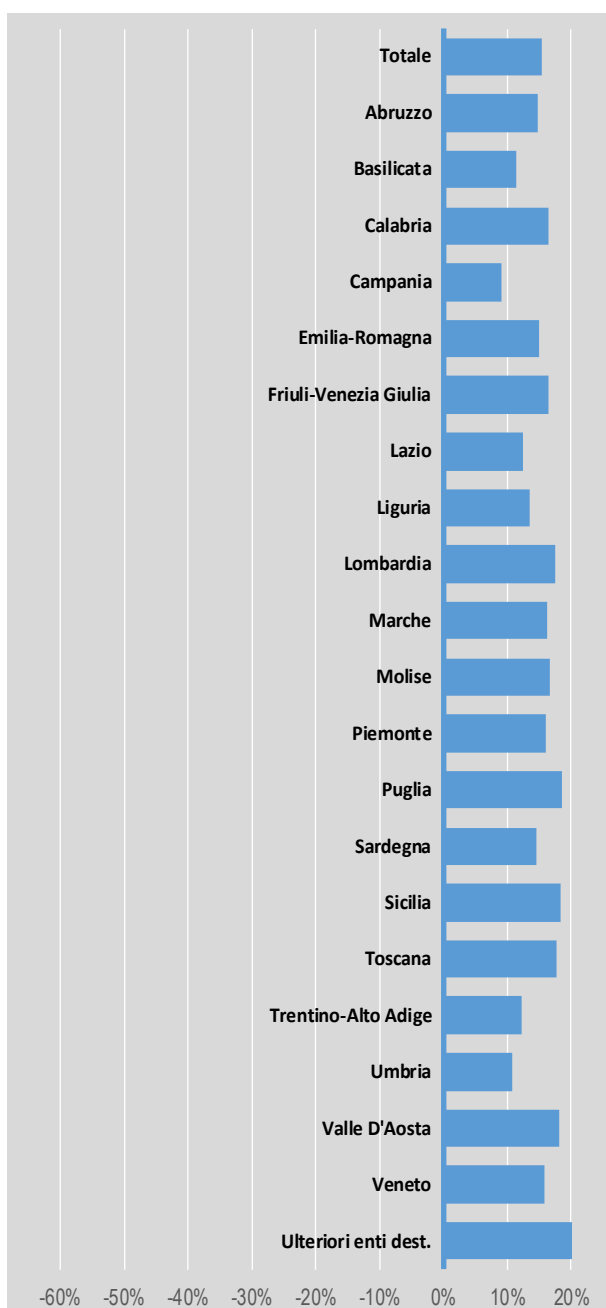
	Toscana			Trentino-Alto Adige			Umbria					
	2020	2021	Δ	2020	2021	Δ	2020	2021	Δ			
gennaio	52,911,983	47,959,785	-4,952,198	-9,4%	66,735,403	62,962,681	-3,772,723	-5,7%	17,026,299	16,248,781	-777,518	-4,6%
febbraio	59,577,106	60,047,048	469,942	0,8%	77,532,829	83,916,026	6,383,198	8,2%	14,884,979	13,716,120	-1,168,859	-7,9%
marzo	52,053,986	75,742,494	23,688,508	45,5%	99,591,100	110,178,455	10,587,355	10,6%	12,103,039	15,590,502	3,487,463	28,8%
aprile	53,970,443	70,554,606	16,584,163	30,7%	105,386,956	113,823,829	8,436,873	8,0%	13,304,802	13,671,483	366,681	2,8%
maggio	57,876,715	67,458,986	9,582,271	16,6%	87,243,454	102,163,720	14,920,267	17,1%	13,753,071	15,612,538	1,859,467	13,5%
giugno	62,346,761	67,428,254	5,081,492	8,2%	184,367,271	185,197,014	-2,170,257	-1,2%	11,616,916	12,679,276	1,062,360	9,1%
luglio	69,322,339	76,447,403	7,125,064	10,3%	92,107,717	99,061,570	6,953,854	7,5%	15,361,013	15,036,586	-324,427	-2,1%
agosto	52,623,801	60,049,263	7,425,462	14,1%	109,804,424	114,341,380	4,536,956	4,1%	16,084,911	16,841,095	756,183	4,7%
settembre	82,659,115	99,231,462	16,572,347	20,0%	167,834,475	155,239,478	-12,594,998	-7,5%	20,810,105	26,840,041	6,029,936	29,0%
ottobre	77,735,950	88,637,548	10,901,598	14,0%	190,649,199	216,593,367	25,944,168	13,6%	20,472,319	21,720,844	1,248,525	6,1%
novembre	93,292,610	92,306,014	-913,596	-1,0%	104,193,303	129,314,691	25,121,388	24,1%	22,494,387	26,932,527	4,438,139	19,7%
dicembre	95,764,852	103,729,648	7,964,796	8,3%	149,390,893	154,085,124	4,694,231	3,1%	35,858,546	35,606,680	-251,866	-0,7%
TOTALE	790.135,661	909.592,512	119.456,851	15,1%	1.434.837,623	1.521.477,334	86.639,711	6,0%	213.770,388	230.486,472	16.726,084	7,8%

	Valle D'Aosta			Veneto			ULTERIORI DESTINATARI					
	2020	2021	Δ	2020	2021	Δ	2020	2021	Δ			
gennaio	3,259,916	2,750,765	-509,151	-15,6%	139,017,499	143,864,946	4,847,447	3,5%	0	1,050	1,050	0,0%
febbraio	3,107,370	2,982,568	-124,802	-4,0%	148,085,129	140,670,576	-7,414,553	-5,0%	3,279	1,050	-2,229	-68,0%
marzo	2,695,735	3,011,149	315,414	11,7%	151,017,875	179,156,392	28,138,517	18,6%	0	1,050	1,050	0,0%
aprile	4,388,207	4,576,214	188,008	4,3%	146,663,585	173,224,413	26,560,828	18,1%	668	700	32	4,8%
maggio	3,827,152	4,962,464	1,135,312	29,7%	156,481,037	178,495,345	22,014,308	14,1%	0	1,400	1,400	0,0%
giugno	3,683,190	3,669,450	-13,739	-0,4%	172,799,915	167,481,557	-5,318,358	-3,1%	1,476	849	-628	-42,5%
luglio	3,189,087	3,194,982	5,895	0,2%	207,910,092	241,563,818	33,653,726	16,2%	2,942	1,168	-1,774	-60,3%
agosto	3,292,797	3,786,144	494,347	15,0%	167,587,998	187,920,783	20,332,785	12,2%	1,801	1,691	-111	-6,1%
settembre	2,270,182	2,249,717	-20,464	-0,9%	222,722,052	250,968,017	28,245,966	12,7%	13,854	1,424	-12,430	-89,7%
ottobre	2,585,178	3,171,045	585,867	22,7%	246,078,380	263,126,989	17,048,609	6,9%	551	74	-477	-86,6%
novembre	2,454,781	3,407,471	952,690	38,8%	402,276,670	483,366,902	81,090,232	20,2%	10,155	10,155	0	0,0%
dicembre	3,848,333	4,169,334	321,001	8,3%	443,913,349	483,366,902	39,453,554	8,9%	13,500	14,263	763	5,6%
TOTALE	38.601,926	41.932,100	3.330,174	8,6%	2.485.553,581	2.792.383,335	296.829,754	11,9%	40.133	34.873	-5.260	-13,1%





Variazioni percentuali regionali di periodo



imponibile Commercio all'ingrosso e al dettaglio-riparazione di autoveicoli e motocicli P. F. (dati in milioni di euro)

	Totale Territorio attualizzato			ABRUZZO			BASILICATA			Calabria						
	2020	2021	Δ	2020	2021	Δ	2020	2021	Δ	2020	2021	Δ				
gennaio	2.758.156.888	2.490.938.604	-267.218.284	-9,7%	50.718.950	46.956.039	-3.762.911	-7,4%	25.771.062	23.566.410	-2.204.652	-8,6%	77.770.873	73.265.926	-4.504.947	-5,8%
febbraio	2.558.155.894	2.475.207.884	-82.948.011	-3,2%	48.236.551	45.256.700	-2.999.851	-6,2%	26.089.059	25.401.222	-687.837	-2,6%	75.010.000	76.525.361	1.515.361	2,0%
marzo	1.842.484.879	2.694.816.809	852.331.929	46,3%	33.228.528	50.247.405	17.018.877	51,2%	19.666.603	29.047.691	9.381.089	47,7%	56.029.126	87.868.988	31.839.862	56,8%
aprile	1.588.375.871	2.889.914.101	1.301.538.230	81,9%	29.146.758	55.400.854	25.994.096	89,2%	16.222.654	29.410.281	13.187.627	81,3%	47.208.189	86.851.629	39.643.440	84,0%
maggio	2.236.571.984	2.836.646.705	600.074.721	26,8%	44.566.876	53.247.888	8.681.011	19,5%	24.991.679	29.974.414	4.982.731	19,9%	68.253.920	89.069.981	20.816.061	30,5%
giugno	2.550.348.854	2.850.059.452	299.710.598	11,7%	48.212.984	54.617.904	6.404.921	13,3%	28.642.097	29.064.424	422.327	1,5%	80.371.304	95.447.347	15.076.043	18,8%
luglio	3.149.215.888	3.432.310.749	283.094.861	9,0%	61.056.684	66.807.514	5.450.830	8,9%	31.402.802	32.648.282	1.245.477	4,0%	99.974.017	112.371.511	12.397.494	12,4%
agosto	2.103.198.289	2.216.541.843	113.343.550	5,4%	44.608.497	46.875.788	2.267.291	5,1%	24.889.179	25.733.766	844.587	3,4%	80.180.252	86.885.091	6.704.839	8,4%
settembre	2.710.752.616	2.907.174.854	196.422.239	7,2%	62.129.901	65.443.641	3.313.740	5,3%	29.283.100	33.168.414	3.907.740	1,2%	103.049.822	104.072.232	1.022.410	1,0%
ottobre	2.646.308.675	3.178.024.491	531.715.816	20,1%	54.267.754	59.871.393	5.603.639	10,3%	28.221.542	34.589.307	6.367.766	22,6%	90.960.726	102.374.394	11.413.668	12,5%
novembre	2.961.620.216	3.615.873.758	654.253.542	21,3%	57.945.564	73.464.685	15.519.122	26,8%	37.213.816	40.485.422	3.271.606	8,8%	115.188.398	132.538.355	17.349.957	15,1%
dicembre	30.341.405.592	35.022.747.038	4.681.341.446	15,4%	587.005.257	674.181.978	87.176.721	14,9%	325.171.266	362.427.934	37.256.668	11,5%	979.709.520	1.141.086.411	161.376.891	16,5%
TOTALE	248.498.612	228.670.229	-20.828.386	-8,0%	224.542.493	206.479.518	-18.062.975	-8,0%	45.075.679	40.915.487	-4.160.192	-9,2%	174.760.206	154.164.230	-20.595.967	-11,8%
gennaio	248.493.112	252.014.871	3.521.759	1,4%	196.583.045	191.177.392	-5.405.653	-2,7%	41.348.721	39.118.820	-2.229.901	-5,4%	161.827.055	149.883.230	-11.943.824	-7,4%
febbraio	185.808.708	281.293.441	95.484.733	51,4%	142.806.928	200.792.310	57.985.381	40,6%	30.061.981	41.303.251	11.241.269	37,4%	116.949.441	159.275.195	42.325.753	36,2%
marzo	138.637.870	263.931.735	125.293.865	90,4%	132.564.013	228.991.071	96.427.057	72,7%	27.618.384	48.037.666	20.419.283	73,9%	98.823.111	175.626.082	76.802.972	77,7%
aprile	262.734.148	277.644.951	14.910.803	5,7%	168.767.611	212.844.491	44.076.880	26,1%	35.063.031	44.599.009	9.485.977	27,1%	129.332.794	170.293.201	40.960.407	31,7%
maggio	288.162.772	287.120.075	-1.042.697	-0,4%	188.605.321	201.424.727	18.819.406	10,0%	37.385.632	44.016.114	6.630.482	17,7%	151.716.338	167.799.894	16.083.556	10,6%
giugno	323.560.575	314.070.751	-9.489.824	-3,0%	237.139.870	261.014.402	23.874.533	10,1%	49.188.096	57.577.719	8.409.279	17,1%	187.340.100	199.221.284	11.881.184	6,3%
luglio	222.705.290	234.070.075	11.364.785	5,1%	148.361.495	159.427.257	11.115.761	7,5%	32.180.272	35.689.730	3.509.457	10,9%	128.721.239	129.782.711	1.061.472	0,8%
agosto	313.549.172	290.401.119	-23.148.053	-7,4%	189.932.142	209.618.820	19.686.678	10,4%	40.016.948	44.810.249	4.793.301	12,0%	163.712.376	171.514.363	7.801.987	4,8%
settembre	329.807.559	332.411.522	2.603.963	0,8%	242.527.087	259.741.864	17.214.777	7,1%	52.581.626	57.173.433	4.591.806	8,7%	190.394.858	203.019.076	12.624.218	6,6%
ottobre	277.914.355	320.127.452	42.213.097	15,2%	198.772.152	233.203.358	34.431.206	17,3%	42.009.436	48.244.305	6.234.869	14,8%	167.493.638	190.505.681	23.012.043	13,7%
novembre	325.266.225	382.994.267	57.728.042	17,7%	215.982.115	259.620.407	43.638.292	20,2%	45.117.938	54.381.332	9.263.394	20,5%	189.978.018	219.843.686	29.865.668	15,7%
dicembre	3.186.138.412	3.474.150.486	288.012.074	9,0%	2.286.584.273	2.690.385.616	343.801.343	15,0%	477.627.746	555.816.771	78.189.026	16,4%	1.861.049.174	2.090.928.642	229.879.468	12,4%
TOTALE	617.942.800	701.563.421	83.620.621	13,5%	4.936.337.567	5.839.215.473	870.877.906	17,5%	798.973.643	928.387.836	129.414.193	16,2%	139.837.000	163.144.383	23.307.383	16,7%

segue



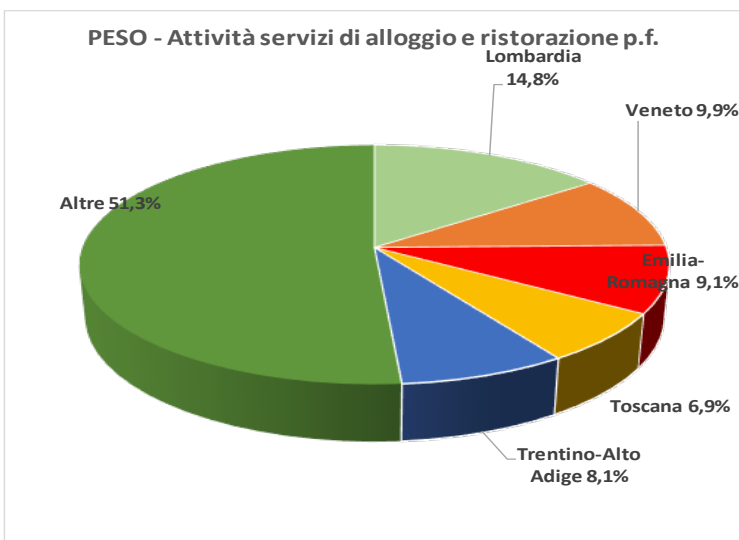
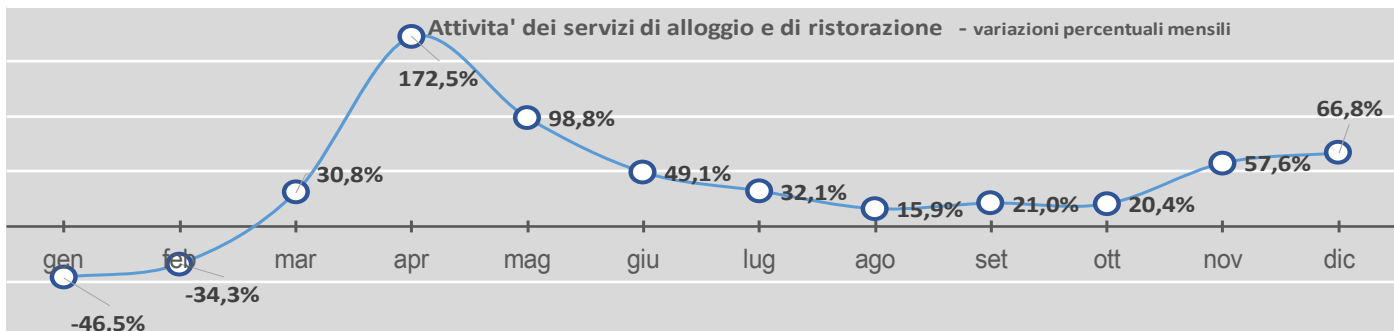
imponibile Commercio all'ingrosso e al dettaglio-riparazione di autoveicoli e motocicli P. F. (dati in milioni di euro)

	Piemonte			Puglia			Sardegna			Sicilia						
	2020	2021	Δ	2020	2021	Δ	2020	2021	Δ	2020	2021	Δ				
gennaio	216.838.658	196.788.669	-20.049.989	-9,2%	220.339.554	200.424.879	-19.914.675	-9,0%	57.910.403	52.012.602	-5.897.802	-10,2%	214.557.464	197.937.095	-16.620.369	-7,7%
febbraio	214.863.305	203.473.852	-11.389.453	-5,3%	202.285.078	206.008.728	3.723.650	1,8%	54.572.292	53.389.549	-1.182.743	-2,2%	208.236.833	207.783.126	-453.707	-0,2%
marzo	154.253.343	221.995.541	67.742.198	43,9%	153.527.224	221.524.289	67.997.064	44,0%	43.378.156	61.551.333	18.173.177	41,9%	156.668.594	238.006.432	82.337.838	52,6%
aprile	124.808.717	233.811.058	109.002.340	87,3%	129.868.128	231.960.369	102.092.241	78,6%	36.966.612	60.563.103	23.596.491	63,8%	128.721.272	240.425.422	111.704.150	86,9%
maggio	172.466.670	227.815.547	55.348.877	32,1%	180.106.075	240.790.911	60.684.836	33,7%	48.057.707	61.950.689	13.892.982	28,9%	181.204.132	243.533.693	62.329.561	34,4%
giugno	199.998.184	226.997.002	27.058.818	13,5%	219.535.921	250.838.333	31.302.412	14,3%	59.621.079	61.960.689	2.339.610	3,9%	214.145.495	247.717.140	33.571.644	15,7%
luglio	247.383.211	266.638.647	19.255.436	7,8%	264.827.188	292.198.051	27.370.862	10,3%	73.362.876	82.863.880	9.501.004	13,0%	261.511.801	290.677.947	29.166.145	11,2%
agosto	146.206.100	152.103.610	5.897.510	4,0%	193.333.009	211.453.888	18.100.879	9,4%	57.826.649	63.549.625	5.722.976	9,9%	197.261.752	218.753.011	21.491.259	10,9%
settembre	214.827.628	228.608.318	13.780.690	6,4%	229.063.213	271.996.880	42.933.667	18,7%	61.474.900	64.461.644	2.986.744	4,9%	231.927.397	252.841.833	20.914.436	9,0%
ottobre	262.469.856	275.138.298	12.668.442	4,8%	269.204.440	300.552.682	31.348.242	11,6%	69.000.458	74.646.921	5.646.463	8,2%	257.000.237	278.613.802	21.613.564	8,4%
novembre	207.816.391	257.757.046	49.940.654	24,0%	232.427.207	278.859.063	46.431.856	20,0%	60.483.593	68.088.130	7.604.537	12,6%	220.729.600	262.669.050	41.939.450	19,0%
dicembre	231.641.784	284.263.184	52.621.400	22,7%	259.504.477	319.690.711	60.186.234	23,2%	71.348.100	85.001.914	13.653.814	19,1%	260.348.968	314.185.783	53.836.815	20,7%
TOTALE	2.393.513.828	2.775.390.770	381.876.942	16,0%	2.554.041.515	3.025.928.793	471.887.278	18,5%	694.002.627	795.519.523	101.516.896	14,6%	2.532.313.546	2.994.144.333	461.830.787	18,2%

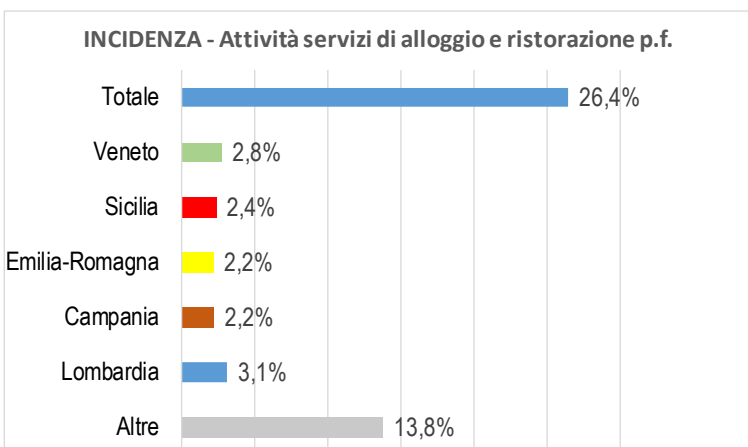
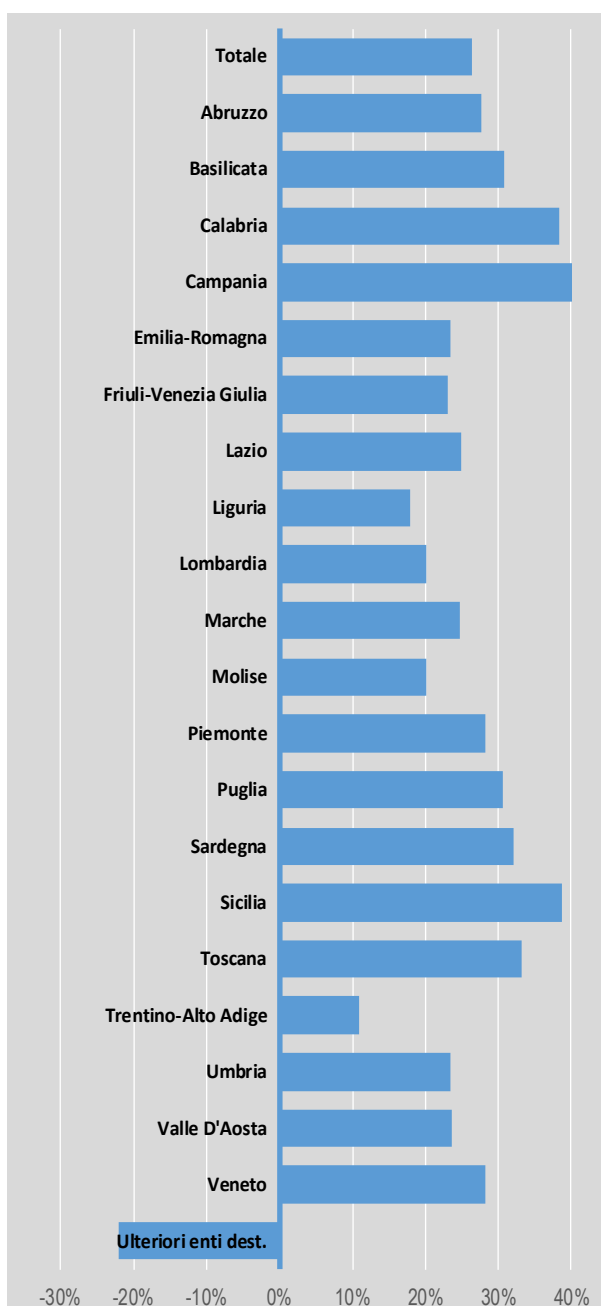
	Toscana			Trentino-Alto Adige			Umbria					
	2020	2021	Δ	2020	2021	Δ	2020	2021	Δ			
gennaio	186.837.329	164.878.736	-21.958.593	-11,8%	56.425.344	47.355.928	-9.069.416	-16,1%	40.020.648	36.424.864	-3.595.784	-9,0%
febbraio	168.470.926	159.221.280	-9.249.646	-5,5%	52.487.431	45.483.054	-7.004.375	-13,4%	37.340.720	33.433.191	-3.907.529	-10,5%
marzo	116.494.598	170.263.506	53.768.908	46,2%	39.562.864	52.792.554	13.229.691	33,4%	27.947.910	37.015.117	9.067.207	32,4%
aprile	94.321.195	190.290.617	95.959.422	101,7%	41.154.789	60.829.010	19.674.221	47,8%	27.063.718	43.205.382	16.141.664	59,6%
maggio	165.769.523	183.081.439	17.311.916	10,4%	50.491.338	60.328.715	10.238.877	20,3%	34.074.752	40.697.072	6.689.464	17,9%
giugno	165.887.953	187.144.383	21.256.430	12,8%	55.914.443	61.966.448	6.032.004	10,8%	36.715.351	41.051.626	4.386.276	11,8%
luglio	205.399.997	228.230.429	22.830.433	11,1%	67.139.308	67.212.773	73.465	0,1%	45.933.499	49.537.253	3.603.754	7,8%
agosto	132.702.656	142.839.140	10.136.505	7,6%	52.309.441	56.503.621	4.194.180	8,0%	34.074.752	32.764.477	-1.310.276	-3,8%
settembre	175.888.291	193.759.101	17.869.810	10,2%	56.625.716	62.367.544	5.741.829	10,1%	39.113.011	40.592.386	1.479.375	3,8%
ottobre	211.633.991	230.662.675	19.028.684	9,0%	65.227.041	69.909.579	4.682.538	7,2%	45.976.150	47.791.133	1.814.984	3,9%
novembre	163.629.246	204.313.019	40.683.773	24,9%	52.186.484	65.095.046	12.908.562	24,7%	37.214.480	43.226.519	6.012.039	16,2%
dicembre	184.754.755	232.521.994	47.767.239	25,9%	54.137.486	72.139.960	18.002.474	33,3%	42.008.915	50.171.128	8.162.263	19,4%
TOTALE	1.942.800.460	2.287.196.339	344.395.879	17,7%	643.662.186	722.344.274	78.682.088	12,2%	447.916.763	495.910.199	47.993.436	10,7%

	Valle D'Aosta			Veneto			ULTERIORI ENTI DESTINATARI					
	2020	2021	Δ	2020	2021	Δ	2020	2021	Δ			
gennaio	4.662.453	4.109.678	-552.775	-11,9%	275.727.465	249.597.458	-26.130.007	-9,5%	0	0	0	0,0%
febbraio	4.554.549	3.793.297	-761.252	-16,7%	248.056.807	237.019.956	-11.036.851	-4,4%	926	926	-926	-100,0%
marzo	2.924.339	4.374.715	1.450.376	49,6%	183.455.928	251.705.938	68.250.010	37,2%	0	18.545	18.545	0,0%
aprile	2.389.351	4.302.371	1.913.020	80,1%	170.272.128	289.248.808	118.976.680	69,9%	0	34.927	34.927	0,0%
maggio	3.571.777	4.605.973	1.034.197	29,0%	209.161.897	269.122.560	59.960.663	28,7%	0	14.258	14.258	0,0%
giugno	4.307.469	4.752.220	444.752	10,3%	226.821.508	263.759.746	36.938.238	16,3%	0	20.483	20.483	0,0%
luglio	5.008.566	5.568.684	560.117	11,2%	291.806.819	329.326.757	37.519.938	12,9%	0	14.258	14.258	0,0%
agosto	4.076.282	4.248.634	172.352	4,2%	189.777.034	206.224.166	16.447.132	8,7%	0	27.622	27.622	0,0%
settembre	4.718.344	5.228.032	509.688	10,8%	264.093.061	264.572.864	479.803	0,2%	0	14.404	14.404	0,0%
ottobre	5.450.804	6.054.057	613.253	11,3%	305.471.862	333.322.916	27.851.053	9,1%	0	13.930	13.930	0,0%
novembre	3.766.616	4.475.552	708.936	18,8%	246.752.344	295.856.645	49.104.301	19,9%	0	36.277	36.277	0,0%
dicembre	5.181.379	7.247.096	2.065.717	39,9%	260.768.012	315.315.287	54.547.275	20,9%	0	180.446	180.446	0,0%
TOTALE	50.611.928	59.770.309	9.158.381	18,1%	2.854.164.865	3.305.073.101	450.908.235	15,8%	926	180.446	179.520	19,5%





Variazioni percentuali regionali di periodo



imponibile Attività dei servizi di alloggio e di ristorazione P.F. (dati in milioni di euro)

	Totale Territorio attualizzato			ABRUZZO			BASILICATA			Calabria		
	2020	2021	%	2020	2021	%	2020	2021	%	2020	2021	%
gennaio	102.217,405	54.690,124	-47,57%	2.395,084	1.259,095	-47,4%	1.150,932	571,826	-50,3%	2.990,126	1.790,482	-40,1%
febbraio	102.817,415	67.522,052	-33,2%	2.277,690	1.428,168	-37,3%	1.078,199	715,602	-33,6%	2.994,344	2.255,015	-24,7%
marzo	56.219,496	73.527,487	30,8%	1.122,830	1.489,676	33,8%	514,709	585,129	13,7%	1.861,541	2.598,869	39,6%
aprile	25.933,016	70.657,992	172,5%	704,994	1.548,069	119,6%	391,399	695,491	77,7%	1.009,926	2.295,072	127,3%
maggio	44.388,275	88.233,976	98,8%	1.017,839	2.164,407	114,6%	418,456	837,288	100,1%	1.751,209	2.866,698	63,7%
giugno	75.185,001	112.091,783	49,1%	1.766,624	2.554,986	44,6%	731,706	1.120,533	53,1%	2.358,916	3.963,814	68,0%
luglio	108.238,973	142.977,232	32,1%	2.751,773	3.657,927	33%	980,358	1.446,015	47,5%	3.425,579	6.003,810	75,3%
agosto	116.015,045	134.481,772	15,9%	3.211,351	3.501,940	9,0%	1.177,201	1.645,926	39,8%	5.141,025	7.416,072	44,3%
settembre	114.864,085	139.034,137	21,0%	3.082,760	3.637,263	18,0%	1.218,478	1.730,717	42,0%	4.781,475	5.509,589	15,2%
ottobre	108.293,059	130.392,120	20,4%	2.564,110	3.221,228	25,6%	1.193,046	1.498,169	30,5%	3.526,055	4.263,854	20,5%
novembre	76.667,943	120.828,561	57,6%	1.616,560	2.911,098	72,7%	780,948	1.156,219	48,1%	2.164,562	3.922,521	81,2%
dicembre	105.256,833	175.614,253	66,8%	2.492,087	4.662,345	87,1%	953,525	1.856,128	94,7%	3.565,589	6.066,087	70,9%
TOTALE	1.036.096,546	1.310.051,490	26,4%	25.003,703	31.917,202	69,1%	10.588,956	13.859,045	30,9%	35.370,346	48.948,884	38,4%

	Campania			Emilia-Romagna			Friuli-Venezia Giulia			Lazio		
	2020	2021	%	2020	2021	%	2020	2021	%	2020	2021	%
gennaio	4.497,388	3.101,062	-31,0%	8.979,501	5.031,133	-44,0%	2.740,842	1.762,113	-35,7%	5.149,800	2.635,624	-48,8%
febbraio	4.956,013	3.603,381	-27,4%	8.989,882	6.274,253	-30,2%	2.997,527	2.091,728	-30,2%	5.058,806	3.425,208	-32,3%
marzo	2.885,803	4.640,250	60,8%	4.326,455	6.356,093	51,1%	1.543,514	2.352,149	52,4%	2.794,001	3.748,920	34,0%
aprile	1.525,750	3.968,094	160,1%	1.998,108	6.460,194	223,3%	620,941	2.256,722	247,3%	1.282,907	3.258,730	154,0%
maggio	2.525,399	5.052,006	100,0%	3.801,005	7.951,228	109,2%	1.287,872	2.704,176	110,0%	2.102,496	4.114,887	95,7%
giugno	3.502,219	6.236,945	78,1%	6.800,514	10.625,576	56,2%	2.370,104	3.101,400	30,9%	3.419,152	4.871,260	42,5%
luglio	5.028,131	8.052,816	54,0%	10.959,599	14.094,885	28,6%	3.019,936	3.503,313	15,9%	4.905,991	5.999,525	22,3%
agosto	5.828,685	7.439,259	27,6%	13.901,789	13.144,467	-5,4%	2.863,095	3.073,919	7,4%	4.226,229	4.955,515	17,3%
settembre	6.017,058	9.372,355	55,8%	11.334,726	13.240,580	16,8%	3.430,483	3.722,060	8,5%	5.057,226	6.297,313	24,5%
ottobre	4.940,343	7.200,007	45,7%	9.755,826	11.573,296	18,6%	3.108,585	3.779,543	21,6%	4.919,956	6.222,530	26,5%
novembre	4.114,187	6.358,334	54,5%	6.919,970	10.210,407	47,5%	2.448,209	3.344,483	36,6%	4.044,450	6.189,283	53,0%
dicembre	6.605,141	10.713,591	62,2%	8.710,890	13.981,181	59,2%	2.735,027	4.330,260	58,3%	6.452,714	10.048,405	55,7%
TOTALE	52.635,095	75.737,918	43,9%	96.478,177	119.123,244	23,5%	29.166,015	35.918,866	23,2%	49.413,298	61.762,150	25,0%

	Liguria			Lombardia			Marche			Molise		
	2020	2021	%	2020	2021	%	2020	2021	%	2020	2021	%
gennaio	2.991,774	1.654,717	-44,7%	19.263,021	8.425,751	-56,3%	3.775,901	1.604,486	-57,5%	4.093,334	2.735,256	-33,2%
febbraio	3.509,629	2.115,911	-39,7%	18.866,594	11.417,532	-39,5%	3.643,071	2.083,371	-42,8%	4.161,901	3.327,857	-20,2%
marzo	1.804,985	2.639,079	46,2%	8.936,473	11.419,091	27,8%	2.322,204	1.895,291	-18,4%	2.111,486	2.791,479	32,1%
aprile	898,560	2.277,223	153,4%	3.457,013	11.439,168	230,9%	558,111	1.910,939	242,4%	72,770	322,018	342,5%
maggio	1.351,616	2.963,679	119,3%	6.732,702	13.791,176	104,8%	1.357,965	2.905,817	114,0%	2.451,166	3.737,372	52,3%
giugno	2.580,276	3.633,538	40,8%	12.884,223	16.614,328	29,0%	2.564,311	4.034,510	57,3%	3.223,333	4.561,717	41,7%
luglio	3.675,079	4.412,868	20,1%	16.609,977	19.113,082	15,1%	3.717,963	5.420,837	45,8%	4.304,094	4.617,127	7,6%
agosto	3.941,447	4.139,875	5,0%	12.479,233	13.442,805	7,7%	4.715,733	5.452,293	15,6%	4.041,186	5.126,735	26,9%
settembre	3.465,342	3.897,155	12,5%	15.689,139	18.523,584	18,1%	4.110,053	5.158,588	25,5%	5.079,988	6.181,183	21,7%
ottobre	3.180,513	3.606,076	13,4%	17.584,648	20.198,924	14,9%	3.297,931	3.995,408	21,1%	5.528,883	5.144,455	-7,0%
novembre	2.405,727	3.199,400	33,0%	11.953,726	14.922,222	24,9%	2.100,890	3.963,504	88,7%	4.793,329	5.277,798	10,1%
dicembre	3.076,007	4.250,611	38,2%	16.967,196	29.188,039	72,0%	3.029,514	5.451,461	79,9%	5.314,445	832,247	-56,6%
TOTALE	32.880,655	38.789,632	18,0%	161.423,926	194.002,153	20,2%	35.193,648	43.876,535	24,7%	4.587,926	5.510,245	21,1%

segue



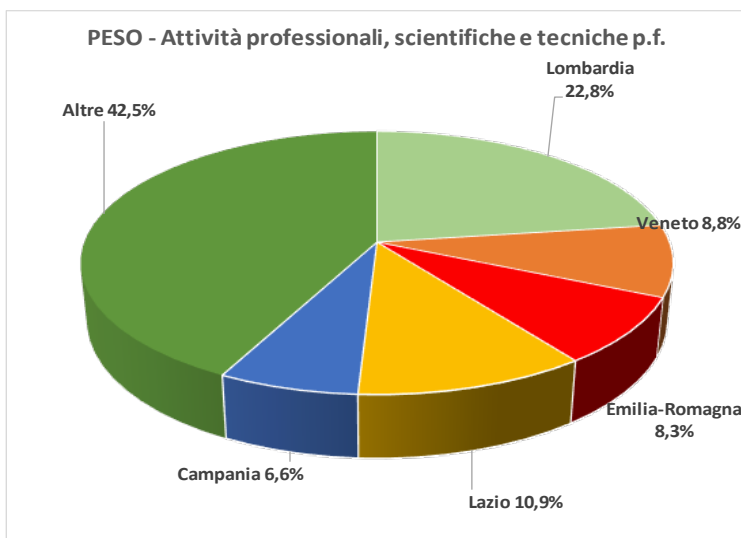
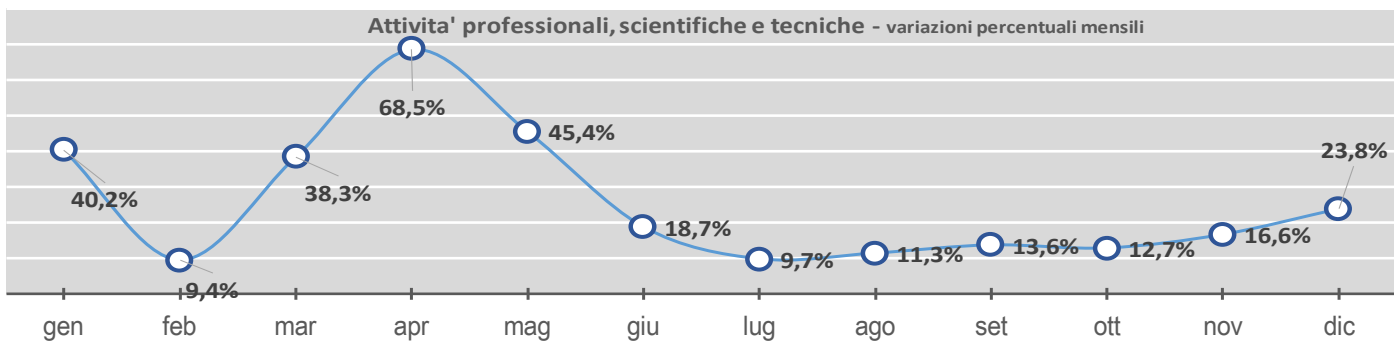
imponibile Attività dei servizi di alloggio e di ristorazione P.F. (dati in milioni di euro)

	Piemonte		Puglia		Sardegna		Sicilia	
	2020	2021	Δ	%	2020	2021	Δ	%
gennaio	7.294.675	3.982.314	-3.312.361	-46,4%	5.637.662	3.359.229	-2.277.833	-40,4%
febbraio	7.273.822	4.912.551	-2.361.271	-32,5%	5.440.009	3.667.325	-1.772.684	-32,6%
marzo	4.188.379	5.070.128	881.749	21,1%	3.217.027	4.396.177	1.179.150	36,7%
aprile	1.827.289	4.704.397	2.877.108	157,5%	1.509.317	3.886.932	2.377.615	157,5%
maggio	2.584.650	6.007.087	3.422.437	132,4%	2.490.846	4.907.510	2.416.664	97,0%
giugno	6.640.405	7.429.195	7.789.790	60,1%	4.340.241	6.659.924	2.319.783	54,4%
luglio	6.647.634	8.474.562	1.826.928	27,5%	6.821.774	9.345.670	2.523.896	37,0%
agosto	5.617.448	6.337.169	719.721	12,8%	8.556.994	10.440.897	1.883.902	22,0%
settembre	7.004.687	8.513.962	1.509.275	21,5%	7.644.580	9.297.564	1.653.983	21,7%
ottobre	8.246.149	8.832.015	585.866	7,1%	6.091.341	7.285.467	1.194.127	19,6%
novembre	4.922.986	9.214.503	4.291.517	87,2%	4.294.418	6.937.926	2.683.508	63,1%
dicembre	6.870.054	12.640.033	5.769.979	84,0%	6.632.572	11.679.501	5.046.929	76,1%
TOTALE	67.118.179	86.117.917	18.999.738	28,3%	62.633.096	81.864.121	19.231.026	30,7%

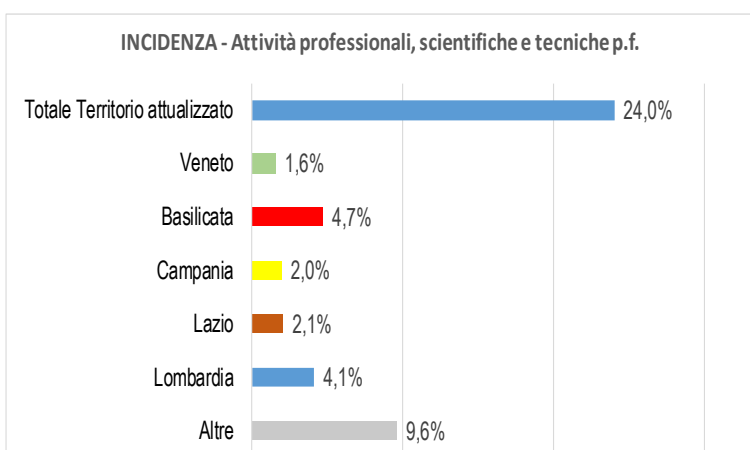
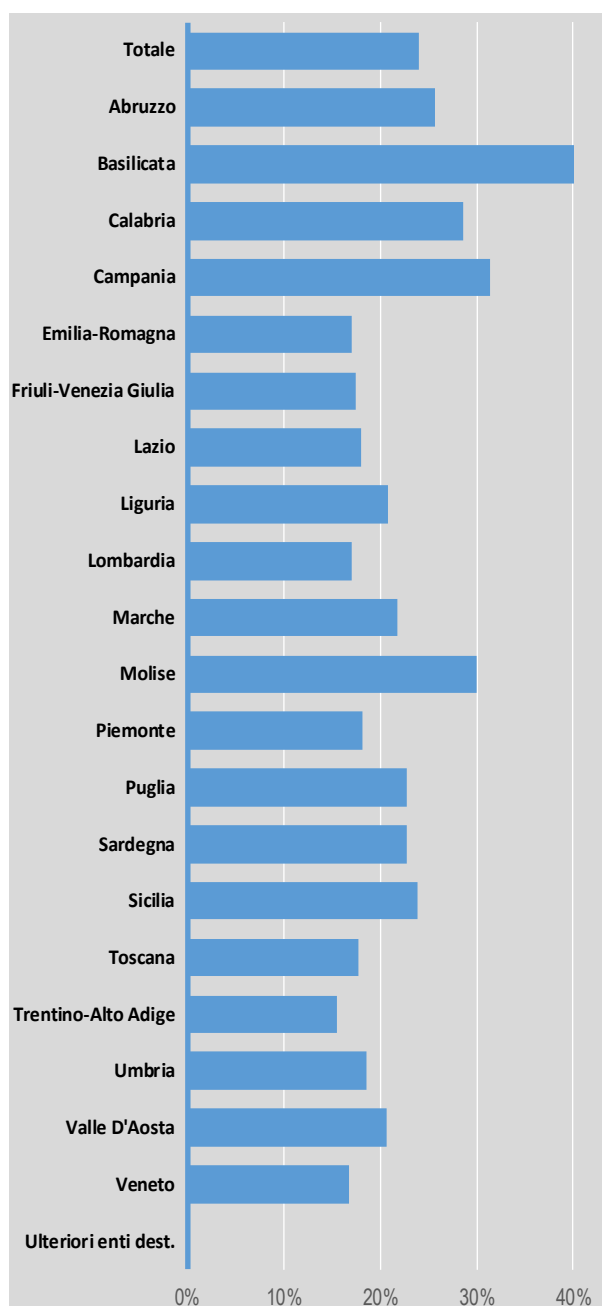
	Toscana		Trentino-Alto Adige		Umbria			
	2020	2021	Δ	%	2020	2021	Δ	%
gennaio	6.535.764	4.034.190	-2.501.574	-38,3%	8.037.513	4.463.966	-3.573.548	-44,5%
febbraio	6.648.797	4.376.032	-2.272.765	-34,2%	8.384.641	4.493.142	-3.891.498	-46,4%
marzo	3.313.219	4.318.565	1.005.346	30,3%	6.241.316	4.966.260	-1.275.056	-20,4%
aprile	1.477.343	4.535.897	3.058.554	207,0%	3.511.172	6.184.077	2.672.905	76,1%
maggio	2.686.048	6.114.145	3.428.097	127,6%	1.634.954	6.857.159	5.222.205	31,3%
giugno	4.902.346	8.088.242	3.245.897	67,0%	7.137.382	8.833.264	1.695.882	23,8%
luglio	8.274.848	10.619.912	2.345.064	28,3%	9.210.939	11.906.968	2.695.999	29,3%
agosto	8.628.352	10.002.530	1.374.178	15,9%	12.889.008	15.096.658	2.207.650	17,4%
settembre	7.688.764	9.649.190	1.960.426	25,5%	9.310.717	10.027.530	716.813	7,7%
ottobre	6.685.651	8.823.073	2.137.422	32,0%	9.840.347	11.534.206	1.693.859	17,2%
novembre	5.172.344	8.197.604	3.025.260	58,5%	6.090.073	8.892.805	2.802.732	46,0%
dicembre	5.585.119	11.179.584	5.594.465	100,2%	9.337.591	12.393.896	3.056.304	32,7%
TOTALE	67.538.594	89.938.966	22.400.372	33,2%	95.182.504	105.649.901	10.466.997	11,0%

	Valle D'Aosta		Veneto		ULTERIORI ENTITÀ DESTINATARI			
	2020	2021	Δ	%	2020	2021	Δ	%
gennaio	823.648	351.300	-472.347	-57,3%	10.320.689	5.086.365	-5.234.323	-50,7%
febbraio	624.686	361.689	-262.997	-42,1%	10.570.968	7.765.517	-2.805.452	-26,5%
marzo	451.360	512.894	61.534	13,6%	5.028.369	8.269.042	3.240.673	64,4%
aprile	287.130	472.161	185.031	64,4%	1.867.339	7.596.360	5.729.021	306,8%
maggio	297.630	583.575	285.945	96,1%	4.234.313	9.433.150	5.198.837	122,8%
giugno	423.868	708.696	284.828	67,2%	7.444.557	11.038.789	3.594.232	48,3%
luglio	734.977	1.026.299	291.322	39,6%	10.466.564	13.276.797	2.810.233	26,8%
agosto	974.978	1.129.396	154.418	15,8%	8.698.547	10.127.302	1.428.755	16,4%
settembre	737.088	909.167	172.079	23,3%	10.877.840	13.145.469	2.267.628	20,8%
ottobre	652.032	772.447	120.415	18,5%	11.427.436	13.656.095	2.228.659	19,5%
novembre	502.959	801.712	298.753	59,4%	9.136.099	13.117.611	3.981.512	43,6%
dicembre	628.709	1.200.704	571.995	91,0%	10.898.075	16.983.311	6.087.237	55,9%
TOTALE	7.139.085	8.830.041	1.690.955	23,7%	100.968.796	129.495.808	28.527.012	28,3%





Variazioni percentuali regionali di periodo



imponibile Attività professionali, scientifiche e tecniche P.F. (dati in milioni di euro)

	Totale Territorio attualizzato			ABRUZZO			BASILICATA			Calabria					
	2020	2021	Δ	2020	2021	Δ	2020	2021	Δ	2020	2021	Δ			
gennaio	3.050.575.367	4.277.744.612	1.227.169.245	61.261.735	64.362.874	3.001.139	4.9%	17.546.268	1.239.555.243	1.222.008.975	69.641.5%	56.455.143	56.415.200	-39.943	-0,1%
febbraio	2.651.704.375	2.900.455.532	248.751.157	45.463.376	50.423.365	4.959.989	10,9%	15.575.645	208.978.787	193.403.142	12.41,7%	42.295.192	43.567.240	1.272.048	3,0%
marzo	2.131.797.036	2.947.576.974	815.779.938	38.739.635	52.545.176	13.805.541	35,6%	11.618.318	21.768.227	10.149.910	87,4%	35.811.542	49.568.733	13.557.191	37,9%
aprile	1.806.070.092	3.043.823.359	1.237.753.267	35.141.144	56.879.780	21.738.636	61,9%	10.338.774	17.556.252	7.217.478	69,8%	29.175.569	50.415.054	21.239.485	72,8%
maggio	1.979.596.663	2.878.704.511	899.107.847	44.456.080	52.916.519	7.990.459	17,9%	11.241.928	16.192.862	4.950.934	44,0%	30.251.321	50.235.804	19.714.483	64,6%
giugno	2.451.953.560	2.909.873.774	457.920.214	44.966.080	54.595.980	10.100.361	22,7%	13.690.402	16.754.369	3.063.967	22,4%	62.209.361	51.222.292	-10.987.069	-17,7%
luglio	3.401.416.633	3.730.310.243	328.898.913	58.943.962	67.953.596	9.009.634	15,3%	20.337.831	21.909.881	1.572.050	7,7%	79.792.171	63.275.734	-16.516.437	-20,7%
agosto	1.844.861.108	2.053.240.243	208.379.135	36.595.189	42.776.218	5.681.029	15,5%	11.290.735	13.023.697	1.732.962	15,3%	46.215.560	38.134.148	-8.081.412	-17,5%
settembre	2.411.152.589	2.738.602.986	327.450.397	43.575.723	53.711.904	10.136.182	23,3%	14.382.415	17.338.694	2.956.279	20,6%	60.023.115	49.888.715	-10.134.400	-16,9%
ottobre	2.801.564.141	3.158.293.749	356.729.608	52.830.431	64.033.282	11.202.851	21,2%	17.123.577	20.177.715	3.054.158	17,8%	-32.105.937	61.086.546	93.192.483	-290,3%
novembre	2.701.550.610	3.148.827.750	447.277.141	48.623.834	62.087.321	12.463.487	25,1%	15.104.606	19.413.668	4.309.062	28,5%	41.653.358	57.481.023	15.827.665	38,0%
dicembre	3.808.834.026	4.713.793.361	904.959.335	69.115.169	95.413.726	26.298.558	38,1%	23.917.961	32.355.297	8.417.837	35,2%	65.187.652	93.676.346	28.488.694	43,7%
TOTALE	31.041.076.201	38.501.252.398	7.460.176.197	570.702.877	717.099.743	146.396.866	25,7%	182.188.439	1.645.025.192	1.462.836.753	802,9%	517.234.047	664.766.835	147.532.788	28,5%

	Campania			Emilia-Romagna			Friuli-Venezia Giulia			Lazio					
	2020	2021	Δ	2020	2021	Δ	2020	2021	Δ	2020	2021	Δ			
gennaio	181.792.975	188.651.933	6.858.958	266.337.383	273.470.060	7.132.677	2,7%	57.982.170	59.617.207	1.635.133	2,8%	350.055.452	342.927.921	-7.127.531	-2,0%
febbraio	158.280.039	169.864.783	11.584.743	235.300.838	236.522.246	1.031.407	0,4%	50.088.575	51.300.027	1.301.453	2,6%	305.736.438	312.165.590	6.429.152	2,1%
marzo	132.080.581	198.078.547	65.997.966	190.390.332	253.099.189	62.708.857	32,9%	43.776.847	55.004.559	11.227.711	25,6%	250.392.229	343.747.168	93.354.939	37,3%
aprile	109.776.594	208.785.101	99.008.517	161.326.701	262.555.081	101.028.381	62,6%	34.660.778	56.798.724	22.137.946	63,9%	214.462.689	317.665.227	103.202.539	48,0%
maggio	124.998.888	202.252.700	77.253.812	174.096.412	242.800.192	68.703.780	39,5%	37.626.125	53.684.119	16.057.994	42,7%	226.039.228	332.040.578	106.001.350	46,9%
giugno	151.889.659	209.789.816	57.889.157	209.545.507	249.919.002	40.373.495	19,3%	45.092.832	53.995.696	8.902.863	19,7%	276.193.775	327.573.140	51.379.365	18,6%
luglio	121.471.888	271.627.701	149.155.813	229.400.742	313.400.537	83.999.794	36,6%	59.140.309	65.969.394	6.829.086	11,5%	409.768.049	441.619.657	31.851.608	7,8%
agosto	109.906.478	133.491.639	23.585.161	158.294.792	177.619.907	14.325.116	9,0%	40.114.995	44.940.232	4.825.237	12,0%	193.432.331	225.068.165	31.635.834	16,4%
settembre	143.546.469	188.757.585	45.211.116	208.495.837	235.016.803	26.520.966	12,7%	48.976.567	53.428.307	4.451.740	9,1%	270.779.618	306.599.644	35.813.026	13,2%
ottobre	184.670.255	218.935.875	34.265.620	251.870.527	268.618.548	16.748.021	6,6%	53.870.083	58.912.297	5.042.214	9,4%	325.324.592	353.833.470	28.508.878	8,8%
novembre	168.900.592	216.870.756	47.970.165	238.100.931	267.416.884	29.015.953	12,2%	52.240.885	59.599.774	7.298.889	14,0%	308.924.012	349.036.824	40.102.812	13,0%
dicembre	243.883.237	342.885.709	99.002.472	341.086.171	413.900.787	72.814.616	21,3%	73.916.912	88.024.713	14.107.801	19,1%	439.025.852	527.436.097	88.410.245	20,1%
TOTALE	1.941.205.625	2.549.990.144	608.784.519	2.724.245.932	3.188.643.237	464.397.305	17,0%	597.487.077	701.305.145	108.818.067	17,4%	3.570.144.265	4.213.704.792	643.560.527	18,0%

	Liguria			Lombardia			Marche			Molise					
	2020	2021	Δ	2020	2021	Δ	2020	2021	Δ	2020	2021	Δ			
gennaio	86.103.212	82.257.228	-3.845.984	738.693.688	727.524.595	-11.169.093	-1,5%	79.061.828	82.748.085	3.686.257	4,7%	9.072.510	9.443.053	370.542	4,1%
febbraio	76.524.190	79.302.655	2.778.465	661.137.855	667.439.857	6.302.002	0,9%	64.128.558	65.248.203	1.119.646	1,7%	7.930.755	8.542.986	612.231	7,7%
marzo	59.493.944	84.779.007	25.285.063	501.787.654	714.570.746	212.783.092	42,4%	52.613.294	70.465.658	17.852.363	33,9%	6.404.853	8.920.928	2.516.075	39,3%
aprile	48.454.716	86.145.946	37.691.129	429.344.399	740.585.725	311.041.326	72,4%	48.372.781	77.472.313	29.099.532	60,2%	5.754.517	9.699.100	3.940.583	68,5%
maggio	54.997.981	81.000.287	26.002.306	492.273.505	696.924.482	204.660.976	41,6%	47.840.609	71.019.511	23.178.902	48,5%	6.896.885	9.297.533	2.400.648	34,8%
giugno	69.483.022	84.364.023	14.881.001	616.165.452	700.652.715	83.887.264	13,6%	58.275.916	71.009.036	12.733.120	21,8%	7.750.952	10.208.000	2.457.047	31,7%
luglio	91.989.362	105.838.637	13.849.275	907.653.640	907.653.640	79.335.056	9,6%	82.240.114	93.963.141	11.723.027	14,3%	10.046.304	12.380.445	2.334.141	23,2%
agosto	64.972.391	80.154.194	15.181.803	403.490.014	446.635.845	43.145.831	10,7%	49.441.117	56.253.888	6.812.771	13,8%	6.132.809	7.855.694	1.722.885	28,1%
settembre	69.472.902	80.154.194	10.681.292	641.827.570	641.827.570	52.206.879	8,9%	56.848.120	69.459.945	12.611.825	22,2%	7.536.860	9.834.794	2.297.934	30,5%
ottobre	81.030.993	90.308.709	9.277.716	700.634.434	750.714.370	50.079.936	7,1%	71.335.144	80.419.958	9.084.813	12,7%	9.590.353	11.886.752	2.295.399	23,9%
novembre	97.173.275	92.713.965	-4.459.310	650.754.198	-573.327.619	-1.027.085	-1,6%	63.849.897	77.426.578	13.576.682	21,3%	8.724.767	12.522.217	3.797.451	43,5%
dicembre	103.311.972	131.506.193	28.194.221	898.722.092	1.053.526.498	154.804.406	17,2%	92.888.096	117.825.916	24.937.820	26,8%	12.693.609	17.501.783	4.808.174	37,9%
TOTALE	880.455.961	1.063.343.036	182.887.075	7.510.943.509	8.790.299.895	1.279.356.385	17,0%	766.895.474	933.312.234	166.416.760	21,7%	98.535.173	128.088.284	29.553.111	30,0%

segue



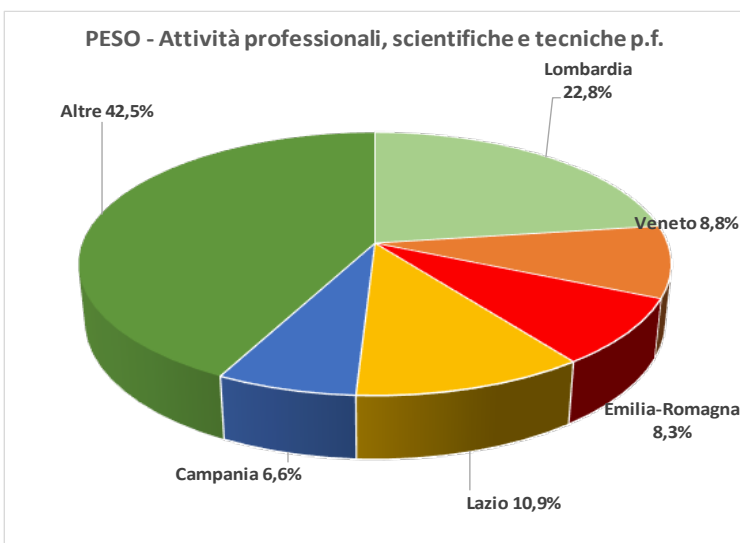
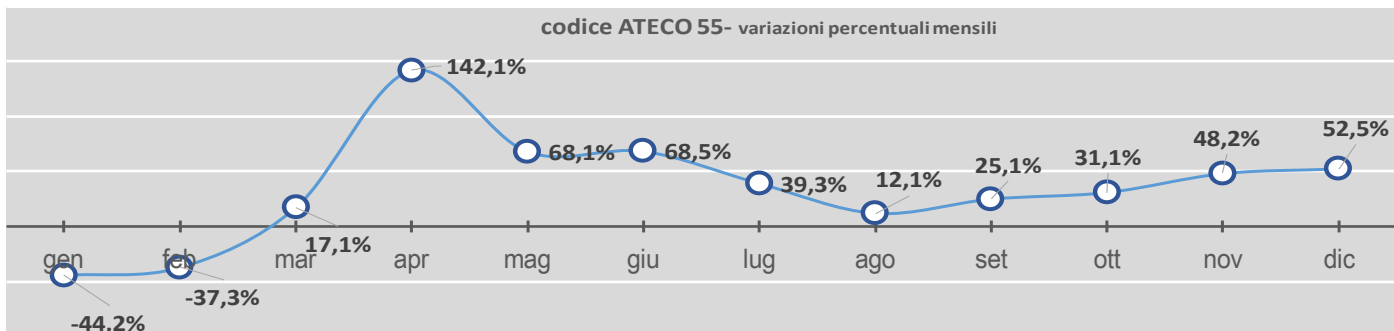
imponibile Attività professionali, scientifiche e tecniche P.F. (dati in milioni di euro)

	Piemonte			Puglia			Sardegna			Sicilia		
	2020	2021	Δ	2020	2021	Δ	2020	2021	Δ	2020	2021	Δ
gennaio	201.632.881	198.636.673	-2.996.008	131.091.153	135.639.226	4.548.073	64.523.538	64.549.098	25.760	154.812.730	160.923.311	6.110.581
febbraio	182.321.570	184.612.006	2.290.436	106.666.516	6.719.536	6.719.536	50.472.515	51.392.611	920.096	115.618.596	120.029.010	4.410.414
marzo	146.273.459	201.427.385	55.153.926	89.859.817	122.356.046	32.496.226	43.488.873	57.988.931	14.510.058	96.700.586	137.485.074	40.784.488
aprile	117.791.790	202.179.905	84.388.115	76.942.239	129.038.369	52.096.130	37.994.437	60.481.233	22.486.796	81.848.847	140.025.977	58.177.130
maggio	134.738.536	196.286.333	61.547.797	82.885.525	124.715.566	41.830.041	35.811.398	55.829.230	20.017.832	88.956.636	134.612.717	45.656.081
giugno	166.814.895	200.083.741	33.268.846	100.647.738	122.432.290	21.784.552	42.987.527	57.495.927	14.508.399	110.358.725	133.604.406	23.245.681
luglio	235.723.712	239.762.960	24.039.248	147.791.115	163.196.370	15.405.254	65.068.673	74.476.914	9.408.241	152.967.883	171.934.942	18.967.060
agosto	119.376.514	128.061.005	8.684.934	81.064.914	91.438.004	10.373.090	40.483.186	46.867.479	6.384.294	84.944.385	98.266.583	13.322.198
settembre	163.409.061	187.061.005	23.651.944	98.966.056	121.607.893	22.641.837	47.990.002	57.198.325	9.208.323	104.303.154	125.309.187	21.006.033
ottobre	201.899.432	216.762.080	14.862.649	127.626.840	144.445.467	16.818.627	56.495.590	63.778.075	7.282.685	132.703.830	150.359.138	17.655.307
novembre	191.822.605	223.119.005	31.296.400	114.159.880	134.115.306	19.955.426	53.804.737	62.794.675	8.989.938	119.452.127	145.331.225	25.879.098
dicembre	276.298.060	326.767.429	50.469.369	160.033.417	215.328.864	55.295.747	75.570.533	101.418.960	25.848.708	171.708.276	233.403.844	61.695.569
TOTALE	2.138.102.316	2.524.759.970	386.657.655	1.317.734.911	1.617.699.443	299.964.532	614.690.528	754.281.458	139.591.130	1.414.375.774	1.751.285.414	336.909.640

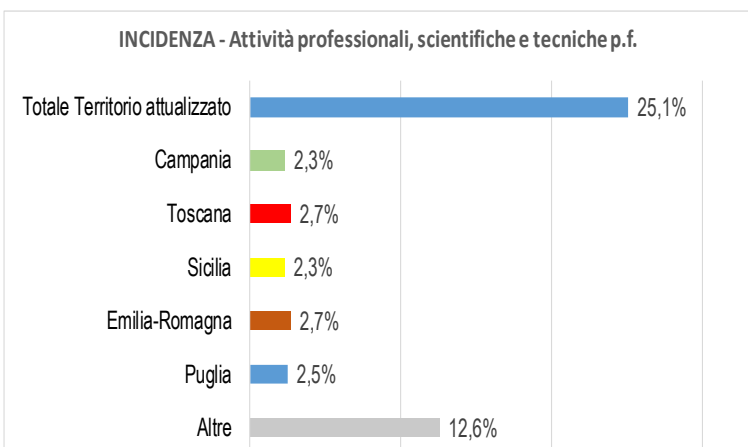
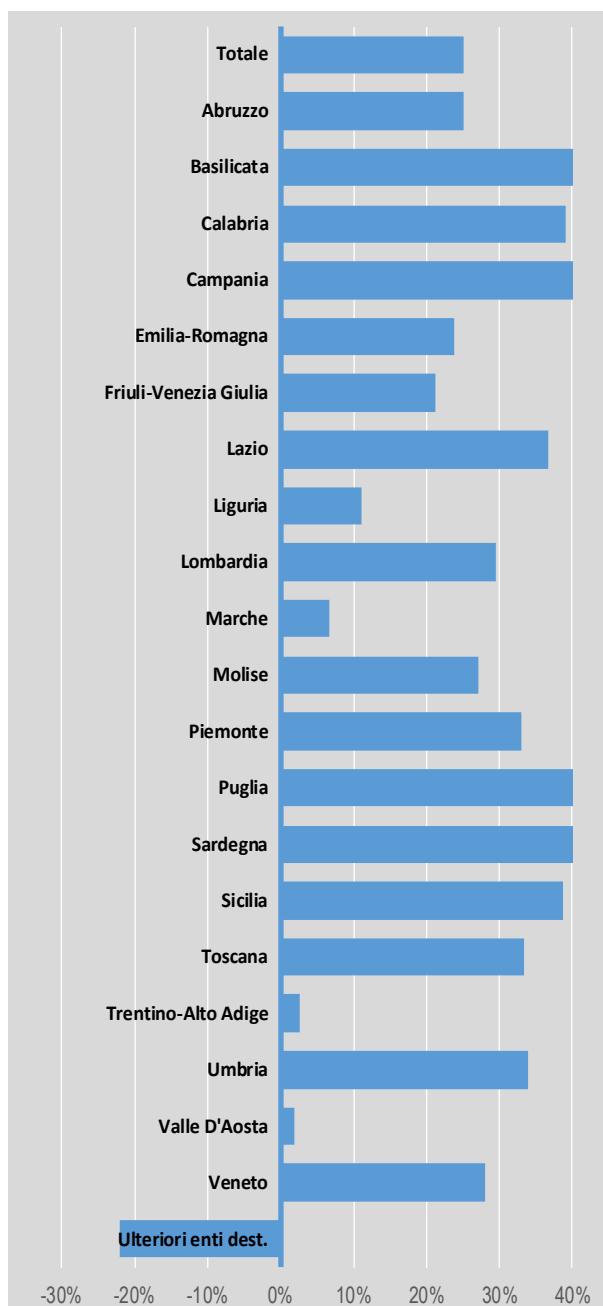
	Toscana			Trentino-Alto Adige			Umbria		
	2020	2021	Δ	2020	2021	Δ	2020	2021	Δ
gennaio	205.036.882	200.862.800	-4.174.082	72.259.066	71.734.486	-504.580	38.501.615	40.181.969	1.680.354
febbraio	181.662.201	179.641.551	-2.020.650	59.262.658	59.840.884	578.225	33.926.551	34.935.254	1.008.704
marzo	142.151.364	192.468.751	50.317.386	50.921.100	60.734.162	9.813.062	27.820.655	37.136.062	9.315.397
aprile	118.927.426	195.025.007	76.097.581	42.656.383	65.810.425	23.154.042	25.889.619	40.013.162	14.123.543
maggio	127.707.556	188.426.861	60.719.305	45.613.360	61.110.245	15.466.884	27.034.439	33.995	9.181.146
giugno	157.393.377	188.186.630	30.827.253	55.172.914	63.024.270	7.851.355	32.410.186	36.763.727	4.353.541
luglio	223.929.630	244.833.289	20.903.659	67.800.013	72.521.395	4.721.381	40.834.755	46.117.937	5.283.182
agosto	134.834.221	145.157.219	10.322.997	51.409.920	57.229.515	5.829.595	26.434.837	30.561.896	4.127.059
settembre	159.984.841	185.431.087	25.546.247	58.327.145	59.295.881	968.736	29.974.781	35.497.075	5.522.294
ottobre	188.914.780	203.023.277	14.108.496	67.018.579	70.705.029	3.686.650	37.984.719	42.180.620	4.195.901
novembre	179.294.346	209.590.031	30.295.685	67.590.326	76.289.742	8.699.415	34.305.221	42.243.973	7.938.752
dicembre	248.387.882	302.937.379	54.549.497	97.760.338	131.386.535	33.626.197	49.366.220	57.538.730	8.172.510
TOTALE	2.088.100.506	2.435.583.882	367.483.376	735.821.604	849.722.567	113.900.963	404.483.607	479.385.989	74.902.382

	Valle D'Aosta			Veneto			ULTERIORI ENTI DESTINATARI		
	2020	2021	Δ	2020	2021	Δ	2020	2021	Δ
gennaio	7.662.498	8.289.342	626.844	270.693.039	270.034.214	-658.825			
febbraio	7.094.774	6.892.192	-202.582	252.217.534	256.716.239	4.498.705			
marzo	5.441.146	7.301.331	1.860.186	206.030.767	278.327.297	72.296.530			
aprile	4.508.351	7.438.002	2.929.651	172.702.347	285.659.074	112.956.727			
maggio	4.822.943	7.151.740	2.328.798	190.537.329	265.981.648	75.444.320			
giugno	5.740.778	6.907.486	1.166.658	225.677.922	271.883.279	46.205.356			
luglio	7.515.540	9.190.065	1.674.525	298.336.324	322.689.036	24.352.712			
agosto	6.447.345	6.155.132	-292.213	185.532.377	204.221.241	18.688.864			
settembre	6.084.705	7.558.136	1.473.432	228.943.548	253.633.260	24.689.712			
ottobre	7.853.149	8.450.985	597.836	264.893.189	279.662.557	14.769.368			
novembre	7.869.083	9.390.596	1.521.513	287.184.931	287.964.280	31.781.349			
dicembre	11.236.319	13.307.053	2.070.735	354.704.840	417.651.001	62.946.160			
TOTALE	81.276.628	98.032.011	16.755.382	2.906.452.147	3.944.423.126	487.970.979			





Variazioni percentuali regionali di periodo



Imponibile per Regione - P.F. (dati in milioni di euro)

Regione	Totale Territorio attualizzato				ABRUZZO				BASILICATA				Calabria			
	2020		2021		2020		2021		2020		2021		2020		2021	
	Valore	%	Valore	%	Valore	%	Valore	%	Valore	%	Valore	%	Valore	%	Valore	%
Campania	742.428	538.165	-204.263	-27,5%	1.920.052	1.177.059	-742.993	-38,1%	403.938	386.861	-17.076	-4,2%	1.425.496	611.066	-814.429	-57,1%
Emilia-Romagna	680.276	506.402	-173.874	-25,6%	1.906.487	1.322.879	-583.608	-31,1%	425.577	356.851	-68.727	-16,1%	1.093.927	853.232	-240.695	-22,0%
Friuli-Venezia Giulia	385.931	654.897	268.966	69,7%	969.826	1.439.037	469.211	48,4%	242.552	380.992	137.840	56,8%	556.867	983.874	427.007	76,7%
Liguria	218.954	611.200	392.255	179,2%	546.444	930.375	383.931	70,3%	88.257	273.729	185.472	210,2%	326.221	806.951	480.730	147,4%
Lombardia	408.067	812.498	404.441	99,1%	911.343	1.783.398	872.055	95,7%	207.100	410.287	203.187	98,1%	513.728	998.827	485.099	94,4%
Marche	614.008	1.379.014	765.006	124,6%	1.624.513	3.561.574	1.937.060	119,7%	369.850	424.558	64.708	17,5%	607.820	1.298.164	690.344	113,6%
Molise	1.024.705	2.090.432	1.065.727	104,0%	1.955.317	2.813.467	858.149	43,9%	463.433	529.291	65.858	14,2%	1.088.388	1.604.112	515.724	47,4%
Puglia	1.024.705	1.071.259	363.007	35,3%	1.478.492	2.032.122	553.630	37,4%	369.470	451.837	82.366	22,3%	1.012.232	1.539.198	526.966	52,1%
Sardegna	1.234.129	1.740.254	506.625	41,1%	1.770.965	2.855.664	1.084.699	61,2%	386.959	488.316	101.357	26,2%	1.851.316	2.741.891	890.575	48,1%
Sicilia	11.410.286	17.475.510	6.065.224	53,2%	29.627.973	36.679.883	7.051.910	23,8%	4.575.947	5.549.450	973.503	21,3%	12.054.978	16.471.607	4.416.629	36,6%
Toscana	1.171.694	619.969	-551.725	-47,1%	1.910.523	1.165.132	-745.391	-39,0%	1.089.127	397.021	-692.106	-63,5%	37.472	39.615	2.143	5,7%
Umbria	482.266	746.177	263.912	54,7%	822.440	1.213.086	390.646	47,5%	1.160.390	379.239	-781.151	-67,3%	19.168	27.100	7.931	41,4%
Valle d'Aosta	233.837	666.959	432.858	185,1%	317.124	1.370.391	1.053.268	332,1%	121.699	389.939	268.240	220,4%	27.662	27.662	0	0,0%
Veneto	524.007	991.273	467.266	89,2%	786.673	1.618.646	831.973	105,8%	356.604	633.410	276.806	77,6%	11.148	44.150	32.002	286,2%
Emilia-Romagna	875.560	1.283.115	407.556	46,5%	1.200.207	1.926.698	726.491	60,5%	525.168	1.059.580	534.411	101,8%	33.748	53.857	20.109	59,6%
Lombardia	1.425.745	1.769.570	343.825	24,1%	2.384.329	2.524.264	139.905	5,9%	1.101.731	1.615.908	514.177	46,7%	69.035	3.064	2.995	4,3%
Puglia	2.093.488	2.003.412	-89.486	-4,3%	2.027.334	2.453.370	426.036	20,1%	1.804.730	1.767.729	-37.001	-2,1%	57.129	112.815	55.686	97,5%
Sardegna	1.906.637	1.420.945	-485.692	-25,5%	2.029.523	2.559.642	530.120	26,1%	544.852	823.387	278.535	51,1%	72.700	85.544	12.844	17,7%
Umbria	962.491	998.357	35.867	3,7%	2.019.188	2.357.691	338.503	16,8%	409.462	807.227	397.765	97,3%	80.079	64.666	-15.413	-19,2%
Valle d'Aosta	676.743	754.632	77.888	11,5%	1.184.902	807.727	-377.175	-31,8%	546.427	818.671	272.244	49,8%	79.993	99.407	19.414	24,3%
TOTALE	11.290.509	12.546.502	1.256.993	11,1%	17.975.462	23.271.780	5.296.318	29,5%	9.847.118	10.505.641	658.523	6,7%	581.312	738.561	157.249	27,1%

segue



Imponibile per Regione - P.F. (dati in milioni di euro)

	Piemonte		Puglia		Sardegna		Sicilia					
	2020	2021	Δ	AN%	2020	2021	Δ	AN%				
gennaio	797.892	643.286	-154.606	-19,4%	1.240.084	757.171	-482.913	-38,9%	1.005.863	613.525	-392.338	-39,0%
febbraio	860.446	739.916	-120.530	-13,0%	1.059.953	789.846	-270.107	-25,5%	334.403	184.383	-150.021	-44,9%
marzo	497.411	784.712	287.300	57,8%	570.942	776.539	205.597	36,0%	305.830	237.288	-68.542	-22,4%
aprile	229.944	742.202	512.258	222,8%	232.372	886.851	654.479	281,7%	86.066	252.361	166.295	193,2%
maggio	540.393	964.301	423.908	78,4%	522.106	1.038.237	516.130	98,9%	235.435	416.688	181.253	77,0%
giugno	635.304	1.055.627	420.422	66,2%	898.510	1.038.237	139.727	15,5%	212.380	682.260	469.880	221,2%
luglio	1.012.744	1.240.991	228.246	22,5%	2.250.898	3.400.406	1.149.508	51,1%	555.906	972.141	416.235	74,9%
agosto	1.052.463	1.121.460	68.997	6,6%	3.949.594	5.254.439	1.304.845	33,0%	1.084.983	1.397.503	312.520	28,8%
settembre	1.981.868	1.391.428	409.560	41,7%	2.195.566	2.876.189	680.823	31,0%	509.722	728.799	219.076	43,0%
ottobre	1.103.410	1.295.172	191.761	17,4%	1.136.306	1.600.157	463.851	40,8%	247.672	613.913	366.241	147,9%
novembre	777.780	1.298.109	520.329	66,9%	935.181	1.475.398	540.217	57,8%	229.015	551.096	322.080	140,6%
dicembre	900.840	1.200.665	299.826	33,3%	964.147	1.855.832	891.685	92,5%	347.646	726.174	378.529	108,9%
TOTALE	9.380.396	12.477.868	3.097.472	33,0%	15.955.458	22.487.238	6.531.780	40,9%	4.455.376	6.903.156	2.447.779	54,9%

	Toscana		Trentino-Alto Adige		Umbria							
	2020	2021	Δ	AN%	2020	2021	Δ	AN%				
gennaio	1.566.766	1.121.969	-444.797	-28,4%	4.218.189	1.936.739	-2.281.450	-54,1%	388.844	163.448	-225.396	-58,0%
febbraio	1.536.049	1.125.064	-410.985	-26,8%	4.512.473	1.913.413	-2.599.041	-57,6%	286.253	210.844	-75.409	-26,3%
marzo	643.096	1.135.536	492.441	76,6%	3.506.252	2.215.460	-1.290.793	-36,8%	258.061	320.835	62.774	24,3%
aprile	366.940	1.252.470	885.530	241,3%	2.077.221	2.871.475	794.254	38,2%	105.341	317.117	211.776	201,0%
maggio	933.687	1.701.717	768.029	82,3%	3.058.636	2.989.687	-68.949	-2,3%	147.011	403.533	256.521	174,5%
giugno	1.507.203	2.698.556	1.191.352	79,0%	3.992.202	4.423.674	521.472	13,4%	267.599	467.313	199.714	74,6%
luglio	3.329.894	3.941.627	611.733	18,4%	5.500.953	7.315.752	1.814.788	33,0%	505.632	831.116	325.484	64,4%
agosto	4.239.489	4.615.478	375.988	8,9%	9.038.844	10.695.764	1.656.920	18,1%	745.115	950.456	205.341	27,6%
settembre	2.535.642	3.315.577	779.935	30,8%	5.089.455	5.019.671	-69.784	-1,4%	513.176	843.182	330.006	64,3%
ottobre	1.725.677	2.564.792	839.115	48,6%	5.234.298	6.216.081	981.283	18,7%	731.693	692.695	-38.998	-5,3%
novembre	1.480.505	2.112.669	632.163	42,7%	2.629.167	3.826.672	1.197.505	45,5%	325.932	399.604	73.672	22,6%
dicembre	1.217.491	2.523.324	1.305.834	107,3%	5.392.109	6.138.209	746.100	13,8%	473.461	758.140	284.679	60,1%
TOTALE	21.082.440	28.108.778	7.026.338	33,3%	54.180.510	55.562.616	1.382.306	2,6%	4.748.117	6.358.282	1.610.165	33,9%

	Valle D'Aosta		Veneto		ULTERIORI DESTINATARI							
	2020	2021	Δ	AN%	2020	2021	Δ	AN%				
gennaio	335.513	110.865	-224.648	-67,0%	1.378.999	812.760	-566.239	-41,1%				
febbraio	243.117	94.335	-148.782	-61,2%	1.572.016	1.047.276	-524.740	-33,4%				
marzo	175.881	158.958	-16.922	-9,6%	731.156	1.122.476	391.320	53,5%				
aprile	98.669	97.337	-1.332	-1,4%	400.109	1.161.456	761.347	190,3%				
maggio	141.764	158.570	16.806	11,9%	686.100	1.260.037	573.936	83,7%	0	950	950	
giugno	193.058	226.810	33.752	17,5%	1.097.220	1.706.240	608.520	55,4%	0	6.593	6.593	
luglio	371.939	420.080	48.140	12,9%	1.820.153	2.287.633	467.480	25,7%	5.255	3.965	-1.290	-24,6%
agosto	593.129	576.303	-16.825	-2,8%	1.917.797	2.117.775	259.978	13,6%	23.686	8.762	-14.925	-63,0%
settembre	324.830	345.199	20.369	6,3%	1.829.707	2.592.475	762.768	41,7%	4.487	5.771	1.285	28,6%
ottobre	221.877	250.707	28.830	13,0%	1.931.709	2.218.822	287.113	14,9%				
novembre	162.046	234.271	72.225	44,6%	1.311.050	2.028.645	717.595	54,7%				
dicembre	205.041	452.441	247.400	120,7%	1.387.580	2.140.149	752.569	54,2%				
TOTALE	3.066.865	3.125.877	59.012	1,9%	16.064.096	20.555.744	4.491.648	28,0%	33.428	26.041	-7.387	-22,1%



INDICE

Sezione 1

Sintesi dei risultati.

Sezione 2

Distribuzione regionale

Sezione 3

Distribuzione per attività

Appendice A

Distribuzione regionale *Attività manifatturiere*, PNF.

Appendice B

Distribuzione regionale *Fornitura di energia elettrica, gas, vapore e aria condizionata*, PNF.

Appendice C

Distribuzione regionale, *Costruzioni*, PNF.

Appendice D

Distribuzione regionale *Commercio all'ingrosso e al dettaglio-riparazione di autoveicoli e motocicli*, PNF.

Appendice E

Distribuzione regionale *Attività dei servizi di alloggio e di ristorazione*, PNF.

Appendice F

Distribuzione regionale *Attività professionali, scientifiche e tecniche*, PNF.

Appendice G

Distribuzione regionale *Noleggio, agenzie di viaggio, servizi di supporto alle imprese*, PNF.

Appendice H

Distribuzione regionale, *codice ATECO 55 - alloggi*, PnF.

Appendice I

Distribuzione regionale, *Agricoltura, silvicoltura e pesca*, PF.

Appendice J

Distribuzione regionale *Commercio all'ingrosso e al dettaglio-riparazione di autoveicoli e motocicli*, PF.

Appendice L

Distribuzione regionale *Attività dei servizi di alloggio e di ristorazione*, PF.

Appendice M

Distribuzione regionale *Attività professionali, scientifiche e tecniche*, PF.

Appendice N

Distribuzione regionale, *codice ATECO 55 - alloggi*, PF.

Responsabile
Sabatino Alimenti

Redattori
Andrea Cipollini

Collaboratori
Luigia Cesare e Salvatore Veraldi



Ministero dell'Economia e delle Finanze
Dipartimento delle Finanze
Direzione Studi e Ricerche Economico-Fiscali - Ufficio II
Via dei Normanni, 5 - 00184 Roma
Tel. +39 06 93836170/1/2 Fax +39 06 50171830
Internet: <http://www.finanze.it>
E-mail: df.def.segreteria@finanze.it

