

- Nel periodo gennaio-giugno 2018 le entrate tributarie erariali accertate in base al criterio della competenza giuridica ammontano a 198.515 milioni di euro, segnando un decremento di 6.406 milioni di euro rispetto allo stesso periodo dell'anno scorso (-3,1%).

Il gettito relativo ai due periodi non è immediatamente confrontabile in considerazione di due fattori:

- il risultato del mese di giugno 2018 è stato influenzato dal termine per il versamento delle imposte in autoliquidazione che è slittato al 2 luglio (il 30 giugno era sabato);

- il versamento dell'acconto dell'imposta sulle assicurazioni è stato spostato da maggio a novembre. I versamenti in questione sono ammontati nel mese di maggio dell'anno passato a circa 1,2 miliardi di euro.

- Le entrate tributarie erariali, depurate dai suddetti fattori, hanno segnato un incremento del 2,6%.

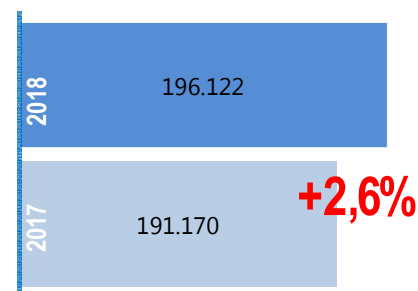
• Le imposte dirette ammontano a 102.950 milioni di euro, in diminuzione di 7.676 milioni di euro (-6,9%) rispetto al primo semestre del 2017. Lo slittamento dell'ultimo giorno di versamento dell'IRPEF e dell'IRES rende poco significativo il risultato complessivo delle imposte dirette nel confronto con l'analogo periodo dell'anno scorso. **Le ritenute IRPEF da lavoro dipendente e da pensione** crescono di 2.426 milioni di euro (+3,2%), consolidando quindi la dinamica positiva già rilevata nel corso del 2017 e nei primi cinque mesi dell'anno corrente.

• Tra le altre imposte dirette va segnalato l'incremento registrato nel periodo in esame **dall'imposta sostitutiva sui redditi da capitale e sulle plusvalenze** (+279 milioni di euro, +54,0%), dovuto al versamento, nel mese di febbraio, dell'imposta sui risultati della gestione individuale di portafoglio in regime di risparmio gestito, applicata al risultato maturato al 31 dicembre 2017. L'incremento riflette l'aumento della raccolta del risparmio e la performance positiva dei mercati nel corso del 2017. In aumento anche il gettito **dell'imposta sostitutiva sul valore dell'attivo dei fondi pensione** (+260 milioni di euro, +39,0%). Tale risultato, integralmente attribuibile al gettito del tributo applicato sulle forme pensionistiche complementari ed individuali, è spiegato dall'andamento dei loro rendimenti. La COVIP (Commissione di Vigilanza sui Fondi Pensione), nella sua relazione annuale, mette in evidenza i risultati positivi dei rendimenti medi ottenuti nel 2017 dalle diverse tipologie di forme pensionistiche complementari.

• Il sopracitato slittamento del termine per il versamento delle imposte in autoliquidazione ha influenzato negativamente anche il saldo dell'**imposta sulle riserve matematiche rami vita assicurazioni** che ha registrato, nel mese di giugno, un decremento pari a 500 milioni di euro.

• In crescita anche **l'imposta sostitutiva e le ritenute su interessi e altri redditi di capitale** (+162 milioni di euro, pari a +3,4%), che riflette l'andamento positivo delle ritenute sui redditi da capitale diversi dai dividendi e del-

## 1. Entrate tributarie erariali

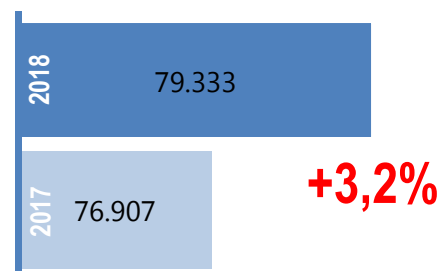


## 2. Ricostruzione delle entrate tributarie per confronto omogeneo

	2017	2018	Δ	Δ%
(a) Entrate tributarie erariali	204.921	198.515	-6.406	-3,1%
(b) Irpef - saldo (mese di giugno)	1.529	375	-1.154	
(c) Irpef - acconto (mese di giugno)	2.317	513	-1.804	
(d) Ires - saldo (mese di giugno)	2.886	499	-2.387	
(e) Ires - acconto (mese di giugno)	5.757	1.003	-4.754	
(f) Acconto Imposta sulle assicurazioni	1.262	3	-1.259	
<b>Entrate tributarie erariali omogenee (a)-(b)-(c)-(d)-(e)-(f))</b>	<b>191.170</b>	<b>196.122</b>	<b>4.952</b>	<b>2,6%</b>

*in milioni di euro*

## 3. Ritenute IRPEF dipendenti e pensionati



le ritenute su proventi di fondi d'investimento in valori mobiliari di diritto estero.

- Le **imposte indirette** ammontano a 95.565 milioni di euro in crescita di 1.270 milioni di euro (+1,3%). Il risultato riflette l'andamento dell'**IVA** che aumenta di 1.151 milioni di euro (+2,0%). Nel periodo cresce sia la componente dell'imposta applicata agli **scambi interni** (+952 milioni di euro, +1,9%), sia quella relativa al prelievo sulle **importazioni** (+199 milioni di euro, +3,0%). E' da sottolineare che il profilo mensile del gettito dell'imposta risulta ancora influenzato dall'avvio, nel mese di agosto del 2017, della misura che ha ampliato la platea dei contribuenti soggetti all'applicazione dello *split payment* (art.1 del D.L. n.50/2017). Di conseguenza i versamenti mensili dell'anno corrente risulteranno non omogenei, rispetto agli stessi mesi del 2017.

- Tra le altre **imposte indirette**, si segnala la diminuzione delle entrate dell'**imposta sulle assicurazioni** (-1.304 milioni di euro, -75,5%) dovuta allo spostamento da maggio a novembre dei termini di versamento dell'acconto dell'imposta stessa, introdotto dall'art. 1 comma 991 della Legge di bilancio per il 2018. Si segnala inoltre l'incremento delle entrate dell'**imposta di registro** (+306 milioni di euro, +13,7%), dei **canoni di abbonamento radio e TV** (+58 milioni di euro, +7,6%) e dell'**imposta di bollo** (+321 milioni, +9,7%). Il risultato dell'imposta di bollo è dovuto alla crescita dei flussi di entrata registrati nel mese di aprile (+407 milioni, +41,0%) a seguito del versamento dell'acconto annuale dell'imposta sul bollo virtuale. Si ricorda che, a partire dall'anno 2016, i contribuenti possono scomputare l'acconto corrisposto nel mese di aprile dell'anno precedente sia dai versamenti bimestrali, sia dal versamento dell'acconto di aprile dell'anno in corso; di conseguenza il confronto tra i versamenti del mese di aprile di due anni consecutivi può evidenziare variazioni anche significative che comunque verranno riassorbite nel corso dell'anno.

- L'andamento **settoriale del gettito IVA scambi interni** è tendenzialmente in linea con lo stesso periodo del 2017. La dinamica è spiegata dall'andamento nei settori dei **Servizi privati** (+5,4%) e del **Commercio** (+7,1%); in particolare si segnalano il **Commercio al dettaglio** (+34,6%), il **Commercio all'ingrosso** (+0,8%). Andamento negativo si registra nei settori del **Commercio degli autoveicoli** (-5,5%) e dell'**Industria** (-15,1%).

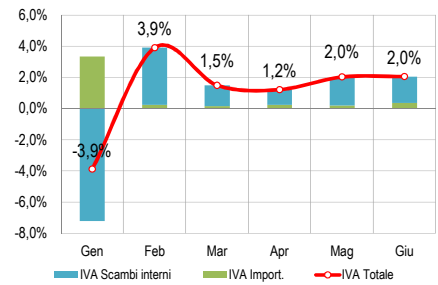
- Il gettito dell'**IVA sulle importazioni** registra un risultato positivo rispetto allo stesso mese del 2017 (+10,1%) in buona parte spiegato dall'andamento del prezzo del greggio che è aumentato del 52,9%.

- Le entrate dei **giochi** ammontano, nei primi sei mesi del 2018, a 7.352 milioni di euro con una variazione positiva di 501 milioni di euro (+7,3%), rispetto allo stesso periodo del 2017. In particolare, hanno influito positivamente sull'andamento del comparto le entrate del **gioco del lotto** (+221 milioni di euro, +6,2%) che, dal mese di febbraio, comprendono anche le entrate del nuovo gioco numerico a quota fissa denominato "*MillionDay*", e il gettito **dell'imposta sugli apparecchi e congegni di gioco**, il cui risultato è da ricondurre all'aumento dell'aliquota del prelievo unico erariale stabilito dal D.L. 50/2017 (+160 milioni di euro, +5,6%).

- Il gettito delle entrate tributarie erariali derivanti da **attività di accertamento e controllo** si è attestato a 4.586 milioni (+224 milioni di euro, pari a +5,1%) di cui: 2.340 milioni di euro (-332 milioni di euro, pari a -12,4%) sono affluiti dalle **imposte dirette** e 2.246 milioni di euro (+556 milioni di euro, pari a +32,9%) dalle **imposte indirette**.

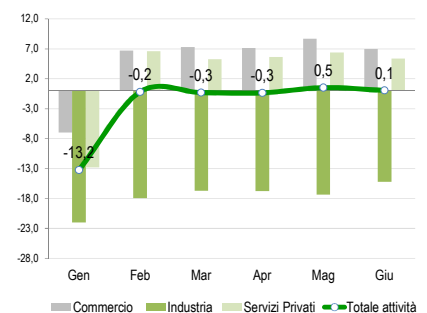
#### 4. Imposta sul Valore Aggiunto

(Variazione % mensile cumulata e composizione).



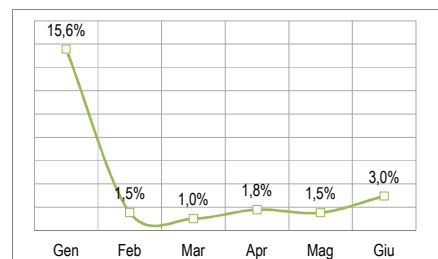
#### 5. IVA scambi interni per settori

(Variazione % mensile cumulata).



#### 6. IVA importazioni

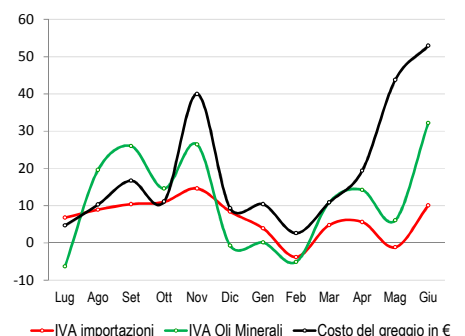
(Variazione % mensile cumulata).



#### 7. IVA importazioni, e oli minerali (dati doganali).

Costo del greggio

(Variazione percentuale mensile tendenziale).





**Tabella 1. Entrate erariali gennaio-giugno 2018 (competenza)**

Accertamenti (in milioni di euro)	Gennaio -Giugno				Giugno			
	2017	2018	Var. ass.	Var. %	2017	2018	Var. ass.	Var. %
<b>IRPEF</b>	88.736	88.387	-349	-0,4%	16.306	13.720	-2.586	-15,9%
Ritenute dipendenti settore pubblico	37.188	38.430	1.242	3,3%	5.472	5.658	186	3,4%
Ritenute dipendenti settore privato	39.719	40.903	1.184	3,0%	5.770	5.954	184	3,2%
Ritenute lavoratori autonomi	6.313	6.422	109	1,7%	1.063	1.067	4	0,4%
Rit. acconto sui bonifici per beneficiare di oneri deduc. o detr.	898	908	10	1,1%	155	153	-2	-1,3%
IRPEF saldo	1.702	589	-1.113	-65,4%	1.529	375	-1.154	-75,5%
IRPEF acconto	2.916	1.135	-1.781	-61,1%	2.317	513	-1.804	-77,9%
<b>IRES</b>	10.148	3.272	-6.876	-67,8%	8.643	1.502	-7.141	-82,6%
IRES saldo	3.219	912	-2.307	-71,7%	2.886	499	-2.387	-82,7%
IRES acconto	6.929	2.360	-4.569	-65,9%	5.757	1.003	-4.754	-82,6%
Sost. redditi nonchè rit. su interessi e altri redditi di capit.	4.775	4.937	162	3,4%	1.518	1.583	65	4,3%
<i>di cui:</i>					0	0	0	0,0%
<i>rit. su interessi e premi corrisposti da istituti di credito</i>	371	501	130	35,0%	138	152	14	0,0%
<i>sost. su interessi e premi di obblig. e titoli di cui al DLgs. 239/96</i>	2.602	2.453	-149	-5,7%	1.028	1.111	83	8,1%
Rit. su utili distribuiti dalle persone giuridiche	468	455	-13	-2,8%	64	78	14	21,9%
Sost. sui redditi da capitale e sulle plusvalenze	517	796	279	54,0%	24	57	33	137,5%
Sost. dell'imp.sul reddito p.f.e rel. addiz. (cedolare secca sugli affitti)	173	122	-51	-29,5%	124	57	-67	-54,0%
Imp. sulle riserve matematiche rami vita assicurazioni	900	389	-511	0,0%	889	389	-500	0,0%
Sost. sul valore dell'attivo dei fondi pensione	667	927	260	39,0%	1	0	-1	-100,0%
Altre dirette	4.242	3.665	-577	-13,6%	2.365	2.239	-126	-5,3%
<b>Imposte dirette</b>	<b>110.626</b>	<b>102.950</b>	<b>-7.676</b>	<b>-6,9%</b>	<b>29.934</b>	<b>19.625</b>	<b>-10.309</b>	<b>-34,4%</b>
Registro	2.238	2.544	306	13,7%	415	422	7	1,7%
IVA	56.154	57.305	1.151	2,0%	9.393	9.599	206	2,2%
scambi interni	49.411	50.363	952	1,9%	8.275	8.368	93	1,1%
<i>di cui:</i>	0	0	0	0,0%	0	0	0	0,0%
<i>Vers. da parte di P.A. Split Payment</i>	5.000	5.721	721	14,4%	922	1.097	175	19,0%
importazioni	6.743	6.942	199	3,0%	1.118	1.231	113	10,1%
Bollo	3.318	3.639	321	9,7%	305	216	-89	-29,2%
Assicurazioni	1.728	424	-1.304	-75,5%	44	31	-13	-29,5%
Tasse e imposte ipotecarie	764	774	10	1,3%	147	124	-23	-15,6%
Canoni di abbonamento radio e TV	762	820	58	7,6%	201	194	-7	-3,5%
Concessioni governative	535	489	-46	-8,6%	45	29	-16	-35,6%
Tasse automobilistiche	327	345	18	5,5%	94	105	11	11,7%
Diritti catastali e di scritturato	310	312	2	0,6%	53	53	0	0,0%
Accisa sui prodotti energetici, loro derivati e prodotti analoghi	11.455	11.342	-113	-1,0%	2.245	2.212	-33	-1,5%
Accisa e imposta erariale sui gas incondensabili	302	310	8	2,6%	45	46	1	2,2%
Accisa sull'energia elettrica e addiz. di cui al D.L. n.511/88,art.6,c.6	1.296	1.414	118	9,1%	194	193	-1	-0,5%
Accisa sul gas naturale per combustione	1.723	1.787	64	3,7%	271	276	5	1,8%
Imposta sul consumo dei tabacchi	5.147	5.168	21	0,4%	973	923	-50	-5,1%
Provento del lotto*	3.566	3.787	221	6,2%	567	609	42	7,4%
Proventi delle attività di gioco	125	146	21	16,8%	18	33	15	83,3%
Apparecchi e congegni di gioco(DL n.269/2003 art.39,c.13)	2.877	3.037	160	5,6%	467	495	28	6,0%
Altre indirette	1.668	1.922	254	15,2%	306	333	27	8,8%
<b>Imposte indirette</b>	<b>94.295</b>	<b>95.565</b>	<b>1.270</b>	<b>1,3%</b>	<b>15.783</b>	<b>15.893</b>	<b>110</b>	<b>0,7%</b>
<b>Totale entrate</b>	<b>204.921</b>	<b>198.515</b>	<b>-6.406</b>	<b>-3,1%</b>	<b>45.717</b>	<b>35.518</b>	<b>-10.199</b>	<b>-22,3%</b>

(\*) I proventi del lotto sono al lordo delle vincite.

