

- Nel periodo gennaio-aprile 2018 le entrate tributarie erariali accertate in base al criterio della competenza giuridica ammontano a 128.217 milioni di euro, segnando un incremento di 3.533 milioni di euro rispetto allo stesso periodo dell'anno precedente (+2,8%). Crescono sia le imposte dirette (+2,9%), sia quelle indirette (+2,8%).

- Le imposte dirette ammontano a 68.916 milioni di euro, in crescita di 1.940 milioni di euro (+2,9%) rispetto al primo quadrimestre del 2017. La crescita è sostenuta dall'andamento dell'IRPEF che aumenta di 1.495 milioni di euro (+2,5%). In particolare, le ritenute IRPEF da lavoro dipendente e da pensione crescono di 1.372 milioni di euro (+2,5%), consolidando quindi la dinamica positiva già rilevata nel corso del 2017 e nel primo trimestre dell'anno corrente.

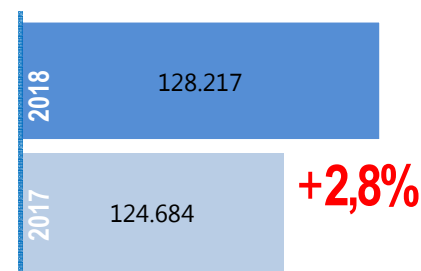
- Tra le altre imposte dirette va segnalato l'incremento registrato nel periodo in esame dall'imposta sostitutiva sui redditi da capitale e sulle plusvalenze (+256 milioni di euro, +53,8%), dovuto al versamento, nel mese di febbraio, dell'imposta sui risultati della gestione individuale di portafoglio in regime di risparmio gestito, applicata al risultato maturato al 31 dicembre 2017. L'incremento riflette l'aumento della raccolta del risparmio e la performance positiva dei mercati nel corso del 2017. Nel periodo in aumento anche il gettito dell'imposta sostitutiva sul valore dell'attivo dei fondi pensione (+259 milioni di euro, +38,9%). Tale risultato, integralmente attribuibile al gettito del tributo applicato sulle forme pensionistiche complementari ed individuali, è spiegato dall'andamento dei loro rendimenti. La COVIP (Commissione di Vigilanza sui Fondi Pensione), nella sua relazione annuale, mette in evidenza i risultati positivi dei rendimenti medi ottenuti nel 2017 dalle diverse tipologie di forme pensionistiche complementari.

- In crescita anche l'imposta sostitutiva e le ritenute su interessi e altri redditi di capitale (+159 milioni di euro, pari a +6,0%), per effetto dell'andamento positivo delle ritenute sui redditi da capitale diversi dai dividendi e delle ritenute su proventi di fondi d'investimento in valori mobiliari di diritto estero.

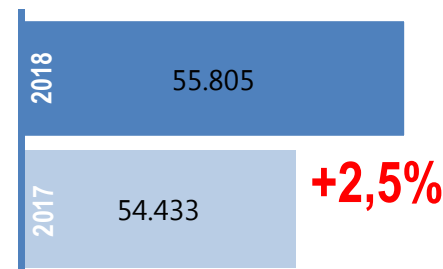
- Le imposte indirette registrano un incremento di 1.593 milioni di euro (+2,8%). Il risultato riflette l'andamento dell'IVA che aumenta di +407 milioni di euro (+1,2%). Nel periodo cresce sia la componente dell'imposta applicata agli scambi interni (+327 milioni di euro, +1,1%), sia quella relativa al prelievo sulle importazioni (+80 milioni di euro, +1,8%). E' da sottolineare che il profilo mensile del gettito dell'imposta risulta ancora influenzato dall'avvio, nel mese di agosto del 2017, dell'ampliamento della platea dei contribuenti soggetti all'applicazione dello *split payment* (art.1 del D.L. n.50/2017). Di conseguenza i versamenti mensili dell'anno corrente risulteranno non omogenei, rispetto agli stessi mesi del 2017.

- Tra le altre imposte indirette, si segnala l'incremento delle entrate dell'imposta di registro (+205 milioni di euro, +13,8%), dei canoni di abbo-

1. Entrate tributarie erariali

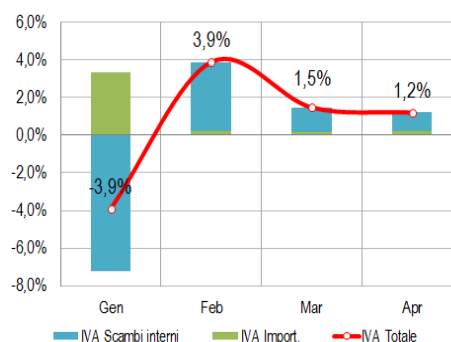


2. Ritenute IRPEF dipendenti e pensionati



3. Imposta sul Valore Aggiunto

(Variazione % mensile cumulata e composizione).



namento radio e TV (+52 milioni di euro, +13,1%) e dell'imposta di bollo (+451 milioni, +20,0%). Il risultato dell'imposta di bollo è dovuto alla crescita dei flussi di entrata registrati nel mese di aprile (+407 milioni, +41,0%) a seguito del versamento dell'acconto annuale dell'imposta sul bollo virtuale. Si ricorda che, a partire dall'anno 2016, i contribuenti possono scomputare l'acconto corrisposto nel mese di aprile dell'anno precedente sia dai versamenti bimestrali, sia dal versamento dell'acconto di aprile dell'anno in corso; di conseguenza il confronto tra i versamenti del mese di aprile di due anni consecutivi può evidenziare variazioni anche significative che comunque verranno riassorbite nel corso dell'anno.

- L'andamento settoriale del gettito IVA scambi interni segnala un andamento tendenziale in linea con lo stesso periodo del 2017. La dinamica è spiegata dall'andamento nei settori dei Servizi privati (+5,7%), del Commercio (+7,1%); in particolare si segnalano il *Commercio al dettaglio* (+33,5%), il *Commercio all'ingrosso* (+2,4%) e il *Commercio degli autoveicoli* (-8,0%). Andamento negativo nel settore dell'Industria (-16,7%).

- Il gettito dell'IVA sulle importazioni registra un risultato sostanzialmente in linea con quello dell'analogo periodo del 2017, confermando il debole andamento osservato negli ultimi mesi dello scorso anno.

- Le entrate dei **giochi** ammontano, nel primo trimestre del 2018, a 4.920 milioni di euro con una variazione positiva di 311 milioni di euro (+6,8%), rispetto allo stesso periodo del 2017. In particolare, hanno influito positivamente sull'andamento del comparto le entrate del gioco del lotto e, dal mese di febbraio, del nuovo gioco numerico a quota fissa denominato "*MillionDay*" (+105 milioni di euro, +4,4%) e il gettito dell'imposta sugli apparecchi e congegni di gioco, il cui risultato è da ricondurre all'aumento dell'aliquota del prelievo unico erariale stabilito dal D.L. 50/2017 (+134 milioni di euro, +6,9%)

- Il gettito delle entrate derivanti da **attività di accertamento e controllo** si è attestato a 2.789 milioni (+186 milioni di euro, pari a +7,1%) di cui: 1.435 milioni di euro (-109 milioni di euro, pari a -7,1%) sono affluiti dalle imposte dirette e 1.354 milioni di euro (+295 milioni di euro, pari a +27,9%) dalle imposte indirette.

4. IVA scambi interni per settori

(Variazione % mensile cumulata).

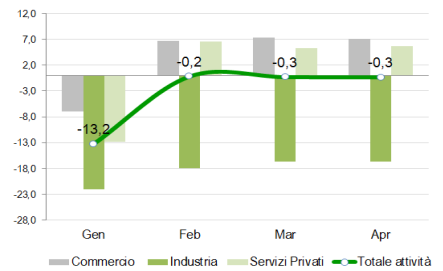




Tabella 1. Entrate erariali gennaio-aprile 2018 (competenza)*(in milioni di euro, salvo diversamente specificato)*

Accertamenti (in milioni di euro)	Gennaio -Aprile				Aprile			
	2017	2018	Var. ass.	Var. %	2017	2018	Var. ass.	Var. %
IRPEF	59.979	61.474	1.495	2,5%	12.434	12.718	284	2,3%
Ritenute dipendenti settore pubblico	26.358	27.034	676	2,6%	5.434	5.532	98	1,8%
Ritenute dipendenti settore privato	28.075	28.771	696	2,5%	5.770	5.957	187	3,2%
Ritenute lavoratori autonomi	4.267	4.314	47	1,1%	1.003	988	-15	-1,5%
Rit. acconto sui bonifici per beneficiare di oneri deduc. o detr.	627	631	4	0,6%	133	118	-15	-11,3%
IRPEF saldo	143	186	43	30,1%	21	27	6	28,6%
IRPEF acconto	509	538	29	5,7%	73	96	23	31,5%
IRES	1.143	1.355	212	18,5%	144	244	100	69,4%
IRES saldo	290	348	58	20,0%	60	85	25	41,7%
IRES acconto	853	1.006	153	17,9%	84	159	75	89,3%
Sost. redditi nonchè rit. su interessi e altri redditi di capit.	2.657	2.816	159	6,0%	1.061	1.080	19	1,8%
di cui:					0	0	0	0,0%
rit. su interessi e premi corrisposti da istituti di credito	232	349	117	50,4%	188	320	132	0,0%
sost. su interessi e premi di obblig. e titoli di cui al DLgs. 239/96	1.222	1.027	-195	-16,0%	514	424	-90	-17,5%
Rit. su utili distribuiti dalle persone giuridiche	362	340	-22	-6,1%	109	130	21	19,3%
Sost. sui redditi da capitale e sulle plusvalenze	476	732	256	53,8%	25	24	-1	-4,0%
Sost. dell'imp.sul reddito p.f.e rel. addiz. (cedolare secca sugli affitti)	44	55	11	25,0%	4	6	2	50,0%
Imp. sulle riserve matematiche rami vita assicurazioni	11	0	-11	0,0%	11	0	-11	0,0%
Sost. sul valore dell'attivo dei fondi pensione	666	925	259	38,9%	1	2	1	100,0%
Altre dirette	1.638	1.219	-419	-25,6%	264	240	-24	-9,1%
Imposte dirette	66.976	68.916	1.940	2,9%	14.053	14.444	391	2,8%
Registro	1.484	1.689	205	13,8%	349	411	62	17,8%
IVA	33.685	34.092	407	1,2%	9.472	9.520	48	0,5%
scambi interni	29.229	29.556	327	1,1%	8.372	8.360	-12	-0,1%
di cui:	0	0	0	0,0%	0	0	0	0,0%
Vers. da parte di P.A. Split Payment	3.290	3.663	373	11,3%	975	1.081	106	10,9%
importazioni	4.456	4.536	80	1,8%	1.003	1.048	45	4,5%
Bollo	2.251	2.702	451	20,0%	993	1.400	407	41,0%
Assicurazioni	387	370	-17	-4,4%	17	15	-2	-11,8%
Tasse e imposte ipotecarie	502	501	-1	-0,2%	144	122	-22	-15,3%
Canoni di abbonamento radio e TV	398	450	52	13,1%	212	211	-1	-0,5%
Concessioni governative	427	408	-19	-4,4%	42	17	-25	-59,5%
Tasse automobilistiche	202	213	11	5,4%	27	2	-25	-92,6%
Diritti catastali e di scritturato	204	204	0	0,0%	52	52	0	0,0%
Accisa sui prodotti energetici, loro derivati e prodotti analoghi	7.217	7.100	-117	-1,6%	2.213	2.169	-44	-2,0%
Accisa e imposta erariale sui gas incondensabili	213	221	8	3,8%	52	60	8	15,4%
Accisa sull'energia elettrica e addiz. di cui al D.L. n.511/88,art.6,c.6	920	1.025	105	11,4%	175	193	18	10,3%
Accisa sul gas naturale per combustione	1.193	1.249	56	4,7%	233	220	-13	-5,6%
Imposta sul consumo dei tabacchi	3.243	3.292	49	1,5%	820	850	30	3,7%
Provento del lotto*	2.398	2.503	105	4,4%	600	583	-17	-2,8%
Proventi delle attività di gioco	83	88	5	6,0%	24	23	-1	-4,2%
Apparecchi e congegni di gioco(DL n.269/2003 art.39,c.13)	1.936	2.070	134	6,9%	498	534	36	7,2%
Altre indirette	965	1.124	159	16,5%	273	333	60	22,0%
Imposte indirette	57.708	59.301	1.593	2,8%	16.196	16.715	519	3,2%
Totale entrate	124.684	128.217	3.533	2,8%	30.249	31.159	910	3,0%

(*) I proventi del lotto sono al lordo delle vincite.

