



MINISTERO DELL'ECONOMIA E DELLE FINANZE

APPENDICI STATISTICHE AL BOLLETTINO **190**

VALUTA: EURO
ANNO FISCALE: 1 GENNAIO / 31 DICEMBRE

ABBREVIAZIONI E ACRONIMI:

DEF	Documento di economia e finanza
ILOR	Imposta locale sui redditi
INPS	Istituto nazionale per la previdenza sociale
IRAP	Imposta regionale sulle attività produttive
IRPEF	Imposta sul Reddito delle Persone Fisiche
IRES	Imposta sul Reddito delle Società (sostituisce l'IRPEG)
ISTAT	Istituto nazionale di statistica
IVA	Imposta sul valore aggiunto
PIL	Prodotto interno lordo
SEC 2010	Sistema Europeo dei Conti, approvato con Reg. Ue n. 549/2013 (sostituisce il Sec95)

Appendici statistiche

Appendice statistica 1

Entrate tributarie erariali: accertamenti (competenza giuridica)

1. Totale entrate tributarie - dati mensili
 2. Totale entrate tributarie - dati cumulati mensili
 3. Imposte Dirette
 4. Imposte Indirette
 5. IRPEF
 - 5.a. *IRPEF - Ritenute dipendenti settore pubblico*
 - 5.b. *IRPEF - Ritenute dipendenti settore privato*
 - 5.c. *IRPEF - Ritenute lavoratori autonomi*
 - 5.d. *IRPEF- Saldo*
 - 5.e. *IRPEF- Acconto*
 6. IRES
 - 6.a. *IRES - Saldo*
 - 6.b. *IRES - Acconto*
 7. *Autoliquidazione totale (IRPEF saldo e acconto, IRES saldo e acconto)*
 8. Imposta sostitutiva delle imposte sui redditi nonché ritenute sugli interessi e gli altri redditi di capitale
 - 8.a. *Sostitutiva - Ritenuta interessi banche*
 - 8.b. *Sostitutiva - Ritenuta interessi obbligazioni*
 9. Imposte sostitutive sui redditi da capitale e sulle plusvalenze
 10. Imposta municipale propria riservata all'erario derivante dagli immobili ad uso produttivo
 11. Imposta sulle riserve matematiche dei rami vita delle imprese assicurative
 12. Registro
 13. IVA
 - 13.a. *IVA - Scambi interni*
 - 13.b. *IVA - Importazioni*
 14. Bollo
 15. Assicurazioni
 16. Ipotecaria
 17. Imposta sulle transazioni finanziarie (Tobin Tax)
-

18. Canoni abbonamento
19. Concessioni governative
20. Automobilistiche
21. Imposta sugli spettacoli
22. Successioni e donazioni
23. Diritti catastali e di scritturato
24. Accisa sugli spiriti
25. Oli minerali
26. Gas incondensabili
27. Energia elettrica e addizionali
28. Gas naturale per combustione
29. Oli lubrificanti
30. Tabacchi
31. Lotto
32. Proventi delle attività di gioco
33. Apparecchi e congegni di gioco

Appendice statistica 2

Entrate tributarie degli enti territoriali

- 1 T. Entrate territoriali - totale
- 2 T. Addizionale regionale IRPEF - totale
 - 2 T.a. *Addizionale regionale IRPEF - privati*
 - 2 T.b. *Addizionale regionale IRPEF - amministrazioni pubbliche*
- 3 T. Addizionale comunale IRPEF - totale
 - 3 T.a. *Addizionale comunale IRPEF - privati*
 - 3 T.b. *Addizionale comunale IRPEF - amministrazioni pubbliche*
- 4 T. IRAP - totale
 - 4 T.a. *IRAP - privati*
 - 4 T.b. *IRAP - amministrazioni pubbliche*
- 5 T. IMU—IMIS (Quota comuni)

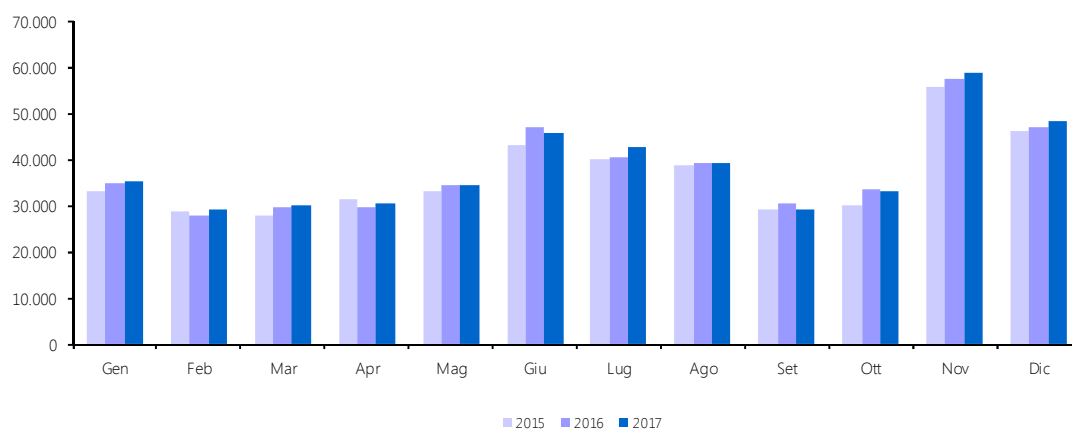
Guida interpretativa alle appendici statistiche

APPENDICE STATISTICA 1

Entrate Tributarie Erariali: accertamenti (competenza giuridica)

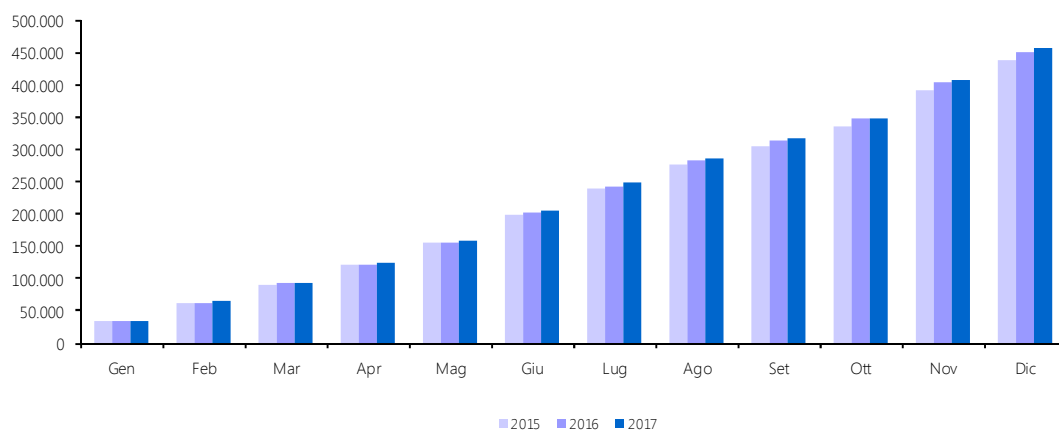
1. Totale entrate tributarie - dati mensili

Accertamenti (in milioni di euro)	Consuntivo 2015	Consuntivo 2016	Preconsuntivo 2017	Variazioni assolute 2016-2017	Variazioni % 2016-2017
Totale Gennaio - Dicembre	437.299	451.081	455.717	4.636	1,0%
Gennaio	33.226	34.642	35.185	543	1,6%
Febbraio	28.706	27.963	29.295	1.332	4,8%
Marzo	27.953	29.695	29.955	260	0,9%
Aprile	31.250	29.755	30.249	494	1,7%
Maggio	33.021	34.269	34.521	252	0,7%
Giugno	43.221	46.954	45.717	-1.237	-2,6%
Luglio	40.202	40.414	42.535	2.121	5,2%
Agosto	38.794	39.189	39.291	102	0,3%
Settembre	29.302	30.352	29.276	-1.076	-3,5%
Ottobre	30.185	33.646	32.907	-739	-2,2%
Novembre	55.567	57.283	58.644	1.361	2,4%
Dicembre	45.872	46.919	48.143	1.224	2,6%
Totale annuo	437.299	451.081	455.717	4.636	1,0%



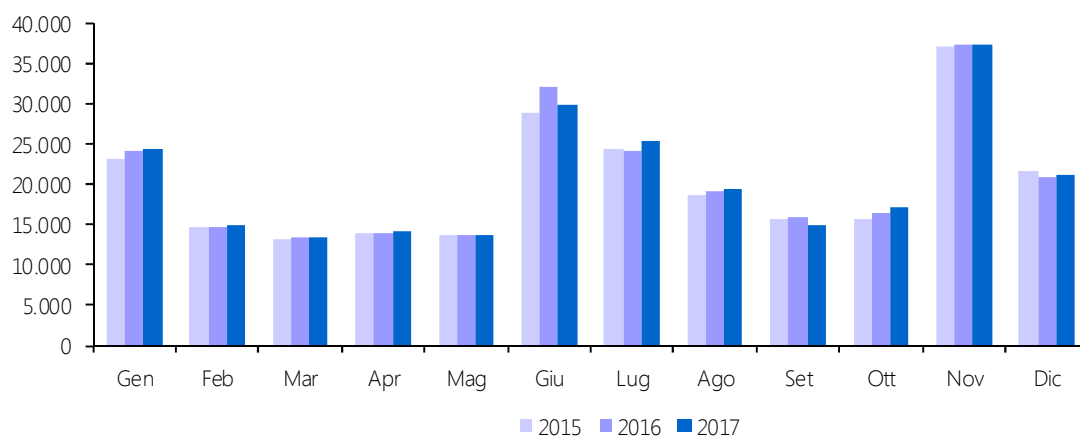
2. Totale entrate tributarie - dati cumulati mensili

Accertamenti (in milioni di euro)	Consuntivo	Consuntivo	Preconsuntivo	Variazioni	Variazioni
	2015	2016	2017	assolute	%
				2016-2017	2016-2017
Totale Gennaio - Dicembre	437.299	451.081	455.717	4.636	1,0%
Gennaio	33.226	34.642	35.185	543	1,6%
Gennaio - Febbraio	61.932	62.605	64.479	1.874	3,0%
Gennaio - Marzo	89.885	92.300	94.435	2.134	2,3%
Gennaio - Aprile	121.135	122.055	124.684	2.629	2,2%
Gennaio - Maggio	154.156	156.324	159.204	2.880	1,8%
Gennaio - Giugno	197.377	203.278	204.921	1.643	0,8%
Gennaio - Luglio	237.579	243.692	247.456	3.764	1,5%
Gennaio - Agosto	276.373	282.881	286.747	3.866	1,4%
Gennaio - Settembre	305.675	313.233	316.023	2.790	0,9%
Gennaio - Ottobre	335.860	346.879	348.930	2.051	0,6%
Gennaio - Novembre	391.427	404.162	407.575	3.412	0,8%
Gennaio - Dicembre	437.299	451.081	455.717	4.636	1,0%
Totale annuo	437.299	451.081	455.717	4.636	1,0%



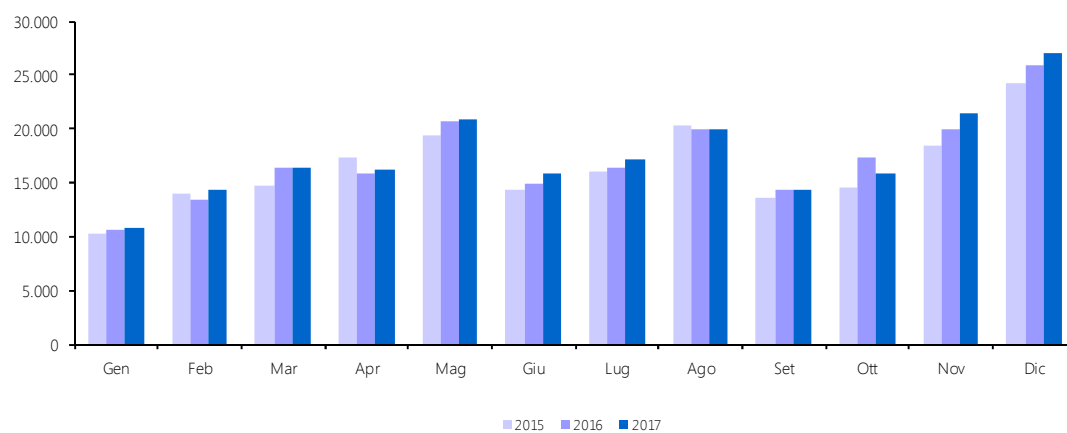
3. Imposte Dirette

Accertamenti (in milioni di euro)	Consuntivo	Consuntivo	Preconsuntivo	Variazioni	Variazioni
	2015	2016	2017	assolute 2016-2017	% 2016-2017
Totale Gennaio - Dicembre	240.059	245.294	245.887	593	0,2%
Gennaio	23.013	24.003	24.447	444	1,8%
Febbraio	14.651	14.610	14.939	329	2,3%
Marzo	13.220	13.319	13.537	218	1,6%
Aprile	13.889	13.910	14.053	143	1,0%
Maggio	13.604	13.553	13.716	163	1,2%
Giugno	28.892	32.108	29.934	-2.174	-6,8%
Luglio	24.257	23.987	25.463	1.476	6,2%
Agosto	18.517	19.170	19.361	191	1,0%
Settembre	15.755	15.961	15.002	-959	-6,0%
Ottobre	15.565	16.386	17.090	704	4,3%
Novembre	37.062	37.295	37.269	-26	-0,1%
Dicembre	21.634	20.992	21.076	84	0,4%
Totale annuo	240.059	245.294	245.887	593	0,2%



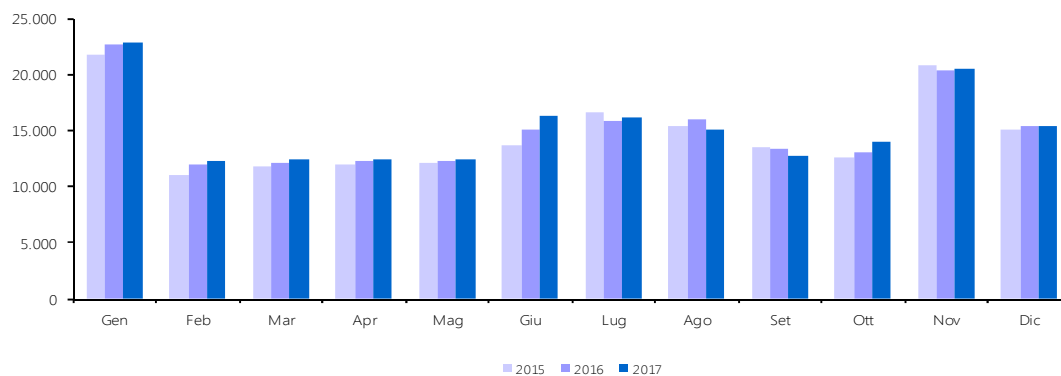
4. Imposte Indirette

<i>Accertamenti (in milioni di euro)</i>	<i>Consuntivo 2015</i>	<i>Consuntivo 2016</i>	<i>Preconsuntivo 2017</i>	<i>Variazioni assolute 2016-2017</i>	<i>Variazioni % 2016-2017</i>
Totale Gennaio - Dicembre	197.240	205.787	209.830	4.043	2,0%
Gennaio	10.213	10.639	10.738	99	0,9%
Febbraio	14.055	13.353	14.356	1.003	7,5%
Marzo	14.733	16.376	16.418	42	0,3%
Aprile	17.361	15.845	16.196	351	2,2%
Maggio	19.417	20.716	20.805	89	0,4%
Giugno	14.329	14.846	15.783	937	6,3%
Luglio	15.945	16.427	17.072	645	3,9%
Agosto	20.277	20.019	19.930	-89	-0,4%
Settembre	13.547	14.391	14.274	-117	-0,8%
Ottobre	14.620	17.260	15.817	-1.443	-8,4%
Novembre	18.505	19.988	21.375	1.387	6,9%
Dicembre	24.238	25.927	27.067	1.140	4,4%
Totale annuo	197.240	205.787	209.830	4.043	2,0%



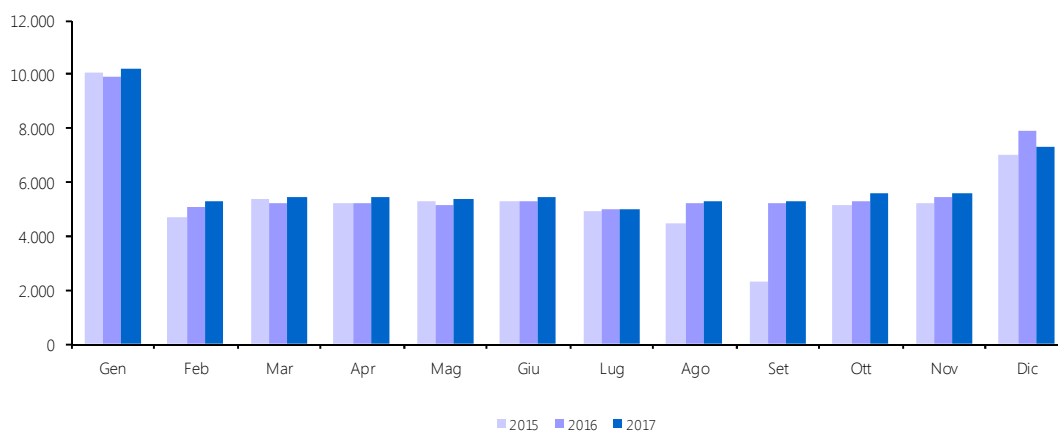
5. IRPEF (cap. 1023)

<i>Accertamenti</i> <i>(in milioni di euro)</i>	<i>Consuntivo</i> <i>2015</i>	<i>Consuntivo</i> <i>2016</i>	<i>Preconsuntivo</i> <i>2017</i>	<i>Variazioni</i> <i>assolute</i> <i>2016-2017</i>	<i>Variazioni</i> <i>%</i> <i>2016-2017</i>
Totale Gennaio - Dicembre	176.220	180.004	182.661	2.657	1,5%
Gennaio	21.777	22.621	22.842	221	1,0%
Febbraio	11.043	11.989	12.331	342	2,9%
Marzo	11.847	12.107	12.372	265	2,2%
Aprile	11.906	12.211	12.434	223	1,8%
Maggio	12.132	12.217	12.451	234	1,9%
Giugno	13.608	15.079	16.306	1.227	8,1%
Luglio	16.555	15.904	16.219	315	2,0%
Agosto	15.398	15.921	15.139	-782	-4,9%
Settembre	13.462	13.285	12.797	-488	-3,7%
Ottobre	12.634	12.977	13.908	931	7,2%
Novembre	20.865	20.293	20.538	245	1,2%
Dicembre	14.993	15.400	15.324	-76	-0,5%
Totale annuo	176.220	180.004	182.661	2.657	1,5%



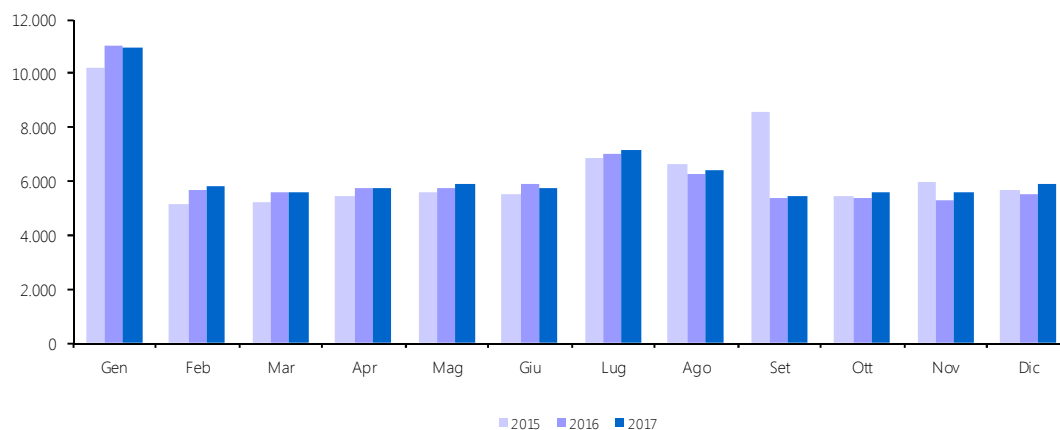
5.a. IRPEF - Ritenute dipendenti settore pubblico (cap. 1023, art. 2, 15)

Accertamenti (in milioni di euro)	Consuntivo 2015	Consuntivo 2016	Preconsuntivo 2017	Variazioni assolute 2016-2017	Variazioni % 2016-2017
Totale Gennaio - Dicembre	65.038	69.978	71.308	1.330	1,9%
Gennaio	10.032	9.912	10.190	278	2,8%
Febbraio	4.716	5.098	5.270	172	3,4%
Marzo	5.340	5.211	5.464	253	4,9%
Aprile	5.212	5.243	5.434	191	3,6%
Maggio	5.289	5.178	5.358	180	3,5%
Giugno	5.312	5.314	5.472	158	3,0%
Luglio	4.941	4.962	5.029	67	1,4%
Agosto	4.484	5.213	5.322	109	2,1%
Settembre	2.316	5.224	5.304	80	1,5%
Ottobre	5.151	5.321	5.567	246	4,6%
Novembre	5.211	5.407	5.576	169	3,1%
Dicembre	7.034	7.895	7.322	-573	-7,3%
Totale annuo	65.038	69.978	71.308	1.330	1,9%



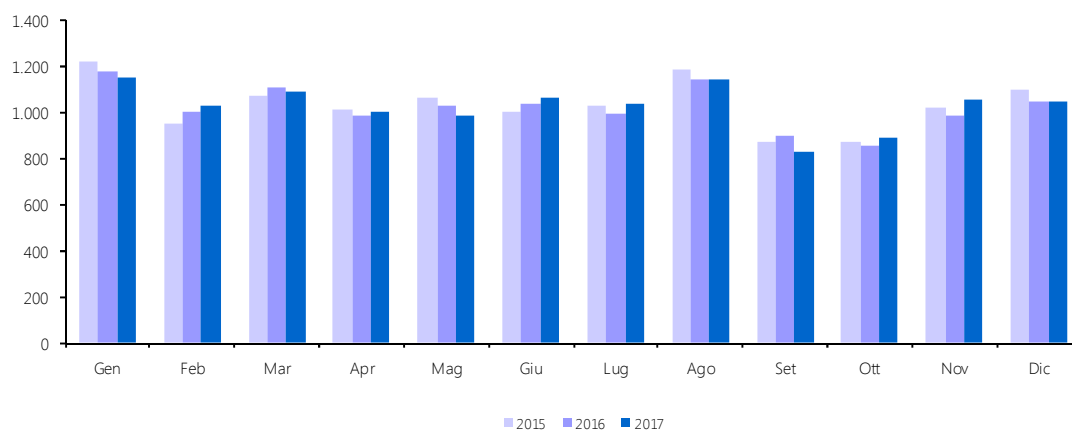
5.b. IRPEF - Ritenute dipendenti settore privato (cap. 1023, art. 3, 17, 18, 21, 25)

Accertamenti (in milioni di euro)	Consuntivo 2015	Consuntivo 2016	Preconsuntivo 2017	Variazioni assolute 2016-2017	Variazioni % 2016-2017
Totale Gennaio - Dicembre	76.286	74.364	75.760	1.396	1,9%
Gennaio	10.188	10.998	10.955	-43	-0,4%
Febbraio	5.174	5.641	5.780	139	2,5%
Marzo	5.214	5.553	5.570	17	0,3%
Aprile	5.466	5.751	5.770	19	0,3%
Maggio	5.584	5.767	5.874	107	1,9%
Giugno	5.504	5.853	5.770	-83	-1,4%
Luglio	6.874	7.033	7.138	105	1,5%
Agosto	6.633	6.252	6.396	144	2,3%
Settembre	8.538	5.343	5.404	61	1,1%
Ottobre	5.472	5.341	5.617	276	5,2%
Novembre	5.983	5.312	5.570	258	4,9%
Dicembre	5.656	5.520	5.916	396	7,2%
Totale annuo	76.286	74.364	75.760	1.396	1,9%



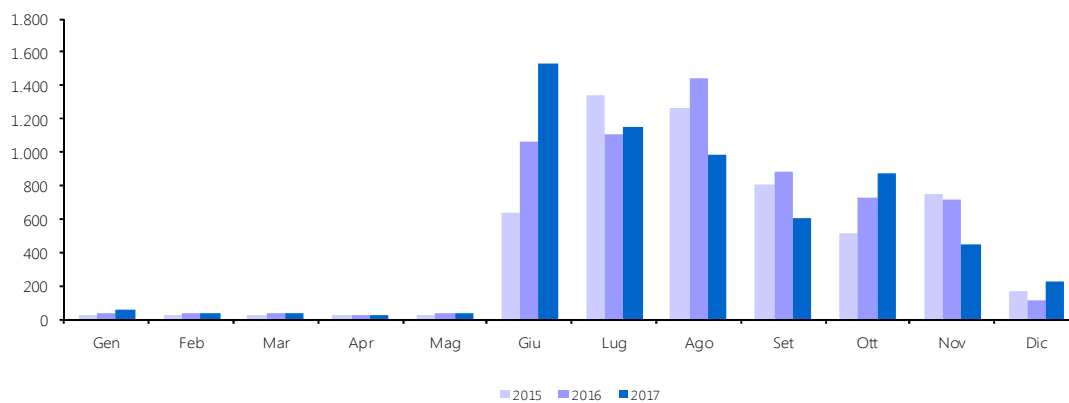
5.c. IRPEF - Ritenute lavoratori autonomi (cap. 1023, art. 4)

<i>Accertamenti (in milioni di euro)</i>	<i>Consuntivo 2015</i>	<i>Consuntivo 2016</i>	<i>Preconsuntivo 2017</i>	<i>Variazioni assolute 2016-2017</i>	<i>Variazioni % 2016-2017</i>
Totale Gennaio - Dicembre	12.357	12.224	12.301	77	0,6%
Gennaio	1.219	1.172	1.146	-26	-2,2%
Febbraio	944	1.001	1.028	27	2,7%
Marzo	1.072	1.102	1.090	-12	-1,1%
Aprile	1.007	985	1.003	18	1,8%
Maggio	1.057	1.024	983	-41	-4,0%
Giugno	999	1.032	1.063	31	3,0%
Luglio	1.028	992	1.034	42	4,2%
Agosto	1.181	1.139	1.140	1	0,1%
Settembre	870	900	827	-73	-8,1%
Ottobre	872	850	888	38	4,5%
Novembre	1.016	986	1.052	66	6,7%
Dicembre	1.092	1.041	1.047	6	0,6%
Totale annuo	12.357	12.224	12.301	77	0,6%



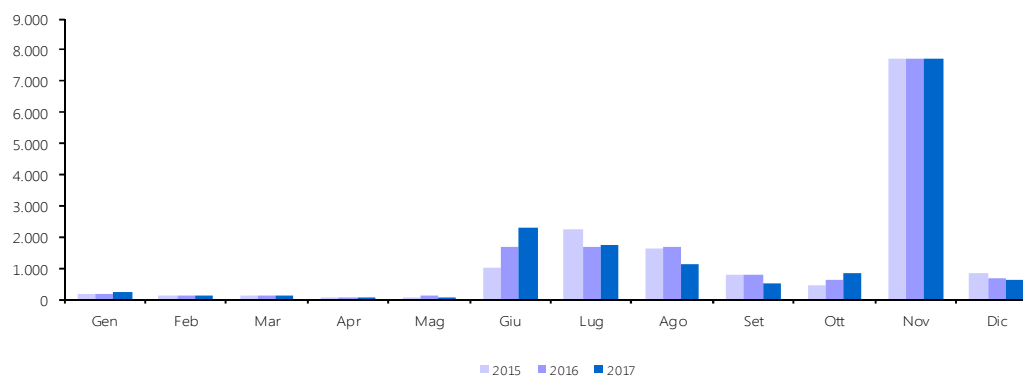
5.d. IRPEF - Saldo (cap. 1023, art. 9, 11, 13, 16, 19, 26)

Accertamenti (in milioni di euro)	Consuntivo 2015	Consuntivo 2016	Preconsuntivo 2017	Variazioni assolute 2016-2017	Variazioni % 2016-2017
Totale Gennaio - Dicembre	5.603	6.217	5.994	-223	-3,6%
Gennaio	21	40	54	14	35,0%
Febbraio	25	34	32	-2	-5,9%
Marzo	25	35	36	1	2,9%
Aprile	19	25	21	-4	-16,0%
Maggio	19	32	30	-2	-6,3%
Giugno	637	1.062	1.529	467	44,0%
Luglio	1.337	1.106	1.150	44	4,0%
Agosto	1.267	1.447	989	-458	-31,7%
Settembre	808	882	609	-273	-31,0%
Ottobre	520	726	872	146	20,1%
Novembre	754	715	443	-272	-38,0%
Dicembre	171	113	229	116	102,7%
Totale annuo	5.603	6.217	5.994	-223	-3,6%



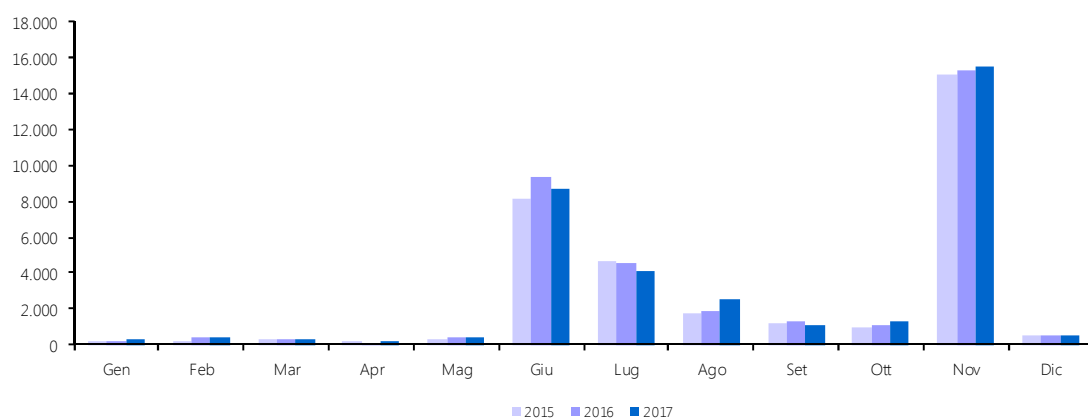
5.e. IRPEF - Acconto (cap. 1023, art. 10, 12, 14, 20, 23, 27)

Accertamenti (in milioni di euro)	Consuntivo	Consuntivo	Preconsuntivo	Variazioni	Variazioni
	2015	2016	2017	assolute 2016-2017	% 2016-2017
Totale Gennaio - Dicembre	15.287	15.372	15.455	83	0,5%
Gennaio	161	191	213	22	11,5%
Febbraio	103	131	116	-15	-11,5%
Marzo	98	97	107	10	10,3%
Aprile	83	82	73	-9	-11,0%
Maggio	62	92	90	-2	-2,2%
Giugno	1.025	1.664	2.317	653	39,2%
Luglio	2.225	1.657	1.714	57	3,4%
Agosto	1.646	1.693	1.117	-576	-34,0%
Settembre	811	803	524	-279	-34,7%
Ottobre	479	598	830	232	38,8%
Novembre	7.730	7.708	7.723	15	0,2%
Dicembre	864	656	631	-25	-3,8%
Totale annuo	15.287	15.372	15.455	83	0,5%



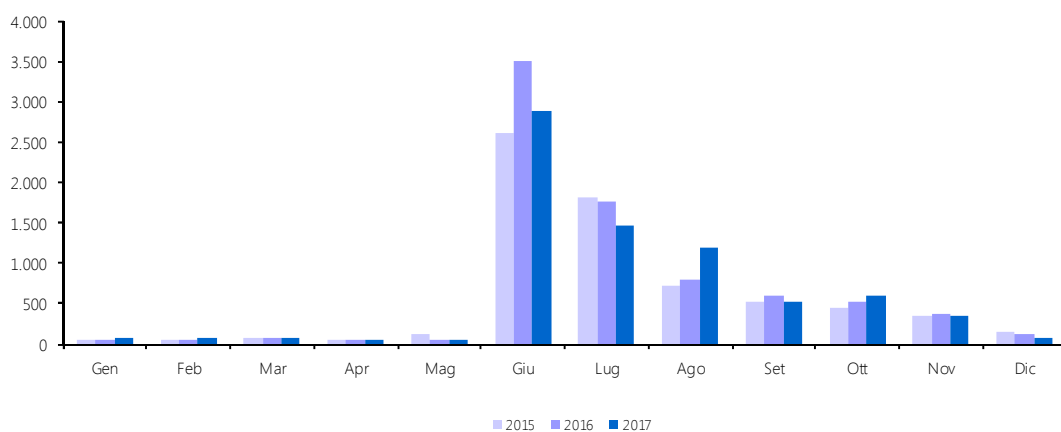
6. IRES (cap. 1024)

<i>Accertamenti (in milioni di euro)</i>	<i>Consuntivo 2015</i>	<i>Consuntivo 2016</i>	<i>Preconsuntivo 2017</i>	<i>Variazioni assolute 2016-2017</i>	<i>Variazioni % 2016-2017</i>
Totale Gennaio - Dicembre	33.402	35.251	35.246	-5	0,0%
Gennaio	150	167	260	93	55,7%
Febbraio	207	364	454	90	24,7%
Marzo	311	252	285	33	13,1%
Aprile	159	129	144	15	11,6%
Maggio	284	382	362	-20	-5,2%
Giugno	8.105	9.397	8.643	-754	-8,0%
Luglio	4.676	4.589	4.073	-516	-11,2%
Agosto	1.761	1.888	2.558	670	35,5%
Settembre	1.164	1.292	1.108	-184	-14,2%
Ottobre	953	1.054	1.325	271	25,7%
Novembre	15.059	15.261	15.537	276	1,8%
Dicembre	573	476	497	21	4,4%
Totale annuo	33.402	35.251	35.246	-5	0,0%



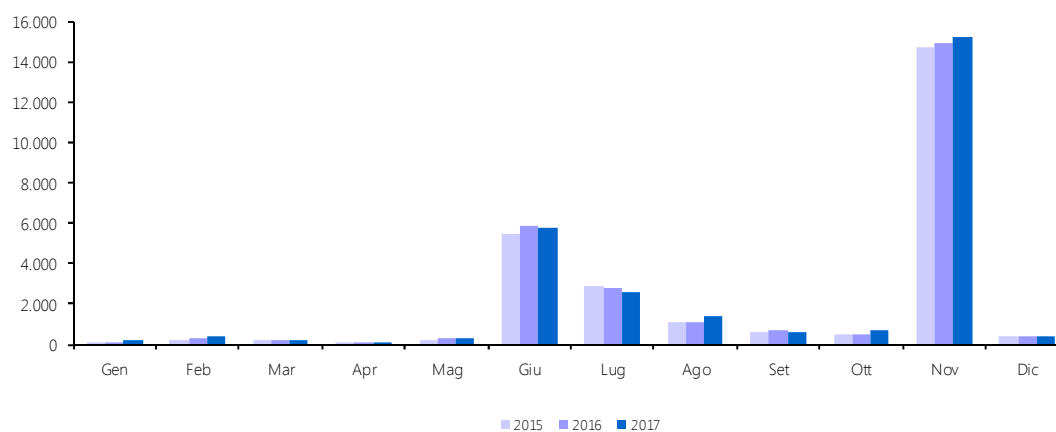
6.a. IRES - Saldo (cap. 1024, art. 2)

Accertamenti (in milioni di euro)	Consuntivo	Consuntivo	Preconsuntivo	Variazioni	Variazioni
	2015	2016	2017	assolute	%
					2016-2017
Totale Gennaio - Dicembre	6.968	7.952	7.413	-539	-6,8%
Gennaio	51	46	69	23	50,0%
Febbraio	39	51	78	27	52,8%
Marzo	70	85	83	-2	-2,4%
Aprile	58	50	60	10	20,0%
Maggio	114	39	43	4	10,1%
Giugno	2.604	3.502	2.886	-616	-17,6%
Luglio	1.825	1.766	1.460	-306	-17,3%
Agosto	715	790	1.182	392	49,6%
Settembre	527	604	518	-86	-14,3%
Ottobre	458	515	601	86	16,7%
Novembre	350	382	353	-28	-7,4%
Dicembre	157	121	80	-41	-34,1%
Totale annuo	6.968	7.952	7.413	-539	-6,8%



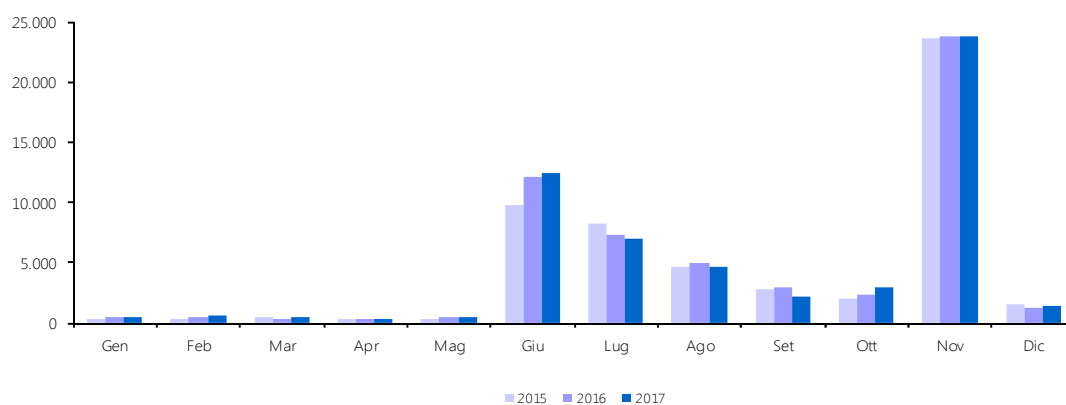
6.b. IRES - Acconto (cap. 1024, art. 8)

Accertamenti (in milioni di euro)	Consuntivo 2015	Consuntivo 2016	Preconsuntivo 2017	Variazioni assolute 2016-2017	Variazioni % 2016-2017
Totale Gennaio - Dicembre	26.434	27.299	27.833	534	2,0%
Gennaio	99	121	191	70	57,9%
Febbraio	168	313	376	63	20,2%
Marzo	241	167	202	35	21,0%
Aprile	101	79	84	5	6,4%
Maggio	170	343	319	-24	-7,0%
Giugno	5.501	5.895	5.757	-138	-2,3%
Luglio	2.851	2.823	2.613	-210	-7,4%
Agosto	1.046	1.098	1.376	278	25,4%
Settembre	637	688	590	-98	-14,2%
Ottobre	495	539	724	185	34,4%
Novembre	14.709	14.879	15.184	304	2,0%
Dicembre	416	355	417	62	17,6%
Totale annuo	26.434	27.299	27.833	534	2,0%



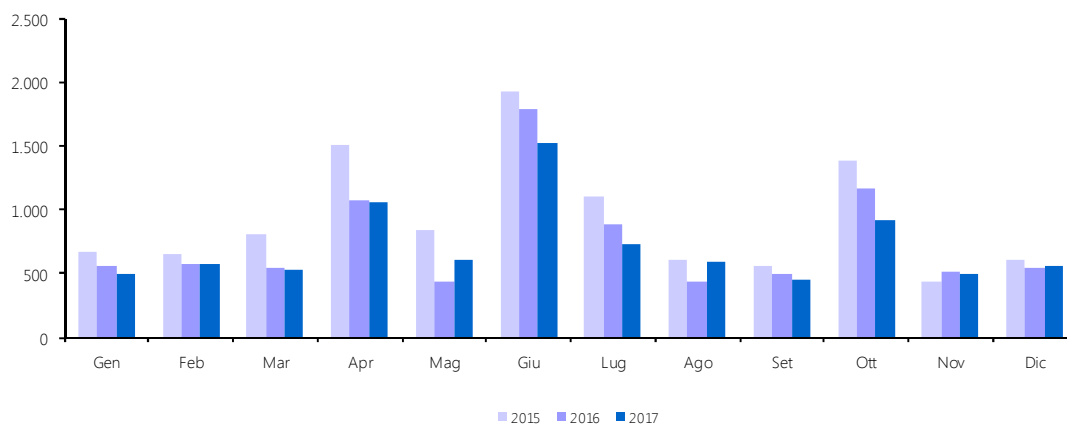
7. Autoliquidazione totale (IRPEF saldo e acconto, IRES saldo e acconto)

<i>Accertamenti</i> <i>(in milioni di euro)</i>	<i>Consuntivo</i> <i>2015</i>	<i>Consuntivo</i> <i>2016</i>	<i>Preconsuntivo</i> <i>2017</i>	<i>Variazioni</i> <i>assolute</i> <i>2016-2017</i>	<i>Variazioni</i> <i>%</i> <i>2016-2017</i>
Totale Gennaio - Dicembre	54.292	56.840	56.695	-145	-0,3%
Gennaio	332	398	527	129	32,4%
Febbraio	335	529	602	73	13,8%
Marzo	434	384	428	44	11,5%
Aprile	261	236	238	2	0,8%
Maggio	365	506	482	-24	-4,7%
Giugno	9.767	12.123	12.489	366	3,0%
Luglio	8.238	7.352	6.937	-415	-5,6%
Agosto	4.674	5.028	4.664	-364	-7,2%
Settembre	2.783	2.977	2.241	-736	-24,7%
Ottobre	1.952	2.378	3.027	649	27,3%
Novembre	23.543	23.684	23.703	19	0,1%
Dicembre	1.608	1.245	1.357	112	9,0%
Totale annuo	54.292	56.840	56.695	-145	-0,3%



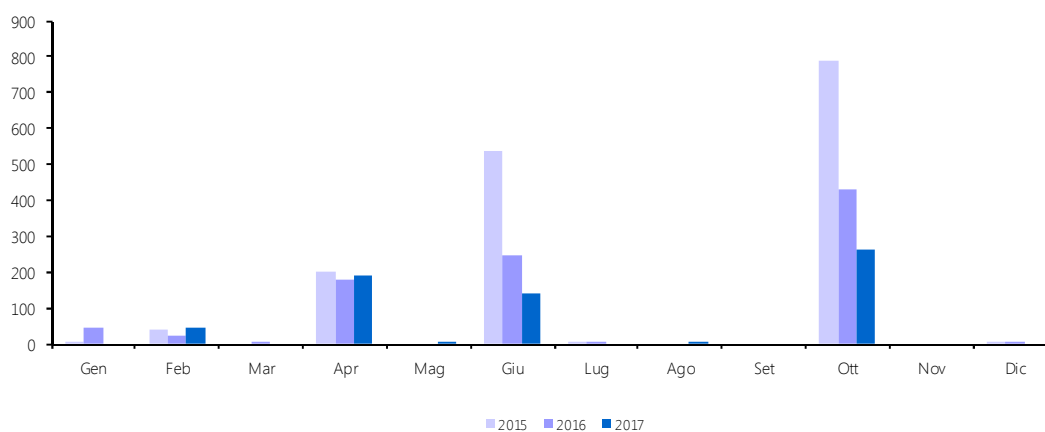
**8. Imposta sostitutiva delle imposte sui redditi
nonché ritenute sugli interessi e gli altri redditi di capitale (cap. 1026)**

<i>Accertamenti (in milioni di euro)</i>	<i>Consuntivo 2015</i>	<i>Consuntivo 2016</i>	<i>Preconsuntivo 2017</i>	<i>Variazioni assolute 2016-2017</i>	<i>Variazioni % 2016-2017</i>
Totale Gennaio - Dicembre	11.123	9.024	8.541	-483	-5,4%
Gennaio	673	568	495	-73	-12,9%
Febbraio	647	577	579	2	0,3%
Marzo	807	542	522	-20	-3,7%
Aprile	1.513	1.072	1.061	-11	-1,0%
Maggio	845	442	600	158	35,7%
Giugno	1.927	1.791	1.518	-273	-15,2%
Luglio	1.100	887	736	-151	-17,0%
Agosto	612	434	591	157	36,2%
Settembre	558	497	454	-43	-8,7%
Ottobre	1.387	1.159	914	-245	-21,1%
Novembre	444	513	506	-7	-1,4%
Dicembre	610	542	565	23	4,2%
Totale annuo	11.123	9.024	8.541	-483	-5,4%



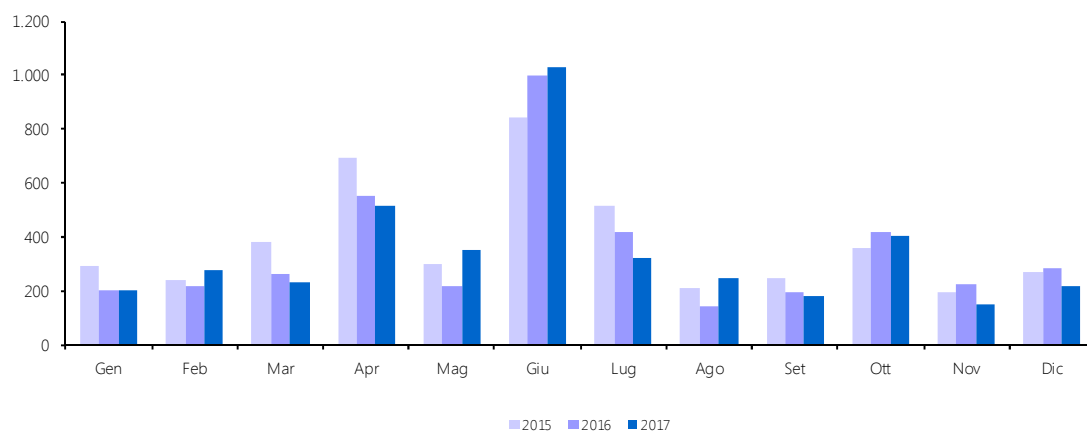
8.a. Sostitutiva - Ritenuta interessi banche (cap. 1026, art. 5)

<i>Accertamenti (in milioni di euro)</i>	<i>Consuntivo 2015</i>	<i>Consuntivo 2016</i>	<i>Preconsuntivo 2017</i>	<i>Variazioni assolute 2016-2017</i>	<i>Variazioni % 2016-2017</i>
Totale Gennaio - Dicembre	1.570	928	635	-293	-31,6%
Gennaio	1	42		-42	-100,0%
Febbraio	41	25	44	19	76,0%
Marzo		2		-2	-100,0%
Aprile	203	181	188	7	3,9%
Maggio			1	1	100,0%
Giugno	535	248	138	-110	-44,4%
Luglio	3	1		-1	-100,0%
Agosto			1	1	100,0%
Settembre					
Ottobre	786	428	263	-165	-38,6%
Novembre					
Dicembre	1	1		-1	-100,0%
Totale annuo	1.570	928	635	-293	-31,6%



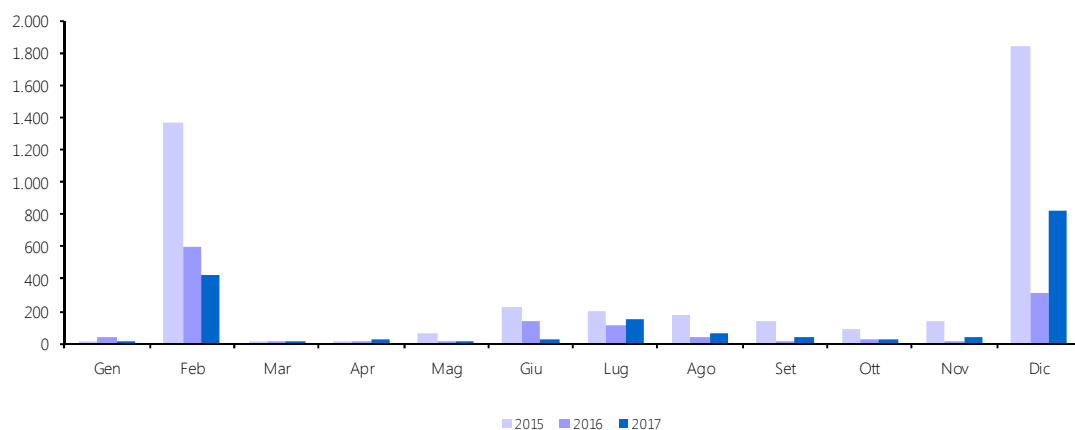
8.b. Sostitutiva - Ritenuta interessi obbligazioni (cap. 1026, art. 23)

Accertamenti (in milioni di euro)	Consuntivo 2015	Consuntivo 2016	Preconsuntivo 2017	Variazioni assolute 2016-2017	Variazioni % 2016-2017
Totale Gennaio - Dicembre	4.539	4.135	4.119	-16	-0,4%
Gennaio	293	200	199	-1	-0,5%
Febbraio	237	218	274	56	25,7%
Marzo	379	262	235	-27	-10,3%
Aprile	697	554	514	-40	-7,2%
Maggio	300	218	352	134	61,5%
Giugno	842	996	1.028	32	3,2%
Luglio	515	421	320	-101	-24,0%
Agosto	208	143	250	107	74,8%
Settembre	246	196	179	-17	-8,7%
Ottobre	358	419	401	-18	-4,3%
Novembre	196	221	152	-69	-31,2%
Dicembre	268	287	215	-72	-25,1%
Totale annuo	4.539	4.135	4.119	-16	-0,4%



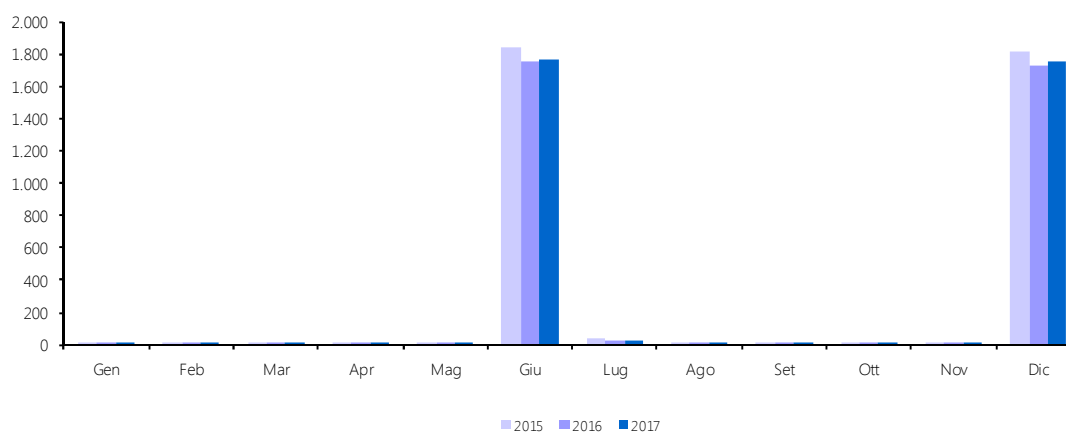
9. Imposte sostitutive sui redditi da capitale e sulle plusvalenze (cap. 1034)

<i>Accertamenti (in milioni di euro)</i>	<i>Consuntivo 2015</i>	<i>Consuntivo 2016</i>	<i>Preconsuntivo 2017</i>	<i>Variazioni assolute 2016-2017</i>	<i>Variazioni % 2016-2017</i>
Totale Gennaio - Dicembre	4.271	1.308	1.646	338	25,8%
Gennaio	17	34	19	-15	-44,1%
Febbraio	1.365	592	424	-168	-28,4%
Marzo	11	8	8		
Aprile	16	7	25	18	
Maggio	65	8	17	9	
Giugno	226	136	24	-112	-82,4%
Luglio	199	114	146	32	28,1%
Agosto	172	38	62	24	63,2%
Settembre	134	19	39	20	105,3%
Ottobre	87	24	25	1	4,2%
Novembre	136	16	33	17	106,3%
Dicembre	1.843	312	824	512	164,1%
Totale annuo	4.271	1.308	1.646	338	25,8%



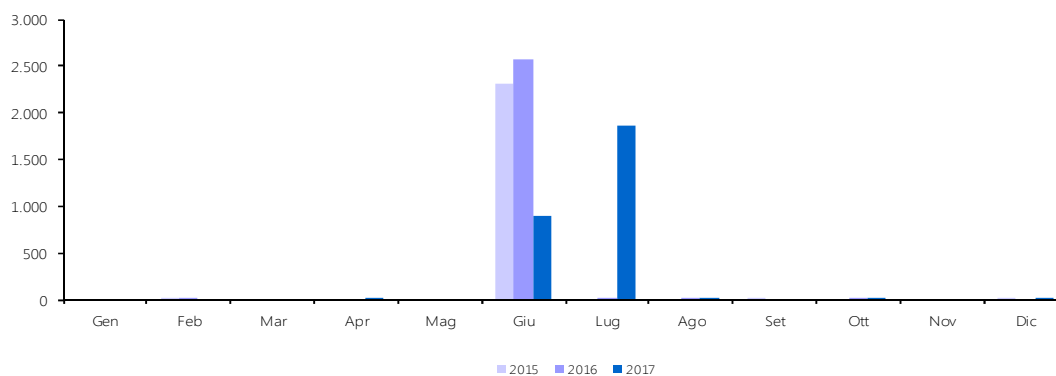
10. Imposta municipale propria riservata all'erario derivante
dagli immobili ad uso produttivo (cap. 1081)

<i>Accertamenti (in milioni di euro)</i>	<i>Consuntivo 2015</i>	<i>Consuntivo 2016</i>	<i>Preconsuntivo 2017</i>	<i>Variazioni assolute 2016-2017</i>	<i>Variazioni % 2016-2017</i>
Totale Gennaio - Dicembre	3.780	3.603	3.659	56	1,6%
Gennaio	17	18	18		
Febbraio	10	11	12	1	9,1%
Marzo	11	14	15	1	7,1%
Aprile	12	9	10	1	11,1%
Maggio	10	12	15	3	25,0%
Giugno	1.833	1.747	1.764	17	1,0%
Luglio	35	31	28	-3	-9,7%
Agosto	9	11	11		
Settembre	7	10	9	-1	-10,0%
Ottobre	10	10	10		
Novembre	9	8	12	4	50,0%
Dicembre	1.817	1.722	1.755	33	1,9%
Totale annuo	3.780	3.603	3.659	56	1,6%



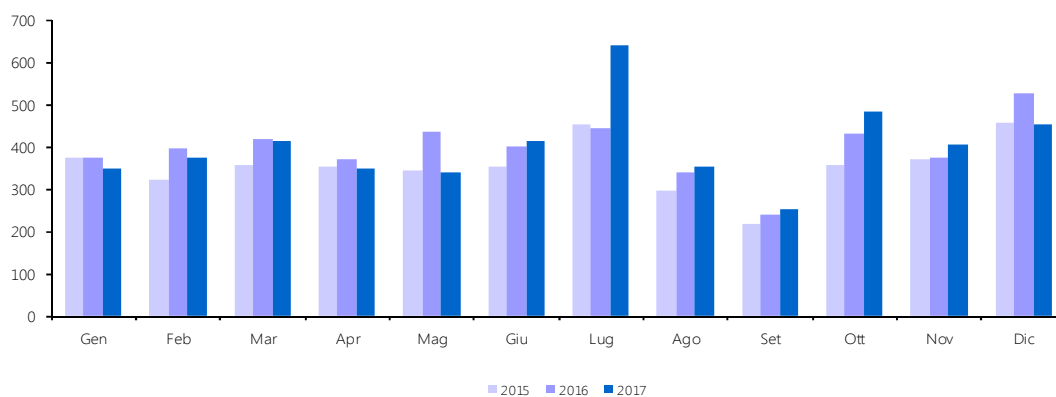
11. Imposta sulle riserve matematiche dei rami vita delle imprese assicurative (cap. 1148)

<i>Accertamenti</i> <i>(in milioni di euro)</i>	<i>Consuntivo</i> <i>2015</i>	<i>Consuntivo</i> <i>2016</i>	<i>Preconsuntivo</i> <i>2017</i>	<i>Variazioni</i> <i>assolute</i> <i>2016-2017</i>	<i>Variazioni</i> <i>%</i> <i>2016-2017</i>
Totale Gennaio - Dicembre	2.325	2.574	2.770	196	7,6%
Gennaio					
Febbraio	4	2		-2	-100,0%
Marzo					
Aprile			11	11	100,0%
Maggio					
Giugno	2.317	2.564	889	-1.675	-65,3%
Luglio		2	1.864	1.862	
Agosto		5	4	-1	-20,0%
Settembre	3				
Ottobre		1	1		
Novembre					
Dicembre	1		1	1	100,0%
Totale annuo	2.325	2.574	2.770	196	7,6%



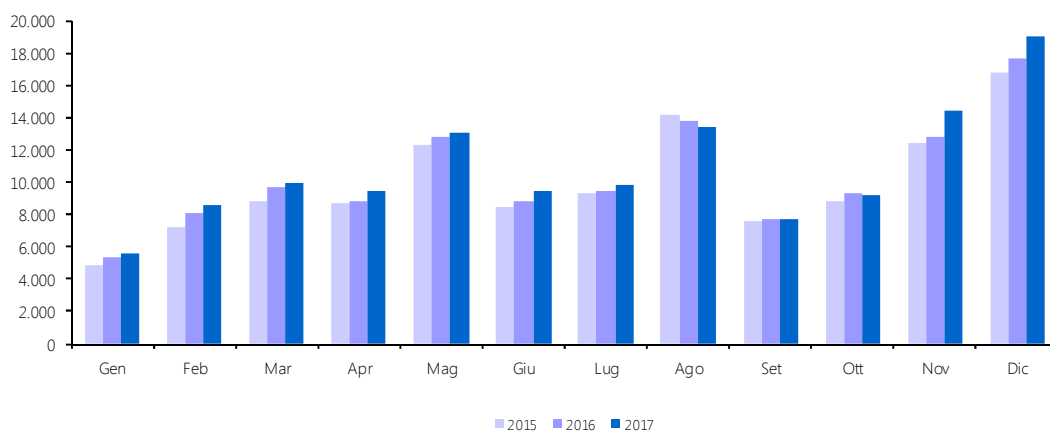
12. Registro (cap. 1201)

<i>Accertamenti (in milioni di euro)</i>	<i>Consuntivo 2015</i>	<i>Consuntivo 2016</i>	<i>Preconsuntivo 2017</i>	<i>Variazioni assolute 2016-2017</i>	<i>Variazioni % 2016-2017</i>
Totale Gennaio - Dicembre	4.253	4.747	4.824	77	1,6%
Gennaio	376	373	350	-23	-6,2%
Febbraio	321	396	372	-24	-6,1%
Marzo	357	417	413	-4	-1,0%
Aprile	353	369	349	-20	-5,4%
Maggio	344	434	339	-95	-21,9%
Giugno	351	399	415	16	4,0%
Luglio	454	444	640	196	44,1%
Agosto	297	339	354	15	4,4%
Settembre	218	241	253	12	5,0%
Ottobre	357	432	482	50	11,6%
Novembre	368	376	404	28	7,4%
Dicembre	457	527	453	-74	-14,0%
Totale annuo	4.253	4.747	4.824	77	1,6%



13. IVA (cap. 1203)

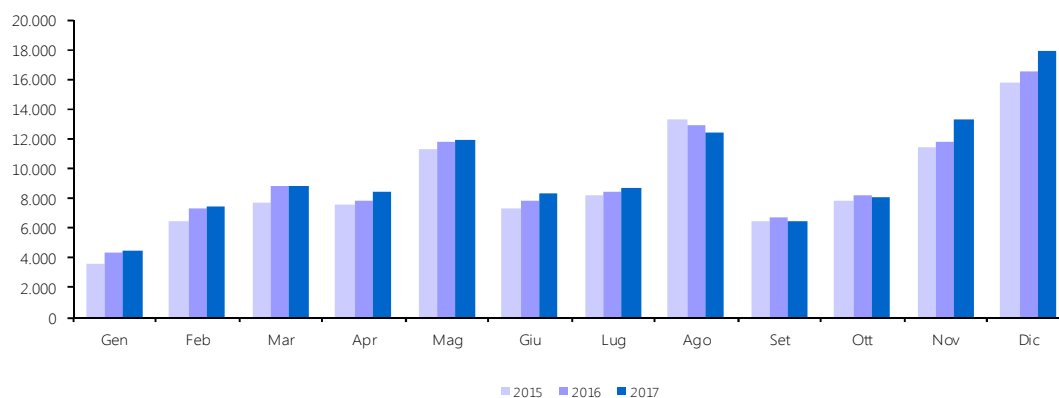
<i>Accertamenti (in milioni di euro)</i>	<i>Consuntivo 2015</i>	<i>Consuntivo 2016</i>	<i>Preconsuntivo 2017</i>	<i>Variazioni assolute 2016-2017</i>	<i>Variazioni % 2016-2017</i>
Totale Gennaio - Dicembre	119.376	124.336	129.595	5.259	4,2%
Gennaio	4.806	5.390	5.634	244	4,5%
Febbraio	7.200	8.110	8.584	474	5,8%
Marzo	8.814	9.718	9.995	277	2,9%
Aprile	8.639	8.780	9.472	692	7,9%
Maggio	12.359	12.820	13.076	256	2,0%
Giugno	8.466	8.848	9.393	545	6,2%
Luglio	9.350	9.481	9.835	354	3,7%
Agosto	14.133	13.758	13.441	-317	-2,3%
Settembre	7.557	7.738	7.644	-94	-1,2%
Ottobre	8.834	9.265	9.163	-102	-1,1%
Novembre	12.438	12.835	14.410	1.575	12,3%
Dicembre	16.780	17.593	18.948	1.355	7,7%
Totale annuo	119.376	124.336	129.595	5.259	4,2%



13.a. IVA - Scambi interni (cap. 1203, art. 1)

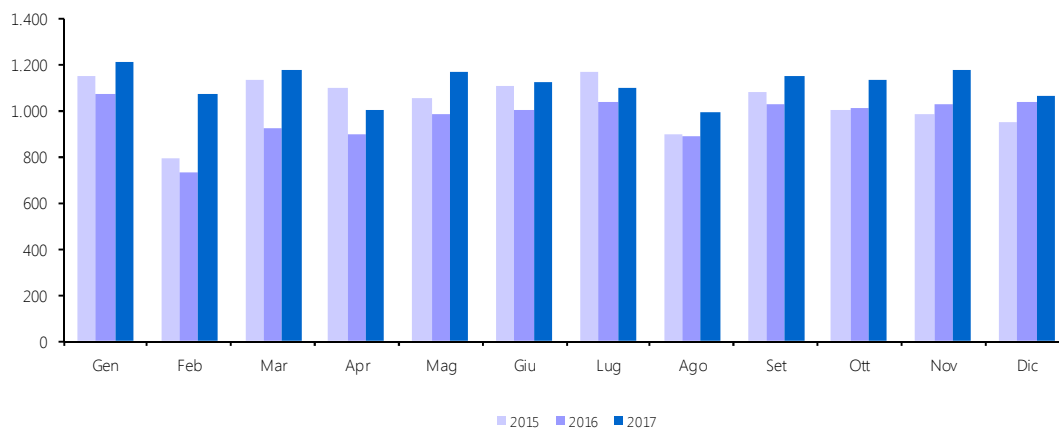
Accertamenti (in milioni di euro)	Consuntivo	Consuntivo	Preconsuntivo	Variazioni	Variazioni
	2015	2016	2017	assolute 2016-2017	% 2016-2017
Totale Gennaio - Dicembre	106.977	112.706	116.256	3.550	3,1%
Gennaio	3.661	4.318	4.426	108	2,5%
Febbraio	6.406	7.376	7.514	138	1,9%
Marzo	7.682	8.798	8.820	22	0,3%
Aprile	7.541	7.882	8.469	587	7,4%
Maggio	11.308	11.836	11.907	71	0,6%
Giugno	7.365	7.848	8.275	427	5,4%
Luglio	8.184	8.443	8.740	297	3,5%
Agosto	13.239	12.872	12.454	-418	-3,2%
Settembre	6.478	6.714	6.498	-216	-3,2%
Ottobre	7.830	8.252	8.029	-223	-2,7%
Novembre	11.453	11.811	13.240	1.429	12,1%
Dicembre	15.830	16.556	17.884	1.328	8,0%
Totale annuo	106.977	112.706	116.256	3.550	3,1%

I dati sono comprensivi delle entrate derivanti dall'IVA versata dalle P.A. mediante il meccanismo dello split payment (L. n. 190/2014). La distribuzione mensile dei versamenti della P.A. è riportata nella base dati pubblicata sul sito internet www.finanze.gov.it.



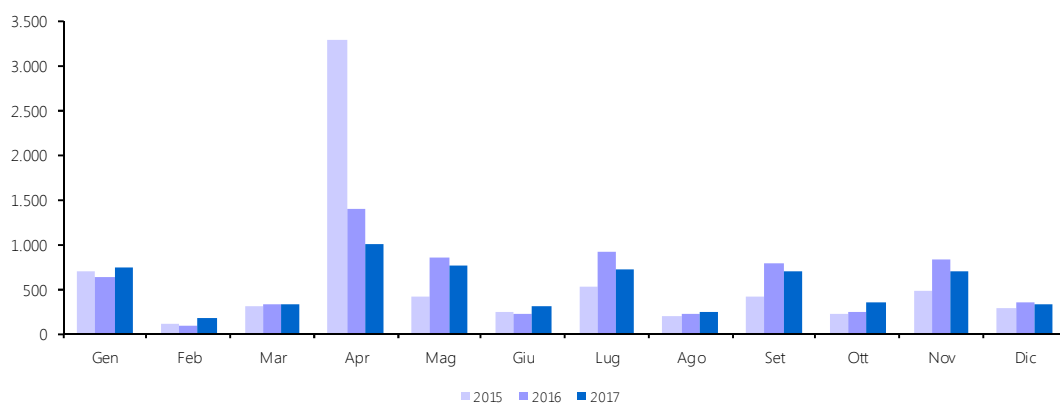
13.b. IVA - Importazioni (cap. 1203, art. 2)

Accertamenti (in milioni di euro)	Consuntivo	Consuntivo	Preconsuntivo	Variazioni	Variazioni
	2015	2016	2017	assolute 2016-2017	% 2016-2017
Totale Gennaio - Dicembre	12.399	11.630	13.339	1.709	14,7%
Gennaio	1.145	1.072	1.208	136	12,7%
Febbraio	794	734	1.070	336	45,8%
Marzo	1.132	920	1.175	255	27,7%
Aprile	1.098	898	1.003	105	11,7%
Maggio	1.051	984	1.169	185	18,8%
Giugno	1.101	1.000	1.118	118	11,8%
Luglio	1.166	1.038	1.095	57	5,5%
Agosto	894	886	987	101	11,4%
Settembre	1.079	1.024	1.146	122	11,9%
Ottobre	1.004	1.013	1.134	121	11,9%
Novembre	985	1.024	1.170	146	14,3%
Dicembre	950	1.037	1.064	27	2,6%
Totale annuo	12.399	11.630	13.339	1.709	14,7%



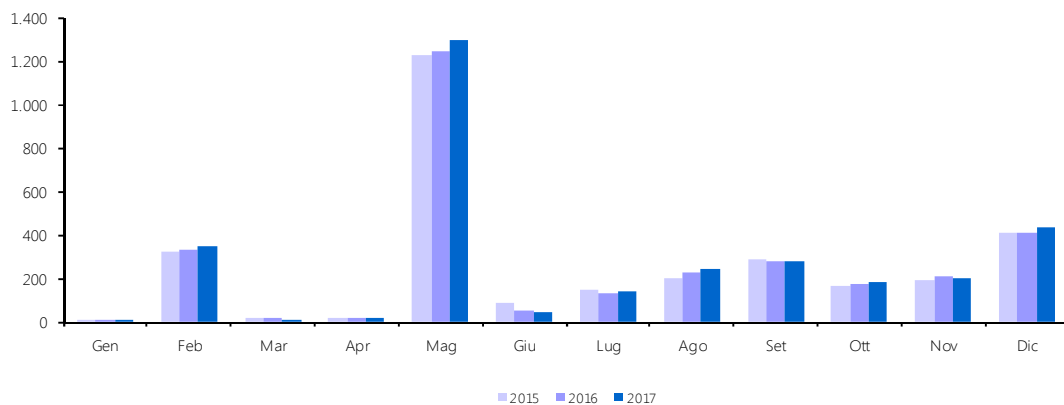
14. Bollo (cap. 1205)

<i>Accertamenti (in milioni di euro)</i>	<i>Consuntivo 2015</i>	<i>Consuntivo 2016</i>	<i>Preconsuntivo 2017</i>	<i>Variazioni assolute 2016-2017</i>	<i>Variazioni % 2016-2017</i>
Totale Gennaio - Dicembre	7.182	6.806	6.345	-461	-6,8%
Gennaio	696	622	746	124	19,9%
Febbraio	120	79	175	96	121,5%
Marzo	311	333	337	4	1,2%
Aprile	3.287	1.394	993	-401	-28,8%
Maggio	412	847	762	-85	-10,0%
Giugno	242	222	305	83	37,4%
Luglio	526	907	717	-190	-20,9%
Agosto	194	225	249	24	10,7%
Settembre	403	777	693	-84	-10,8%
Ottobre	224	238	345	107	45,0%
Novembre	485	821	688	-133	-16,2%
Dicembre	282	341	335	-6	-1,8%
Totale annuo	7.182	6.806	6.345	-461	-6,8%



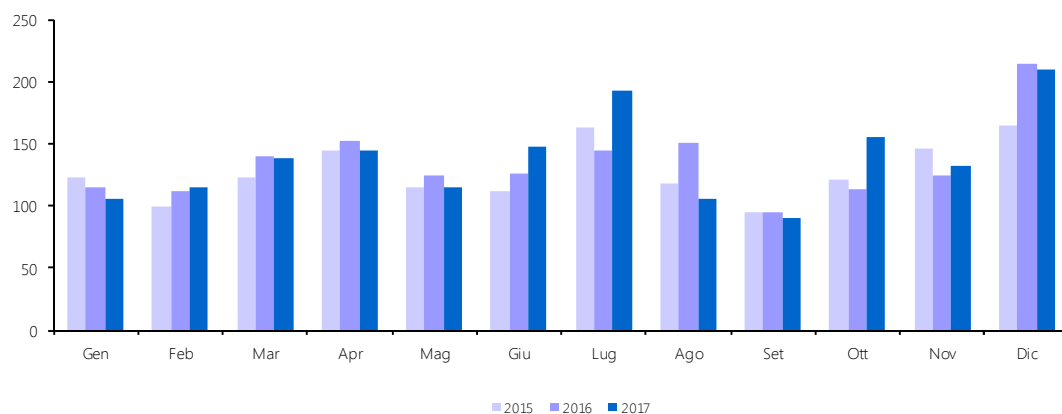
15. Assicurazioni (cap. 1208)

<i>Accertamenti</i> <i>(in milioni di euro)</i>	<i>Consuntivo</i> <i>2015</i>	<i>Consuntivo</i> <i>2016</i>	<i>Preconsuntivo</i> <i>2017</i>	<i>Variazioni</i> <i>assolute</i> <i>2016-2017</i>	<i>Variazioni</i> <i>%</i> <i>2016-2017</i>
Totale Gennaio - Dicembre	3.070	3.098	3.196	98	3,2%
Gennaio	13	9	8	-1	-11,1%
Febbraio	318	331	349	18	5,4%
Marzo	14	20	13	-7	-35,0%
Aprile	15	16	17	1	6,3%
Maggio	1.226	1.244	1.297	53	4,3%
Giugno	85	53	44	-9	-17,0%
Luglio	146	132	136	4	3,0%
Agosto	200	225	243	18	8,0%
Settembre	285	276	274	-2	-0,7%
Ottobre	168	174	180	6	3,4%
Novembre	194	205	201	-4	-2,0%
Dicembre	406	413	434	21	5,1%
Totale annuo	3.070	3.098	3.196	98	3,2%



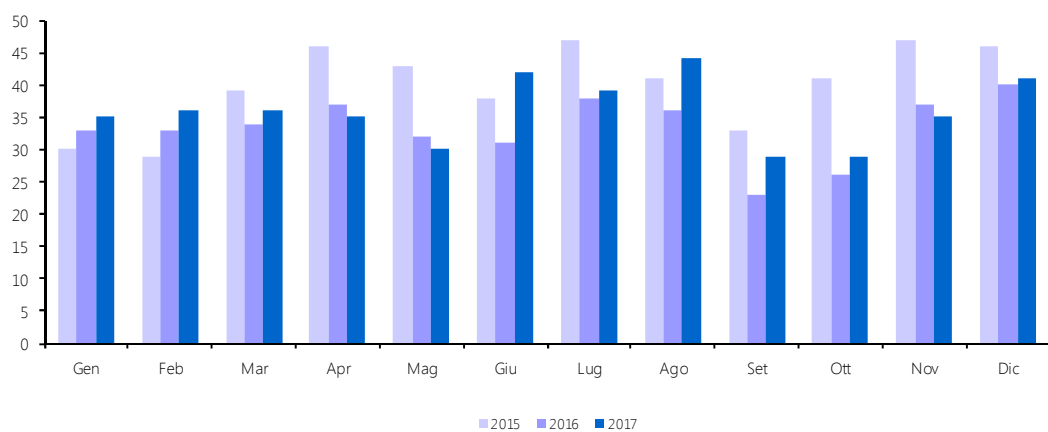
16. Tasse e imposte ipotecarie (cap. 1210)

<i>Accertamenti (in milioni di euro)</i>	<i>Consuntivo 2015</i>	<i>Consuntivo 2016</i>	<i>Preconsuntivo 2017</i>	<i>Variazioni assolute 2016-2017</i>	<i>Variazioni % 2016-2017</i>
Totale Gennaio - Dicembre	1.522	1.609	1.649	40	2,5%
Gennaio	123	115	105	-10	-8,7%
Febbraio	99	112	115	3	2,7%
Marzo	122	139	138	-1	-0,7%
Aprile	145	152	144	-8	-5,3%
Maggio	115	124	115	-9	-7,3%
Giugno	112	126	147	21	16,7%
Luglio	163	144	193	49	34,0%
Agosto	118	150	105	-45	-30,0%
Settembre	94	95	90	-5	-5,3%
Ottobre	121	114	156	42	36,8%
Novembre	146	124	132	8	6,5%
Dicembre	164	214	209	-5	-2,3%
Totale annuo	1.522	1.609	1.649	40	2,5%



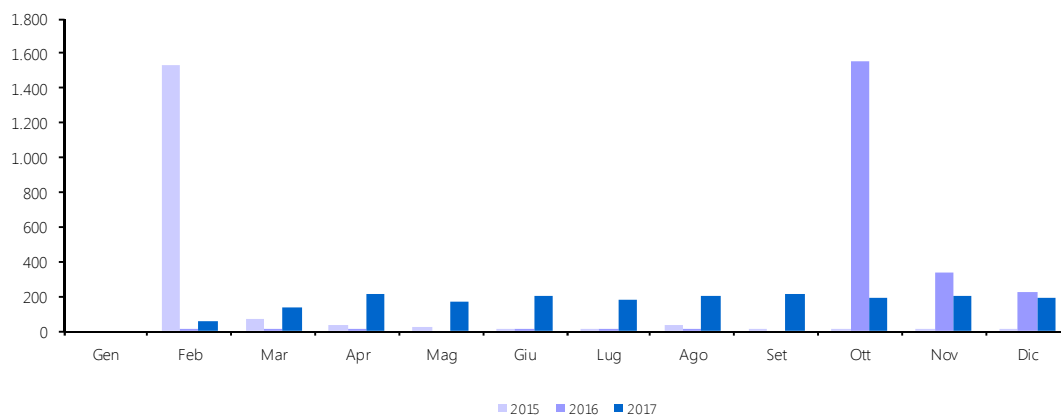
17. Imposta sulle transazioni finanziarie (Tobin Tax) (cap. 1211)

<i>Accertamenti (in milioni di euro)</i>	<i>Consuntivo 2015</i>	<i>Consuntivo 2016</i>	<i>Preconsuntivo 2017</i>	<i>Variazioni assolute 2016-2017</i>	<i>Variazioni % 2016-2017</i>
Totale Gennaio - Dicembre	480	400	431	31	7,8%
Gennaio	30	33	35	2	6,1%
Febbraio	29	33	36	3	9,1%
Marzo	39	34	36	2	5,9%
Aprile	46	37	35	-2	-5,4%
Maggio	43	32	30	-2	-6,3%
Giugno	38	31	42	11	35,5%
Luglio	47	38	39	1	2,6%
Agosto	41	36	44	8	22,2%
Settembre	33	23	29	6	26,1%
Ottobre	41	26	29	3	11,5%
Novembre	47	37	35	-2	-5,4%
Dicembre	46	40	41	1	2,5%
Totale annuo	480	400	431	31	7,8%



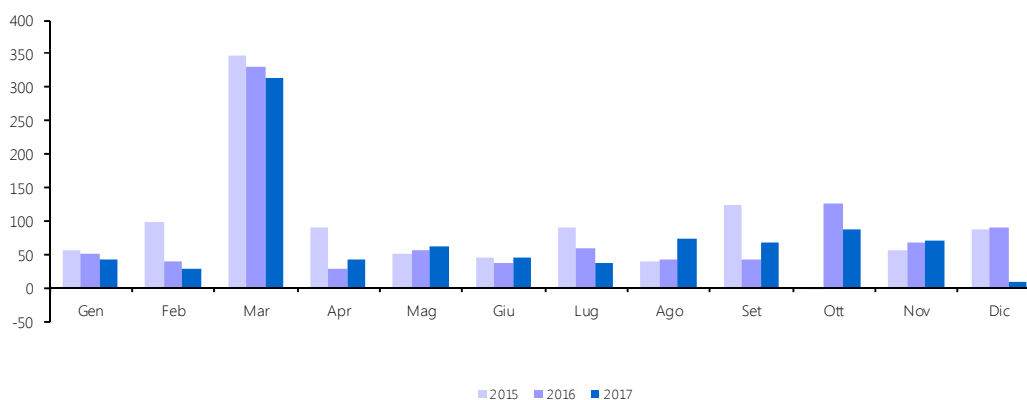
18. Canoni di abbonamento radio e TV (cap. 1216)

<i>Accertamenti</i> <i>(in milioni di euro)</i>	<i>Consuntivo</i> <i>2015</i>	<i>Consuntivo</i> <i>2016</i>	<i>Preconsuntivo</i> <i>2017</i>	<i>Variazioni</i> <i>assolute</i> <i>2016-2017</i>	<i>Variazioni</i> <i>%</i> <i>2016-2017</i>
Totale Gennaio - Dicembre	1.721	2.112	1.921	-191	-9,0%
Gennaio					
Febbraio	1.536	1	51	50	
Marzo	64	1	135	134	
Aprile	28	1	212	211	
Maggio	17		163	163	100,0%
Giugno	16	2	201	199	
Luglio	2	1	174	173	
Agosto	29	2	196	194	
Settembre	4		210	210	100,0%
Ottobre	10	1.553	187	-1.366	-88,0%
Novembre	6	330	200	-130	-39,4%
Dicembre	9	221	192	-29	-13,1%
Totale annuo	1.721	2.112	1.921	-191	-9,0%



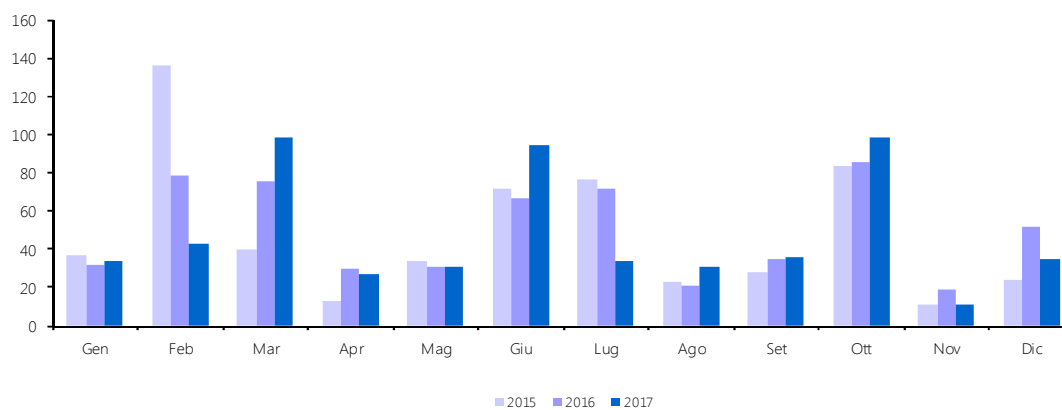
19. Concessioni governative (cap. 1217)

<i>Accertamenti (in milioni di euro)</i>	<i>Consuntivo 2015</i>	<i>Consuntivo 2016</i>	<i>Preconsuntivo 2017</i>	<i>Variazioni assolute 2016-2017</i>	<i>Variazioni % 2016-2017</i>
Totale Gennaio - Dicembre	1.086	965	879	-86	-8,9%
Gennaio	57	51	43	-8	-15,7%
Febbraio	99	40	28	-12	-30,0%
Marzo	348	329	314	-15	-4,6%
Aprile	89	29	42	13	44,8%
Maggio	51	55	63	8	14,5%
Giugno	46	38	45	7	18,4%
Luglio	91	58	38	-20	-34,5%
Agosto	39	41	73	32	78,0%
Settembre	124	41	67	26	63,4%
Ottobre	-2	127	87	-40	-31,5%
Novembre	56	67	69	2	3,0%
Dicembre	88	89	10	-79	-88,8%
Totale annuo	1.086	965	879	-86	-8,9%



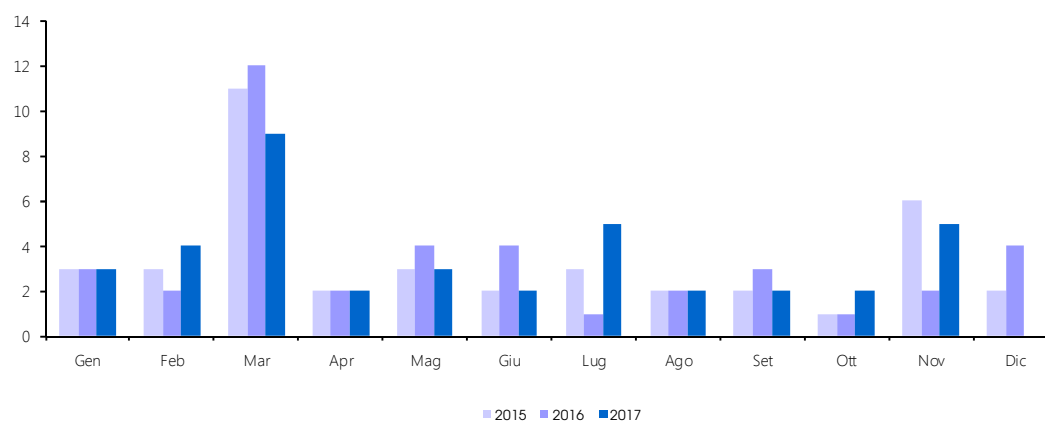
20. Tasse automobilistiche (cap. 1218)

<i>Accertamenti</i> <i>(in milioni di euro)</i>	<i>Consuntivo</i> <i>2015</i>	<i>Consuntivo</i> <i>2016</i>	<i>Preconsuntivo</i> <i>2017</i>	<i>Variazioni</i> <i>assolute</i> <i>2016-2017</i>	<i>Variazioni</i> <i>%</i> <i>2016-2017</i>
Totale Gennaio - Dicembre	578	599	572	-27	-4,5%
Gennaio	37	32	34	2	6,3%
Febbraio	136	79	43	-36	-45,6%
Marzo	40	76	98	22	28,9%
Aprile	13	30	27	-3	-10,0%
Maggio	34	31	31		
Giugno	72	67	94	27	40,3%
Luglio	77	72	34	-38	-52,8%
Agosto	23	21	31	10	47,6%
Settembre	28	35	36	1	2,9%
Ottobre	83	85	98	13	15,3%
Novembre	11	19	11	-8	-42,1%
Dicembre	24	52	35	-17	-32,7%
Totale annuo	578	599	572	-27	-4,5%



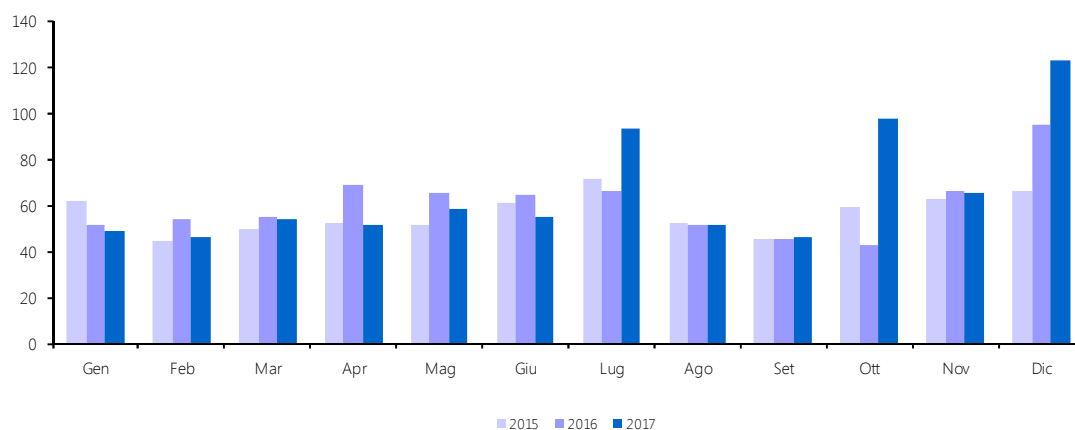
21. Imposta sugli spettacoli e sul gioco nelle case da gioco (cap. 1230)

<i>Accertamenti (in milioni di euro)</i>	<i>Consuntivo 2015</i>	<i>Consuntivo 2016</i>	<i>Preconsuntivo 2017</i>	<i>Variazioni assolute 2016-2017</i>	<i>Variazioni % 2016-2017</i>
Totale Gennaio - Dicembre	40	40	39	-1	-2,5%
Gennaio	3	3	3		
Febbraio	3	2	4	2	100,0%
Marzo	11	12	9	-3	-25,0%
Aprile	2	2	2		
Maggio	3	4	3	-1	-25,0%
Giugno	2	4	2	-2	-50,0%
Luglio	3	1	5	4	
Agosto	2	2	2		
Settembre	2	3	2	-1	-33,3%
Ottobre	1	1	2	1	100,0%
Novembre	6	2	5	3	150,0%
Dicembre	2	4		-4	-100,0%
Totale annuo	40	40	39	-1	-2,5%



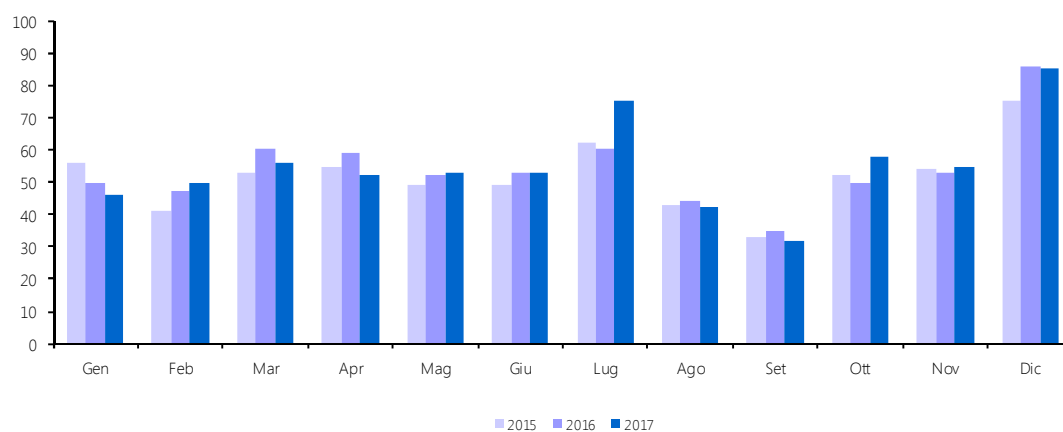
22. Successioni e donazioni (cap. 1239)

<i>Accertamenti</i> <i>(in milioni di euro)</i>	<i>Consuntivo</i> <i>2015</i>	<i>Consuntivo</i> <i>2016</i>	<i>Preconsuntivo</i> <i>2017</i>	<i>Variazioni</i> <i>assolute</i> <i>2016-2017</i>	<i>Variazioni</i> <i>%</i> <i>2016-2017</i>
Totale Gennaio - Dicembre	676	724	788	64	8,8%
Gennaio	62	51	49	-2	-3,9%
Febbraio	44	54	46	-8	-14,8%
Marzo	50	55	54	-1	-1,8%
Aprile	52	69	51	-18	-26,1%
Maggio	51	65	58	-7	-10,8%
Giugno	61	64	55	-9	-14,1%
Luglio	71	66	93	27	40,9%
Agosto	52	51	51		
Settembre	45	45	46	1	2,2%
Ottobre	59	43	97	54	125,6%
Novembre	63	66	65	-1	-1,5%
Dicembre	66	95	123	28	29,5%
Totale annuo	676	724	788	64	8,8%



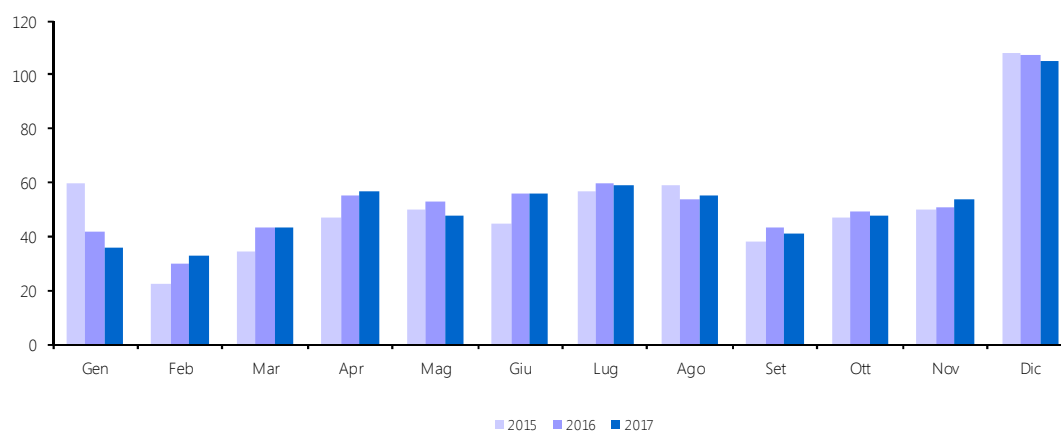
23. Diritti catastali e di scritturato (cap. 1243)

<i>Accertamenti</i> <i>(in milioni di euro)</i>	<i>Consuntivo</i> <i>2015</i>	<i>Consuntivo</i> <i>2016</i>	<i>Preconsuntivo</i> <i>2017</i>	<i>Variazioni</i> <i>assolute</i> <i>2016-2017</i>	<i>Variazioni</i> <i>%</i> <i>2016-2017</i>
Totale Gennaio - Dicembre	622	649	657	8	1,2%
Gennaio	56	50	46	-4	-8,0%
Febbraio	41	47	50	3	6,4%
Marzo	53	60	56	-4	-6,7%
Aprile	55	59	52	-7	-11,9%
Maggio	49	52	53	1	1,9%
Giugno	49	53	53		
Luglio	62	60	75	15	25,0%
Agosto	43	44	42	-2	-4,5%
Settembre	33	35	32	-3	-8,6%
Ottobre	52	50	58	8	16,0%
Novembre	54	53	55	2	3,8%
Dicembre	75	86	85	-1	-1,2%
Totale annuo	622	649	657	8	1,2%



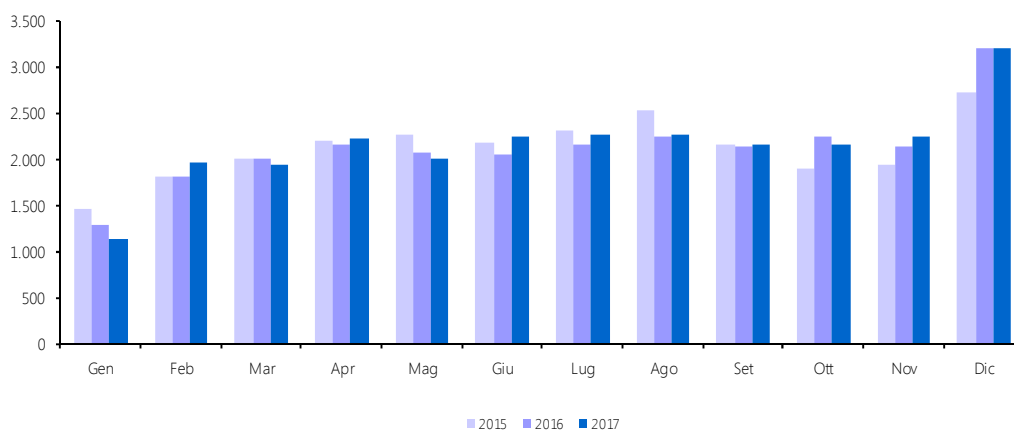
24. Accisa e imposta erariale di consumo sugli spiriti (cap. 1401)

<i>Accertamenti</i> <i>(in milioni di euro)</i>	<i>Consuntivo</i> <i>2015</i>	<i>Consuntivo</i> <i>2016</i>	<i>Preconsuntivo</i> <i>2017</i>	<i>Variazioni</i> <i>assolute</i> <i>2016-2017</i>	<i>Variazioni</i> <i>%</i> <i>2016-2017</i>
Totale Gennaio - Dicembre	617	643	635	-8	-1,2%
Gennaio	60	42	36	-6	-14,3%
Febbraio	22	30	33	3	10,0%
Marzo	34	43	43		
Aprile	47	55	57	2	3,6%
Maggio	50	53	48	-5	-9,4%
Giugno	45	56	56		
Luglio	57	60	59	-1	-1,7%
Agosto	59	54	55	1	1,9%
Settembre	38	43	41	-2	-4,7%
Ottobre	47	49	48	-1	-2,0%
Novembre	50	51	54	3	5,9%
Dicembre	108	107	105	-2	-1,9%
Totale annuo	617	643	635	-8	-1,2%



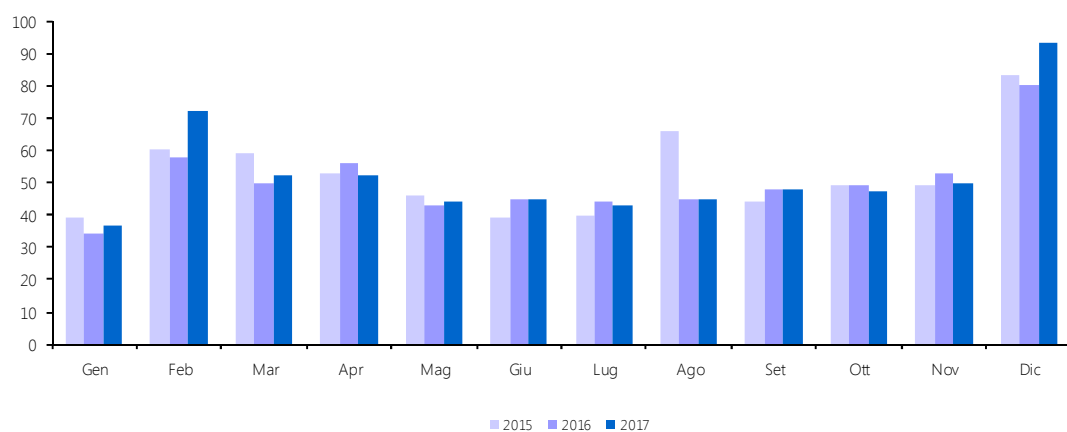
25. Accisa sui prodotti energetici, loro derivati e prodotti analoghi (cap. 1409)

<i>Accertamenti</i> <i>(in milioni di euro)</i>	<i>Consuntivo</i> <i>2015</i>	<i>Consuntivo</i> <i>2016</i>	<i>Preconsuntivo</i> <i>2017</i>	<i>Variazioni</i> <i>assolute</i> <i>2016-2017</i>	<i>Variazioni</i> <i>%</i> <i>2016-2017</i>
Totale Gennaio - Dicembre	25.412	25.428	25.726	298	1,2%
Gennaio	1.452	1.285	1.126	-159	-12,4%
Febbraio	1.804	1.800	1.951	151	8,4%
Marzo	1.998	1.993	1.927	-66	-3,3%
Aprile	2.205	2.145	2.213	68	3,2%
Maggio	2.260	2.058	1.993	-65	-3,2%
Giugno	2.173	2.043	2.245	202	9,9%
Luglio	2.296	2.151	2.268	117	5,4%
Agosto	2.529	2.243	2.255	12	0,5%
Settembre	2.158	2.133	2.158	25	1,2%
Ottobre	1.883	2.242	2.158	-84	-3,7%
Novembre	1.931	2.130	2.239	109	5,1%
Dicembre	2.723	3.205	3.193	-12	-0,4%
Totale annuo	25.412	25.428	25.726	298	1,2%



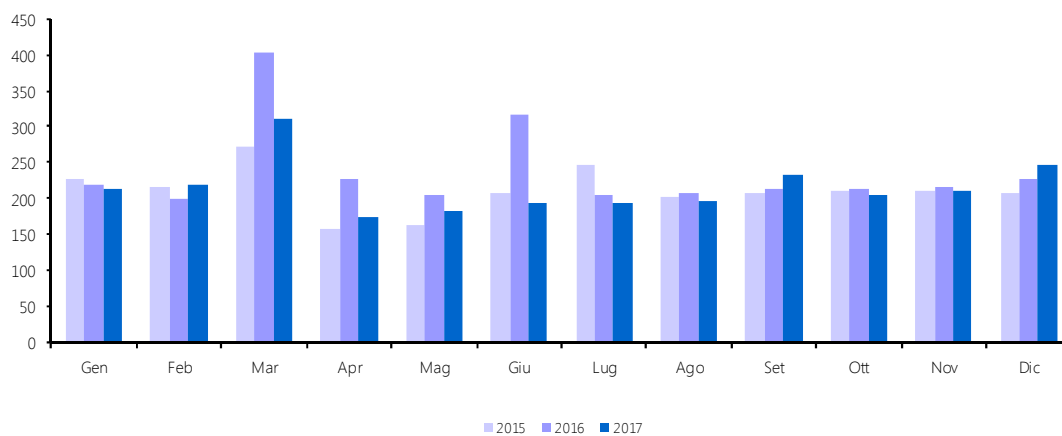
26. Accisa e imposta erariale di consumo sui gas incondensabili (cap. 1410)

<i>Accertamenti (in milioni di euro)</i>	<i>Consuntivo 2015</i>	<i>Consuntivo 2016</i>	<i>Preconsuntivo 2017</i>	<i>Variazioni assolute 2016-2017</i>	<i>Variazioni % 2016-2017</i>
Totale Gennaio - Dicembre	627	605	628	23	3,8%
Gennaio	39	34	37	3	8,8%
Febbraio	60	58	72	14	24,1%
Marzo	59	50	52	2	4,0%
Aprile	53	56	52	-4	-7,1%
Maggio	46	43	44	1	2,3%
Giugno	39	45	45		
Luglio	40	44	43	-1	-2,3%
Agosto	66	45	45		
Settembre	44	48	48		
Ottobre	49	49	47	-2	-4,1%
Novembre	49	53	50	-3	-5,7%
Dicembre	83	80	93	13	16,3%
Totale annuo	627	605	628	23	3,8%



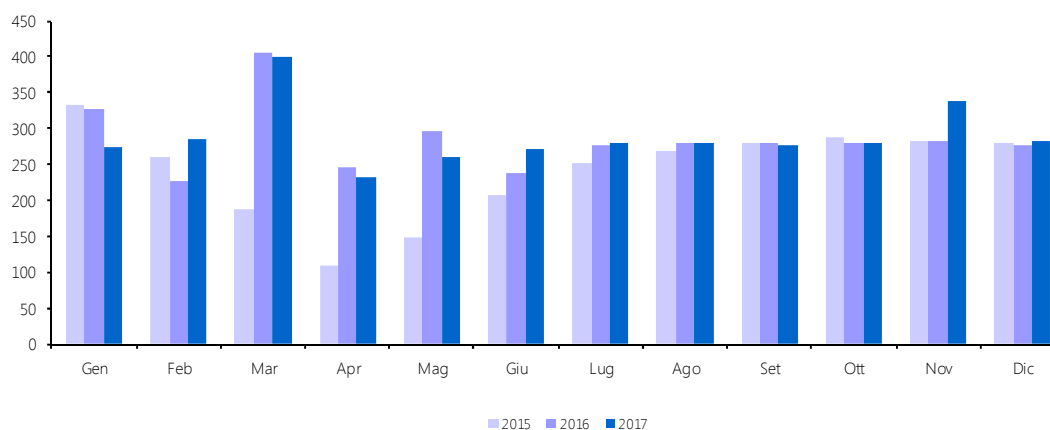
27. Accisa sull'energia elettrica e addizionali (cap. 1411)

<i>Accertamenti (in milioni di euro)</i>	<i>Consuntivo 2015</i>	<i>Consuntivo 2016</i>	<i>Preconsuntivo 2017</i>	<i>Variazioni assolute 2016-2017</i>	<i>Variazioni % 2016-2017</i>
Totale Gennaio - Dicembre	2.531	2.853	2.584	-269	-9,4%
Gennaio	226	218	214	-4	-1,8%
Febbraio	217	200	220	20	10,0%
Marzo	271	404	311	-93	-23,0%
Aprile	157	227	175	-52	-22,9%
Maggio	164	204	182	-22	-10,8%
Giugno	209	317	194	-123	-38,8%
Luglio	248	204	195	-9	-4,4%
Agosto	202	208	197	-11	-5,3%
Settembre	208	214	233	19	8,9%
Ottobre	210	214	204	-10	-4,7%
Novembre	210	215	211	-4	-1,9%
Dicembre	209	228	248	20	8,8%
Totale annuo	2.531	2.853	2.584	-269	-9,4%



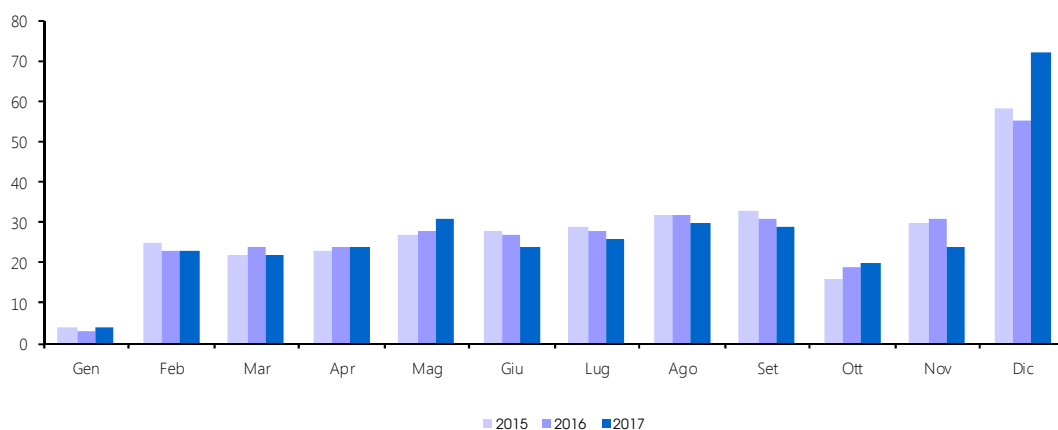
28. Accisa sul gas naturale per combustione (cap. 1421)

<i>Accertamenti (in milioni di euro)</i>	<i>Consuntivo 2015</i>	<i>Consuntivo 2016</i>	<i>Preconsuntivo 2017</i>	<i>Variazioni assolute 2016-2017</i>	<i>Variazioni % 2016-2017</i>
Totale Gennaio - Dicembre	2.900	3.416	3.460	44	1,3%
Gennaio	334	328	275	-53	-16,2%
Febbraio	260	226	284	58	25,7%
Marzo	187	404	401	-3	-0,7%
Aprile	110	246	233	-13	-5,3%
Maggio	149	297	259	-38	-12,8%
Giugno	208	239	271	32	13,4%
Luglio	253	278	280	2	0,7%
Agosto	269	279	281	2	0,7%
Settembre	280	279	276	-3	-1,1%
Ottobre	288	280	280		
Novembre	282	282	337	55	19,5%
Dicembre	280	278	283	5	1,8%
Totale annuo	2.900	3.416	3.460	44	1,3%



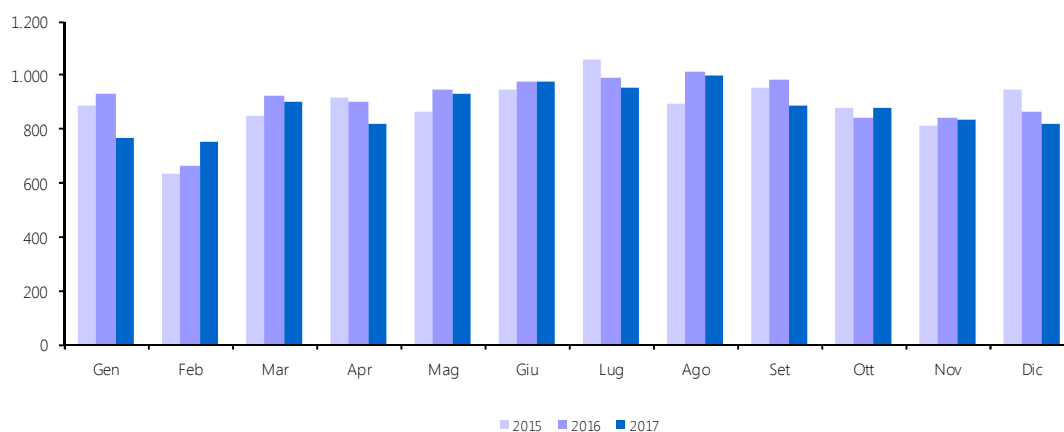
29. Imposta di consumo sugli oli lubrificanti e sui bitumi di petrolio (cap. 1431)

<i>Accertamenti (in milioni di euro)</i>	<i>Consuntivo 2015</i>	<i>Consuntivo 2016</i>	<i>Preconsuntivo 2017</i>	<i>Variazioni assolute 2016-2017</i>	<i>Variazioni % 2016-2017</i>
Totale Gennaio - Dicembre	327	325	329	4	1,2%
Gennaio	4	3	4	1	33,3%
Febbraio	25	23	23		
Marzo	22	24	22	-2	-8,3%
Aprile	23	24	24		
Maggio	27	28	31	3	10,7%
Giugno	28	27	24	-3	-11,1%
Luglio	29	28	26	-2	-7,1%
Agosto	32	32	30	-2	-6,3%
Settembre	33	31	29	-2	-6,5%
Ottobre	16	19	20	1	5,3%
Novembre	30	31	24	-7	-22,6%
Dicembre	58	55	72	17	30,9%
Totale annuo	327	325	329	4	1,2%



30. Imposta sul consumo sui tabacchi (cap. 1601)

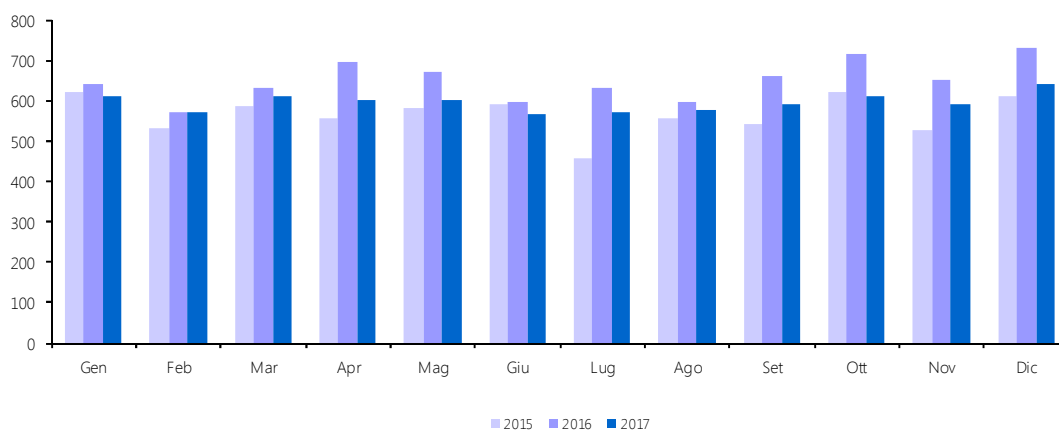
<i>Accertamenti (in milioni di euro)</i>	<i>Consuntivo 2015</i>	<i>Consuntivo 2016</i>	<i>Preconsuntivo 2017</i>	<i>Variazioni assolute 2016-2017</i>	<i>Variazioni % 2016-2017</i>
Totale Gennaio - Dicembre	10.647	10.882	10.520	-362	-3,3%
Gennaio	888	935	771	-164	-17,5%
Febbraio	636	661	752	91	13,8%
Marzo	849	927	900	-27	-2,9%
Aprile	914	904	820	-84	-9,3%
Maggio	866	944	931	-13	-1,4%
Giugno	950	979	973	-6	-0,6%
Luglio	1.056	991	952	-39	-3,9%
Agosto	893	1.015	1.000	-15	-1,5%
Settembre	952	985	887	-98	-9,9%
Ottobre	882	841	883	42	5,0%
Novembre	816	839	832	-7	-0,8%
Dicembre	945	861	819	-42	-4,9%
Totale annuo	10.647	10.882	10.520	-362	-3,3%



31. Provento del lotto* (cap. 1801)

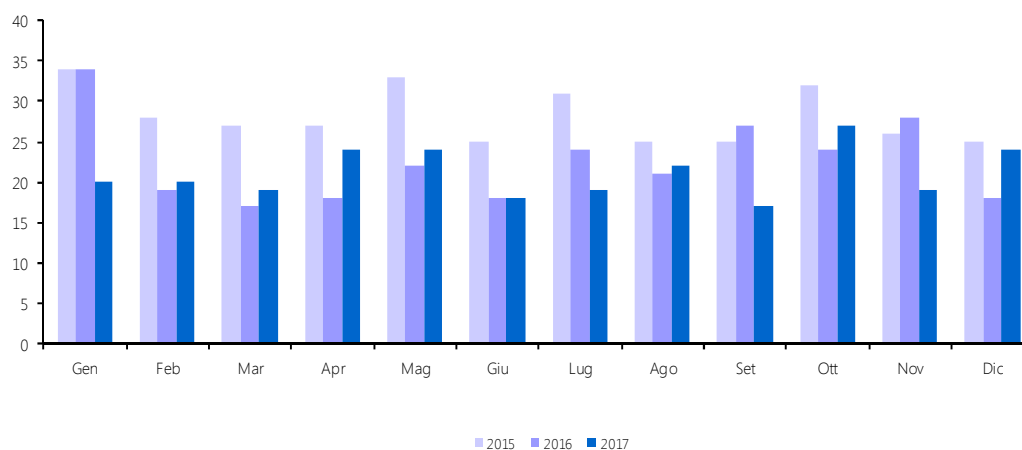
<i>Accertamenti (in milioni di euro)</i>	<i>Consuntivo 2015</i>	<i>Consuntivo 2016</i>	<i>Preconsuntivo 2017</i>	<i>Variazioni assolute 2016-2017</i>	<i>Variazioni % 2016-2017</i>
Totale Gennaio - Dicembre	6.792	7.794	7.150	-644	-8,3%
Gennaio	619	642	614	-28	-4,4%
Febbraio	532	572	572	0	-0,1%
Marzo	586	631	612	-19	-3,0%
Aprile	558	695	600	-95	-13,6%
Maggio	583	671	602	-69	-10,4%
Giugno	592	598	567	-31	-5,2%
Luglio	459	633	574	-59	-9,4%
Agosto	559	598	577	-21	-3,5%
Settembre	540	660	591	-69	-10,5%
Ottobre	623	714	610	-104	-14,6%
Novembre	528	651	593	-58	-8,8%
Dicembre	613	729	639	-90	-12,4%
Totale annuo	6.792	7.794	7.150	-644	-8,3%

(*) Le entrate derivanti dai Proventi del lotto sono al lordo delle vincite



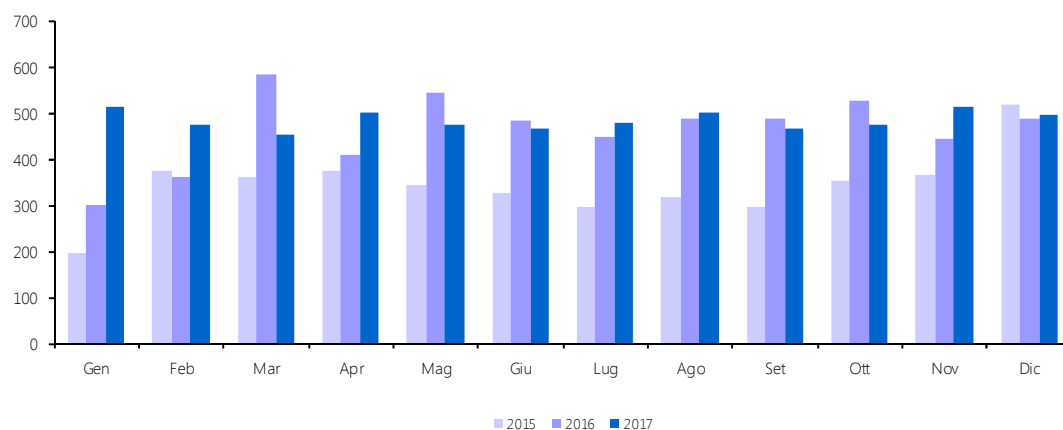
32. Proventi delle attività di gioco (cap. 1804)

<i>Accertamenti (in milioni di euro)</i>	<i>Consuntivo 2015</i>	<i>Consuntivo 2016</i>	<i>Preconsuntivo 2017</i>	<i>Variazioni assolute 2016-2017</i>	<i>Variazioni % 2016-2017</i>
Totale Gennaio - Dicembre	338	270	253	-17	-6,3%
Gennaio	34	34	20	-14	-41,2%
Febbraio	28	19	20	1	5,3%
Marzo	27	17	19	2	11,8%
Aprile	27	18	24	6	33,3%
Maggio	33	22	24	2	9,1%
Giugno	25	18	18		
Luglio	31	24	19	-5	-20,8%
Agosto	25	21	22	1	4,8%
Settembre	25	27	17	-10	-37,0%
Ottobre	32	24	27	3	12,5%
Novembre	26	28	19	-9	-32,1%
Dicembre	25	18	24	6	33,3%
Totale annuo	338	270	253	-17	-6,3%



33. Apparecchi e congegni di gioco (cap. 1821)

<i>Accertamenti</i> <i>(in milioni di euro)</i>	<i>Consuntivo</i> <i>2015</i>	<i>Consuntivo</i> <i>2016</i>	<i>Preconsuntivo</i> <i>2017</i>	<i>Variazioni</i> <i>assolute</i> <i>2016-2017</i>	<i>Variazioni</i> <i>%</i> <i>2016-2017</i>
Totale Gennaio - Dicembre	4.115	5.557	5.806	249	4,5%
Gennaio	197	298	511	213	71,5%
Febbraio	372	360	476	116	32,2%
Marzo	363	584	451	-133	-22,8%
Aprile	373	409	498	89	21,8%
Maggio	342	545	474	-71	-13,0%
Giugno	324	482	467	-15	-3,1%
Luglio	294	447	477	30	6,7%
Agosto	317	485	500	15	3,1%
Settembre	297	489	466	-23	-4,7%
Ottobre	353	527	475	-52	-9,9%
Novembre	364	444	514	70	15,8%
Dicembre	519	487	497	10	2,1%
Totale annuo	4.115	5.557	5.806	249	4,5%

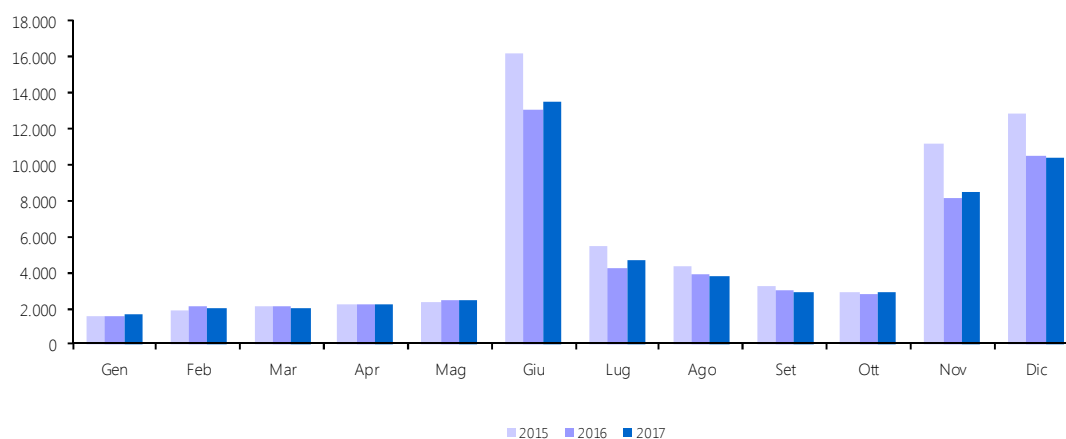


APPENDICE STATISTICA 2

Entrate Tributarie degli Enti Territoriali

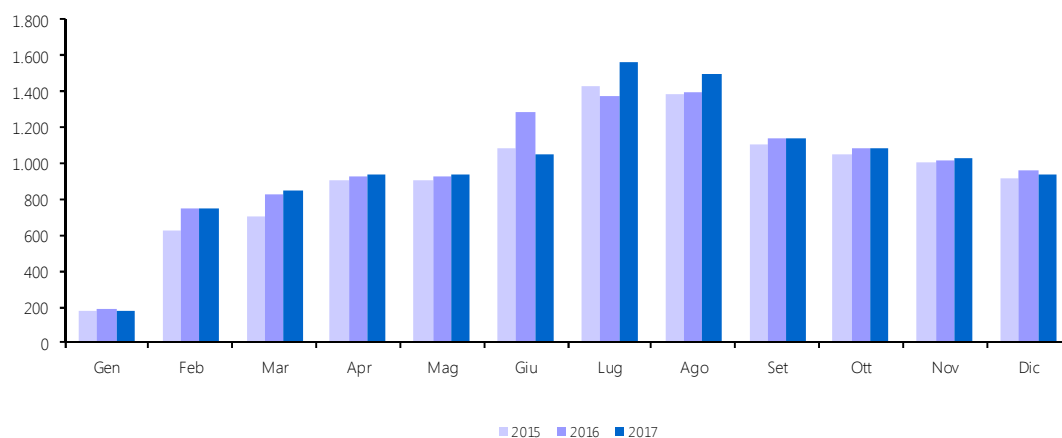
1 T. Entrate territoriali: totale

<i>Accertamenti</i> <i>(in milioni di euro)</i>	<i>Consuntivo</i> <i>2015</i>	<i>Consuntivo</i> <i>2016</i>	<i>Preconsuntivo</i> <i>2017</i>	<i>Variazioni</i> <i>assolute</i> <i>2016-2017</i>	<i>Variazioni</i> <i>%</i> <i>2016-2017</i>
Totale Gennaio - Dicembre	66.296	56.265	57.226	961	1,7%
Gennaio	1.587	1.578	1.698	120	7,6%
Febbraio	1.886	2.090	1.964	-126	-6,0%
Marzo	2.068	2.163	2.064	-99	-4,6%
Aprile	2.236	2.246	2.200	-46	-2,0%
Maggio	2.315	2.455	2.442	-13	-0,5%
Giugno	16.167	13.073	13.560	487	3,7%
Luglio	5.502	4.244	4.697	453	10,7%
Agosto	4.351	3.892	3.794	-98	-2,5%
Settembre	3.274	3.028	2.953	-75	-2,5%
Ottobre	2.892	2.801	2.920	119	4,2%
Novembre	11.164	8.191	8.498	307	3,7%
Dicembre	12.854	10.504	10.436	-68	-0,6%
Totale annuo	66.296	56.265	57.226	961	1,7%



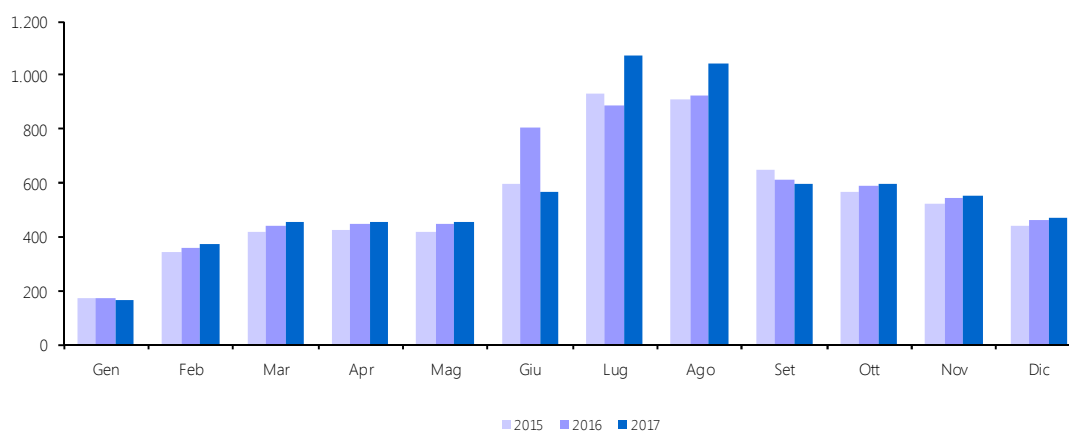
2 T. Addizionale regionale IRPEF - totale

<i>Accertamenti</i> <i>(in milioni di euro)</i>	<i>Consuntivo</i> <i>2015</i>	<i>Consuntivo</i> <i>2016</i>	<i>Preconsuntivo</i> <i>2017</i>	<i>Variazioni</i> <i>assolute</i> <i>2016-2017</i>	<i>Variazioni</i> <i>%</i> <i>2016-2017</i>
Totale Gennaio - Dicembre	11.322	11.884	11.963	79	0,7%
Gennaio	180	190	183	-7	-3,7%
Febbraio	631	744	753	9	1,2%
Marzo	708	829	845	16	1,9%
Aprile	905	932	942	10	1,1%
Maggio	908	927	942	15	1,6%
Giugno	1.084	1.285	1.050	-235	-18,3%
Luglio	1.428	1.376	1.560	184	13,4%
Agosto	1.386	1.394	1.501	107	7,7%
Settembre	1.111	1.144	1.135	-9	-0,8%
Ottobre	1.053	1.080	1.089	9	0,8%
Novembre	1.006	1.018	1.027	9	0,9%
Dicembre	922	965	936	-29	-3,0%
Totale annuo	11.322	11.884	11.963	79	0,7%



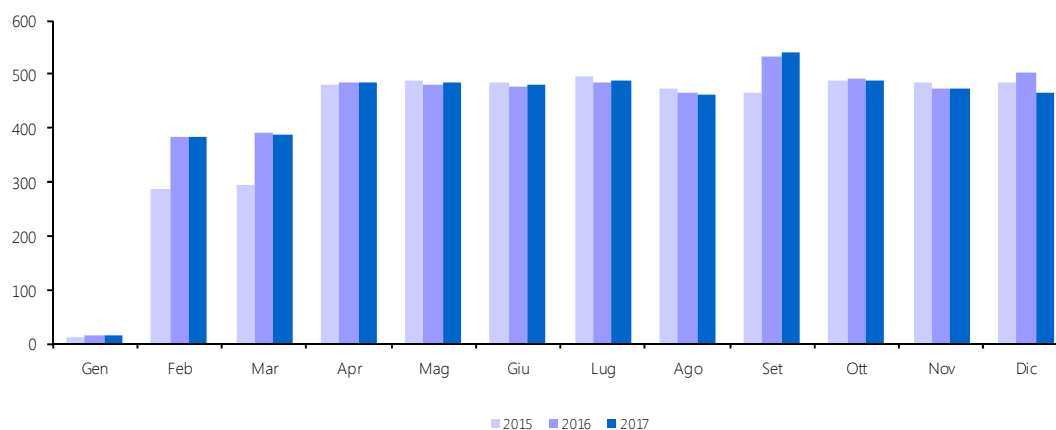
2T.a. Addizionale regionale IRPEF - Dipendenti settore privato e lavoratori autonomi

Accertamenti (in milioni di euro)	Consuntivo 2015	Consuntivo 2016	Preconsuntivo 2017	Variazioni assolute 2016-2017	Variazioni % 2016-2017
Totale Gennaio - Dicembre	6.392	6.697	6.807	110	1,6%
Gennaio	169	175	167	-8	-4,6%
Febbraio	345	360	369	9	2,5%
Marzo	415	439	456	17	3,9%
Aprile	424	448	456	8	1,8%
Maggio	421	447	457	10	2,2%
Giugno	598	808	569	-239	-29,6%
Luglio	934	890	1.073	183	20,6%
Agosto	912	927	1.040	113	12,2%
Settembre	646	612	596	-16	-2,6%
Ottobre	566	587	599	12	2,0%
Novembre	523	543	554	11	2,0%
Dicembre	439	461	471	10	2,2%
Totale annuo	6.392	6.697	6.807	110	1,6%



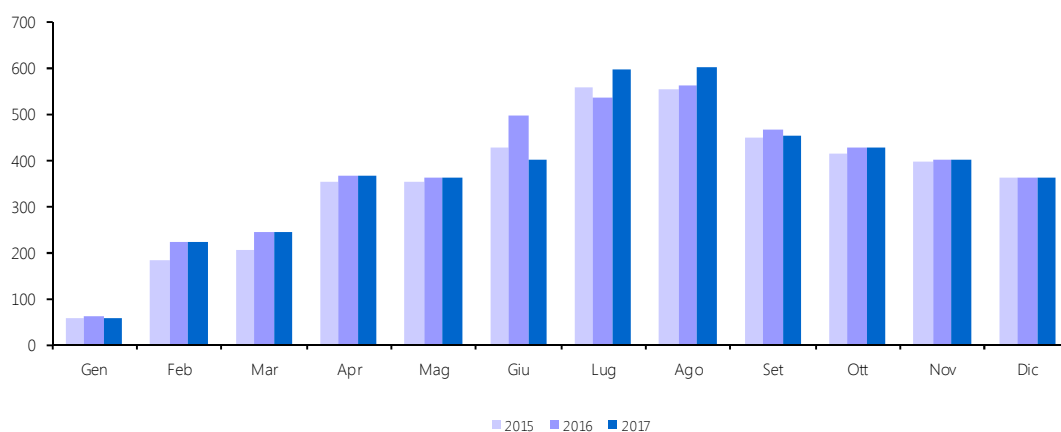
2 T.b. Addizionale regionale IRPEF - Dipendenti settore pubblico

<i>Accertamenti</i> <i>(in milioni di euro)</i>	<i>Consuntivo</i> <i>2015</i>	<i>Consuntivo</i> <i>2016</i>	<i>Preconsuntivo</i> <i>2017</i>	<i>Variazioni</i> <i>assolute</i> <i>2016-2017</i>	<i>Variazioni</i> <i>%</i> <i>2016-2017</i>
Totale Gennaio - Dicembre	4.930	5.187	5.156	-31	-0,6%
Gennaio	11	15	16	1	6,7%
Febbraio	286	384	384		
Marzo	293	390	389	-1	-0,3%
Aprile	481	484	486	2	0,4%
Maggio	487	480	485	5	1,0%
Giugno	486	477	481	4	0,8%
Luglio	494	486	487	1	0,2%
Agosto	474	467	461	-6	-1,3%
Settembre	465	532	539	7	1,3%
Ottobre	487	493	490	-3	-0,6%
Novembre	483	475	473	-2	-0,4%
Dicembre	483	504	465	-39	-7,7%
Totale annuo	4.930	5.187	5.156	-31	-0,6%



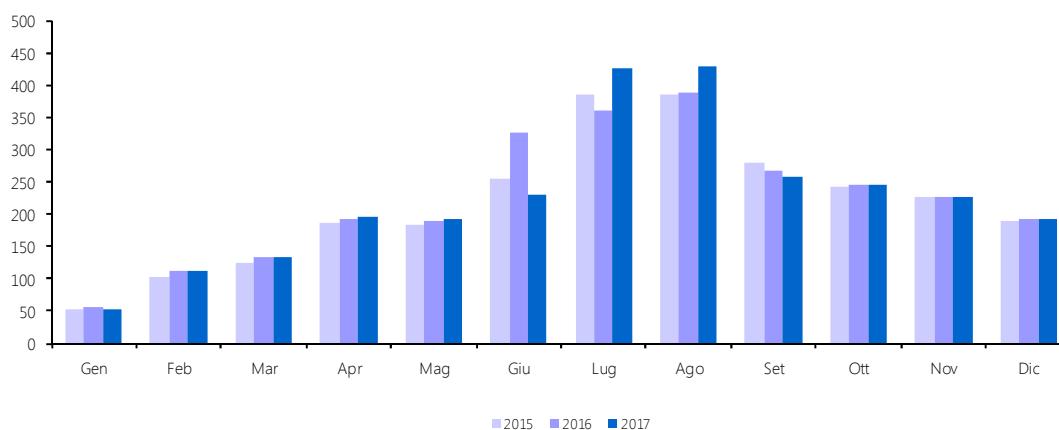
3T. Addizionale comunale IRPEF - totale

<i>Accertamenti (in milioni di euro)</i>	<i>Consuntivo 2015</i>	<i>Consuntivo 2016</i>	<i>Preconsuntivo 2017</i>	<i>Variazioni assolute 2016-2017</i>	<i>Variazioni % 2016-2017</i>
Totale Gennaio - Dicembre	4.298	4.492	4.482	-10	-0,2%
Gennaio	57	59	56	-3	-5,1%
Febbraio	183	222	222		
Marzo	206	244	245	1	0,4%
Aprile	354	365	367	2	0,5%
Maggio	351	359	362	3	0,8%
Giugno	424	497	400	-97	-19,5%
Luglio	556	533	595	62	11,6%
Agosto	552	563	601	38	6,7%
Settembre	446	465	453	-12	-2,6%
Ottobre	414	424	424		
Novembre	396	399	398	-1	-0,3%
Dicembre	359	362	359	-3	-0,8%
Totale annuo	4.298	4.492	4.482	-10	-0,2%



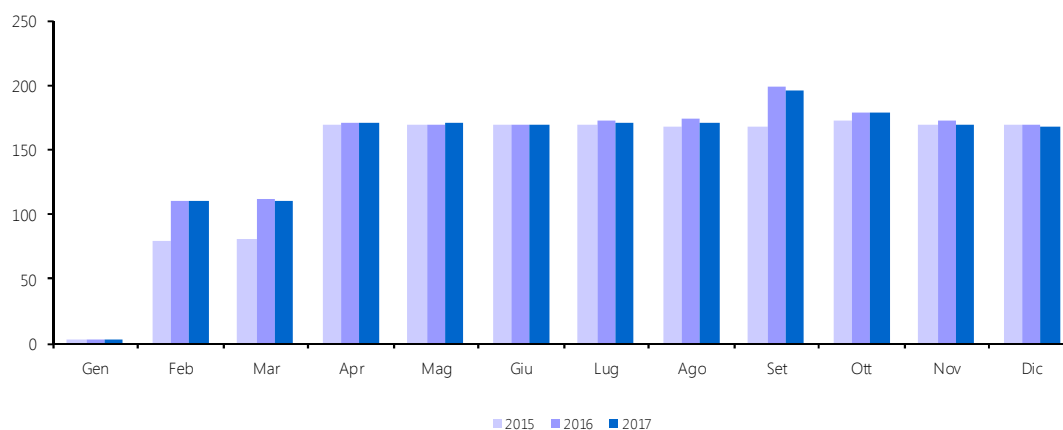
3 T.a. Addizionale comunale IRPEF - Dipendenti settore privato e lavoratori autonomi

<i>Accertamenti (in milioni di euro)</i>	<i>Consuntivo 2015</i>	<i>Consuntivo 2016</i>	<i>Preconsuntivo 2017</i>	<i>Variazioni assolute 2016-2017</i>	<i>Variazioni % 2016-2017</i>
Totale Gennaio - Dicembre	2.611	2.690	2.695	5	0,2%
Gennaio	54	56	53	-3	-5,4%
Febbraio	104	111	111		
Marzo	125	132	135	3	2,3%
Aprile	185	194	196	2	1,0%
Maggio	182	189	191	2	1,1%
Giugno	255	327	231	-96	-29,4%
Luglio	386	361	424	63	17,5%
Agosto	384	389	430	41	10,5%
Settembre	279	266	258	-8	-3,0%
Ottobre	241	246	246		
Novembre	226	227	228	1	0,4%
Dicembre	190	192	192		
Totale annuo	2.611	2.690	2.695	5	0,2%



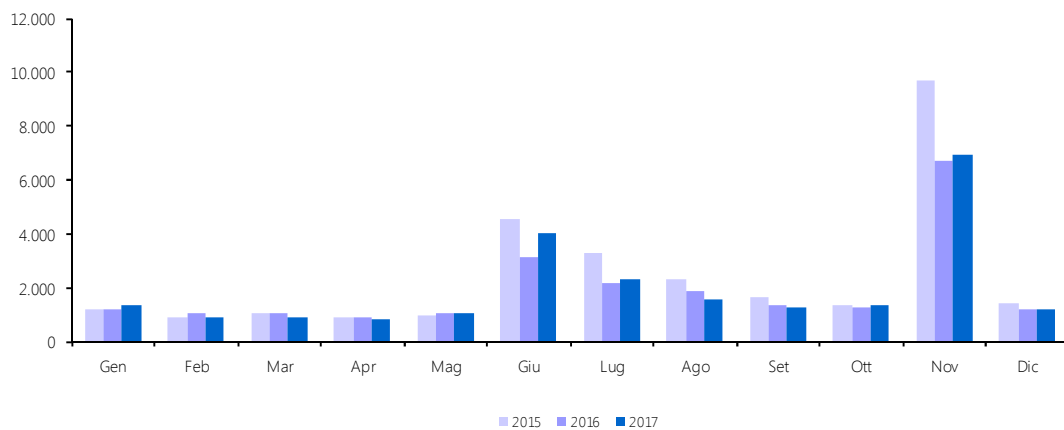
3 T.b. Addizionale comunale IRPEF - Dipendenti settore pubblico

<i>Accertamenti (in milioni di euro)</i>	<i>Consuntivo 2015</i>	<i>Consuntivo 2016</i>	<i>Preconsuntivo 2017</i>	<i>Variazioni assolute 2016-2017</i>	<i>Variazioni % 2016-2017</i>
Totale Gennaio - Dicembre	1.687	1.802	1.787	-15	-0,8%
Gennaio	3	3	3		
Febbraio	79	111	111		
Marzo	81	112	110	-2	-1,8%
Aprile	169	171	171		
Maggio	169	170	171	1	0,6%
Giugno	169	170	169	-1	-0,6%
Luglio	170	172	171	-1	-0,6%
Agosto	168	174	171	-3	-1,7%
Settembre	167	199	195	-4	-2,0%
Ottobre	173	178	178		
Novembre	170	172	170	-2	-1,2%
Dicembre	169	170	167	-3	-1,8%
Totale annuo	1.687	1.802	1.787	-15	-0,8%



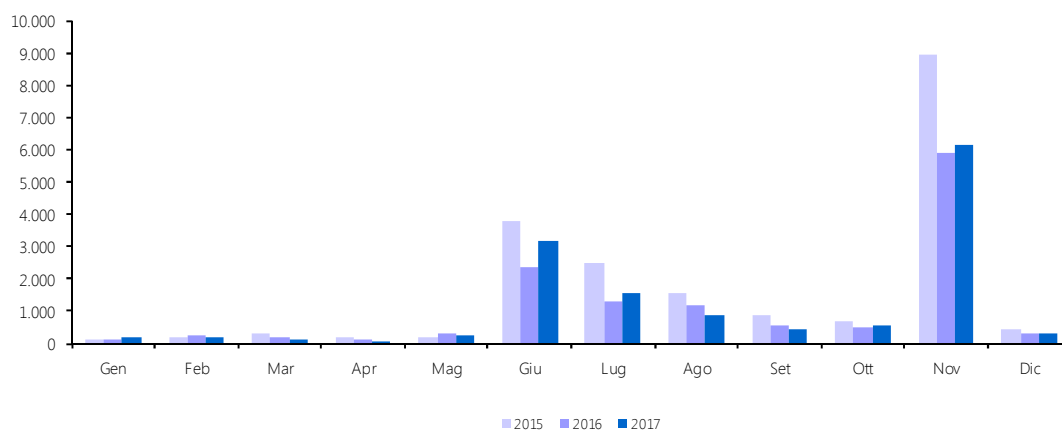
4 T. IRAP - totale

<i>Accertamenti</i> <i>(in milioni di euro)</i>	<i>Consuntivo</i> <i>2015</i>	<i>Consuntivo</i> <i>2016</i>	<i>Preconsuntivo</i> <i>2017</i>	<i>Variazioni</i> <i>assolute</i> <i>2016-2017</i>	<i>Variazioni</i> <i>%</i> <i>2016-2017</i>
Totale Gennaio - Dicembre	29.370	22.773	23.618	845	3,7%
Gennaio	1.215	1.193	1.313	120	10,1%
Febbraio	915	1.038	900	-138	-13,3%
Marzo	1.079	1.014	893	-121	-11,9%
Aprile	916	891	827	-64	-7,2%
Maggio	979	1.073	1.012	-61	-5,7%
Giugno	4.537	3.119	4.000	881	28,2%
Luglio	3.253	2.130	2.312	182	8,5%
Agosto	2.346	1.856	1.598	-258	-13,9%
Settembre	1.656	1.354	1.281	-73	-5,4%
Ottobre	1.363	1.231	1.319	88	7,1%
Novembre	9.663	6.677	6.938	261	3,9%
Dicembre	1.448	1.197	1.225	28	2,3%
Totale annuo	29.370	22.773	23.618	845	3,7%



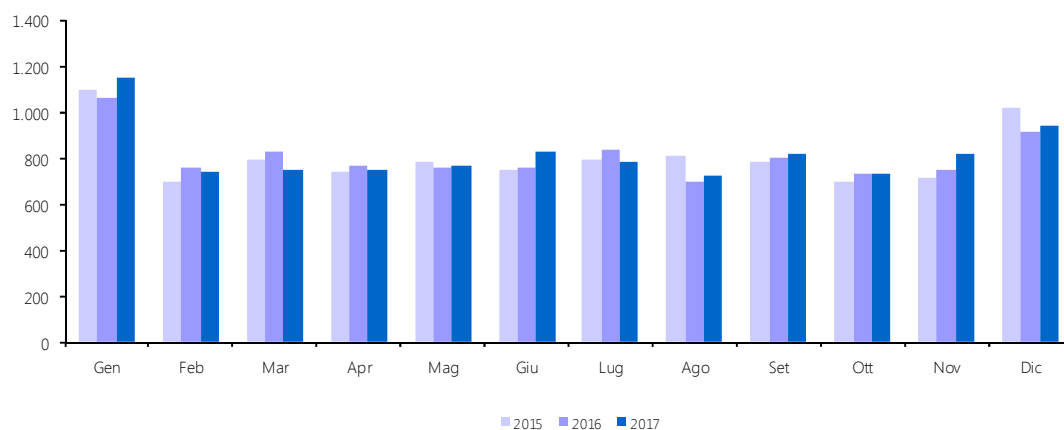
4 T.a. IRAP - privati

<i>Accertamenti (in milioni di euro)</i>	<i>Consuntivo 2015</i>	<i>Consuntivo 2016</i>	<i>Preconsuntivo 2017</i>	<i>Variazioni assolute 2016-2017</i>	<i>Variazioni % 2016-2017</i>
Totale Gennaio - Dicembre	19.714	13.125	13.836	711	5,4%
Gennaio	123	135	166	31	23,0%
Febbraio	217	278	164	-114	-41,0%
Marzo	290	191	142	-49	-25,7%
Aprile	173	129	82	-47	-36,4%
Maggio	200	319	244	-75	-23,5%
Giugno	3.786	2.358	3.177	819	34,7%
Luglio	2.459	1.293	1.525	232	17,9%
Agosto	1.539	1.162	875	-287	-24,7%
Settembre	876	555	461	-94	-16,9%
Ottobre	669	496	588	92	18,5%
Novembre	8.948	5.927	6.124	197	3,3%
Dicembre	434	282	288	6	2,1%
Totale annuo	19.714	13.125	13.836	711	5,4%



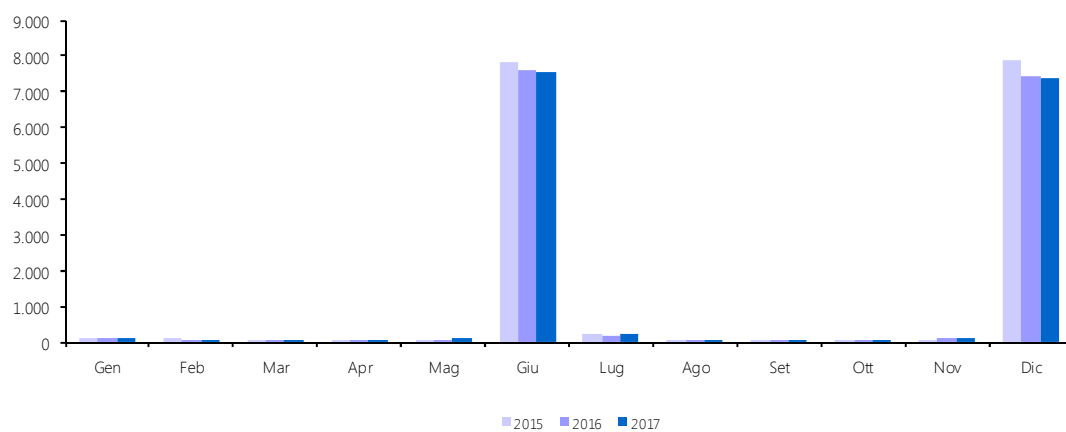
4 T.b. IRAP - amministrazioni pubbliche

<i>Accertamenti</i> <i>(in milioni di euro)</i>	<i>Consuntivo</i> <i>2015</i>	<i>Consuntivo</i> <i>2016</i>	<i>Preconsuntivo</i> <i>2017</i>	<i>Variazioni</i> <i>assolute</i> <i>2016-2017</i>	<i>Variazioni</i> <i>%</i> <i>2016-2017</i>
Totale Gennaio - Dicembre	9.656	9.648	9.782	134	1,4%
Gennaio	1.092	1.058	1.147	89	8,4%
Febbraio	698	760	736	-24	-3,2%
Marzo	789	823	751	-72	-8,7%
Aprile	743	762	745	-17	-2,2%
Maggio	779	754	768	14	1,9%
Giugno	751	761	823	62	8,1%
Luglio	794	837	787	-50	-6,0%
Agosto	807	694	723	29	4,2%
Settembre	780	799	820	21	2,6%
Ottobre	694	735	731	-4	-0,5%
Novembre	715	750	814	64	8,5%
Dicembre	1.014	915	937	22	2,4%
Totale annuo	9.656	9.648	9.782	134	1,4%



5T. IMU - IMIS (Quota comuni)

<i>Accertamenti (in milioni di euro)</i>	<i>Consuntivo 2015</i>	<i>Consuntivo 2016</i>	<i>Preconsuntivo 2017</i>	<i>Variazioni assolute 2016-2017</i>	<i>Variazioni % 2016-2017</i>
Totale Gennaio - Dicembre	16.546	15.930	16.032	102	0,6%
Gennaio	108	114	137	23	20,2%
Febbraio	145	69	84	15	21,7%
Marzo	62	68	77	9	13,2%
Aprile	56	53	60	7	13,2%
Maggio	59	89	120	31	34,8%
Giugno	7.809	7.616	7.567	-49	-0,6%
Luglio	210	190	216	26	13,7%
Agosto	56	74	89	15	20,3%
Settembre	53	61	80	19	31,1%
Ottobre	53	62	84	22	35,5%
Novembre	78	92	129	37	40,2%
Dicembre	7.857	7.442	7.389	-53	-0,7%
Totale annuo	16.546	15.930	16.032	102	0,6%



Guida interpretativa alle appendici statistiche

Totale entrate tributarie

È l'ammontare complessivo delle entrate tributarie rilevato in un determinato periodo di tempo.

Le entrate tributarie sono caratterizzate dalla coattività, cioè dall'esercizio da parte dello Stato della potestà d'imperio per ottenere la prestazione.

Si dividono nelle due tradizionali categorie di imposte e tasse:

- la tassa è una prestazione pecuniaria dovuta dal singolo che trae origine da una controprestazione che lo Stato effettua su richiesta del soggetto,
- l'imposta non ha alcuna correlazione con un'attività dell'ente pubblico: il soggetto passivo deve pertanto adempiere la prestazione allorché si trovi in un dato rapporto con il presupposto di fatto legislativamente stabilito.

Imposte Dirette

Sono imposte che colpiscono le manifestazioni immediate della capacità contributiva, come il reddito o il patrimonio. Possono essere reali o personali. Le prime colpiscono le singole categorie di reddito, determinate secondo la normativa civilistica e tributaria. Le seconde, invece, prendono in esame il complesso dei redditi afferenti ad un determinato contribuente (persona fisica o giuridica), tenendo conto, ai fini della determinazione dell'imposta, anche di elementi, non reddituali, (spese mediche, persone a carico etc.) che influenzano la sua effettiva capacità contributiva. Tale tipo di imposta, inoltre, non può essere trasferita, cosicché il contribuente di diritto (quello indicato dalla legge) e il contribuente di fatto (colui che effettivamente paga l'imposta) coincidono.

Imposte Indirette

Sono imposte che colpiscono la manifestazione mediata della capacità di reddito di un soggetto, come i consumi, gli scambi ed i trasferimenti. Da tali azioni, infatti, il fisco desume l'esistenza di un reddito o di un patrimonio ed attua un prelievo fiscale.

IRPEF (cap. 1023)

L'imposta sul reddito delle persone fisiche (IRPEF) si applica sul reddito prodotto dai residenti nel territorio dello Stato e dai non residenti possessori di redditi ivi prodotti, indipendentemente dall'età, dal sesso, dallo stato civile e dalla cittadinanza.

L'IRPEF, che è l'imposta fondamentale del nostro sistema tributario, è **personale, diretta, progressiva** e colpisce il **reddito**:

- **Personale.** In quanto tassa i singoli contribuenti (persone fisiche) tenendo conto delle loro condizioni e situazioni particolari;
- **Diretta.** Perché colpisce la ricchezza (il reddito) nel momento della sua formazione e non nel momento in cui si trasferisce da un soggetto ad un altro, come le imposte indirette (IVA, registro, etc.);
- **Progressiva.** Perché la previsione di aliquote crescenti con il reddito fa sì che l'imposta da pagare cresca più che proporzionalmente al crescere dell'imponibile. Più tecnicamente parleremo di "progressività a scaglioni di reddito", dato che le aliquote aumentano in corrispondenza di classi di reddito sempre più alte;
- **Sul reddito.** In quanto l'IRPEF ha per oggetto il reddito prodotto dal contribuente e non il suo patrimonio.

L'imposta sul reddito delle persone fisiche (IRPEF) si calcola su una ricchezza monetaria che è data dal "reddito complessivo" (al netto delle deduzioni) prodotto dal contribuente/persona fisica nel corso dell'anno di riferimento. Il reddito complessivo è la somma delle seguenti componenti:

1. Redditi fondiari, derivanti da case e terreni.
2. Redditi di lavoro dipendente, derivanti dai salari e stipendi percepiti.
3. Redditi d'impresa, derivanti dai profitti conseguiti nell'esercizio d'impresе commerciali. Nel caso di società il reddito d'impresa è detto reddito "da partecipazione".
4. Redditi di lavoro autonomo, conseguenti all'esercizio della libera professione e quindi di arti e mestieri intellettuali.
5. Redditi di capitale, conseguenti ai dividendi ed interessi percepiti dai titoli di credito o per la partecipazione in società di capitali.
6. Redditi diversi. Sono tutti gli altri redditi percepiti nell'anno diversi da quelli dei punti precedenti.

Le aliquote e gli scaglioni di reddito, in vigore a partire dal 1° gennaio 2007, sono i seguenti:

- 23% per i redditi compresi tra 0 e 15.000 euro
- 27% per i redditi superiori a 15.001 euro ma non a 28.000 euro

- 38% per i redditi superiori a 28.001 ma non a 55.000 euro
- 41% per i redditi superiori a 55.001 ma non a 75.000 euro
- 43% per i redditi superiori a 75.001 euro.

IRPEF - Ritenute lavoro dipendente

La disciplina stabilita con il Decreto Legislativo n. 175/2014 in materia di versamenti, compensazioni e rimborsi sulle ritenute Irpef operate dai sostituti di imposta, ha modificato sensibilmente i flussi di gettito connessi ai versamenti di ritenute che confluiscono sui capitoli 1023/02/03 del Bilancio dello Stato.

IRPEF - Ritenute dipendenti settore pubblico (cap. 1023, artt. 2, 15)

Vi rientrano le ritenute operate sul reddito di lavoro dipendente e da pensione delle Pubbliche Amministrazioni. La ritenuta è effettuata alla fonte a titolo d'acconto dall'Amministrazione pubblica in qualità di sostituto d'imposta. L'art. 2, comma 2, della legge finanziaria per il 2003, modifica l'art. 23 del D.P.R. n. 600/1973, concernente le ritenute alla fonte sui redditi di lavoro dipendente. In particolare la norma modifica il comma 2, lettera a), dell'art. 23, recante le modalità di effettuazione della ritenuta alla fonte e stabilisce la rilevanza, ai fini del calcolo della ritenuta alla fonte sui redditi di lavoro dipendente, della deduzione per assicurare la progressività dell'imposizione introdotta dall'art. 2, comma 2, lettera b), attraverso l'inserimento dell'art.10-bis nel TUIR.

Le mensilità aggiuntive devono essere tenute presenti ai fini del calcolo della deduzione per assicurare la progressività.

IRPEF - Ritenute dipendenti settore privato (cap. 1023, artt. 3, 17, 18, 21, 25)

Si distinguono dalle ritenute operate sulle retribuzioni dei dipendenti del settore pubblico solo per la qualifica rivestita dal sostituto d'imposta. Il datore di lavoro sarà rappresentato dalle società di capitali, dalle società cooperative, dagli enti privati diversi dalle società, che hanno per oggetto esclusivo o principale l'esercizio di attività commerciali, dalle società di persone, dalle associazioni costituite per l'esercizio in forma associata di arti e professioni, dalle persone fisiche che esercitano attività professionali ovvero imprese commerciali. Vi rientrano anche le ritenute operate sulle collaborazioni coordinate e continuative (CO.CO.CO.).

IRPEF - Ritenute lavoratori autonomi (cap. 1023, art. 4)

In questa componente dell'IRPEF confluiscono le ritenute sui redditi di lavoro autonomo, sui compensi per avviamento commerciale e sulle provvigioni (artt. 25, 25/bis e 28 comma 1, del D.P.R. n. 600/1973).

Sono redditi di lavoro autonomo quelli derivanti dall'esercizio di arti e professioni nonché i redditi assimilati. Per esercizio di arti e professioni si intende lo svolgimento per professione abituale, ancorché non esclusiva, di attività artistiche, intellettuali e di servizi diverse da quelle che rientrano nella categoria del reddito di impresa. In ambedue i casi il reddito è soggetto a ritenuta alla fonte da applicarsi da parte di chi effettua il pagamento del compenso, se trattasi di sostituto di imposta. Tali attività devono essere rese senza organizzazione di impresa, o comunque con la prevalenza del lavoro del contribuente. Sono soggetti passivi dell'IRPEF i lavoratori autonomi residenti e non residenti nel territorio dello Stato; questi ultimi solo per i redditi prodotti nel territorio italiano. Ai redditi di lavoro autonomo dei non residenti si applica la ritenuta d'acconto a titolo definitivo.

IRPEF - Saldo (cap. 1023, artt. 9, 11, 13, 16, 19, 26)

È il debito d'imposta residuo, che il contribuente è tenuto a versare in autoliquidazione, dovuto per l'anno a cui si riferisce la dichiarazione. Il suo ammontare è pari all'imposta dovuta al netto delle ritenute, dei crediti e degli acconti versati.

IRPEF - Acconto (cap. 1023, artt. 10, 12, 14, 20, 23, 27)

È l'importo che il contribuente è tenuto a versare in autoliquidazione, usualmente in due rate (la prima entro il termine previsto per il saldo dell'imposta dell'anno precedente e la seconda entro il mese di novembre), come anticipo dell'imposta sui redditi dovuta per l'anno in corso. Tale importo è stabilito in una percentuale da applicarsi all'imposta (al netto delle ritenute e dei crediti), risultante dalla dichiarazione dei redditi relativa al periodo precedente.

Se il contribuente opta per il versamento in due rate, la prima rata deve essere pari al 40% dell'intero acconto dovuto e va corrisposta nei termini dei versamenti relativi alla presentazione della dichiarazione dei redditi relativa all'anno precedente, mentre la seconda rata (pari al 60% dell'intero acconto) va versata solitamente entro il 30 novembre.

IRES (cap. 1024)

Dal 1° gennaio 2004 i redditi prodotti da società ed enti sono soggetti all'IRES (Imposta sul REddito delle Società). La nuova imposta sostituisce l'IRPEG, in vigore fino al 2003. Sono soggetti passivi dell'IRES le seguenti società ed enti residenti nel territorio dello Stato:

- Società di capitali
- Società per azioni
- Società in accomandita per azioni
- Società a responsabilità limitata
- Società cooperative
- Società di mutua assicurazione
- Enti commerciali pubblici e privati
- Enti non commerciali pubblici e privati.

Sono soggetti passivi anche le società e gli enti di ogni tipo, non residenti nel territorio dello Stato.

Sono esclusi: gli organi e le amministrazioni dello Stato; le Regioni; le Province; i Comuni; le comunità montane; i consorzi tra gli enti locali; le associazioni e gli enti gestori di demanio collettivo.

L'aliquota è determinata nella misura del 27,5% del reddito imponibile (base imponibile). Si applica sulla differenza tra i ricavi considerati tassabili e i costi ammessi in deduzione, ottenuti nell'ambito di un certo periodo d'imposta. In linea generale i costi sono ammessi in deduzione se e nella misura in cui risultano imputati nel conto economico e concorrono alla base imponibile nel periodo d'imposta in cui tale imputazione è effettuata.

Principali caratteristiche dell'imposta sono:

1. Il trattamento fiscale delle plusvalenze di partecipazioni. Nell'ambito della disciplina dell'IRES, va sotto il nome di participation exemption l'esenzione da tassazione delle plusvalenze realizzate in occasione della cessione di partecipazioni che rispondono a determinati requisiti. L'esenzione è correlata al rinnovato sistema di tassazione dei dividendi, sulla base del principio che le plusvalenze derivanti dalle cessioni di partecipazioni rappresentino utili già conseguiti dalla società partecipata e perciò già tassati in capo alla medesima.
2. Il regime impositivo dei dividendi. Non concorrono a formare il reddito dell'esercizio il 95% degli utili distribuiti dalle società con personalità giuridica anche non residenti, comprese le società in fase di liquidazione, fatta eccezione per quelli distribuiti da società residenti in Paesi a regime fiscale privilegiato. In relazione alla tassazione del residuo 5% degli utili distribuiti, è prevista l'integrale deducibilità dei costi connessi alla gestione delle partecipazioni. Gli utili distribuiti dalle società a soci persone fisiche che detengono le partecipazioni in regime di attività d'impresa sono soggetti all'imposta sul reddito delle persone fisiche limitatamente al 40% del loro ammontare, purché non siano distribuiti da società residenti in Paesi con regime fiscale privilegiato, nel qual caso invece concorrono integralmente alla formazione del reddito imponibile. Qualora le partecipazioni siano detenute da soci persone fisiche in regime non di attività d'impresa la tassazione differisce a seconda del fatto che la partecipazione sia da considerarsi qualificata o meno. Partecipazioni non qualificate: aliquota del 12,50%. Partecipazioni qualificate: concorso alla formazione del reddito per il 40% del loro ammontare.
3. Il contrasto all'utilizzo fiscale della sottocapitalizzazione. Nell'intento di disincentivare il ricorso al capitale di credito da parte delle imprese per ottenere vantaggi di natura fiscale, è previsto un limite alla deducibilità degli interessi passivi riguardanti linee di credito garantite o erogate da un socio e da sue parti correlate (cioè società controllate e, nel caso di persone fisiche, il coniuge, i parenti entro il terzo grado e gli affini entro il secondo grado), che detiene direttamente o indirettamente una partecipazione non inferiore al 25% del capitale sociale. Questa disposizione non si applica alle imprese il cui volume dei ricavi non supera le soglie previste per l'applicazione degli studi di settore.
4. L'opzione per la trasparenza fiscale. Il regime di trasparenza fiscale, già previsto per le società di persone, è un sistema in base al quale il reddito della società non è tassato in capo alla società stessa, ma gli utili o le perdite si imputano a ciascun socio, in proporzione alla propria quota di possesso, a prescindere dall'effettiva percezione. Il reddito o la perdita sono imputati per trasparenza al socio che riveste tale status alla chiusura del periodo d'imposta della partecipata. Il regime della trasparenza è opzionale, cioè può essere scelto invece di quello ordinario qualora sussistano le condizioni necessarie.

5. Il consolidato fiscale nazionale. Il regime di tassazione di consolidato fiscale nazionale consente ai gruppi di imprese di consolidare i redditi, ossia di determinare un'unica base imponibile in misura corrispondente alla somma algebrica degli imponibili di ciascuna delle società appartenenti al gruppo. Gli imponibili delle società che partecipano al consolidato sono assunti per l'intero importo, indipendentemente dalla quota di partecipazione riferibile al consolidante stesso. In tal modo le perdite delle società controllate comprese nel perimetro di consolidamento possono essere utilizzate in diminuzione dei redditi prodotti dalle altre società del gruppo. Il regime di consolidamento è un sistema opzionale a gruppi di due, l'opzione deve cioè essere esercitata congiuntamente sia dalla società partecipante che dalla partecipata. L'opzione ha durata triennale ed è irrevocabile.
6. Il consolidato fiscale mondiale. Il regime di consolidamento fiscale mondiale è un sistema opzionale, irrevocabile per almeno cinque esercizi del soggetto controllante, cui possono accedere i gruppi societari legati da partecipazioni di controllo. Il regime consiste nel consolidamento della percentuale degli imponibili, ottenuti da ciascuna delle società appartenenti al gruppo, corrispondente alla quota di partecipazione direttamente o indirettamente posseduta.

La disciplina dell'IRES ha subito delle sostanziali modifiche dall'art. 1, commi 33 e 34, della L. n. 244/2007 (Legge Finanziaria per il 2008).

In particolare, la **Finanziaria 2008** ha modificato le regole relative alla deducibilità degli **interessi passivi**, sopprimendo la regola del pro-rata patrimoniale e della thin capitalization, e ha abrogato il regime delle deduzioni extracontabili.

IRES - Saldo (cap. 1024, art. 2)

È il debito d'imposta residuo, che il contribuente è tenuto a versare in autoliquidazione, dovuto per l'anno a cui si riferisce la dichiarazione. Il suo ammontare è pari all'imposta dovuta al netto delle ritenute, dei crediti e degli acconti versati.

IRES - Acconto (cap. 1024, art. 8)

È l'importo che il contribuente è tenuto a versare in autoliquidazione, usualmente in due rate, come anticipo dell'imposta sui redditi dovuta per l'anno in corso. Tale importo è stabilito in una percentuale da applicarsi all'imposta (al netto delle ritenute e dei crediti), risultante dalla dichiarazione dei redditi relativa al periodo d'imposta precedente.

Se il contribuente opta per il versamento in due rate, la prima rata deve essere pari al 40% dell'intero acconto dovuto e va corrisposta nei termini dei versamenti relativi alla presentazione della dichiarazione dei redditi relativa all'anno precedente, mentre la seconda rata (pari al 60% dell'intero acconto) va versata entro il 30 novembre.

Imposta sostitutiva delle imposte sui redditi nonché ritenute sugli interessi e gli altri redditi di capitale (cap. 1026)

Il gettito che confluisce nel presente capitolo proviene dalle imposte sostitutive sui redditi e dalle ritenute alla fonte sugli interessi e sui redditi di capitale. La maggior parte del gettito è rappresentato dalle ritenute su interessi, premi ed altri frutti corrisposti da aziende ed istituti di credito e dall'imposta sostitutiva sugli interessi, premi ed altri frutti di talune obbligazioni e titoli similari.

Sostitutiva - Ritenuta interessi banche (cap. 1026, art. 5)

Sono ritenute alla fonte sugli interessi premi ed altri proventi corrisposti da aziende ed istituti di credito ai titolari di conto corrente e di deposito, anche se rappresentati da certificati. La disciplina degli interessi, premi ed altri frutti derivanti da depositi bancari e conti correnti postali e bancari trova la sua fonte principale nell'art. 26 del D.P.R. n. 600/1973.

Sostitutiva - Ritenuta interessi obbligazioni (cap. 1026, art. 23)

Si tratta di ritenuta alla fonte operata, con obbligo di rivalsa, sugli interessi ed altri proventi corrisposti dai soggetti che hanno emesso obbligazioni e titoli similari di cui al d.lgs. n. 239/96, ad esclusione dei titoli obbligazionari emessi da enti territoriali ai sensi dell'art. 35 della L. n. 724/94, sugli interessi ed altri proventi corrisposti ai possessori.

Ritenuta utili (cap. 1027)

Gli utili distribuiti dalle persone giuridiche sono soggetti a ritenuta d'acconto o d'imposta a seconda della tipologia del percettore. Il regime fiscale applicabile agli utili distribuiti ai possessori di azioni o di altri titoli e quote rappresentativi di partecipazione al capitale trova il suo referente normativo nell'art. 27 del D.P.R. n. 600/73.

Ritenuta capitali (cap. 1028)

Sono ritenute dello Stato effettuate su: contributi corrisposti ad imprese da amministrazioni dello stato, regioni, province, comuni ed altri enti pubblici; premi; vincite; capitali derivanti da contratti di assicurazioni sulla vita.

La parte più rilevante del gettito deriva dalle ritenute effettuate sui capitali corrisposti in dipendenza di contratti di assicurazione sulla vita, con esclusione di quelli che prevedono il solo caso morte (su detti capitali la ritenuta operata è sempre a titolo d'imposta), e dalle ritenute sui contributi corrisposti ad imprese da amministrazioni dello Stato, regioni, province, comuni ed altri enti pubblici.

Imposte sostitutive sui redditi da capitale e sulle plusvalenze (cap. 1034)

Sono imposte sostitutive sui redditi di capitale e sui redditi diversi, sulle gestioni individuali di patrimoni e sulle plusvalenze da cessione di azienda o di partecipazioni di controllo o di collegamento. Queste imposte sostitutive sono quelle previste dal d.lgs. n. 461/97 in vigore dal 25/11/2001. Le voci di gettito che assumono maggior rilievo sono quelle relative alle imposte sostitutive sulle plusvalenze.

Imposta sostitutiva sulla rivalutazione dei beni (cap. 1182)

Imposta dovuta sui maggiori valori dei beni iscritti in bilancio (beni materiali e immateriali con esclusione di quelli alla cui produzione o al cui scambio è diretta l'attività di impresa, nonché le partecipazioni in società controllate e in società collegate). È un'imposta sostitutiva dell'imposta sul reddito delle persone fisiche, dell'imposta sul reddito delle persone giuridiche e dell'imposta regionale sulle attività produttive (L. n. 342/2000).

Altre dirette

In questa voce sono comprese tutte le altre imposte dirette non evidenziate singolarmente.

Registro (cap. 1201)

L'imposta di registro è un tributo giustificato dal contenuto patrimoniale degli atti soggetti a registrazione. L'applicazione del tributo si viene a determinare in ragione della natura e degli effetti giuridici che l'atto è idoneo a procurare e non in funzione dell'interesse posto a base della registrazione. Essa colpisce gli atti scritti a contenuto patrimoniale formati nel territorio dello Stato. Oggetto dell'imposta sono gli atti soggetti a registrazione e quelli volontariamente presentati per la registrazione (articolo 1 T.U.). L'imposta, quando non è applicata in misura fissa, è liquidata dall'ufficio mediante l'applicazione dell'aliquota indicata nel tariffario allegato al D.P.R. n. 131/1986 che stabilisce diverse tariffe in base alla qualificazione giuridica dell'atto.

IVA (cap. 1203)

L'imposta sul valore aggiunto è disciplinata dal D.P.R. n. 633/1972. Atti economici rilevanti ai fini dell'IVA sono gli scambi di beni e servizi, derivanti sia da operazioni effettuate nel territorio dello Stato che dalle importazioni. Non rientrano nell'ambito di applicazione dell'IVA le operazioni effettuate al di fuori del territorio dello Stato (art. 7, D.P.R. n. 633/1972). Sotto il profilo economico l'imposta colpisce i consumi, intesi come acquisti effettuati da soggetti che destinano i beni e servizi a loro uso e consumo personale o familiare; sotto il profilo giuridico, invece, può essere definita come un'imposta sugli scambi, in quanto colpisce tutte le forniture di beni e servizi effettuate da imprenditori e professionisti, anche se non rivolte a favore di consumatori finali. In relazione a ciò si distingue tra contribuenti di fatto (consumatori finali) e contribuenti di diritto (imprenditori e professionisti); questi ultimi sono i soggetti a cui la legge affida il compito di procedere all'applicazione ed alla riscossione del tributo medesimo, gravandoli di una serie di obblighi e di adempimenti formali.

IVA - Scambi interni (cap. 1203, art. 1)

È l'imposta riscossa dall'Erario in riferimento agli scambi che avvengono all'interno dei Paesi dell'Unione Europea.

IVA - Importazioni (cap. 1203, art. 2)

È l'imposta riscossa sulle operazioni di scambio effettuate con Paesi extra-Unione Europea.

Bollo (cap. 1205)

L'imposta di bollo si paga su tutti gli atti indicati nella tariffa allegata al D.P.R. n. 642/1972. L'imposta è dovuta, a seconda dell'atto, fin dall'origine oppure solo in caso d'uso. Può essere pagata in modo ordinario (carta bollata), in modo straordinario (marche da bollo, visti) e in modo virtuale. Generalmente l'imposta di bollo è applicata in misura fissa, anche se in alcuni casi (esempio cambiali) è applicata in misura proporzionale al valore indicato

nell'atto.

Assicurazioni (cap. 1208)

L'imposta sulle assicurazioni si applica su ogni atto inerente all'acquisizione, gestione ed esecuzione dei contratti di assicurazione, di riassicurazione e di rendita vitalizia posto in essere nei rapporti dell'assicuratore con altri assicuratori, con i suoi agenti, intermediari ed altri collaboratori anche autonomi, e con gli assicurati (art. 16 L. n. 1216/1961). L'imposta dovuta compenetra l'imposta di bollo e l'imposta di registro che sarebbero dovute sui contratti, sulle ricevute parziali di pagamento e sulle quietanze. L'assoggettamento ad imposta sostitutiva giustifica l'esenzione da IVA delle prestazioni assicurative.

La parte di gettito dell'imposta riguardante le assicurazioni contro la responsabilità civile derivante dalla circolazione dei veicoli a motore, esclusi i ciclomotori, è attribuito alle province.

Tasse e imposte Ipotecarie (cap. 1210)

Il tributo in oggetto, disciplinato dal d.lgs. n. 347/1990, è dovuto in relazione alle formalità di trascrizione, iscrizione, rinnovazione, cancellazione ed annotazione eseguite nei pubblici registri immobiliari.

L'imposta è dovuta o in forma fissa o in forma proporzionale a seconda della fattispecie considerata, così come disciplinato agli artt. 2 e 3 del d.lgs. citato.

Canoni abbonamento radio e TV (cap. 1216)

Canone annuo dovuto per il semplice possesso di un apparecchio TV per le radioaudizioni circolari, per l'autoradio e per l'autotelevisione. La legge di Stabilità per il 2016 ha modificato la disciplina sulla presunzione di possesso di un apparecchio TV nonché la modalità di riscossione del tributo prevedendone il versamento rateale effettuato dall'impresa che fornisce l'energia elettrica al contribuente.

Concessioni governative (cap. 1217)

Sono soggetti a tassa sulle concessioni governative i provvedimenti e gli atti elencati nella tariffa allegata al D.P.R. n. 641/1972, sostituita dal D.M. del 28/12/1995. L'obbligo di pagamento della tassa è legato all'emanazione di un atto o di un provvedimento.

La tassa deve essere corrisposta entro il termine della consegna dell'atto (art. 2). Il versamento deve essere effettuato su c/c postale intestato all'Ufficio concessioni governative di Roma oppure al concessionario, anche tramite banca o posta, con Mod. F23. È previsto per alcuni atti il pagamento in modo straordinario mediante l'applicazione di speciali marche annullate dall'Ufficio competente o da un pubblico ufficiale.

Tasse automobilistiche (cap. 1218)

La tassa automobilistica è interamente devoluta alle Regioni a statuto ordinario. Nel presente capitolo di entrata confluisce solo una quota residuale di quelle provenienti dalle Regioni a statuto speciale fino al momento in cui anche tutte queste regioni avranno recepito nei loro statuti la normativa statale. A questo punto il gettito nelle casse erariali andrà ad esaurimento.

Successioni e donazioni (cap. 1239)

In questo capitolo di entrata confluiscono le imposte di registro, ipotecarie e catastali applicate in misura fissa sugli immobili dell'asse ereditario, ed in misura proporzionale nel caso in cui le donazioni o altra liberalità tra vivi sia a favore di soggetti diversi dal coniuge, dai parenti non in linea retta e dagli altri parenti fino al quarto grado.

Diritti catastali e di scritturato (cap. 1243)

Si tratta della tassazione degli atti e formalità oggetto di scritturazione ai sensi della L. n. 789/1969, della L. n. 545/1971 e del D.P.R. n. 635/1972.

Accisa sui prodotti energetici, loro derivati e prodotti analoghi (oli minerali) (cap. 1409)

L'accisa sui prodotti energetici, loro derivati e prodotti analoghi (oli minerali) è disciplinata dal T.U. sulle accise (d.lgs. n. 504/1995), integrato e modificato dal D.L. n. 452/2001, coordinato ed armonizzato con le direttive della Unione Europea. Obbligato al pagamento è il titolare del deposito fiscale

dal quale avviene l'immissione al consumo; il versamento deve essere effettuato entro il 16 del mese successivo all'immissione nei consumi dei prodotti. Per alcune categorie di impiego degli oli minerali viene stabilita dalla normativa l'esenzione dall'accisa o l'applicazione di una aliquota ridotta.

Energia elettrica e addizionali (cap. 1411)

Rientra fra le imposte sulla produzione e sui consumi. A decorrere dall'anno 2012, l'addizionale comunale (art. 2, comma 6, del D.L. n. 23/2011) e l'addizionale provinciale (art. 18, comma 5, del d.lgs. n. 68/2011) cessano di essere applicate rispettivamente nelle Regioni a statuto ordinario e nelle province, e i relativi gettiti spettano allo Stato.

Accisa sul gas naturale per combustione (gas metano) (cap. 1421)

L'accisa sul gas naturale per combustione (gas metano) si paga mediante rate di acconto mensili entro la fine di ciascun mese, calcolate sulla base dei consumi dell'anno precedente; viene previsto un conguaglio di fine anno sulla base dei consumi effettivi da versare entro il 31 marzo dell'anno successivo.

Oli lubrificanti (cap. 1431)

È l'imposta di consumo sugli oli lubrificanti e sui bitumi di petrolio.

Tabacchi (cap. 1601)

L'imposta sul consumo dei tabacchi lavorati è stata esclusa dal coordinamento delle norme nazionali con le direttive dell'Unione Europea.

Lotto (cap. 1801)

Lo Stato italiano regola l'assetto e definisce la sostanza del lotto pubblico in una serie di provvedimenti. Si tratta di un gioco d'azzardo, privativa dello Stato, i cui proventi, una volta liquidate le vincite, costituiscono fonte di gettito.

Altre indirette

In questa voce sono comprese tutte le altre imposte indirette non evidenziate singolarmente.

Addizionali IRPEF (regionali e comunali)

Imposte dovute dalle persone fisiche e determinate mediante applicazione di un'aliquota fissa al reddito assoggettato ad IRPEF. Le addizionali sono destinate alla Regione (addizionale regionale) e al comune di domicilio fiscale (addizionale comunale). Per i lavoratori dipendenti ed i soggetti a loro assimilati il prelievo delle addizionali è effettuato dal sostituto d'imposta, per gli altri contribuenti è determinato e versato in sede di dichiarazione dei redditi. L'aliquota dell'addizionale regionale è stabilita, ai sensi dell'art. 28, comma 1, del D. L. n. 201/2011, l'aliquota base è fissata all'1,23%. L'art. 1, comma 174 della legge 30 dicembre 2004, n. 311 e s.m.i., ha stabilito una maggiorazione dell'aliquota pari allo 0,5%, applicata a tutti i redditi.

Responsabile

Sabatino Alimenti

Redattore

Francesca Nesci

Collaboratori

Luigia Cesare, Salvatore Veraldi



Ministero dell'Economia e delle Finanze

Dipartimento delle Finanze

Direzione Studi e Ricerche Economico-Fiscali - Ufficio II

Via dei Normanni, 5 - 00184 Roma

Tel. +39 06 93836170/1/2 Fax +39 06 50171830

Internet: <http://www.finanze.it>

E-mail: df.def.segreteria@finanze.it