



MINISTERO DELL'ECONOMIA E DELLE FINANZE

APPENDICI STATISTICHE AL BOLLETTINO **198**

VALUTA: EURO
ANNO FISCALE: 1 GENNAIO / 31 DICEMBRE

ABBREVIAZIONI E ACRONIMI:

DEF	Documento di economia e finanza
ILOR	Imposta locale sui redditi
INPS	Istituto nazionale per la previdenza sociale
IRAP	Imposta regionale sulle attività produttive
IRPEF	Imposta sul Reddito delle Persone Fisiche
IRES	Imposta sul Reddito delle Società (sostituisce l'IRPEG)
ISTAT	Istituto nazionale di statistica
IVA	Imposta sul valore aggiunto
PIL	Prodotto interno lordo
SEC 2010	Sistema Europeo dei Conti, approvato con Reg. Ue n. 549/2013 (sostituisce il Sec95)

Appendici statistiche

Appendice statistica 1

Entrate tributarie erariali: accertamenti (competenza giuridica)

1. Totale entrate tributarie - dati mensili
 2. Totale entrate tributarie - dati cumulati mensili
 3. Imposte Dirette
 4. Imposte Indirette
 5. IRPEF
 - 5.a. *IRPEF - Ritenute dipendenti settore pubblico*
 - 5.b. *IRPEF - Ritenute dipendenti settore privato*
 - 5.c. *IRPEF - Ritenute lavoratori autonomi*
 - 5.d. *IRPEF- Saldo*
 - 5.e. *IRPEF- Acconto*
 6. IRES
 - 6.a. *IRES - Saldo*
 - 6.b. *IRES - Acconto*
 7. *Autoliquidazione totale (IRPEF saldo e acconto, IRES saldo e acconto)*
 8. Imposta sostitutiva delle imposte sui redditi nonché ritenute sugli interessi e gli altri redditi di capitale
 - 8.a. *Sostitutiva - Ritenuta interessi banche*
 - 8.b. *Sostitutiva - Ritenuta interessi obbligazioni*
 9. Imposte sostitutive sui redditi da capitale e sulle plusvalenze
 10. Imposta municipale propria riservata all'erario derivante dagli immobili ad uso produttivo
 11. Imposta sulle riserve matematiche dei rami vita delle imprese assicurative
 12. Registro
 13. IVA
 - 13.a. *IVA - Scambi interni*
 - 13.b. *IVA - Importazioni*
 14. Bollo
 15. Assicurazioni
 16. Ipotecaria
-

17. Imposta sulle transazioni finanziarie (Tobin Tax)
18. Canoni abbonamento
19. Concessioni governative
20. Automobilistiche
21. Imposta sugli spettacoli
22. Successioni e donazioni
23. Diritti catastali e di scritturato
24. Accisa sugli spiriti
25. Oli minerali
26. Gas incondensabili
27. Energia elettrica e addizionali
28. Gas naturale per combustione
29. Oli lubrificanti
30. Tabacchi
31. Lotto
32. Proventi delle attività di gioco
33. Apparecchi e congegni di gioco

Appendice statistica 2

Entrate tributarie degli enti territoriali

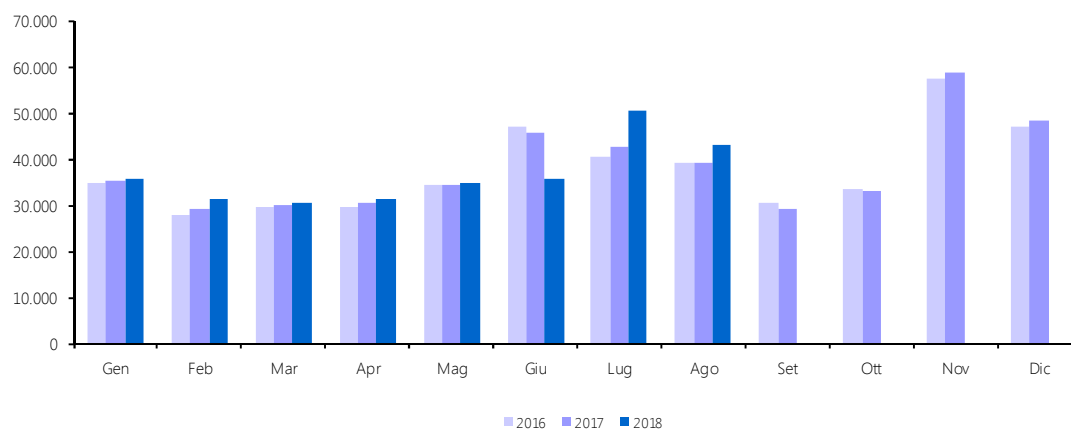
- 1 T. Entrate territoriali - totale
- 2 T. Addizionale regionale IRPEF - totale
 - 2 T.a. *Addizionale regionale IRPEF - privati*
 - 2 T.b. *Addizionale regionale IRPEF - amministrazioni pubbliche*
- 3 T. Addizionale comunale IRPEF - totale
 - 3 T.a. *Addizionale comunale IRPEF - privati*
 - 3 T.b. *Addizionale comunale IRPEF - amministrazioni pubbliche*
- 4 T. IRAP - totale
 - 4 T.a. *IRAP - privati*
 - 4 T.b. *IRAP - amministrazioni pubbliche*
- 5 T. IMU—IMIS (Quota comuni)

APPENDICE STATISTICA 1

Entrate Tributarie Erariali: accertamenti (competenza giuridica)

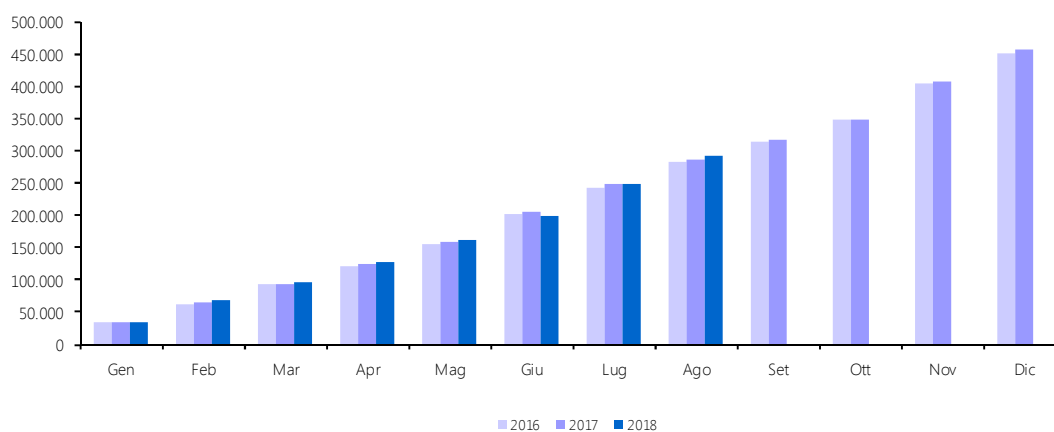
1. Totale entrate tributarie - dati mensili

Accertamenti (in milioni di euro)	Consuntivo 2016	Preconsuntivo 2017	Preconsuntivo 2018	Variazioni assolute 2017-2018	Variazioni % 2017-2018
Totale Gennaio - Agosto	282.881	286.747	292.188	5.441	1,9%
Gennaio	34.642	35.185	35.592	407	1,2%
Febbraio	27.963	29.295	31.202	1.907	6,5%
Marzo	29.695	29.955	30.264	309	1,0%
Aprile	29.755	30.249	31.159	910	3,0%
Maggio	34.269	34.521	34.780	259	0,8%
Giugno	46.954	45.717	35.518	-10.199	-22,3%
Luglio	40.414	42.535	50.502	7.967	18,7%
Agosto	39.189	39.291	43.171	3.880	9,9%
Settembre	30.352	29.276			
Ottobre	33.646	32.907			
Novembre	57.283	58.644			
Dicembre	46.919	48.143			
Totale annuo	451.081	455.717			



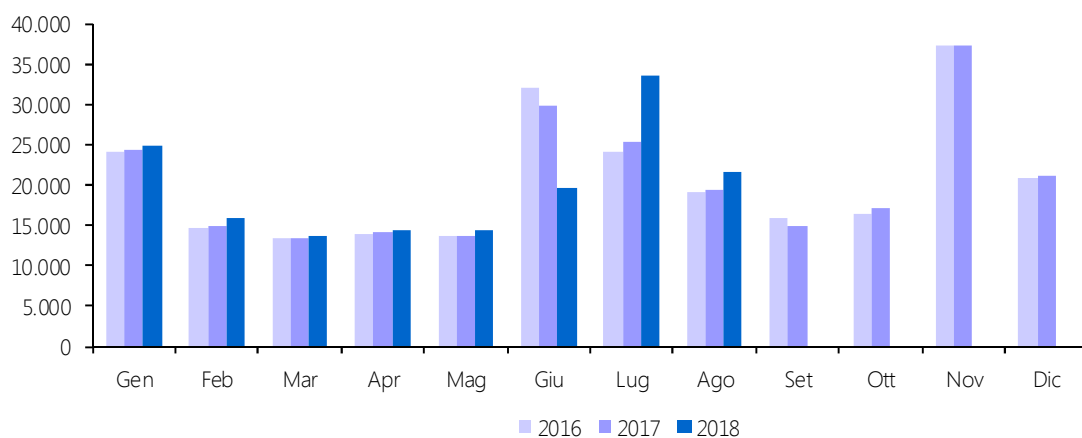
2. Totale entrate tributarie - dati cumulati mensili

Accertamenti (in milioni di euro)	Consuntivo	Preconsuntivo	Preconsuntivo	Variazioni	Variazioni
	2016	2017	2018	assolute	%
				2017-2018	2017-2018
Totale Gennaio - Agosto	282.881	286.747	292.188	5.441	1,9%
Gennaio	34.642	35.185	35.592	407	1,2%
Gennaio - Febbraio	62.605	64.479	66.794	2.315	3,6%
Gennaio - Marzo	92.300	94.435	97.058	2.623	2,8%
Gennaio - Aprile	122.055	124.684	128.217	3.533	2,8%
Gennaio - Maggio	156.324	159.204	162.997	3.793	2,4%
Gennaio - Giugno	203.278	204.921	198.515	-6.406	-3,1%
Gennaio - Luglio	243.692	247.456	249.017	1.561	0,6%
Gennaio - Agosto	282.881	286.747	292.188	5.441	1,9%
Gennaio - Settembre	313.233	316.023			
Gennaio - Ottobre	346.879	348.930			
Gennaio - Novembre	404.162	407.575			
Gennaio - Dicembre	451.081	455.717			
Totale annuo	451.081	455.717			



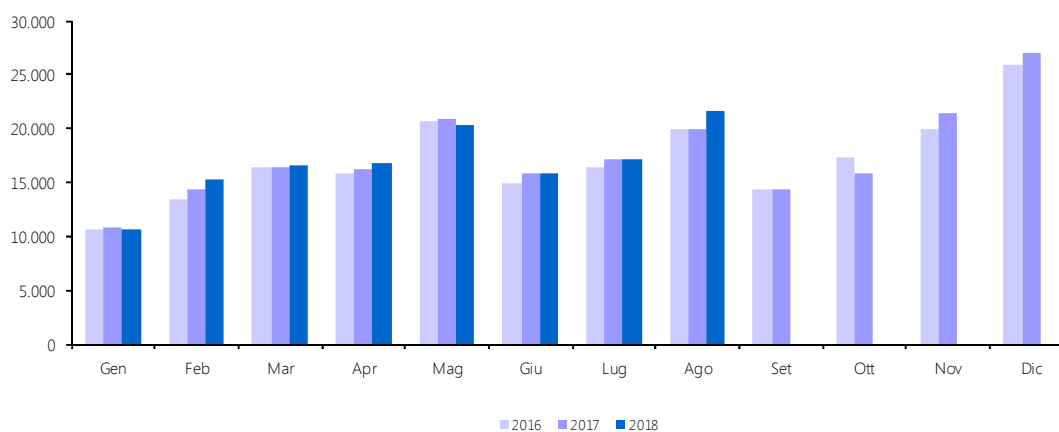
3. Imposte Dirette

Accertamenti (in milioni di euro)	Consuntivo 2016	Preconsuntivo 2017	Preconsuntivo 2018	Variazioni assolute 2017-2018	Variazioni % 2017-2018
Totale Gennaio - Agosto	154.660	155.450	157.966	2.516	1,6%
Gennaio	24.003	24.447	24.930	483	2,0%
Febbraio	14.610	14.939	15.857	918	6,1%
Marzo	13.319	13.537	13.685	148	1,1%
Aprile	13.910	14.053	14.444	391	2,8%
Maggio	13.553	13.716	14.409	693	5,1%
Giugno	32.108	29.934	19.625	-10.309	-34,4%
Luglio	23.987	25.463	33.431	7.968	31,3%
Agosto	19.170	19.361	21.585	2.224	11,5%
Settembre	15.961	15.002			
Ottobre	16.386	17.090			
Novembre	37.295	37.269			
Dicembre	20.992	21.076			
Totale annuo	245.294	245.887			



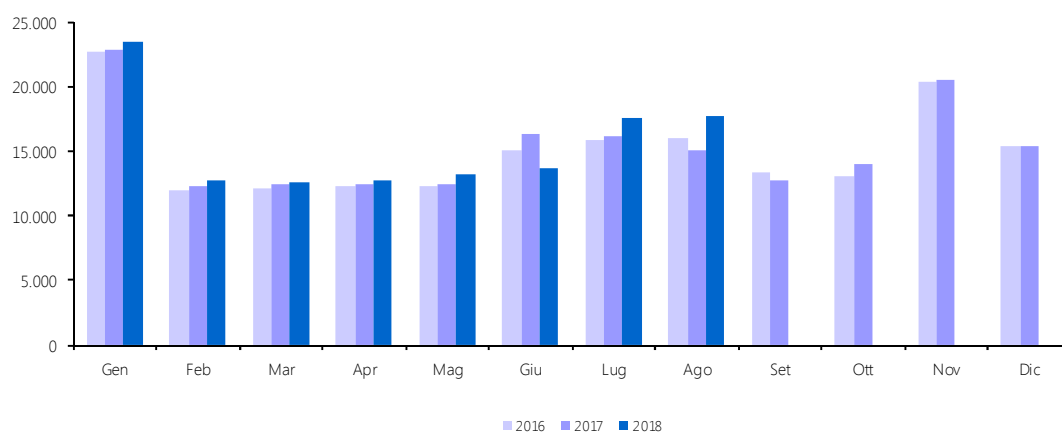
4. Imposte Indirette

<i>Accertamenti (in milioni di euro)</i>	<i>Consuntivo 2016</i>	<i>Preconsuntivo 2017</i>	<i>Preconsuntivo 2018</i>	<i>Variazioni assolute 2017-2018</i>	<i>Variazioni % 2017-2018</i>
Totale Gennaio - Agosto	128.221	131.297	134.222	2.925	2,2%
Gennaio	10.639	10.738	10.662	-76	-0,7%
Febbraio	13.353	14.356	15.345	989	6,9%
Marzo	16.376	16.418	16.579	161	1,0%
Aprile	15.845	16.196	16.715	519	3,2%
Maggio	20.716	20.805	20.371	-434	-2,1%
Giugno	14.846	15.783	15.893	110	0,7%
Luglio	16.427	17.072	17.071	-1	0,0%
Agosto	20.019	19.930	21.586	1.656	8,3%
Settembre	14.391	14.274			
Ottobre	17.260	15.817			
Novembre	19.988	21.375			
Dicembre	25.927	27.067			
Totale annuo	205.787	209.830			



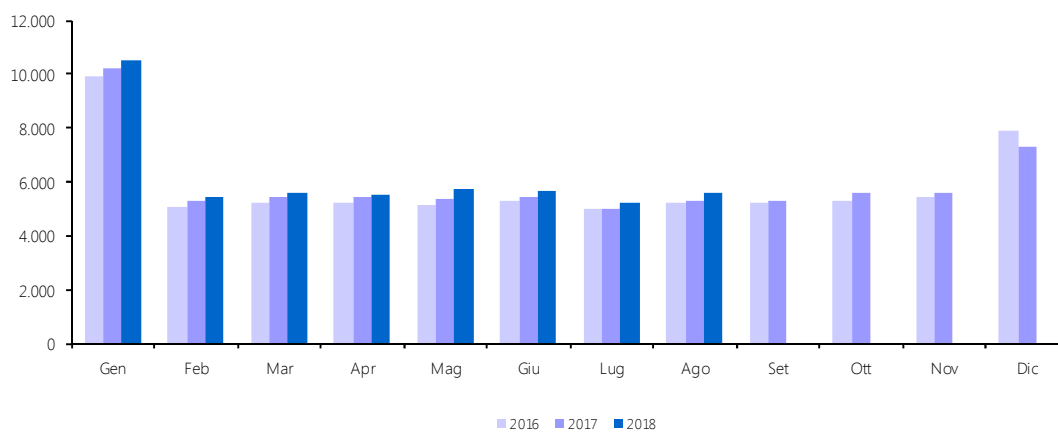
5. IRPEF (cap. 1023)

<i>Accertamenti</i> <i>(in milioni di euro)</i>	<i>Consuntivo</i> <i>2016</i>	<i>Preconsuntivo</i> <i>2017</i>	<i>Preconsuntivo</i> <i>2018</i>	<i>Variazioni</i> <i>assolute</i> <i>2017-2018</i>	<i>Variazioni</i> <i>%</i> <i>2017-2018</i>
Totale Gennaio - Agosto	118.049	120.094	123.659	3.565	3,0%
Gennaio	22.621	22.842	23.465	623	2,7%
Febbraio	11.989	12.331	12.724	393	3,2%
Marzo	12.107	12.372	12.567	195	1,6%
Aprile	12.211	12.434	12.718	284	2,3%
Maggio	12.217	12.451	13.193	742	6,0%
Giugno	15.079	16.306	13.720	-2.586	-15,9%
Luglio	15.904	16.219	17.563	1.344	8,3%
Agosto	15.921	15.139	17.709	2.570	17,0%
Settembre	13.285	12.797			
Ottobre	12.977	13.908			
Novembre	20.293	20.538			
Dicembre	15.400	15.324			
Totale annuo	180.004	182.661			



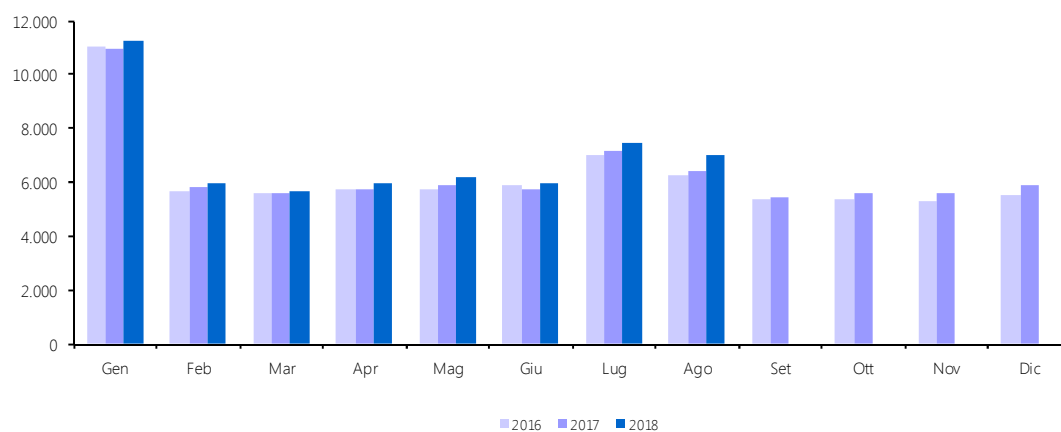
5.a. IRPEF - Ritenute dipendenti settore pubblico (cap. 1023, art. 2, 15)

<i>Accertamenti</i> <i>(in milioni di euro)</i>	<i>Consuntivo</i> <i>2016</i>	<i>Preconsuntivo</i> <i>2017</i>	<i>Preconsuntivo</i> <i>2018</i>	<i>Variazioni</i> <i>assolute</i> <i>2017-2018</i>	<i>Variazioni</i> <i>%</i> <i>2017-2018</i>
Totale Gennaio - Agosto	46.131	47.539	49.248	1.709	3,6%
Gennaio	9.912	10.190	10.491	301	3,0%
Febbraio	5.098	5.270	5.409	139	2,6%
Marzo	5.211	5.464	5.602	138	2,5%
Aprile	5.243	5.434	5.532	98	1,8%
Maggio	5.178	5.358	5.738	380	7,1%
Giugno	5.314	5.472	5.658	186	3,4%
Luglio	4.962	5.029	5.248	219	4,4%
Agosto	5.213	5.322	5.570	248	4,7%
Settembre	5.224	5.304			
Ottobre	5.321	5.567			
Novembre	5.407	5.576			
Dicembre	7.895	7.322			
Totale annuo	69.978	71.308			



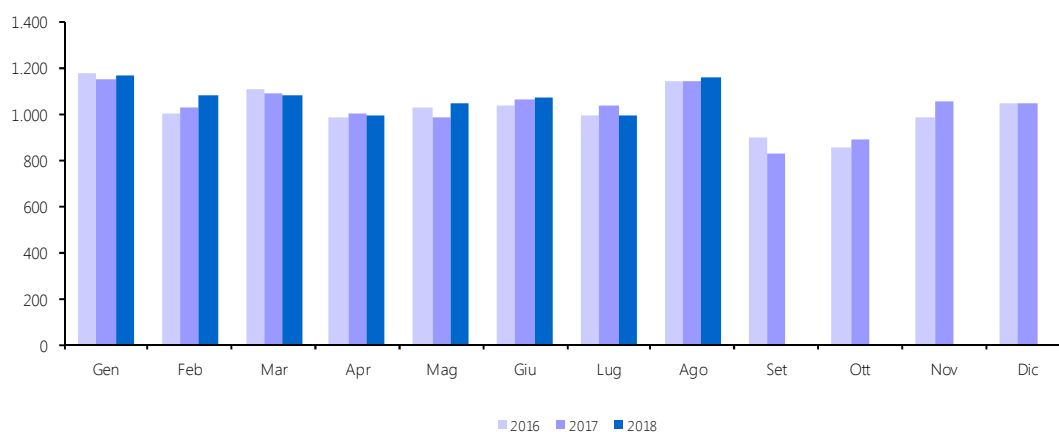
5.b. IRPEF - Ritenute dipendenti settore privato (cap. 1023, art. 3, 17, 18, 21, 25)

Accertamenti (in milioni di euro)	Consuntivo 2016	Preconsuntivo 2017	Preconsuntivo 2018	Variazioni assolute 2017-2018	Variazioni % 2017-2018
Totale Gennaio - Agosto	52.848	53.253	55.332	2.079	3,9%
Gennaio	10.998	10.955	11.224	269	2,5%
Febbraio	5.641	5.780	5.951	171	3,0%
Marzo	5.553	5.570	5.639	69	1,2%
Aprile	5.751	5.770	5.957	187	3,2%
Maggio	5.767	5.874	6.178	304	5,2%
Giugno	5.853	5.770	5.954	184	3,2%
Luglio	7.033	7.138	7.424	286	4,0%
Agosto	6.252	6.396	7.005	609	9,5%
Settembre	5.343	5.404			
Ottobre	5.341	5.617			
Novembre	5.312	5.570			
Dicembre	5.520	5.916			
Totale annuo	74.364	75.760			



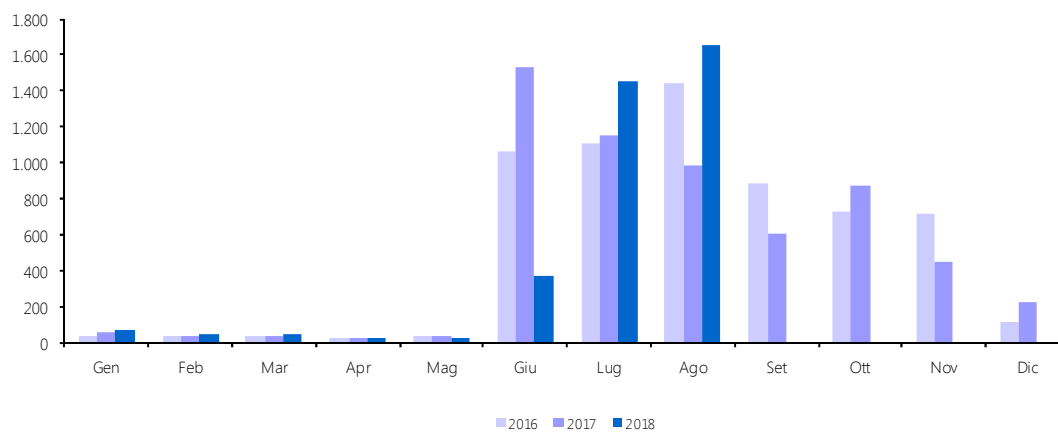
5.c. IRPEF - Ritenute lavoratori autonomi (cap. 1023, art. 4)

<i>Accertamenti (in milioni di euro)</i>	<i>Consuntivo 2016</i>	<i>Preconsuntivo 2017</i>	<i>Preconsuntivo 2018</i>	<i>Variazioni assolute 2017-2018</i>	<i>Variazioni % 2017-2018</i>
Totale Gennaio - Agosto	8.447	8.487	8.578	91	1,1%
Gennaio	1.172	1.146	1.167	21	1,8%
Febbraio	1.001	1.028	1.076	48	4,7%
Marzo	1.102	1.090	1.083	-7	-0,6%
Aprile	985	1.003	988	-15	-1,5%
Maggio	1.024	983	1.041	58	5,9%
Giugno	1.032	1.063	1.067	4	0,4%
Luglio	992	1.034	995	-39	-3,8%
Agosto	1.139	1.140	1.161	21	1,8%
Settembre	900	827			
Ottobre	850	888			
Novembre	986	1.052			
Dicembre	1.041	1.047			
Totale annuo	12.224	12.301			



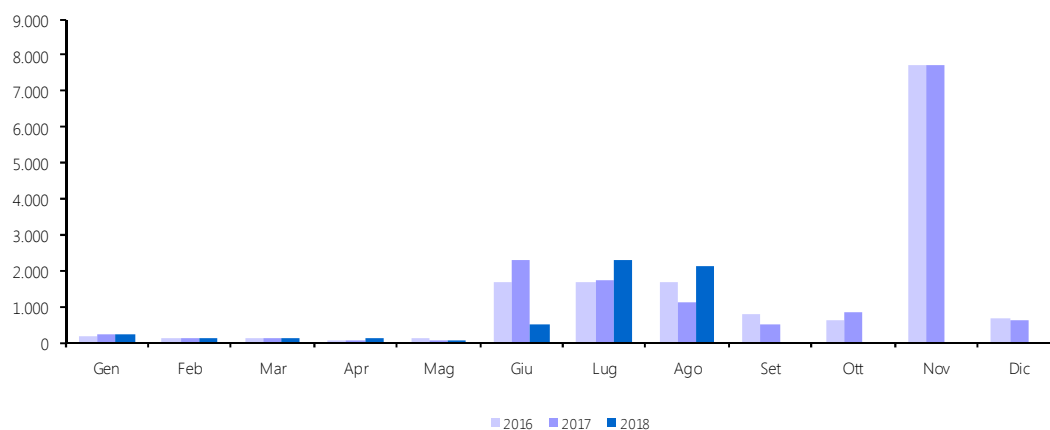
5.d. IRPEF - Saldo (cap. 1023, art. 9, 11, 13, 16, 19, 26)

Accertamenti (in milioni di euro)	Consuntivo 2016	Preconsuntivo 2017	Preconsuntivo 2018	Variazioni assolute 2017-2018	Variazioni % 2017-2018
Totale Gennaio - Agosto	3.781	3.841	3.696	-145	-3,8%
Gennaio	40	54	70	16	29,6%
Febbraio	34	32	42	10	31,3%
Marzo	35	36	47	11	30,6%
Aprile	25	21	27	6	28,6%
Maggio	32	30	28	-2	-6,7%
Giugno	1.062	1.529	375	-1.154	-75,5%
Luglio	1.106	1.150	1.454	304	26,4%
Agosto	1.447	989	1.653	664	67,1%
Settembre	882	609			
Ottobre	726	872			
Novembre	715	443			
Dicembre	113	229			
Totale annuo	6.217	5.994			



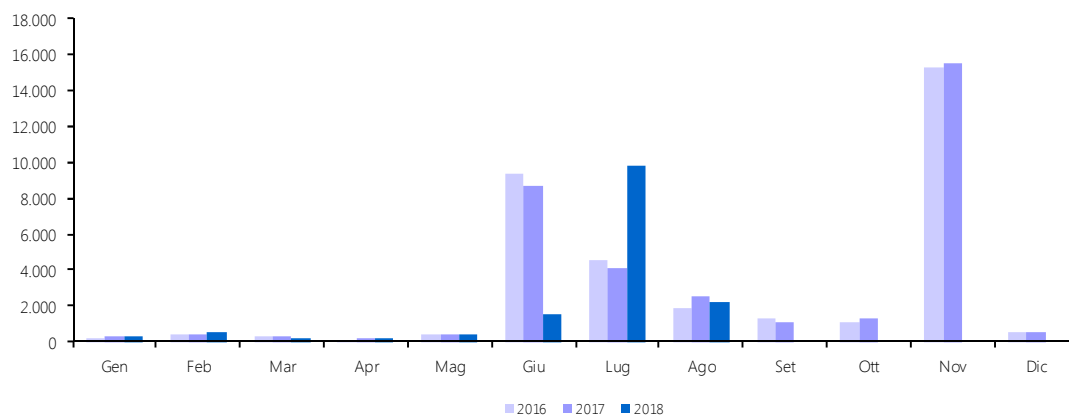
5.e. IRPEF - Acconto (cap. 1023, art. 10, 12, 14, 20, 23, 27)

<i>Accertamenti</i> <i>(in milioni di euro)</i>	<i>Consuntivo</i> <i>2016</i>	<i>Preconsuntivo</i> <i>2017</i>	<i>Preconsuntivo</i> <i>2018</i>	<i>Variazioni</i> <i>assolute</i> <i>2017-2018</i>	<i>Variazioni</i> <i>%</i> <i>2017-2018</i>
Totale Gennaio - Agosto	5.607	5.747	5.557	-190	-3,3%
Gennaio	191	213	222	9	4,2%
Febbraio	131	116	127	11	9,5%
Marzo	97	107	93	-14	-13,1%
Aprile	82	73	96	23	31,5%
Maggio	92	90	84	-6	-6,7%
Giugno	1.664	2.317	513	-1.804	-77,9%
Luglio	1.657	1.714	2.288	574	33,5%
Agosto	1.693	1.117	2.134	1.017	91,0%
Settembre	803	524			
Ottobre	598	830			
Novembre	7.708	7.723			
Dicembre	656	631			
Totale annuo	15.372	15.455			



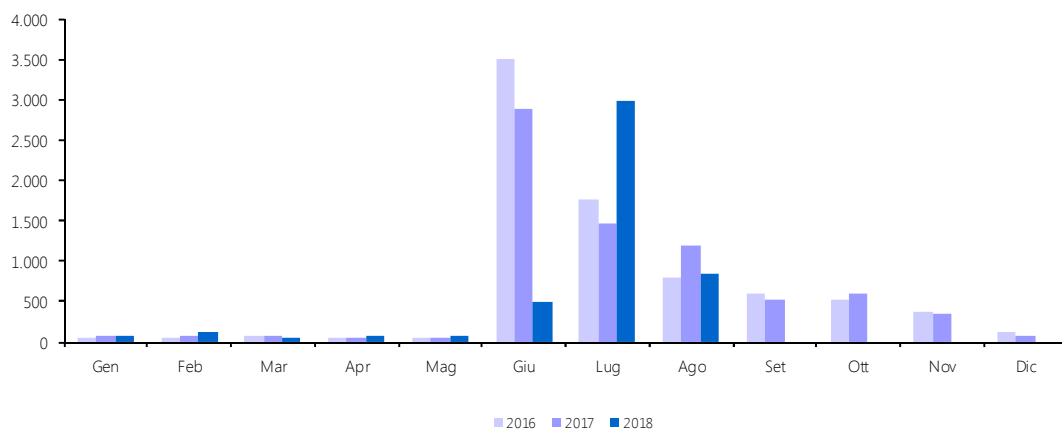
6. IRES (cap. 1024)

<i>Accertamenti (in milioni di euro)</i>	<i>Consuntivo 2016</i>	<i>Preconsuntivo 2017</i>	<i>Preconsuntivo 2018</i>	<i>Variazioni assolute 2017-2018</i>	<i>Variazioni % 2017-2018</i>
Totale Gennaio - Agosto	17.168	16.779	15.290	-1.489	-8,9%
Gennaio	167	260	344	84	32,3%
Febbraio	364	454	555	101	22,2%
Marzo	252	285	212	-73	-25,6%
Aprile	129	144	244	100	69,4%
Maggio	382	362	415	53	14,6%
Giugno	9.397	8.643	1.502	-7.141	-82,6%
Luglio	4.589	4.073	9.817	5.744	141,0%
Agosto	1.888	2.558	2.201	-357	-14,0%
Settembre	1.292	1.108			
Ottobre	1.054	1.325			
Novembre	15.261	15.537			
Dicembre	476	497			
Totale annuo	35.251	35.246			



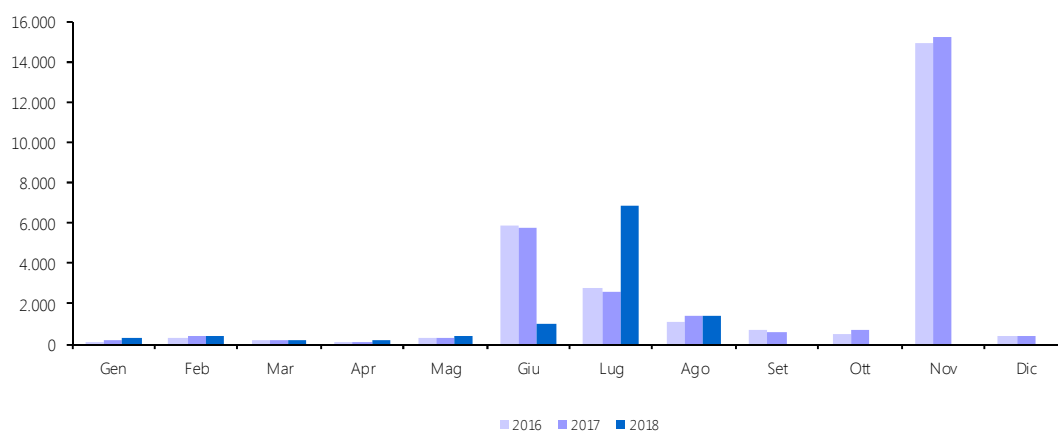
6.a. IRES - Saldo (cap. 1024, art. 2)

Accertamenti (in milioni di euro)	Consuntivo	Preconsuntivo	Preconsuntivo	Variazioni	
	2016	2017	2018	assolute	%
				2017-2018	2017-2018
Totale Gennaio - Agosto	6.329	5.861	4.725	-1.136	-19,4%
Gennaio	46	69	85	16	23,2%
Febbraio	51	78	118	40	51,3%
Marzo	85	83	60	-23	-27,7%
Aprile	50	60	85	25	41,7%
Maggio	39	43	65	22	51,1%
Giugno	3.502	2.886	499	-2.387	-82,7%
Luglio	1.766	1.460	2.972	1.512	103,6%
Agosto	790	1.182	841	-341	-28,9%
Settembre	604	518			
Ottobre	515	601			
Novembre	382	353			
Dicembre	121	80			
Totale annuo	7.951	7.413			



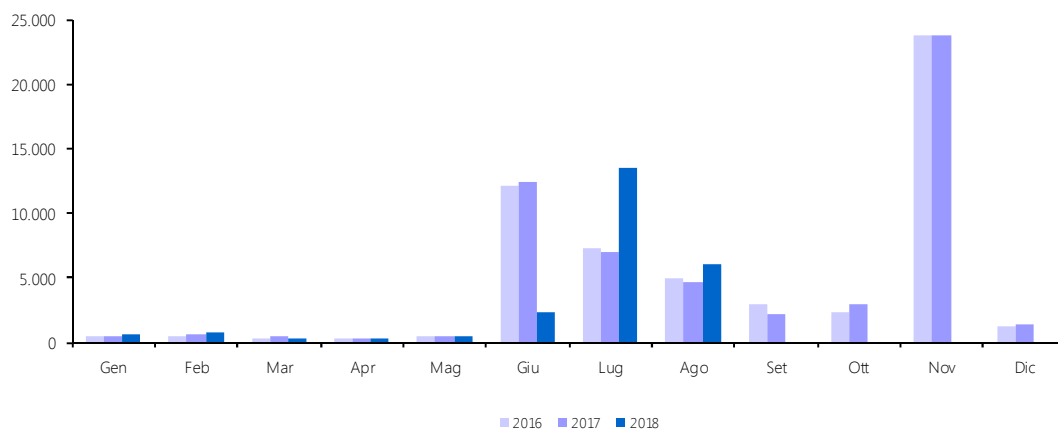
6.b. IRES - Acconto (cap. 1024, art. 8)

Accertamenti (in milioni di euro)	Consuntivo 2016	Preconsuntivo 2017	Preconsuntivo 2018	Variazioni assolute 2017-2018	Variazioni % 2017-2018
Totale Gennaio - Agosto	10.839	10.918	10.565	-353	-3,2%
Gennaio	121	191	259	68	35,6%
Febbraio	313	376	437	61	16,2%
Marzo	167	202	152	-50	-24,8%
Aprile	79	84	159	75	89,3%
Maggio	343	319	350	31	9,7%
Giugno	5.895	5.757	1.003	-4.754	-82,6%
Luglio	2.823	2.613	6.845	4.232	162,0%
Agosto	1.098	1.376	1.360	-16	-1,2%
Settembre	688	590			
Ottobre	539	724			
Novembre	14.879	15.184			
Dicembre	355	417			
Totale annuo	27.300	27.833			



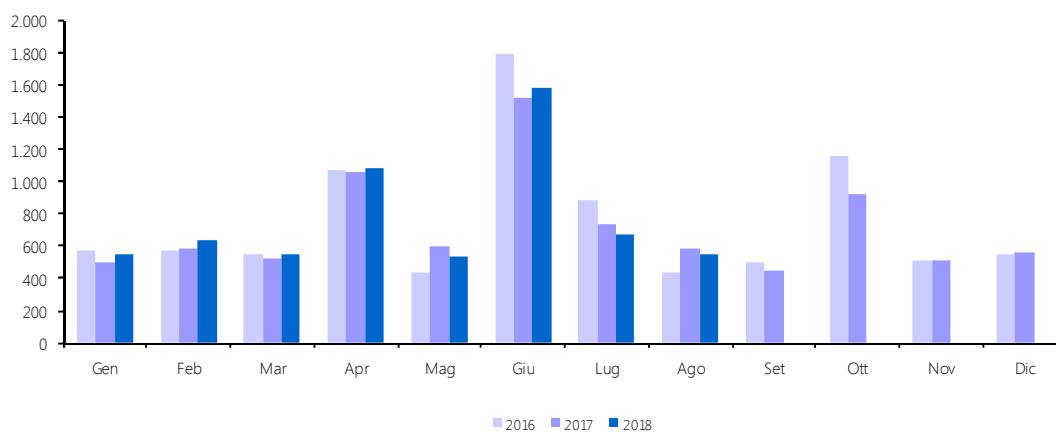
7. Autoliquidazione totale (IRPEF saldo e acconto, IRES saldo e acconto)

Accertamenti (in milioni di euro)	Consuntivo 2016	Preconsuntivo 2017	Preconsuntivo 2018	Variazioni assolute 2017-2018	Variazioni % 2017-2018
Totale Gennaio - Agosto	26.556	26.367	24.543	-1.824	-6,9%
Gennaio	398	527	636	109	20,7%
Febbraio	529	602	724	122	20,3%
Marzo	384	428	352	-76	-17,8%
Aprile	236	238	367	129	54,2%
Maggio	506	482	527	45	9,3%
Giugno	12.123	12.489	2.390	-10.099	-80,9%
Luglio	7.352	6.937	13.559	6.622	95,5%
Agosto	5.028	4.664	5.988	1.324	28,4%
Settembre	2.977	2.241			
Ottobre	2.378	3.027			
Novembre	23.684	23.703			
Dicembre	1.245	1.357			
Totale annuo	56.840	56.695			



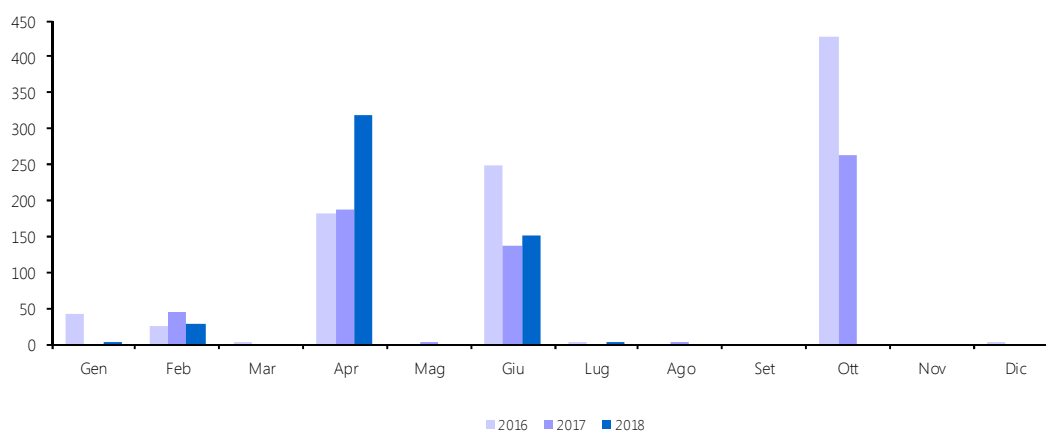
**8. Imposta sostitutiva delle imposte sui redditi
nonché ritenute sugli interessi e gli altri redditi di capitale (cap. 1026)**

<i>Accertamenti (in milioni di euro)</i>	<i>Consuntivo 2016</i>	<i>Preconsuntivo 2017</i>	<i>Preconsuntivo 2018</i>	<i>Variazioni assolute 2017-2018</i>	<i>Variazioni % 2017-2018</i>
Totale Gennaio - Agosto	6.313	6.102	6.160	58	1,0%
Gennaio	568	495	549	54	10,9%
Febbraio	577	579	636	57	9,8%
Marzo	542	522	551	29	5,6%
Aprile	1.072	1.061	1.080	19	1,8%
Maggio	442	600	538	-62	-10,3%
Giugno	1.791	1.518	1.583	65	4,3%
Luglio	887	736	677	-59	-8,0%
Agosto	434	591	546	-45	-7,6%
Settembre	497	454			
Ottobre	1.159	914			
Novembre	513	506			
Dicembre	542	565			
Totale annuo	9.024	8.541			



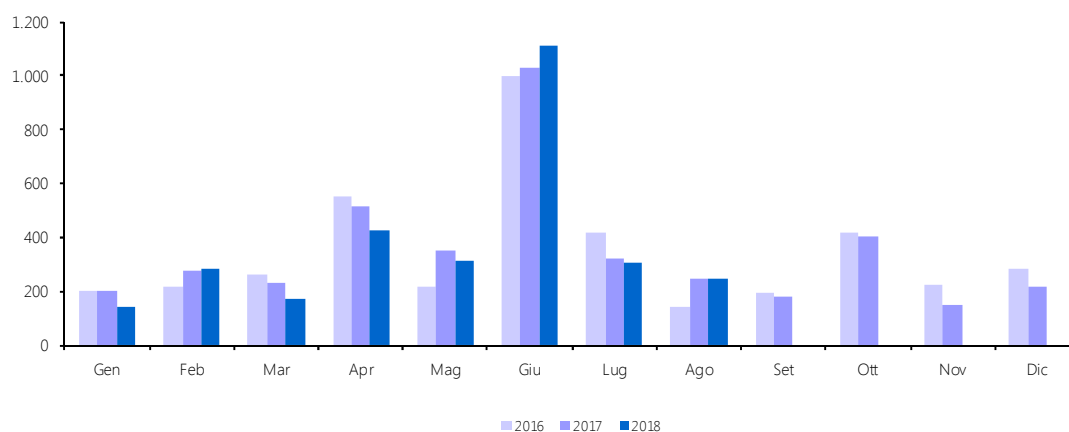
8.a. Sostitutiva - Ritenuta interessi banche (cap. 1026, art. 5)

<i>Accertamenti (in milioni di euro)</i>	<i>Consuntivo 2016</i>	<i>Preconsuntivo 2017</i>	<i>Preconsuntivo 2018</i>	<i>Variazioni assolute 2017-2018</i>	<i>Variazioni % 2017-2018</i>
Totale Gennaio - Agosto	499	372	502	130	34,9%
Gennaio	42		1	1	100,0%
Febbraio	25	44	28	-16	-36,4%
Marzo	2				
Aprile	181	188	320	132	70,2%
Maggio		1		-1	-100,0%
Giugno	248	138	152	14	10,1%
Luglio	1		1	1	100,0%
Agosto		1		-1	-100,0%
Settembre					
Ottobre	428	263			
Novembre					
Dicembre	1				
Totale annuo	928	635			



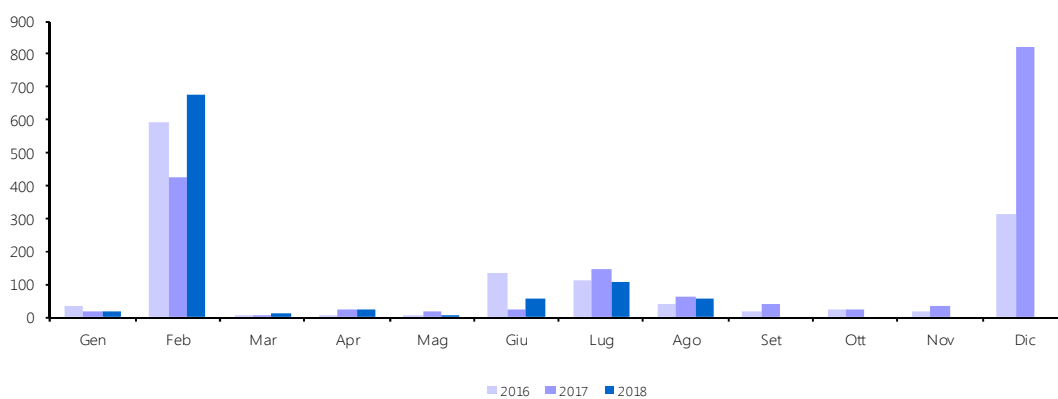
8.b. Sostitutiva - Ritenuta interessi obbligazioni (cap. 1026, art. 23)

Accertamenti (in milioni di euro)	Consuntivo 2016	Preconsuntivo 2017	Preconsuntivo 2018	Variazioni assolute 2017-2018	Variazioni % 2017-2018
Totale Gennaio - Agosto	3.012	3.172	3.002	-170	-5,4%
Gennaio	200	199	144	-55	-27,6%
Febbraio	218	274	286	12	4,4%
Marzo	262	235	173	-62	-26,4%
Aprile	554	514	424	-90	-17,5%
Maggio	218	352	315	-37	-10,5%
Giugno	996	1.028	1.111	83	8,1%
Luglio	421	320	305	-15	-4,7%
Agosto	143	250	244	-6	-2,4%
Settembre	196	179			
Ottobre	419	401			
Novembre	221	152			
Dicembre	287	215			
Totale annuo	4.135	4.119			



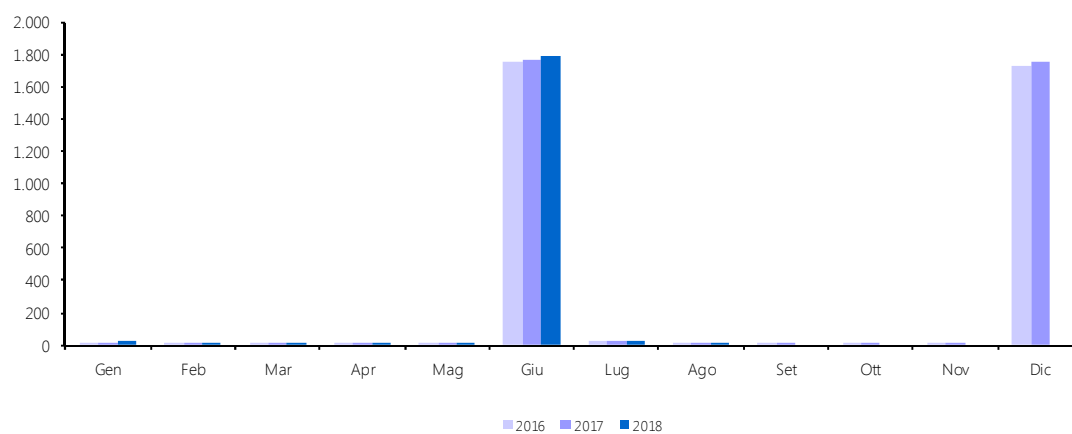
9. Imposte sostitutive sui redditi da capitale e sulle plusvalenze (cap. 1034)

<i>Accertamenti (in milioni di euro)</i>	<i>Consuntivo 2016</i>	<i>Preconsuntivo 2017</i>	<i>Preconsuntivo 2018</i>	<i>Variazioni assolute 2017-2018</i>	<i>Variazioni % 2017-2018</i>
Totale Gennaio - Agosto	937	725	964	239	33,0%
Gennaio	34	19	16	-3	-15,8%
Febbraio	592	424	678	254	59,9%
Marzo	8	8	14	6	75,0%
Aprile	7	25	24	-1	-4,0%
Maggio	8	17	7	-10	-58,8%
Giugno	136	24	57	33	137,5%
Luglio	114	146	109	-37	-25,3%
Agosto	38	62	59	-3	-4,8%
Settembre	19	39			
Ottobre	24	25			
Novembre	16	33			
Dicembre	312	824			
Totale annuo	1.308	1.646			



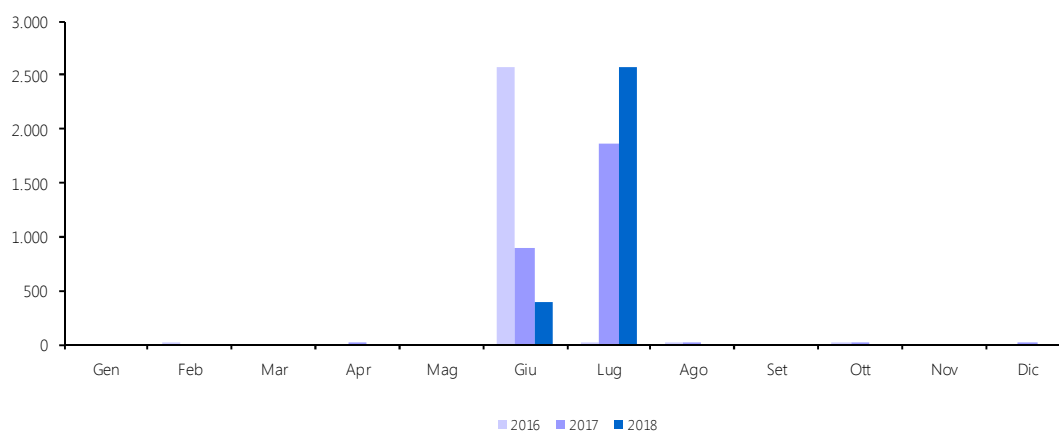
**10. Imposta municipale propria riservata all'erario derivante
dagli immobili ad uso produttivo (cap. 1081)**

<i>Accertamenti (in milioni di euro)</i>	<i>Consuntivo 2016</i>	<i>Preconsuntivo 2017</i>	<i>Preconsuntivo 2018</i>	<i>Variazioni assolute 2017-2018</i>	<i>Variazioni % 2017-2018</i>
Totale Gennaio - Agosto	1.853	1.873	1.910	37	2,0%
Gennaio	18	18	22	4	22,2%
Febbraio	11	12	12		
Marzo	14	15	16	1	6,7%
Aprile	9	10	13	3	30,0%
Maggio	12	15	14	-1	-6,7%
Giugno	1.747	1.764	1.790	26	1,5%
Luglio	31	28	32	4	14,3%
Agosto	11	11	11		
Settembre	10	9			
Ottobre	10	10			
Novembre	8	12			
Dicembre	1.722	1.755			
Totale annuo	3.603	3.659			



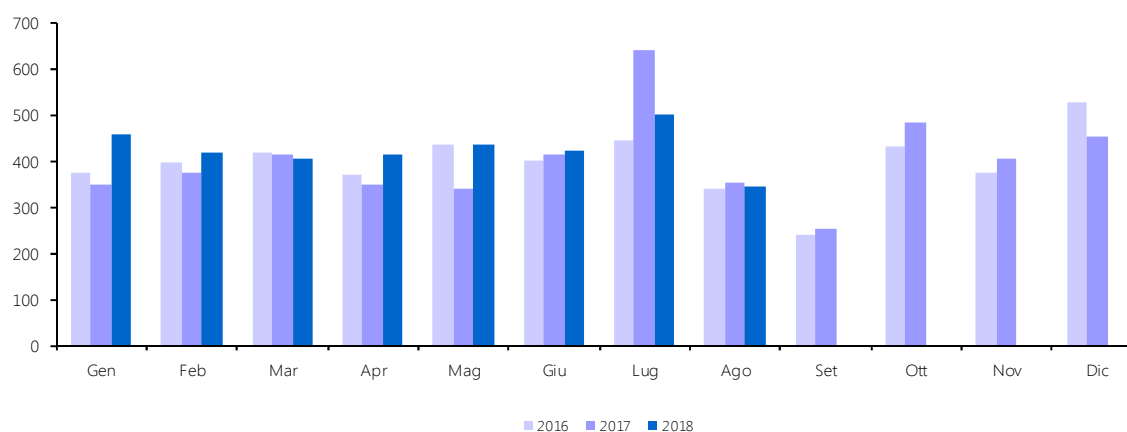
11. Imposta sulle riserve matematiche dei rami vita delle imprese assicurative (cap. 1148)

<i>Accertamenti</i> <i>(in milioni di euro)</i>	<i>Consuntivo</i> <i>2016</i>	<i>Preconsuntivo</i> <i>2017</i>	<i>Preconsuntivo</i> <i>2018</i>	<i>Variazioni</i> <i>assolute</i> <i>2017-2018</i>	<i>Variazioni</i> <i>%</i> <i>2017-2018</i>
Totale Gennaio - Agosto	2.573	2.768	2.960	192	6,9%
Gennaio					
Febbraio	2				
Marzo					
Aprile		11		-11	-100,0%
Maggio					
Giugno	2.564	889	389	-500	-56,2%
Luglio	2	1.864	2.571	707	37,9%
Agosto	5	4		-4	-100,0%
Settembre					
Ottobre	1	1			
Novembre					
Dicembre		1			
Totale annuo	2.574	2.770			



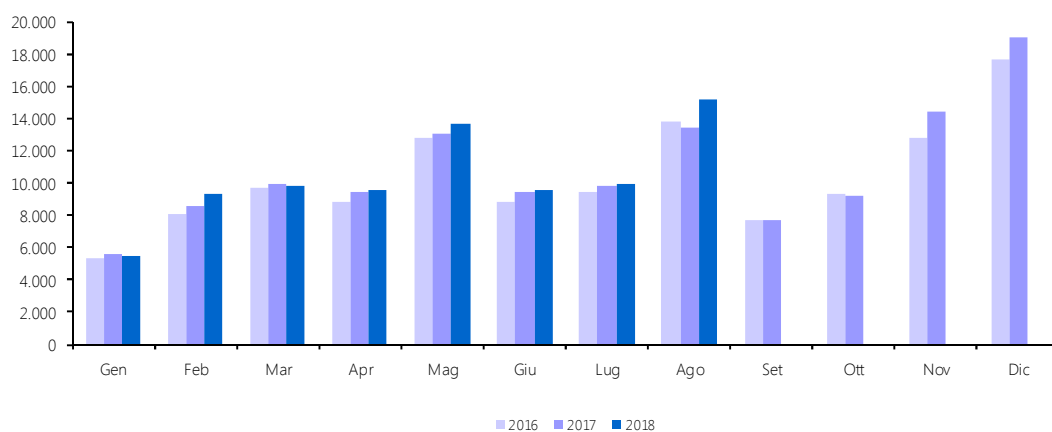
12. Registro (cap. 1201)

<i>Accertamenti (in milioni di euro)</i>	<i>Consuntivo 2016</i>	<i>Preconsuntivo 2017</i>	<i>Preconsuntivo 2018</i>	<i>Variazioni assolute 2017-2018</i>	<i>Variazioni % 2017-2018</i>
Totale Gennaio - Agosto	3.171	3.232	3.386	154	4,8%
Gennaio	373	350	455	105	30,0%
Febbraio	396	372	418	46	12,4%
Marzo	417	413	405	-8	-1,9%
Aprile	369	349	411	62	17,8%
Maggio	434	339	433	94	27,7%
Giugno	399	415	422	7	1,7%
Luglio	444	640	499	-141	-22,0%
Agosto	339	354	343	-11	-3,1%
Settembre	241	253			
Ottobre	432	482			
Novembre	376	404			
Dicembre	527	453			
Totale annuo	4.747	4.824			



13. IVA (cap. 1203)

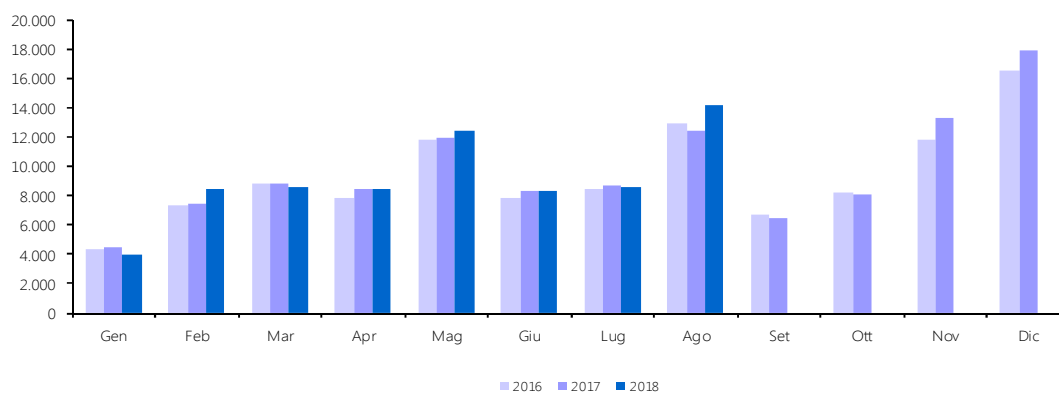
<i>Accertamenti (in milioni di euro)</i>	<i>Consuntivo 2016</i>	<i>Preconsuntivo 2017</i>	<i>Preconsuntivo 2018</i>	<i>Variazioni assolute 2017-2018</i>	<i>Variazioni % 2017-2018</i>
Totale Gennaio - Agosto	76.905	79.430	82.370	2.940	3,7%
Gennaio	5.390	5.634	5.415	-219	-3,9%
Febbraio	8.110	8.584	9.357	773	9,0%
Marzo	9.718	9.995	9.800	-195	-2,0%
Aprile	8.780	9.472	9.520	48	0,5%
Maggio	12.820	13.076	13.614	538	4,1%
Giugno	8.848	9.393	9.599	206	2,2%
Luglio	9.481	9.835	9.927	92	0,9%
Agosto	13.758	13.441	15.138	1.697	12,6%
Settembre	7.738	7.644			
Ottobre	9.265	9.163			
Novembre	12.835	14.410			
Dicembre	17.593	18.948			
Totale annuo	124.336	129.595			



13.a. IVA - Scambi interni (cap. 1203, art. 1)

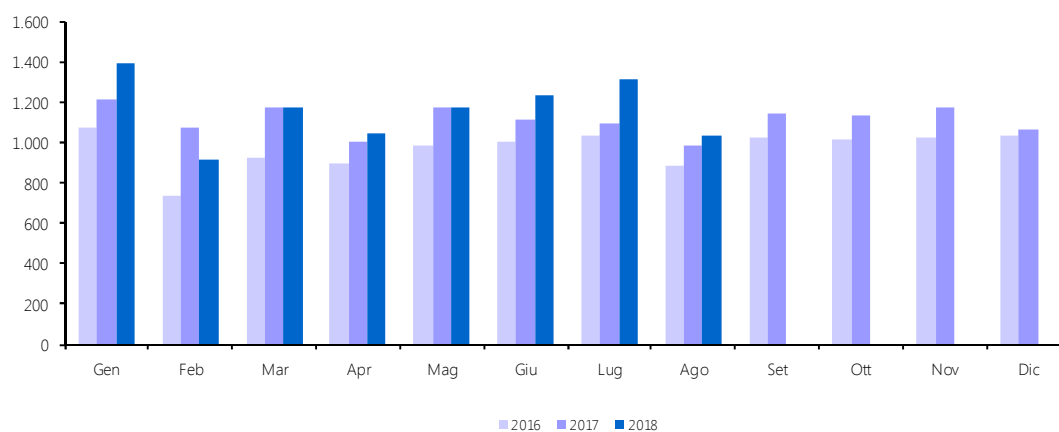
<i>Accertamenti</i> <i>(in milioni di euro)</i>	<i>Consuntivo</i> <i>2016</i>	<i>Preconsuntivo</i> <i>2017</i>	<i>Preconsuntivo</i> <i>2018</i>	<i>Variazioni</i> <i>assolute</i> <i>2017-2018</i>	<i>Variazioni</i> <i>%</i> <i>2017-2018</i>
Totale Gennaio - Agosto	69.373	70.605	73.087	2.482	3,5%
Gennaio	4.318	4.426	4.019	-407	-9,2%
Febbraio	7.376	7.514	8.440	926	12,3%
Marzo	8.798	8.820	8.625	-195	-2,2%
Aprile	7.882	8.469	8.472	3	0,0%
Maggio	11.836	11.907	12.439	532	4,5%
Giugno	7.848	8.275	8.368	93	1,1%
Luglio	8.443	8.740	8.617	-123	-1,4%
Agosto	12.872	12.454	14.107	1.653	13,3%
Settembre	6.714	6.498			
Ottobre	8.252	8.029			
Novembre	11.811	13.240			
Dicembre	16.556	17.884			
Totale annuo	112.706	116.256			

I dati sono comprensivi delle entrate derivanti dall'IVA versata dalle P.A. mediante il meccanismo dello split payment (L. n. 190/2014). La distribuzione mensile dei versamenti della P.A. è riportata nella base dati pubblicata sul sito internet www.finanze.gov.it.



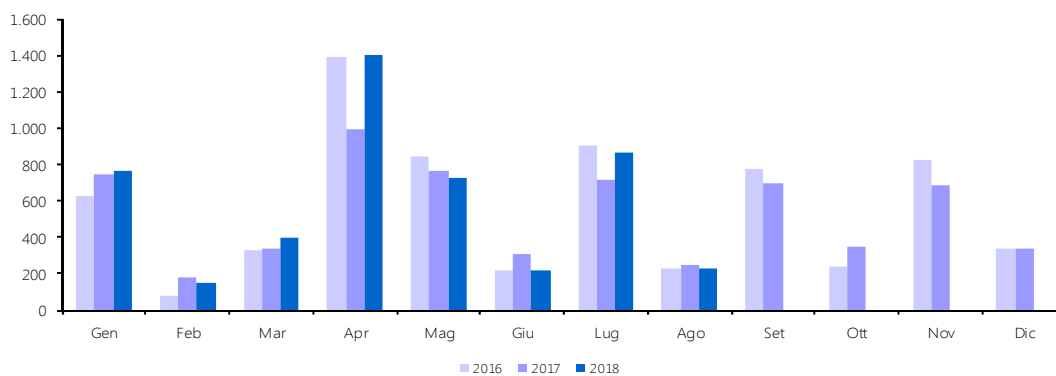
13.b. IVA - Importazioni (cap. 1203, art. 2)

<i>Accertamenti (in milioni di euro)</i>	<i>Consuntivo 2016</i>	<i>Preconsuntivo 2017</i>	<i>Preconsuntivo 2018</i>	<i>Variazioni assolute 2017-2018</i>	<i>Variazioni % 2017-2018</i>
Totale Gennaio - Agosto	7.532	8.825	9.283	458	5,2%
Gennaio	1.072	1.208	1.396	188	15,6%
Febbraio	734	1.070	917	-153	-14,3%
Marzo	920	1.175	1.175		
Aprile	898	1.003	1.048	45	4,5%
Maggio	984	1.169	1.175	6	0,5%
Giugno	1.000	1.118	1.231	113	10,1%
Luglio	1.038	1.095	1.310	215	19,6%
Agosto	886	987	1.031	44	4,5%
Settembre	1.024	1.146			
Ottobre	1.013	1.134			
Novembre	1.024	1.170			
Dicembre	1.037	1.064			
Totale annuo	11.630	13.339			



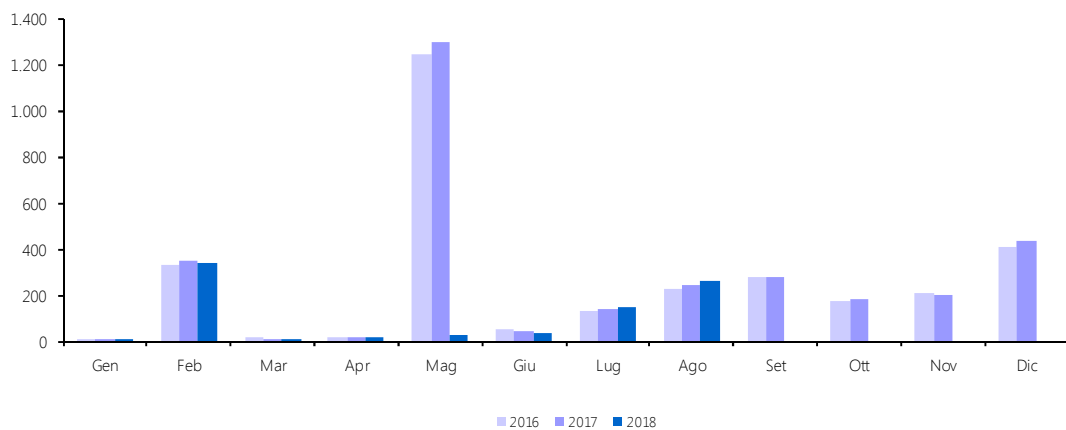
14. Bollo (cap. 1205)

<i>Accertamenti (in milioni di euro)</i>	<i>Consuntivo 2016</i>	<i>Preconsuntivo 2017</i>	<i>Preconsuntivo 2018</i>	<i>Variazioni assolute 2017-2018</i>	<i>Variazioni % 2017-2018</i>
Totale Gennaio - Agosto	4.629	4.284	4.732	448	10,5%
Gennaio	622	746	762	16	2,1%
Febbraio	79	175	145	-30	-17,1%
Marzo	333	337	395	58	17,2%
Aprile	1.394	993	1.400	407	41,0%
Maggio	847	762	721	-41	-5,4%
Giugno	222	305	216	-89	-29,2%
Luglio	907	717	862	145	20,2%
Agosto	225	249	231	-18	-7,2%
Settembre	777	693			
Ottobre	238	345			
Novembre	821	688			
Dicembre	341	335			
Totale annuo	6.806	6.345			



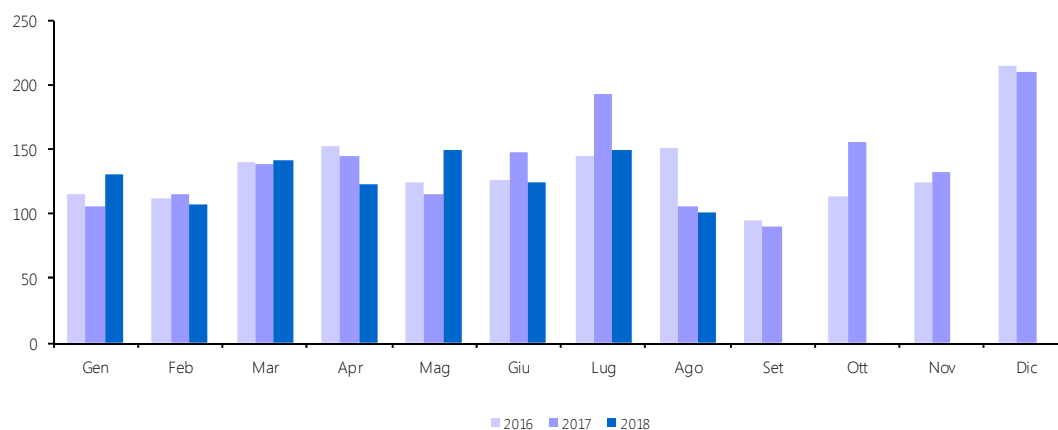
15. Assicurazioni (cap. 1208)

<i>Accertamenti (in milioni di euro)</i>	<i>Consuntivo 2016</i>	<i>Preconsuntivo 2017</i>	<i>Preconsuntivo 2018</i>	<i>Variazioni assolute 2017-2018</i>	<i>Variazioni % 2017-2018</i>
Totale Gennaio - Agosto	2.030	2.107	831	-1.276	-60,6%
Gennaio	9	8	7	-1	-12,5%
Febbraio	331	349	336	-13	-3,7%
Marzo	20	13	12	-1	-7,7%
Aprile	16	17	15	-2	-11,8%
Maggio	1.244	1.297	23	-1.274	-98,2%
Giugno	53	44	31	-13	-29,5%
Luglio	132	136	149	13	9,6%
Agosto	225	243	258	15	6,2%
Settembre	276	274			
Ottobre	174	180			
Novembre	205	201			
Dicembre	413	434			
Totale annuo	3.098	3.196			



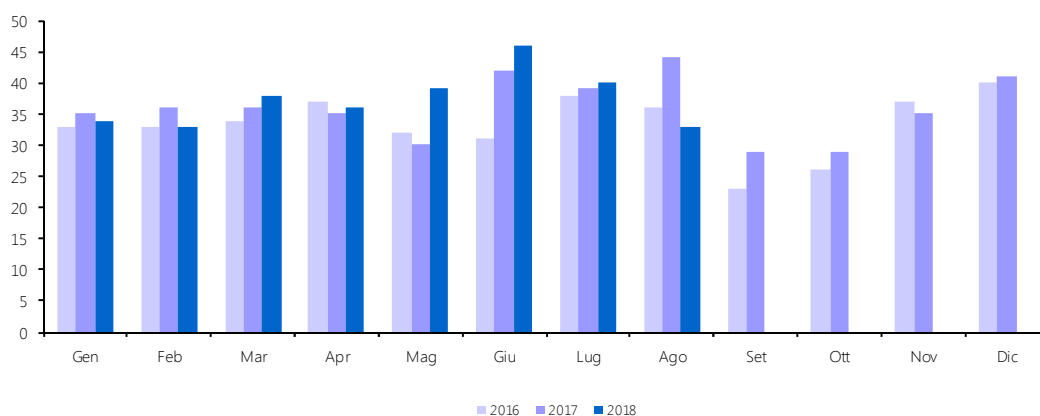
16. Tasse e imposte ipotecarie (cap. 1210)

<i>Accertamenti (in milioni di euro)</i>	<i>Consuntivo 2016</i>	<i>Preconsuntivo 2017</i>	<i>Preconsuntivo 2018</i>	<i>Variazioni assolute 2017-2018</i>	<i>Variazioni % 2017-2018</i>
Totale Gennaio - Agosto	1.062	1.062	1.024	-38	-3,6%
Gennaio	115	105	131	26	24,8%
Febbraio	112	115	107	-8	-7,0%
Marzo	139	138	141	3	2,2%
Aprile	152	144	122	-22	-15,3%
Maggio	124	115	149	34	29,6%
Giugno	126	147	124	-23	-15,6%
Luglio	144	193	149	-44	-22,8%
Agosto	150	105	101	-4	-3,8%
Settembre	95	90			
Ottobre	114	156			
Novembre	124	132			
Dicembre	214	209			
Totale annuo	1.609	1.649			



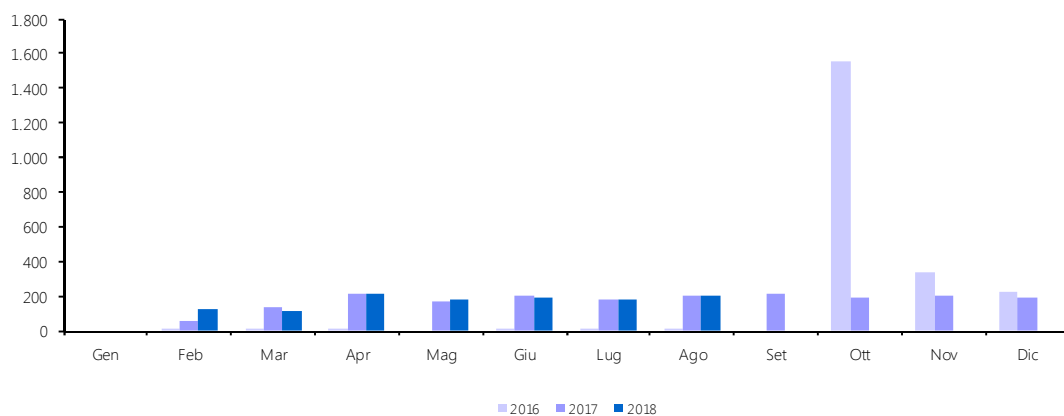
17. Imposta sulle transazioni finanziarie (Tobin Tax) (cap. 1211)

<i>Accertamenti (in milioni di euro)</i>	<i>Consuntivo 2016</i>	<i>Preconsuntivo 2017</i>	<i>Preconsuntivo 2018</i>	<i>Variazioni assolute 2017-2018</i>	<i>Variazioni % 2017-2018</i>
Totale Gennaio - Agosto	274	297	299	2	0,7%
Gennaio	33	35	34	-1	-2,9%
Febbraio	33	36	33	-3	-8,3%
Marzo	34	36	38	2	5,6%
Aprile	37	35	36	1	2,9%
Maggio	32	30	39	9	30,0%
Giugno	31	42	46	4	9,5%
Luglio	38	39	40	1	2,6%
Agosto	36	44	33	-11	-25,0%
Settembre	23	29			
Ottobre	26	29			
Novembre	37	35			
Dicembre	40	41			
Totale annuo	400	431			



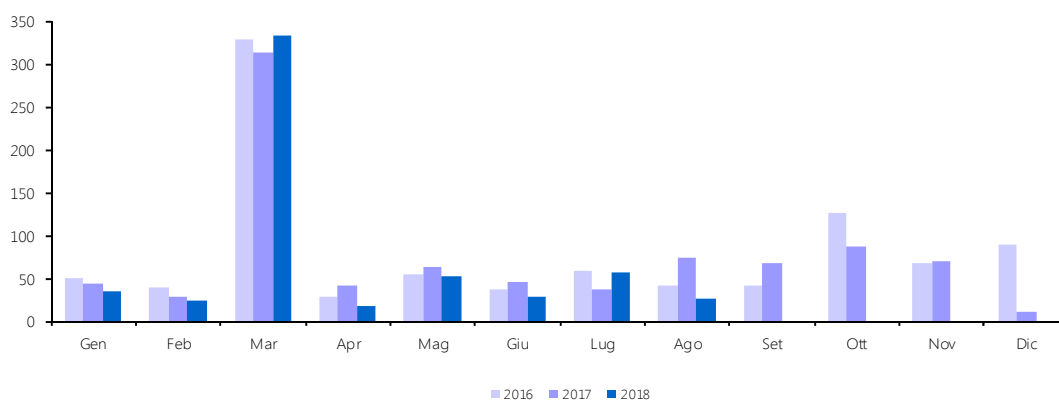
18. Canoni di abbonamento radio e TV (cap. 1216)

<i>Accertamenti (in milioni di euro)</i>	<i>Consuntivo 2016</i>	<i>Preconsuntivo 2017</i>	<i>Preconsuntivo 2018</i>	<i>Variazioni assolute 2017-2018</i>	<i>Variazioni % 2017-2018</i>
Totale Gennaio - Agosto	8	1.132	1.199	67	5,9%
Gennaio					
Febbraio	1	51	126	75	
Marzo	1	135	113	-22	-16,3%
Aprile	1	212	211	-1	-0,5%
Maggio		163	176	13	8,0%
Giugno	2	201	194	-7	-3,5%
Luglio	1	174	181	7	4,0%
Agosto	2	196	198	2	1,0%
Settembre		210			
Ottobre	1.553	187			
Novembre	330	200			
Dicembre	221	192			
Totale annuo	2.112	1.921			



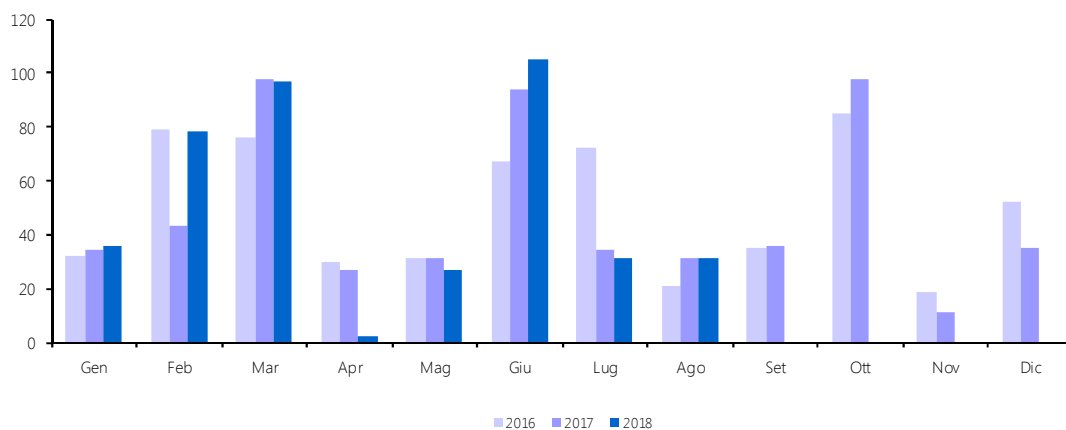
19. Concessioni governative (cap. 1217)

<i>Accertamenti (in milioni di euro)</i>	<i>Consuntivo 2016</i>	<i>Preconsuntivo 2017</i>	<i>Preconsuntivo 2018</i>	<i>Variazioni assolute 2017-2018</i>	<i>Variazioni % 2017-2018</i>
Totale Gennaio - Agosto	641	646	572	-74	-11,5%
Gennaio	51	43	35	-8	-18,6%
Febbraio	40	28	24	-4	-14,3%
Marzo	329	314	332	18	5,7%
Aprile	29	42	17	-25	-59,5%
Maggio	55	63	52	-11	-17,5%
Giugno	38	45	29	-16	-35,6%
Luglio	58	38	57	19	50,0%
Agosto	41	73	26	-47	-64,4%
Settembre	41	67			
Ottobre	127	87			
Novembre	67	69			
Dicembre	89	10			
Totale annuo	965	879			



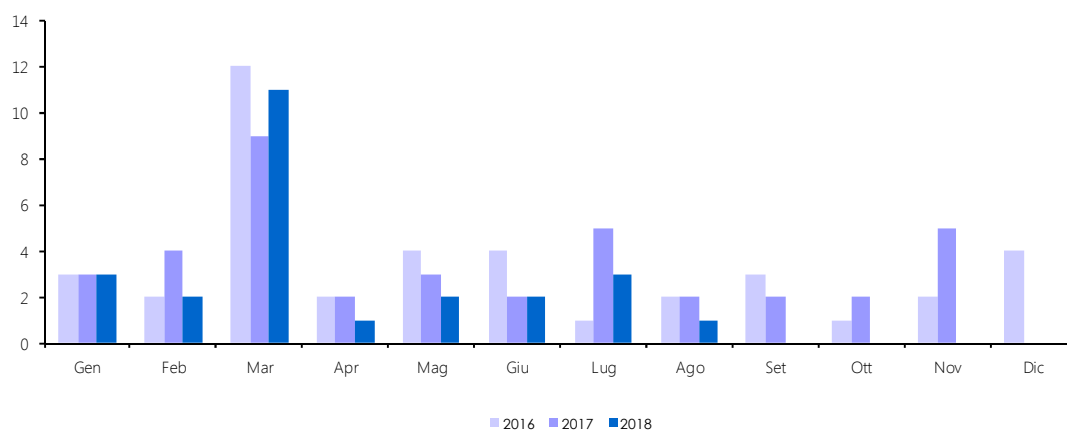
20. Tasse automobilistiche (cap. 1218)

<i>Accertamenti (in milioni di euro)</i>	<i>Consuntivo 2016</i>	<i>Preconsuntivo 2017</i>	<i>Preconsuntivo 2018</i>	<i>Variazioni assolute 2017-2018</i>	<i>Variazioni % 2017-2018</i>
Totale Gennaio - Agosto	408	392	407	15	3,8%
Gennaio	32	34	36	2	5,9%
Febbraio	79	43	78	35	81,4%
Marzo	76	98	97	-1	-1,0%
Aprile	30	27	2	-25	-92,6%
Maggio	31	31	27	-4	-12,9%
Giugno	67	94	105	11	11,7%
Luglio	72	34	31	-3	-8,8%
Agosto	21	31	31		
Settembre	35	36			
Ottobre	85	98			
Novembre	19	11			
Dicembre	52	35			
Totale annuo	599	572			



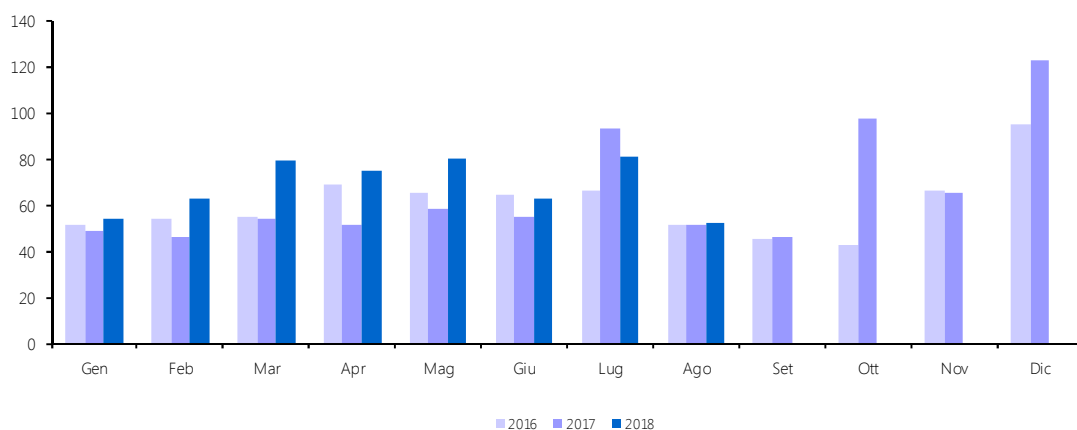
21. Imposta sugli spettacoli e sul gioco nelle case da gioco (cap. 1230)

<i>Accertamenti (in milioni di euro)</i>	<i>Consuntivo 2016</i>	<i>Preconsuntivo 2017</i>	<i>Preconsuntivo 2018</i>	<i>Variazioni assolute 2017-2018</i>	<i>Variazioni % 2017-2018</i>
Totale Gennaio - Agosto	30	30	25	-5	-16,7%
Gennaio	3	3	3		
Febbraio	2	4	2	-2	-50,0%
Marzo	12	9	11	2	22,2%
Aprile	2	2	1	-1	-50,0%
Maggio	4	3	2	-1	-33,3%
Giugno	4	2	2		
Luglio	1	5	3	-2	-40,0%
Agosto	2	2	1	-1	-50,0%
Settembre	3	2			
Ottobre	1	2			
Novembre	2	5			
Dicembre	4				
Totale annuo	40				



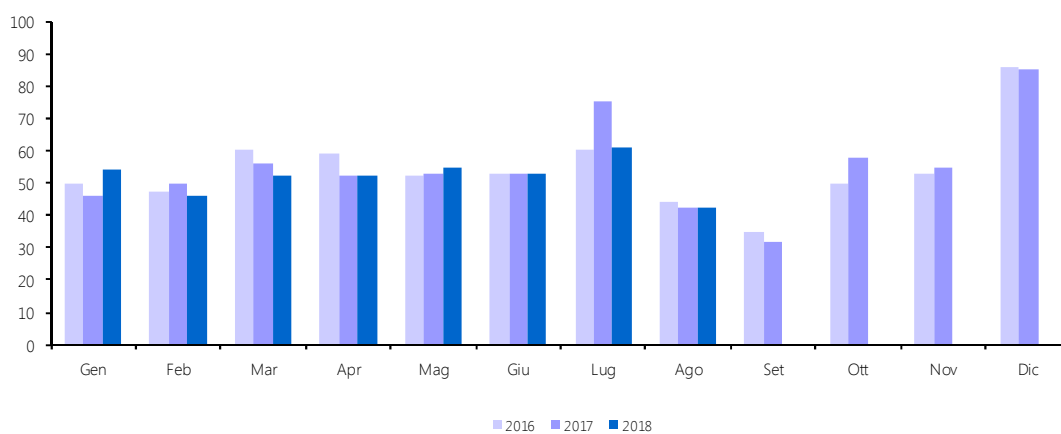
22. Successioni e donazioni (cap. 1239)

<i>Accertamenti</i> <i>(in milioni di euro)</i>	<i>Consuntivo</i> <i>2016</i>	<i>Preconsuntivo</i> <i>2017</i>	<i>Preconsuntivo</i> <i>2018</i>	<i>Variazioni</i> <i>assolute</i> <i>2017-2018</i>	<i>Variazioni</i> <i>%</i> <i>2017-2018</i>
Totale Gennaio - Agosto	475	457	547	90	19,7%
Gennaio	51	49	54	5	10,2%
Febbraio	54	46	63	17	37,0%
Marzo	55	54	79	25	46,3%
Aprile	69	51	75	24	47,1%
Maggio	65	58	80	22	37,9%
Giugno	64	55	63	8	14,5%
Luglio	66	93	81	-12	-12,9%
Agosto	51	51	52	1	2,0%
Settembre	45	46			
Ottobre	43	97			
Novembre	66	65			
Dicembre	95	123			
Totale annuo	724	788			



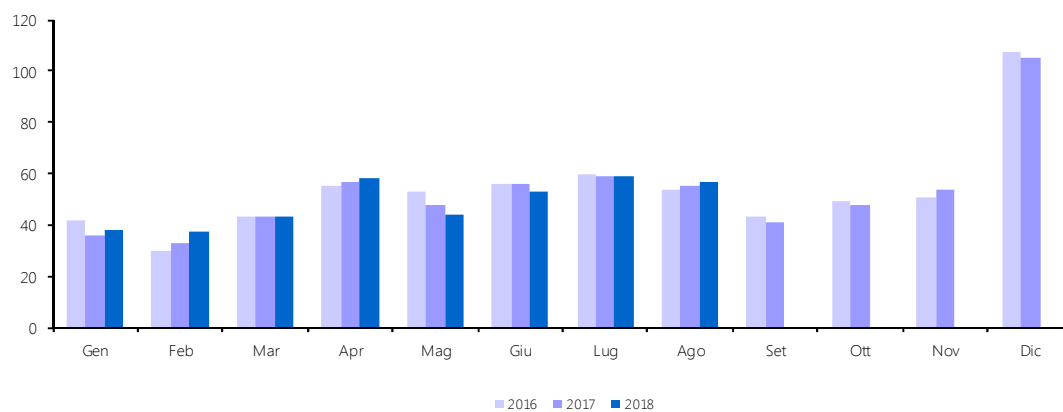
23. Diritti catastali e di scritturato (cap. 1243)

<i>Accertamenti (in milioni di euro)</i>	<i>Consuntivo 2016</i>	<i>Preconsuntivo 2017</i>	<i>Preconsuntivo 2018</i>	<i>Variazioni assolute 2017-2018</i>	<i>Variazioni % 2017-2018</i>
Totale Gennaio - Agosto	425	427	415	-12	-2,8%
Gennaio	50	46	54	8	17,4%
Febbraio	47	50	46	-4	-8,0%
Marzo	60	56	52	-4	-7,1%
Aprile	59	52	52		
Maggio	52	53	55	2	3,8%
Giugno	53	53	53		
Luglio	60	75	61	-14	-18,7%
Agosto	44	42	42		
Settembre	35	32			
Ottobre	50	58			
Novembre	53	55			
Dicembre	86	85			
Totale annuo	649	657			



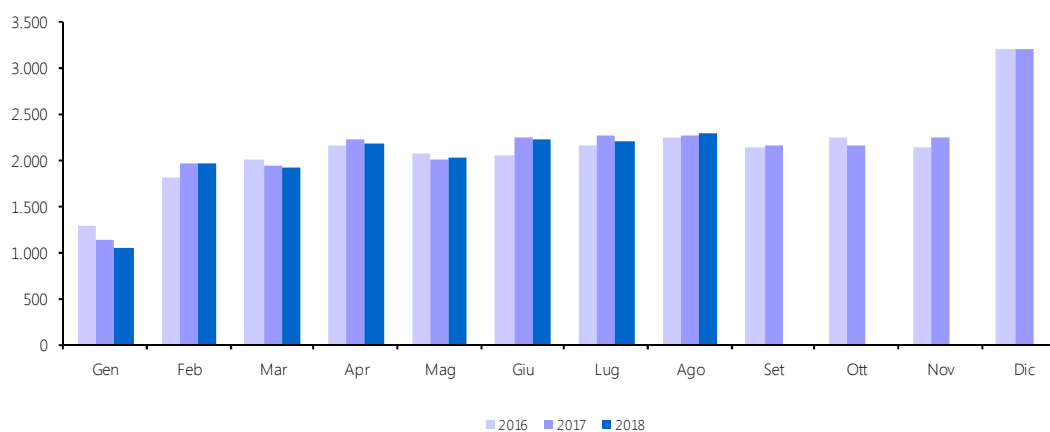
24. Accisa e imposta erariale di consumo sugli spiriti (cap. 1401)

<i>Accertamenti</i> <i>(in milioni di euro)</i>	<i>Consuntivo</i> <i>2016</i>	<i>Preconsuntivo</i> <i>2017</i>	<i>Preconsuntivo</i> <i>2018</i>	<i>Variazioni</i> <i>assolute</i> <i>2017-2018</i>	<i>Variazioni</i> <i>%</i> <i>2017-2018</i>
Totale Gennaio - Agosto	393	387	389	2	0,5%
Gennaio	42	36	38	2	5,6%
Febbraio	30	33	37	4	12,1%
Marzo	43	43	43		
Aprile	55	57	58	1	1,8%
Maggio	53	48	44	-4	-8,3%
Giugno	56	56	53	-3	-5,4%
Luglio	60	59	59		
Agosto	54	55	57	2	3,6%
Settembre	43	41			
Ottobre	49	48			
Novembre	51	54			
Dicembre	107	105			
Totale annuo	643	635			



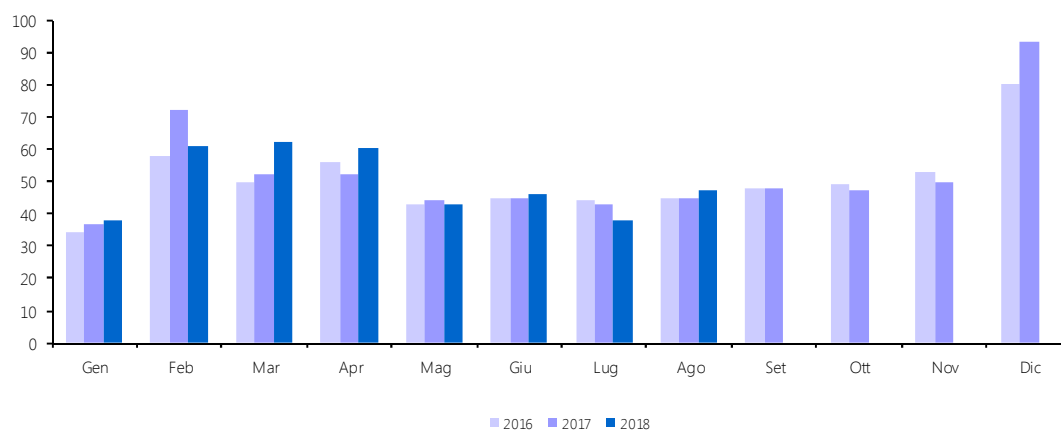
25. Accisa sui prodotti energetici, loro derivati e prodotti analoghi (cap. 1409)

<i>Accertamenti</i> <i>(in milioni di euro)</i>	<i>Consuntivo</i> <i>2016</i>	<i>Preconsuntivo</i> <i>2017</i>	<i>Preconsuntivo</i> <i>2018</i>	<i>Variazioni</i> <i>assolute</i> <i>2017-2018</i>	<i>Variazioni</i> <i>%</i> <i>2017-2018</i>
Totale Gennaio - Agosto	15.718	15.978	15.821	-157	-1,0%
Gennaio	1.285	1.126	1.051	-75	-6,7%
Febbraio	1.800	1.951	1.962	11	0,6%
Marzo	1.993	1.927	1.918	-9	-0,5%
Aprile	2.145	2.213	2.169	-44	-2,0%
Maggio	2.058	1.993	2.030	37	1,9%
Giugno	2.043	2.245	2.212	-33	-1,5%
Luglio	2.151	2.268	2.198	-70	-3,1%
Agosto	2.243	2.255	2.281	26	1,2%
Settembre	2.133	2.158			
Ottobre	2.242	2.158			
Novembre	2.130	2.239			
Dicembre	3.205	3.193			
Totale annuo	25.428	25.726			



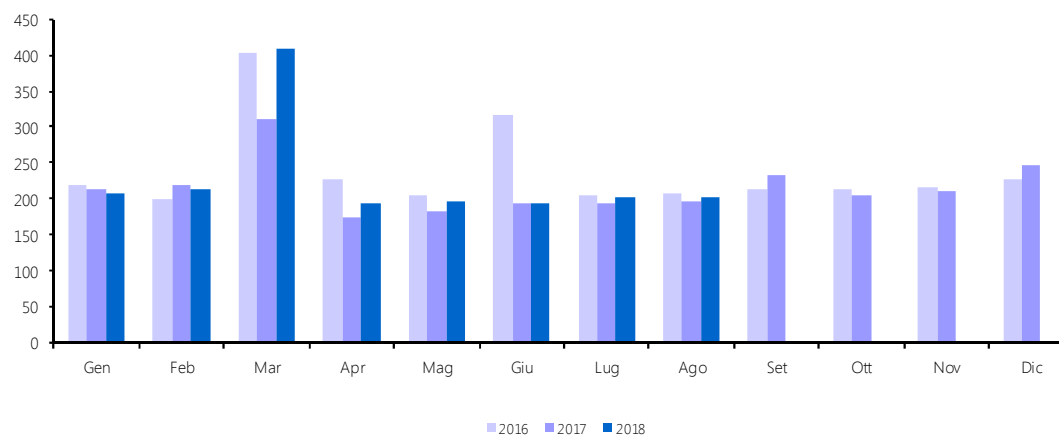
26. Accisa e imposta erariale di consumo sui gas incondensabili (cap. 1410)

<i>Accertamenti</i> <i>(in milioni di euro)</i>	<i>Consuntivo</i> <i>2016</i>	<i>Preconsuntivo</i> <i>2017</i>	<i>Preconsuntivo</i> <i>2018</i>	<i>Variazioni</i> <i>assolute</i> <i>2017-2018</i>	<i>Variazioni</i> <i>%</i> <i>2017-2018</i>
Totale Gennaio - Agosto	375	390	395	5	1,3%
Gennaio	34	37	38	1	2,7%
Febbraio	58	72	61	-11	-15,3%
Marzo	50	52	62	10	19,2%
Aprile	56	52	60	8	15,4%
Maggio	43	44	43	-1	-2,3%
Giugno	45	45	46	1	2,2%
Luglio	44	43	38	-5	-11,6%
Agosto	45	45	47	2	4,4%
Settembre	48	48			
Ottobre	49	47			
Novembre	53	50			
Dicembre	80	93			
Totale annuo	605	628			



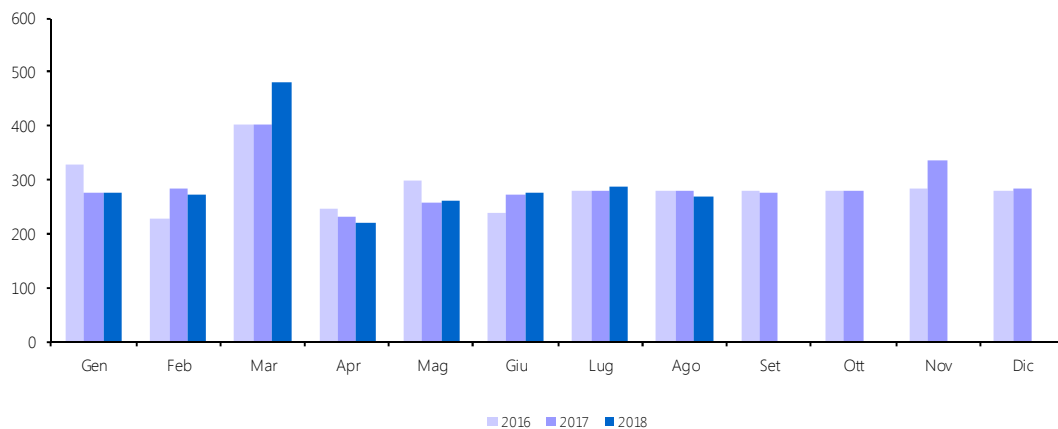
27. Accisa sull'energia elettrica e addizionali (cap. 1411)

<i>Accertamenti</i> <i>(in milioni di euro)</i>	<i>Consuntivo</i> <i>2016</i>	<i>Preconsuntivo</i> <i>2017</i>	<i>Preconsuntivo</i> <i>2018</i>	<i>Variazioni</i> <i>assolute</i> <i>2017-2018</i>	<i>Variazioni</i> <i>%</i> <i>2017-2018</i>
Totale Gennaio - Agosto	1.982	1.688	1.818	130	7,7%
Gennaio	218	214	209	-5	-2,3%
Febbraio	200	220	213	-7	-3,2%
Marzo	404	311	410	99	31,8%
Aprile	227	175	193	18	10,3%
Maggio	204	182	196	14	7,7%
Giugno	317	194	193	-1	-0,5%
Luglio	204	195	203	8	4,1%
Agosto	208	197	201	4	2,0%
Settembre	214	233			
Ottobre	214	204			
Novembre	215	211			
Dicembre	228	248			
Totale annuo	2.853	2.584			



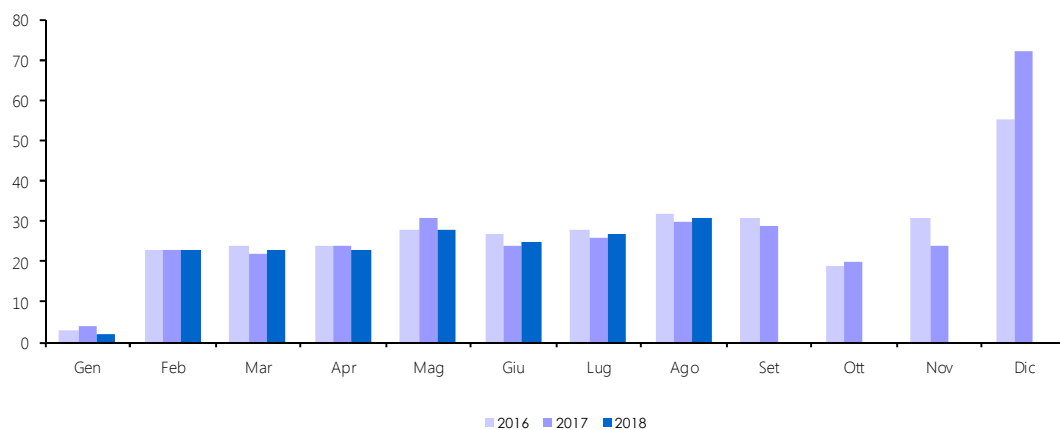
28. Accisa sul gas naturale per combustione (cap. 1421)

<i>Accertamenti (in milioni di euro)</i>	<i>Consuntivo 2016</i>	<i>Preconsuntivo 2017</i>	<i>Preconsuntivo 2018</i>	<i>Variazioni assolute 2017-2018</i>	<i>Variazioni % 2017-2018</i>
Totale Gennaio - Agosto	2.297	2.284	2.343	59	2,6%
Gennaio	328	275	276	1	0,4%
Febbraio	226	284	271	-13	-4,6%
Marzo	404	401	482	81	20,2%
Aprile	246	233	220	-13	-5,6%
Maggio	297	259	262	3	1,2%
Giugno	239	271	276	5	1,8%
Luglio	278	280	289	9	3,2%
Agosto	279	281	267	-14	-5,0%
Settembre	279	276			
Ottobre	280	280			
Novembre	282	337			
Dicembre	278	283			
Totale annuo	3.416	3.460			



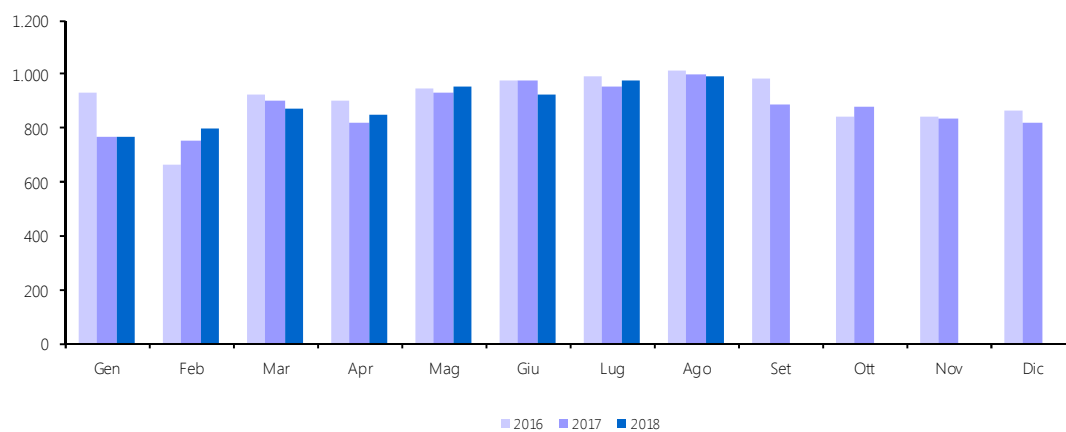
29. Imposta di consumo sugli oli lubrificanti e sui bitumi di petrolio (cap. 1431)

<i>Accertamenti (in milioni di euro)</i>	<i>Consuntivo 2016</i>	<i>Preconsuntivo 2017</i>	<i>Preconsuntivo 2018</i>	<i>Variazioni assolute 2017-2018</i>	<i>Variazioni % 2017-2018</i>
Totale Gennaio - Agosto	189	184	182	-2	-1,1%
Gennaio	3	4	2	-2	-50,0%
Febbraio	23	23	23		
Marzo	24	22	23	1	4,5%
Aprile	24	24	23	-1	-4,2%
Maggio	28	31	28	-3	-9,7%
Giugno	27	24	25	1	4,2%
Luglio	28	26	27	1	3,8%
Agosto	32	30	31	1	3,3%
Settembre	31	29			
Ottobre	19	20			
Novembre	31	24			
Dicembre	55	72			
Totale annuo	325	329			



30. Imposta sul consumo sui tabacchi (cap. 1601)

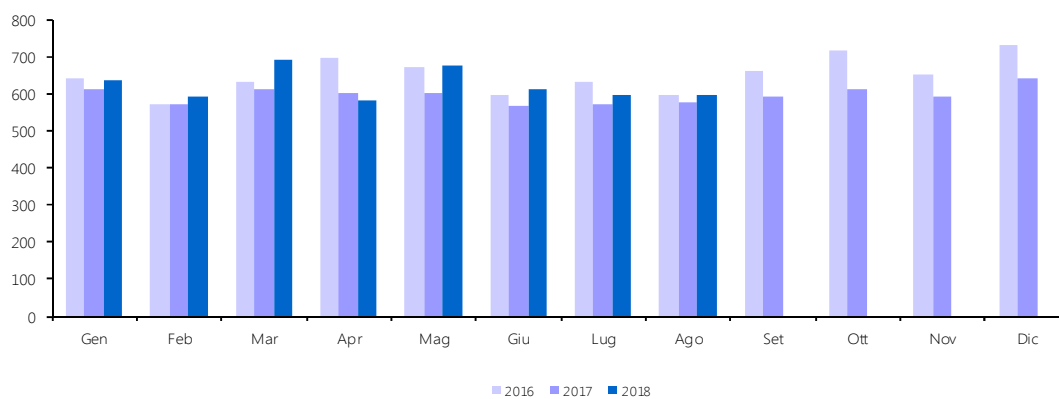
<i>Accertamenti (in milioni di euro)</i>	<i>Consuntivo 2016</i>	<i>Preconsuntivo 2017</i>	<i>Preconsuntivo 2018</i>	<i>Variazioni assolute 2017-2018</i>	<i>Variazioni % 2017-2018</i>
Totale Gennaio - Agosto	7.356	7.099	7.138	39	0,5%
Gennaio	935	771	768	-3	-0,4%
Febbraio	661	752	801	49	6,5%
Marzo	927	900	873	-27	-3,0%
Aprile	904	820	850	30	3,7%
Maggio	944	931	953	22	2,4%
Giugno	979	973	923	-50	-5,1%
Luglio	991	952	978	26	2,7%
Agosto	1.015	1.000	992	-8	-0,8%
Settembre	985	887			
Ottobre	841	883			
Novembre	839	832			
Dicembre	861	819			
Totale annuo	10.882	10.520			



31. Provento del lotto* (cap. 1801)

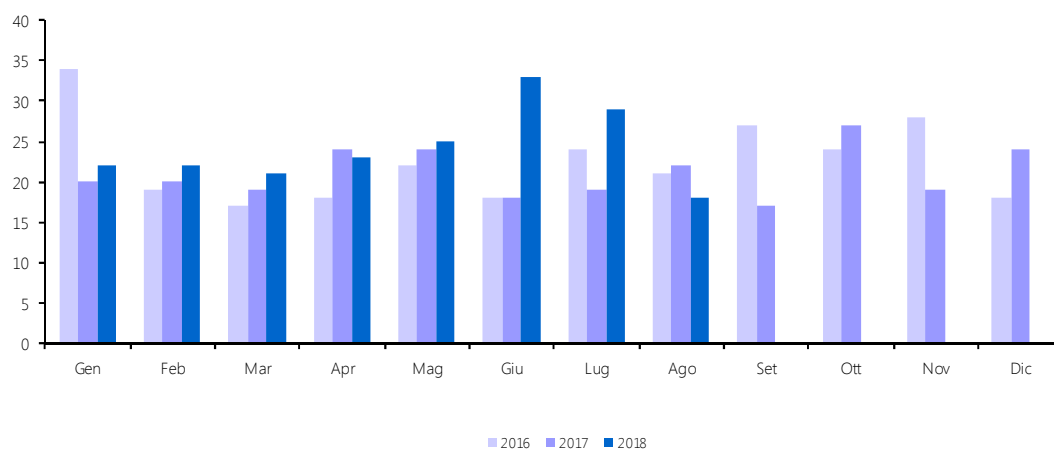
<i>Accertamenti</i> <i>(in milioni di euro)</i>	<i>Consuntivo</i> <i>2016</i>	<i>Preconsuntivo</i> <i>2017</i>	<i>Preconsuntivo</i> <i>2018</i>	<i>Variazioni</i> <i>assolute</i> <i>2017-2018</i>	<i>Variazioni</i> <i>%</i> <i>2017-2018</i>
Totale Gennaio - Agosto	5.040	4.717	4.981	264	5,6%
Gennaio	642	614	636	22	3,7%
Febbraio	572	572	593	21	3,7%
Marzo	631	612	691	79	12,9%
Aprile	695	600	583	-17	-2,9%
Maggio	671	602	675	73	12,2%
Giugno	598	567	609	42	7,4%
Luglio	633	574	597	23	4,1%
Agosto	598	577	597	20	3,4%
Settembre	660	591			
Ottobre	714	610			
Novembre	651	593			
Dicembre	729	639			
Totale annuo	7.794	7.150			

(*) Le entrate derivanti dai Proventi del lotto sono al lordo delle vincite



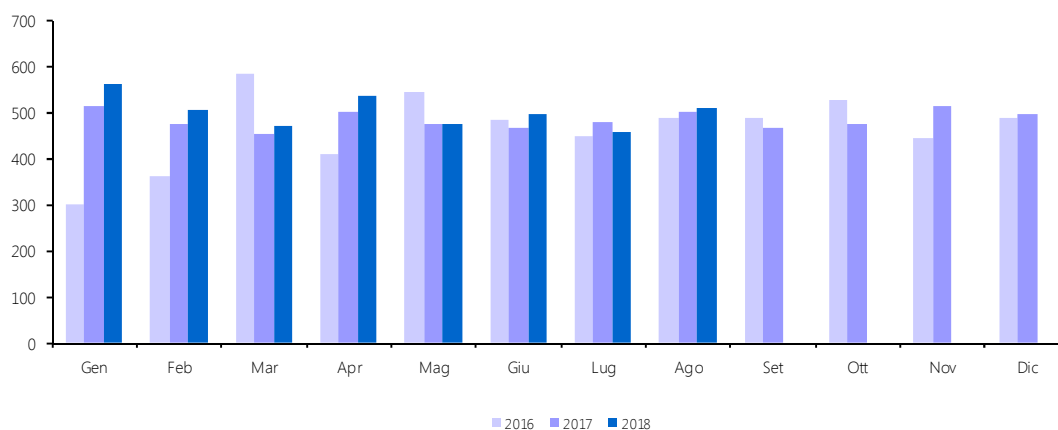
32. Proventi delle attività di gioco (cap. 1804)

<i>Accertamenti (in milioni di euro)</i>	<i>Consuntivo 2016</i>	<i>Preconsuntivo 2017</i>	<i>Preconsuntivo 2018</i>	<i>Variazioni assolute 2017-2018</i>	<i>Variazioni % 2017-2018</i>
Totale Gennaio - Agosto	173	166	193	27	16,3%
Gennaio	34	20	22	2	10,0%
Febbraio	19	20	22	2	10,0%
Marzo	17	19	21	2	10,5%
Aprile	18	24	23	-1	-4,2%
Maggio	22	24	25	1	4,2%
Giugno	18	18	33	15	83,3%
Luglio	24	19	29	10	52,6%
Agosto	21	22	18	-4	-18,2%
Settembre	27	17			
Ottobre	24	27			
Novembre	28	19			
Dicembre	18	24			
Totale annuo	270	253			



33. Apparecchi e congegni di gioco (cap. 1821)

<i>Accertamenti (in milioni di euro)</i>	<i>Consuntivo 2016</i>	<i>Preconsuntivo 2017</i>	<i>Preconsuntivo 2018</i>	<i>Variazioni assolute 2017-2018</i>	<i>Variazioni % 2017-2018</i>
Totale Gennaio - Agosto	3.610	3.854	4.003	149	3,9%
Gennaio	298	511	563	52	10,2%
Febbraio	360	476	503	27	5,7%
Marzo	584	451	470	19	4,2%
Aprile	409	498	534	36	7,2%
Maggio	545	474	472	-2	-0,4%
Giugno	482	467	495	28	6,0%
Luglio	447	477	458	-19	-4,0%
Agosto	485	500	508	8	1,6%
Settembre	489	466			
Ottobre	527	475			
Novembre	444	514			
Dicembre	487	497			
Totale annuo	5.557	5.806			

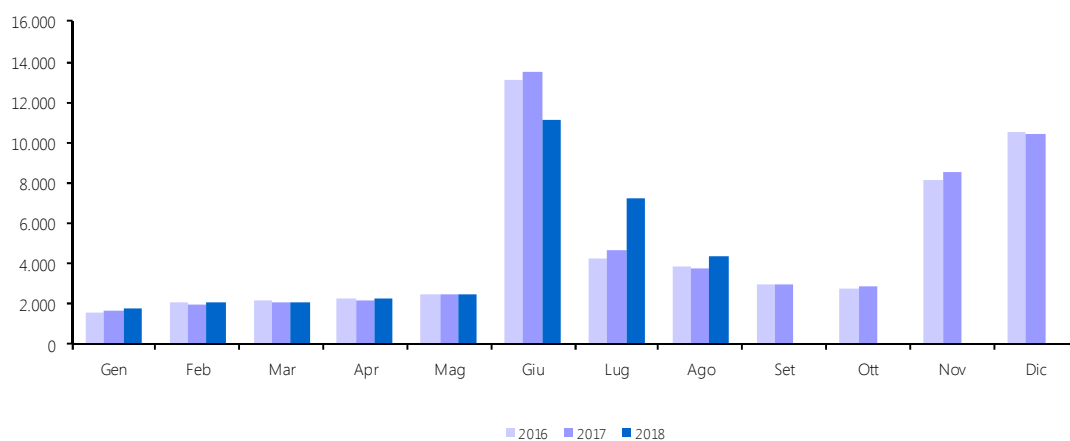


APPENDICE STATISTICA 2

Entrate Tributarie degli Enti Territoriali

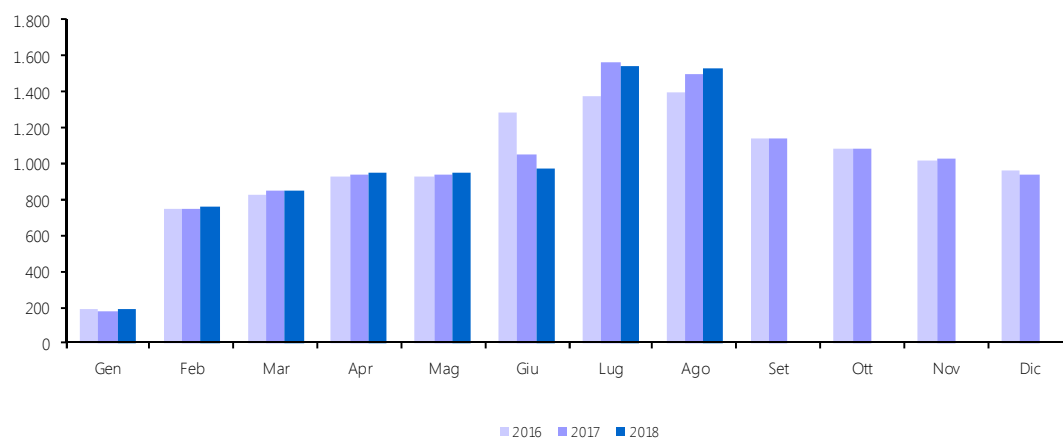
1 T. Entrate territoriali: totale

<i>Accertamenti</i> <i>(in milioni di euro)</i>	<i>Consuntivo</i> <i>2016</i>	<i>Preconsuntivo</i> <i>2017</i>	<i>Preconsuntivo</i> <i>2018</i>	<i>Variazioni</i> <i>assolute</i> <i>2017-2018</i>	<i>Variazioni</i> <i>%</i> <i>2017-2018</i>
Totale Gennaio - Agosto	31.741	32.419	33.441	1.022	3,2%
Gennaio	1.578	1.698	1.832	134	7,9%
Febbraio	2.090	1.964	2.042	78	4,0%
Marzo	2.163	2.064	2.090	26	1,3%
Aprile	2.246	2.200	2.324	124	5,6%
Maggio	2.455	2.442	2.459	17	0,7%
Giugno	13.073	13.560	11.114	-2.446	-18,0%
Luglio	4.244	4.697	7.206	2.509	53,4%
Agosto	3.892	3.794	4.374	580	15,3%
Settembre	3.028	2.953			
Ottobre	2.801	2.920			
Novembre	8.191	8.498			
Dicembre	10.504	10.436			
Totale annuo	56.265	57.226			



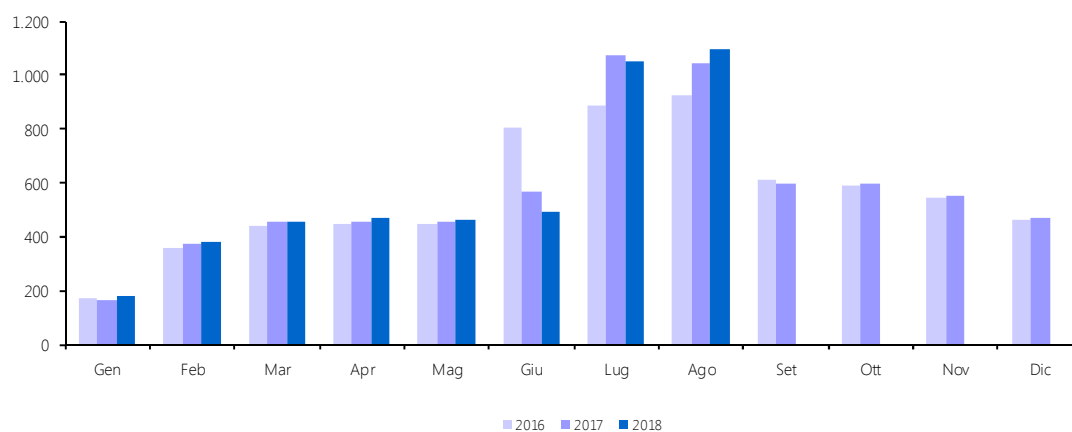
2 T. Addizionale regionale IRPEF - totale

<i>Accertamenti</i> <i>(in milioni di euro)</i>	<i>Consuntivo</i> <i>2016</i>	<i>Preconsuntivo</i> <i>2017</i>	<i>Preconsuntivo</i> <i>2018</i>	<i>Variazioni</i> <i>assolute</i> <i>2017-2018</i>	<i>Variazioni</i> <i>%</i> <i>2017-2018</i>
Totale Gennaio - Agosto	7.677	7.776	7.743	-33	-0,4%
Gennaio	190	183	186	3	1,6%
Febbraio	744	753	764	11	1,5%
Marzo	829	845	852	7	0,8%
Aprile	932	942	952	10	1,1%
Maggio	927	942	948	6	0,6%
Giugno	1.285	1.050	969	-81	-7,7%
Luglio	1.376	1.560	1.542	-18	-1,2%
Agosto	1.394	1.501	1.530	29	1,9%
Settembre	1.144	1.135			
Ottobre	1.080	1.089			
Novembre	1.018	1.027			
Dicembre	965	936			
Totale annuo	11.884	11.963			



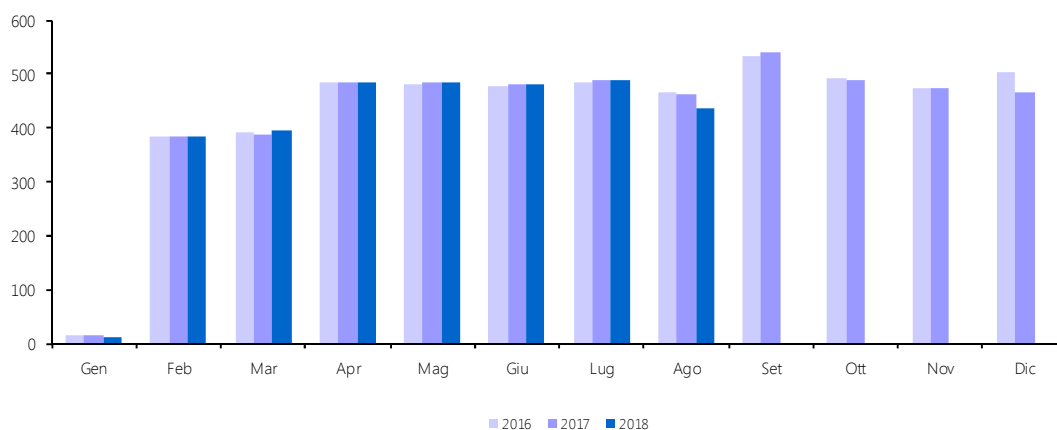
2T.a. Addizionale regionale IRPEF - Dipendenti settore privato e lavoratori autonomi

Accertamenti (in milioni di euro)	Consuntivo 2016	Preconsuntivo 2017	Preconsuntivo 2018	Variazioni assolute 2017-2018	Variazioni % 2017-2018
Totale Gennaio - Agosto	4.494	4.587	4.580	-7	-0,2%
Gennaio	175	167	176	9	5,4%
Febbraio	360	369	379	10	2,7%
Marzo	439	456	457	1	0,2%
Aprile	448	456	467	11	2,4%
Maggio	447	457	465	8	1,8%
Giugno	808	569	489	-80	-14,1%
Luglio	890	1.073	1.052	-21	-2,0%
Agosto	927	1.040	1.095	55	5,3%
Settembre	612	596			
Ottobre	587	599			
Novembre	543	554			
Dicembre	461	471			
Totale annuo	6.697	6.807			



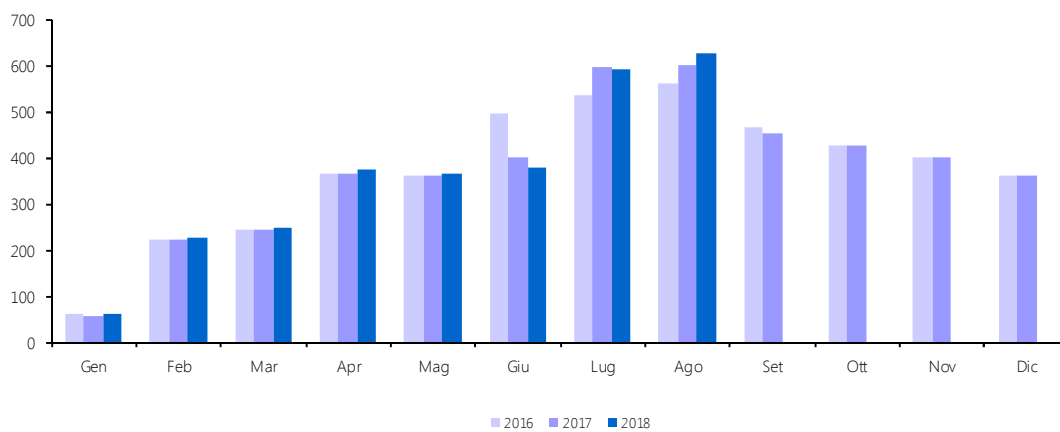
2 T.b. Addizionale regionale IRPEF - Dipendenti settore pubblico

<i>Accertamenti</i> <i>(in milioni di euro)</i>	<i>Consuntivo</i> <i>2016</i>	<i>Preconsuntivo</i> <i>2017</i>	<i>Preconsuntivo</i> <i>2018</i>	<i>Variazioni</i> <i>assolute</i> <i>2017-2018</i>	<i>Variazioni</i> <i>%</i> <i>2017-2018</i>
Totale Gennaio - Agosto	3.183	3.189	3.163	-26	-0,8%
Gennaio	15	16	10	-6	-37,5%
Febbraio	384	384	385	1	0,3%
Marzo	390	389	395	6	1,5%
Aprile	484	486	485	-1	-0,2%
Maggio	480	485	483	-2	-0,4%
Giugno	477	481	480	-1	-0,2%
Luglio	486	487	490	3	0,6%
Agosto	467	461	435	-26	-5,6%
Settembre	532	539			
Ottobre	493	490			
Novembre	475	473			
Dicembre	504	465			
Totale annuo	5.187	5.156			



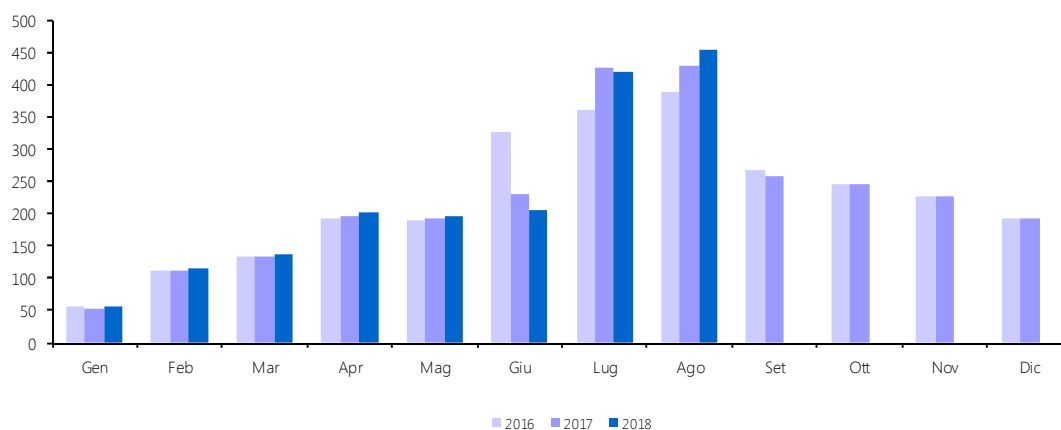
3T. Addizionale comunale IRPEF - totale

<i>Accertamenti (in milioni di euro)</i>	<i>Consuntivo 2016</i>	<i>Preconsuntivo 2017</i>	<i>Preconsuntivo 2018</i>	<i>Variazioni assolute 2017-2018</i>	<i>Variazioni % 2017-2018</i>
Totale Gennaio - Agosto	2.842	2.848	2.872	24	0,8%
Gennaio	59	56	60	4	7,1%
Febbraio	222	222	227	5	2,3%
Marzo	244	245	248	3	1,2%
Aprile	365	367	374	7	1,9%
Maggio	359	362	366	4	1,1%
Giugno	497	400	380	-20	-5,0%
Luglio	533	595	590	-5	-0,8%
Agosto	563	601	627	26	4,3%
Settembre	465	453			
Ottobre	424	424			
Novembre	399	398			
Dicembre	362	359			
Totale annuo	4.492	4.482			



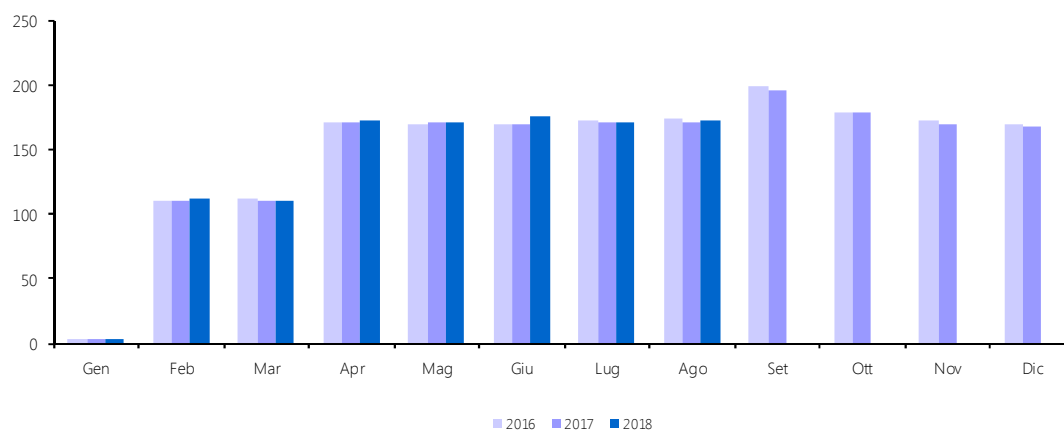
3 T.a. Addizionale comunale IRPEF - Dipendenti settore privato e lavoratori autonomi

<i>Accertamenti (in milioni di euro)</i>	<i>Consuntivo 2016</i>	<i>Preconsuntivo 2017</i>	<i>Preconsuntivo 2018</i>	<i>Variazioni assolute 2017-2018</i>	<i>Variazioni % 2017-2018</i>
Totale Gennaio - Agosto	1.759	1.771	1.783	12	0,7%
Gennaio	56	53	57	4	7,5%
Febbraio	111	111	115	4	3,6%
Marzo	132	135	137	2	1,5%
Aprile	194	196	201	5	2,6%
Maggio	189	191	195	4	2,1%
Giugno	327	231	205	-26	-11,3%
Luglio	361	424	419	-5	-1,2%
Agosto	389	430	454	24	5,6%
Settembre	266	258			
Ottobre	246	246			
Novembre	227	228			
Dicembre	192	192			
Totale annuo	2.690	2.695			



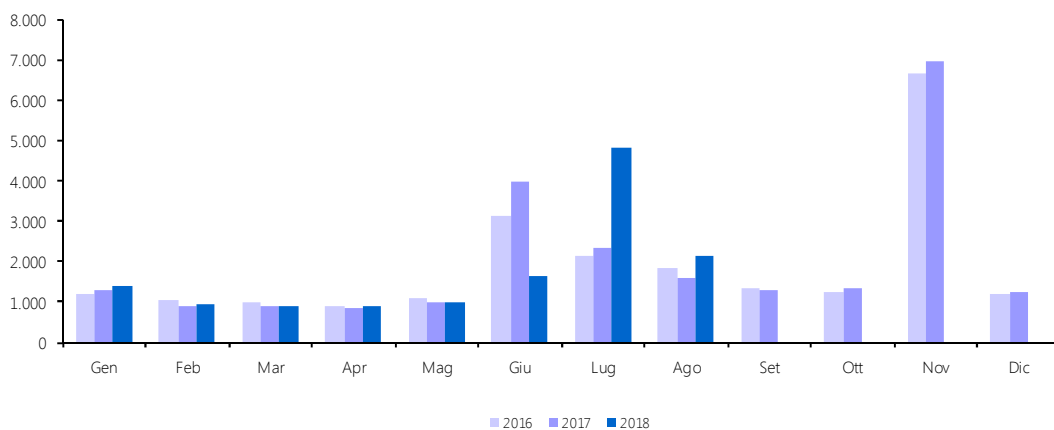
3 T.b. Addizionale comunale IRPEF - Dipendenti settore pubblico

<i>Accertamenti (in milioni di euro)</i>	<i>Consuntivo 2016</i>	<i>Preconsuntivo 2017</i>	<i>Preconsuntivo 2018</i>	<i>Variazioni assolute 2017-2018</i>	<i>Variazioni % 2017-2018</i>
Totale Gennaio - Agosto	1.083	1.077	1.089	12	1,1%
Gennaio	3	3	3		
Febbraio	111	111	112	1	0,9%
Marzo	112	110	111	1	0,9%
Aprile	171	171	173	2	1,2%
Maggio	170	171	171		
Giugno	170	169	175	6	3,6%
Luglio	172	171	171		
Agosto	174	171	173	2	1,2%
Settembre	199	195			
Ottobre	178	178			
Novembre	172	170			
Dicembre	170	167			
Totale annuo	1.802	1.787			



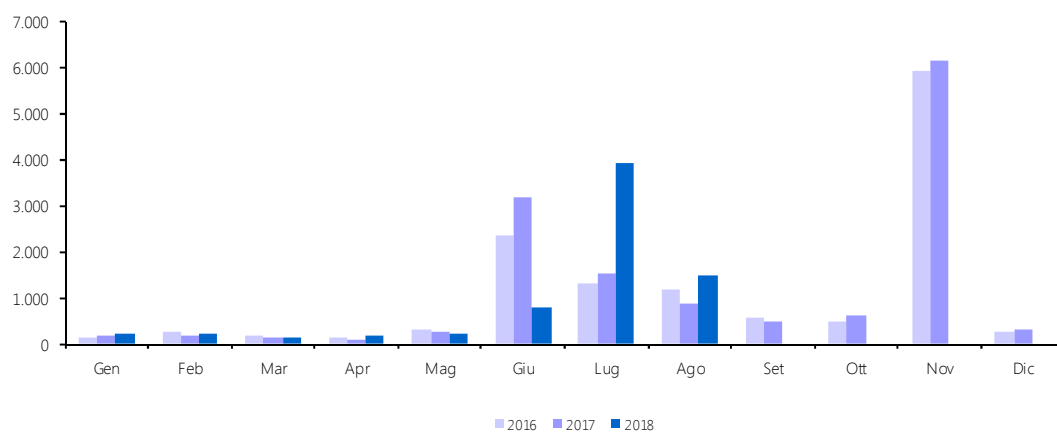
4 T. IRAP - totale

<i>Accertamenti (in milioni di euro)</i>	<i>Consuntivo 2016</i>	<i>Preconsuntivo 2017</i>	<i>Preconsuntivo 2018</i>	<i>Variazioni assolute 2017-2018</i>	<i>Variazioni % 2017-2018</i>
Totale Gennaio - Agosto	12.314	12.855	13.684	829	6,4%
Gennaio	1.193	1.313	1.390	77	5,9%
Febbraio	1.038	900	925	25	2,8%
Marzo	1.014	893	890	-3	-0,3%
Aprile	891	827	912	85	10,3%
Maggio	1.073	1.012	984	-28	-2,8%
Giugno	3.119	4.000	1.651	-2.349	-58,7%
Luglio	2.130	2.312	4.817	2.505	108,3%
Agosto	1.856	1.598	2.115	517	32,4%
Settembre	1.354	1.281			
Ottobre	1.231	1.319			
Novembre	6.677	6.938			
Dicembre	1.197	1.225			
Totale annuo	22.773	23.618			



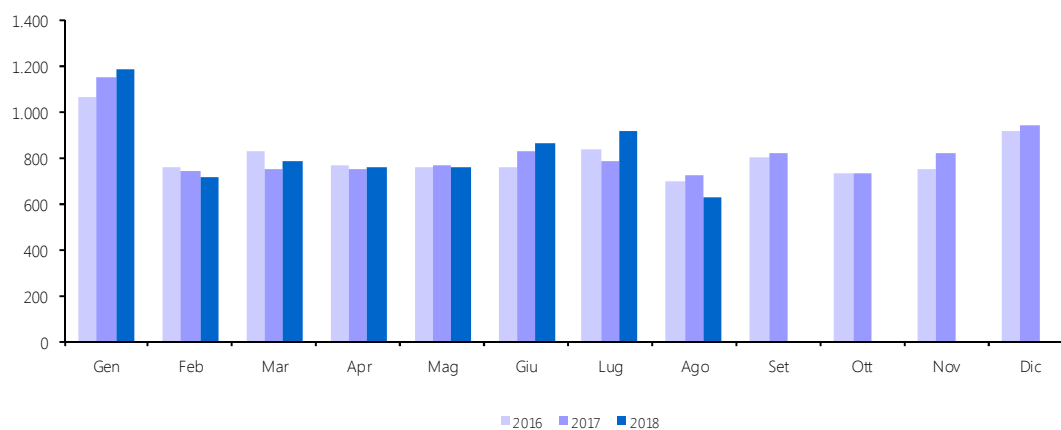
4 T.a. IRAP - privati

<i>Accertamenti (in milioni di euro)</i>	<i>Consuntivo 2016</i>	<i>Preconsuntivo 2017</i>	<i>Preconsuntivo 2018</i>	<i>Variazioni assolute 2017-2018</i>	<i>Variazioni % 2017-2018</i>
Totale Gennaio - Agosto	5.865	6.375	7.108	733	11,5%
Gennaio	135	166	210	44	26,5%
Febbraio	278	164	210	46	28,0%
Marzo	191	142	110	-32	-22,5%
Aprile	129	82	158	76	92,7%
Maggio	319	244	228	-16	-6,6%
Giugno	2.358	3.177	793	-2.384	-75,0%
Luglio	1.293	1.525	3.907	2.382	156,2%
Agosto	1.162	875	1.492	617	70,5%
Settembre	555	461			
Ottobre	496	588			
Novembre	5.927	6.124			
Dicembre	282	288			
Totale annuo	13.125	13.836			



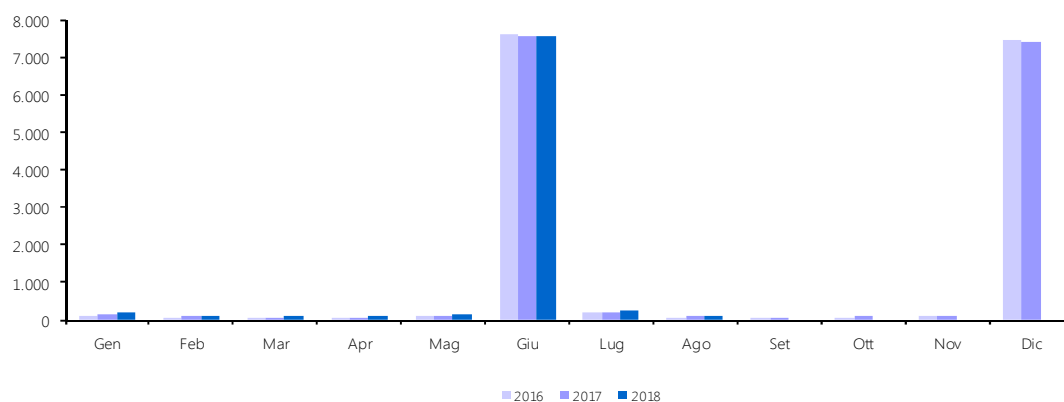
4 T.b. IRAP - amministrazioni pubbliche

<i>Accertamenti (in milioni di euro)</i>	<i>Consuntivo 2016</i>	<i>Preconsuntivo 2017</i>	<i>Preconsuntivo 2018</i>	<i>Variazioni assolute 2017-2018</i>	<i>Variazioni % 2017-2018</i>
Totale Gennaio - Agosto	6.449	6.480	6.576	96	1,5%
Gennaio	1.058	1.147	1.180	33	2,9%
Febbraio	760	736	715	-21	-2,9%
Marzo	823	751	780	29	3,9%
Aprile	762	745	754	9	1,2%
Maggio	754	768	756	-12	-1,6%
Giugno	761	823	858	35	4,3%
Luglio	837	787	910	123	15,6%
Agosto	694	723	623	-100	-13,8%
Settembre	799	820			
Ottobre	735	731			
Novembre	750	814			
Dicembre	915	937			
Totale annuo	9.648	9.782			



5T. IMU - IMIS (Quota comuni)

<i>Accertamenti (in milioni di euro)</i>	<i>Consuntivo 2016</i>	<i>Preconsuntivo 2017</i>	<i>Preconsuntivo 2018</i>	<i>Variazioni assolute 2017-2018</i>	<i>Variazioni % 2017-2018</i>
Totale Gennaio - Agosto	8.273	8.350	8.546	196	2,3%
Gennaio	114	137	186	49	35,8%
Febbraio	69	84	121	37	44,0%
Marzo	68	77	95	18	23,4%
Aprile	53	60	81	21	35,0%
Maggio	89	120	153	33	27,5%
Giugno	7.616	7.567	7.572	5	0,1%
Luglio	190	216	242	26	12,0%
Agosto	74	89	96	7	7,9%
Settembre	61	80			
Ottobre	62	84			
Novembre	92	129			
Dicembre	7.442	7.389			
Totale annuo	15.930	16.032			



Guida interpretativa alle appendici statistiche

Totale entrate tributarie

È l'ammontare complessivo delle entrate tributarie rilevato in un determinato periodo di tempo.

Le entrate tributarie sono caratterizzate dalla coattività, cioè dall'esercizio da parte dello Stato della potestà d'imperio per ottenere la prestazione.

Si dividono nelle due tradizionali categorie di imposte e tasse:

- la tassa è una prestazione pecuniaria dovuta dal singolo che trae origine da una controprestazione che lo Stato effettua su richiesta del soggetto,
- l'imposta non ha alcuna correlazione con un'attività dell'ente pubblico: il soggetto passivo deve pertanto adempiere la prestazione allorché si trovi in un dato rapporto con il presupposto di fatto legislativamente stabilito.

Imposte Dirette

Sono imposte che colpiscono le manifestazioni immediate della capacità contributiva, come il reddito o il patrimonio. Possono essere reali o personali. Le prime colpiscono le singole categorie di reddito, determinate secondo la normativa civilistica e tributaria. Le seconde, invece, prendono in esame il complesso dei redditi afferenti ad un determinato contribuente (persona fisica o giuridica), tenendo conto, ai fini della determinazione dell'imposta, anche di elementi, non reddituali, (spese mediche, persone a carico etc.) che influenzano la sua effettiva capacità contributiva. Tale tipo di imposta, inoltre, non può essere trasferita, cosicché il contribuente di diritto (quello indicato dalla legge) e il contribuente di fatto (colui che effettivamente paga l'imposta) coincidono.

Imposte Indirette

Sono imposte che colpiscono la manifestazione mediata della capacità di reddito di un soggetto, come i consumi, gli scambi ed i trasferimenti. Da tali azioni, infatti, il fisco desume l'esistenza di un reddito o di un patrimonio ed attua un prelievo fiscale.

IRPEF (cap. 1023)

L'imposta sul reddito delle persone fisiche (IRPEF) si applica sul reddito prodotto dai residenti nel territorio dello Stato e dai non residenti possessori di redditi ivi prodotti, indipendentemente dall'età, dal sesso, dallo stato civile e dalla cittadinanza.

L'IRPEF, che è l'imposta fondamentale del nostro sistema tributario, è **personale, diretta, progressiva** e colpisce il **reddito**:

- **Personale.** In quanto tassa i singoli contribuenti (persone fisiche) tenendo conto delle loro condizioni e situazioni particolari;
- **Diretta.** Perché colpisce la ricchezza (il reddito) nel momento della sua formazione e non nel momento in cui si trasferisce da un soggetto ad un altro, come le imposte indirette (IVA, registro, etc.);
- **Progressiva.** Perché la previsione di aliquote crescenti con il reddito fa sì che l'imposta da pagare cresca più che proporzionalmente al crescere dell'imponibile. Più tecnicamente parleremo di "progressività a scaglioni di reddito", dato che le aliquote aumentano in corrispondenza di classi di reddito sempre più alte;
- **Sul reddito.** In quanto l'IRPEF ha per oggetto il reddito prodotto dal contribuente e non il suo patrimonio.

L'imposta sul reddito delle persone fisiche (IRPEF) si calcola su una ricchezza monetaria che è data dal "reddito complessivo" (al netto delle deduzioni) prodotto dal contribuente/persona fisica nel corso dell'anno di riferimento. Il reddito complessivo è la somma delle seguenti componenti:

1. Redditi fondiari, derivanti da case e terreni.
2. Redditi di lavoro dipendente, derivanti dai salari e stipendi percepiti.
3. Redditi d'impresa, derivanti dai profitti conseguiti nell'esercizio d'impresе commerciali. Nel caso di società il reddito d'impresa è detto reddito "da partecipazione".
4. Redditi di lavoro autonomo, conseguenti all'esercizio della libera professione e quindi di arti e mestieri intellettuali.
5. Redditi di capitale, conseguenti ai dividendi ed interessi percepiti dai titoli di credito o per la partecipazione in società di capitali.
6. Redditi diversi. Sono tutti gli altri redditi percepiti nell'anno diversi da quelli dei punti precedenti.

Le aliquote e gli scaglioni di reddito, in vigore a partire dal 1° gennaio 2007, sono i seguenti:

- 23% per i redditi compresi tra 0 e 15.000 euro
- 27% per i redditi superiori a 15.001 euro ma non a 28.000 euro

- 38% per i redditi superiori a 28.001 ma non a 55.000 euro
- 41% per i redditi superiori a 55.001 ma non a 75.000 euro
- 43% per i redditi superiori a 75.001 euro.

IRPEF - Ritenute lavoro dipendente

La disciplina stabilita con il Decreto Legislativo n. 175/2014 in materia di versamenti, compensazioni e rimborsi sulle ritenute Irpef operate dai sostituti di imposta, ha modificato sensibilmente i flussi di gettito connessi ai versamenti di ritenute che confluiscono sui capitoli 1023/02/03 del Bilancio dello Stato.

IRPEF - Ritenute dipendenti settore pubblico (cap. 1023, artt. 2, 15)

Vi rientrano le ritenute operate sul reddito di lavoro dipendente e da pensione delle Pubbliche Amministrazioni. La ritenuta è effettuata alla fonte a titolo d'acconto dall'Amministrazione pubblica in qualità di sostituto d'imposta. L'art. 2, comma 2, della legge finanziaria per il 2003, modifica l'art. 23 del D.P.R. n. 600/1973, concernente le ritenute alla fonte sui redditi di lavoro dipendente. In particolare la norma modifica il comma 2, lettera a), dell'art. 23, recante le modalità di effettuazione della ritenuta alla fonte e stabilisce la rilevanza, ai fini del calcolo della ritenuta alla fonte sui redditi di lavoro dipendente, della deduzione per assicurare la progressività dell'imposizione introdotta dall'art. 2, comma 2, lettera b), attraverso l'inserimento dell'art.10-bis nel TUIR.

Le mensilità aggiuntive devono essere tenute presenti ai fini del calcolo della deduzione per assicurare la progressività.

IRPEF - Ritenute dipendenti settore privato (cap. 1023, artt. 3, 17, 18, 21, 25)

Si distinguono dalle ritenute operate sulle retribuzioni dei dipendenti del settore pubblico solo per la qualifica rivestita dal sostituto d'imposta. Il datore di lavoro sarà rappresentato dalle società di capitali, dalle società cooperative, dagli enti privati diversi dalle società, che hanno per oggetto esclusivo o principale l'esercizio di attività commerciali, dalle società di persone, dalle associazioni costituite per l'esercizio in forma associata di arti e professioni, dalle persone fisiche che esercitano attività professionali ovvero imprese commerciali. Vi rientrano anche le ritenute operate sulle collaborazioni coordinate e continuative (CO.CO.CO.).

IRPEF - Ritenute lavoratori autonomi (cap. 1023, art. 4)

In questa componente dell'IRPEF confluiscono le ritenute sui redditi di lavoro autonomo, sui compensi per avviamento commerciale e sulle provvigioni (artt. 25, 25/bis e 28 comma 1, del D.P.R. n. 600/1973).

Sono redditi di lavoro autonomo quelli derivanti dall'esercizio di arti e professioni nonché i redditi assimilati. Per esercizio di arti e professioni si intende lo svolgimento per professione abituale, ancorché non esclusiva, di attività artistiche, intellettuali e di servizi diverse da quelle che rientrano nella categoria del reddito di impresa. In ambedue i casi il reddito è soggetto a ritenuta alla fonte da applicarsi da parte di chi effettua il pagamento del compenso, se trattasi di sostituto di imposta. Tali attività devono essere rese senza organizzazione di impresa, o comunque con la prevalenza del lavoro del contribuente. Sono soggetti passivi dell'IRPEF i lavoratori autonomi residenti e non residenti nel territorio dello Stato; questi ultimi solo per i redditi prodotti nel territorio italiano. Ai redditi di lavoro autonomo dei non residenti si applica la ritenuta d'acconto a titolo definitivo.

IRPEF - Saldo (cap. 1023, artt. 9, 11, 13, 16, 19, 26)

È il debito d'imposta residuo, che il contribuente è tenuto a versare in autoliquidazione, dovuto per l'anno a cui si riferisce la dichiarazione. Il suo ammontare è pari all'imposta dovuta al netto delle ritenute, dei crediti e degli acconti versati.

IRPEF - Acconto (cap. 1023, artt. 10, 12, 14, 20, 23, 27)

È l'importo che il contribuente è tenuto a versare in autoliquidazione, usualmente in due rate (la prima entro il termine previsto per il saldo dell'imposta dell'anno precedente e la seconda entro il mese di novembre), come anticipo dell'imposta sui redditi dovuta per l'anno in corso. Tale importo è stabilito in una percentuale da applicarsi all'imposta (al netto delle ritenute e dei crediti), risultante dalla dichiarazione dei redditi relativa al periodo precedente.

Se il contribuente opta per il versamento in due rate, la prima rata deve essere pari al 40% dell'intero acconto dovuto e va corrisposta nei termini dei versamenti relativi alla presentazione della dichiarazione dei redditi relativa all'anno precedente, mentre la seconda rata (pari al 60% dell'intero acconto) va versata solitamente entro il 30 novembre.

IRES (cap. 1024)

Dal 1° gennaio 2004 i redditi prodotti da società ed enti sono soggetti all'IRES (Imposta sul REddito delle Società). La nuova imposta sostituisce l'IRPEG, in vigore fino al 2003. Sono soggetti passivi dell'IRES le seguenti società ed enti residenti nel territorio dello Stato:

- Società di capitali
- Società per azioni
- Società in accomandita per azioni
- Società a responsabilità limitata
- Società cooperative
- Società di mutua assicurazione
- Enti commerciali pubblici e privati
- Enti non commerciali pubblici e privati.

Sono soggetti passivi anche le società e gli enti di ogni tipo, non residenti nel territorio dello Stato.

Sono esclusi: gli organi e le amministrazioni dello Stato; le Regioni; le Province; i Comuni; le comunità montane; i consorzi tra gli enti locali; le associazioni e gli enti gestori di demanio collettivo.

L'aliquota è determinata nella misura del 27,5% del reddito imponibile (base imponibile). Si applica sulla differenza tra i ricavi considerati tassabili e i costi ammessi in deduzione, ottenuti nell'ambito di un certo periodo d'imposta. In linea generale i costi sono ammessi in deduzione se e nella misura in cui risultano imputati nel conto economico e concorrono alla base imponibile nel periodo d'imposta in cui tale imputazione è effettuata.

Principali caratteristiche dell'imposta sono:

1. Il trattamento fiscale delle plusvalenze di partecipazioni. Nell'ambito della disciplina dell'IRES, va sotto il nome di participation exemption l'esenzione da tassazione delle plusvalenze realizzate in occasione della cessione di partecipazioni che rispondono a determinati requisiti. L'esenzione è correlata al rinnovato sistema di tassazione dei dividendi, sulla base del principio che le plusvalenze derivanti dalle cessioni di partecipazioni rappresentino utili già conseguiti dalla società partecipata e perciò già tassati in capo alla medesima.
2. Il regime impositivo dei dividendi. Non concorrono a formare il reddito dell'esercizio il 95% degli utili distribuiti dalle società con personalità giuridica anche non residenti, comprese le società in fase di liquidazione, fatta eccezione per quelli distribuiti da società residenti in Paesi a regime fiscale privilegiato. In relazione alla tassazione del residuo 5% degli utili distribuiti, è prevista l'integrale deducibilità dei costi connessi alla gestione delle partecipazioni. Gli utili distribuiti dalle società a soci persone fisiche che detengono le partecipazioni in regime di attività d'impresa sono soggetti all'imposta sul reddito delle persone fisiche limitatamente al 40% del loro ammontare, purché non siano distribuiti da società residenti in Paesi con regime fiscale privilegiato, nel qual caso invece concorrono integralmente alla formazione del reddito imponibile. Qualora le partecipazioni siano detenute da soci persone fisiche in regime non di attività d'impresa la tassazione differisce a seconda del fatto che la partecipazione sia da considerarsi qualificata o meno. Partecipazioni non qualificate: aliquota del 12,50%. Partecipazioni qualificate: concorso alla formazione del reddito per il 40% del loro ammontare.
3. Il contrasto all'utilizzo fiscale della sottocapitalizzazione. Nell'intento di disincentivare il ricorso al capitale di credito da parte delle imprese per ottenere vantaggi di natura fiscale, è previsto un limite alla deducibilità degli interessi passivi riguardanti linee di credito garantite o erogate da un socio e da sue parti correlate (cioè società controllate e, nel caso di persone fisiche, il coniuge, i parenti entro il terzo grado e gli affini entro il secondo grado), che detiene direttamente o indirettamente una partecipazione non inferiore al 25% del capitale sociale. Questa disposizione non si applica alle imprese il cui volume dei ricavi non supera le soglie previste per l'applicazione degli studi di settore.
4. L'opzione per la trasparenza fiscale. Il regime di trasparenza fiscale, già previsto per le società di persone, è un sistema in base al quale il reddito della società non è tassato in capo alla società stessa, ma gli utili o le perdite si imputano a ciascun socio, in proporzione alla propria quota di possesso, a prescindere dall'effettiva percezione. Il reddito o la perdita sono imputati per trasparenza al socio che riveste tale status alla chiusura del periodo d'imposta della partecipata. Il regime della trasparenza è opzionale, cioè può essere scelto invece di quello ordinario qualora sussistano le condizioni necessarie.

5. Il consolidato fiscale nazionale. Il regime di tassazione di consolidato fiscale nazionale consente ai gruppi di imprese di consolidare i redditi, ossia di determinare un'unica base imponibile in misura corrispondente alla somma algebrica degli imponibili di ciascuna delle società appartenenti al gruppo. Gli imponibili delle società che partecipano al consolidato sono assunti per l'intero importo, indipendentemente dalla quota di partecipazione riferibile al consolidante stesso. In tal modo le perdite delle società controllate comprese nel perimetro di consolidamento possono essere utilizzate in diminuzione dei redditi prodotti dalle altre società del gruppo. Il regime di consolidamento è un sistema opzionale a gruppi di due, l'opzione deve cioè essere esercitata congiuntamente sia dalla società partecipante che dalla partecipata. L'opzione ha durata triennale ed è irrevocabile.
6. Il consolidato fiscale mondiale. Il regime di consolidamento fiscale mondiale è un sistema opzionale, irrevocabile per almeno cinque esercizi del soggetto controllante, cui possono accedere i gruppi societari legati da partecipazioni di controllo. Il regime consiste nel consolidamento della percentuale degli imponibili, ottenuti da ciascuna delle società appartenenti al gruppo, corrispondente alla quota di partecipazione direttamente o indirettamente posseduta.

La disciplina dell'IRES ha subito delle sostanziali modifiche dall'art. 1, commi 33 e 34, della L. n. 244/2007 (Legge Finanziaria per il 2008).

In particolare, la **Finanziaria 2008** ha modificato le regole relative alla deducibilità degli **interessi passivi**, sopprimendo la regola del pro-rata patrimoniale e della thin capitalization, e ha abrogato il regime delle deduzioni extracontabili.

IRES - Saldo (cap. 1024, art. 2)

È il debito d'imposta residuo, che il contribuente è tenuto a versare in autoliquidazione, dovuto per l'anno a cui si riferisce la dichiarazione. Il suo ammontare è pari all'imposta dovuta al netto delle ritenute, dei crediti e degli acconti versati.

IRES - Acconto (cap. 1024, art. 8)

È l'importo che il contribuente è tenuto a versare in autoliquidazione, usualmente in due rate, come anticipo dell'imposta sui redditi dovuta per l'anno in corso. Tale importo è stabilito in una percentuale da applicarsi all'imposta (al netto delle ritenute e dei crediti), risultante dalla dichiarazione dei redditi relativa al periodo d'imposta precedente.

Se il contribuente opta per il versamento in due rate, la prima rata deve essere pari al 40% dell'intero acconto dovuto e va corrisposta nei termini dei versamenti relativi alla presentazione della dichiarazione dei redditi relativa all'anno precedente, mentre la seconda rata (pari al 60% dell'intero acconto) va versata entro il 30 novembre.

Imposta sostitutiva delle imposte sui redditi nonché ritenute sugli interessi e gli altri redditi di capitale (cap. 1026)

Il gettito che confluisce nel presente capitolo proviene dalle imposte sostitutive sui redditi e dalle ritenute alla fonte sugli interessi e sui redditi di capitale. La maggior parte del gettito è rappresentato dalle ritenute su interessi, premi ed altri frutti corrisposti da aziende ed istituti di credito e dall'imposta sostitutiva sugli interessi, premi ed altri frutti di talune obbligazioni e titoli similari.

Sostitutiva - Ritenuta interessi banche (cap. 1026, art. 5)

Sono ritenute alla fonte sugli interessi premi ed altri proventi corrisposti da aziende ed istituti di credito ai titolari di conto corrente e di deposito, anche se rappresentati da certificati. La disciplina degli interessi, premi ed altri frutti derivanti da depositi bancari e conti correnti postali e bancari trova la sua fonte principale nell'art. 26 del D.P.R. n. 600/1973.

Sostitutiva - Ritenuta interessi obbligazioni (cap. 1026, art. 23)

Si tratta di ritenuta alla fonte operata, con obbligo di rivalsa, sugli interessi ed altri proventi corrisposti dai soggetti che hanno emesso obbligazioni e titoli similari di cui al d.lgs. n. 239/96, ad esclusione dei titoli obbligazionari emessi da enti territoriali ai sensi dell'art. 35 della L. n. 724/94, sugli interessi ed altri proventi corrisposti ai possessori.

Ritenuta utili (cap. 1027)

Gli utili distribuiti dalle persone giuridiche sono soggetti a ritenuta d'acconto o d'imposta a seconda della tipologia del percettore. Il regime fiscale applicabile agli utili distribuiti ai possessori di azioni o di altri titoli e quote rappresentativi di partecipazione al capitale trova il suo referente normativo nell'art. 27 del D.P.R. n. 600/73.

Ritenuta capitali (cap. 1028)

Sono ritenute dello Stato effettuate su: contributi corrisposti ad imprese da amministrazioni dello stato, regioni, province, comuni ed altri enti pubblici; premi; vincite; capitali derivanti da contratti di assicurazioni sulla vita.

La parte più rilevante del gettito deriva dalle ritenute effettuate sui capitali corrisposti in dipendenza di contratti di assicurazione sulla vita, con esclusione di quelli che prevedono il solo caso morte (su detti capitali la ritenuta operata è sempre a titolo d'imposta), e dalle ritenute sui contributi corrisposti ad imprese da amministrazioni dello Stato, regioni, province, comuni ed altri enti pubblici.

Imposte sostitutive sui redditi da capitale e sulle plusvalenze (cap. 1034)

Sono imposte sostitutive sui redditi di capitale e sui redditi diversi, sulle gestioni individuali di patrimoni e sulle plusvalenze da cessione di azienda o di partecipazioni di controllo o di collegamento. Queste imposte sostitutive sono quelle previste dal d.lgs. n. 461/97 in vigore dal 25/11/2001. Le voci di gettito che assumono maggior rilievo sono quelle relative alle imposte sostitutive sulle plusvalenze.

Imposta sostitutiva sulla rivalutazione dei beni (cap. 1182)

Imposta dovuta sui maggiori valori dei beni iscritti in bilancio (beni materiali e immateriali con esclusione di quelli alla cui produzione o al cui scambio è diretta l'attività di impresa, nonché le partecipazioni in società controllate e in società collegate). È un'imposta sostitutiva dell'imposta sul reddito delle persone fisiche, dell'imposta sul reddito delle persone giuridiche e dell'imposta regionale sulle attività produttive (L. n. 342/2000).

Altre dirette

In questa voce sono comprese tutte le altre imposte dirette non evidenziate singolarmente.

Registro (cap. 1201)

L'imposta di registro è un tributo giustificato dal contenuto patrimoniale degli atti soggetti a registrazione. L'applicazione del tributo si viene a determinare in ragione della natura e degli effetti giuridici che l'atto è idoneo a procurare e non in funzione dell'interesse posto a base della registrazione. Essa colpisce gli atti scritti a contenuto patrimoniale formati nel territorio dello Stato. Oggetto dell'imposta sono gli atti soggetti a registrazione e quelli volontariamente presentati per la registrazione (articolo 1 T.U.). L'imposta, quando non è applicata in misura fissa, è liquidata dall'ufficio mediante l'applicazione dell'aliquota indicata nel tariffario allegato al D.P.R. n. 131/1986 che stabilisce diverse tariffe in base alla qualificazione giuridica dell'atto.

IVA (cap. 1203)

L'imposta sul valore aggiunto è disciplinata dal D.P.R. n. 633/1972. Atti economici rilevanti ai fini dell'IVA sono gli scambi di beni e servizi, derivanti sia da operazioni effettuate nel territorio dello Stato che dalle importazioni. Non rientrano nell'ambito di applicazione dell'IVA le operazioni effettuate al di fuori del territorio dello Stato (art. 7, D.P.R. n. 633/1972). Sotto il profilo economico l'imposta colpisce i consumi, intesi come acquisti effettuati da soggetti che destinano i beni e servizi a loro uso e consumo personale o familiare; sotto il profilo giuridico, invece, può essere definita come un'imposta sugli scambi, in quanto colpisce tutte le forniture di beni e servizi effettuate da imprenditori e professionisti, anche se non rivolte a favore di consumatori finali. In relazione a ciò si distingue tra contribuenti di fatto (consumatori finali) e contribuenti di diritto (imprenditori e professionisti); questi ultimi sono i soggetti a cui la legge affida il compito di procedere all'applicazione ed alla riscossione del tributo medesimo, gravandoli di una serie di obblighi e di adempimenti formali.

IVA - Scambi interni (cap. 1203, art. 1)

È l'imposta riscossa dall'Erario in riferimento agli scambi che avvengono all'interno dei Paesi dell'Unione Europea.

IVA - Importazioni (cap. 1203, art. 2)

È l'imposta riscossa sulle operazioni di scambio effettuate con Paesi extra-Unione Europea.

Bollo (cap. 1205)

L'imposta di bollo si paga su tutti gli atti indicati nella tariffa allegata al D.P.R. n. 642/1972. L'imposta è dovuta, a seconda dell'atto, fin dall'origine oppure solo in caso d'uso. Può essere pagata in modo ordinario (carta bollata), in modo straordinario (marche da bollo, visti) e in modo virtuale. Generalmente l'imposta di bollo è applicata in misura fissa, anche se in alcuni casi (esempio cambiali) è applicata in misura proporzionale al valore indicato

nell'atto.

Assicurazioni (cap. 1208)

L'imposta sulle assicurazioni si applica su ogni atto inerente all'acquisizione, gestione ed esecuzione dei contratti di assicurazione, di riassicurazione e di rendita vitalizia posto in essere nei rapporti dell'assicuratore con altri assicuratori, con i suoi agenti, intermediari ed altri collaboratori anche autonomi, e con gli assicurati (art. 16 L. n. 1216/1961). L'imposta dovuta compenetra l'imposta di bollo e l'imposta di registro che sarebbero dovute sui contratti, sulle ricevute parziali di pagamento e sulle quietanze. L'assoggettamento ad imposta sostitutiva giustifica l'esenzione da IVA delle prestazioni assicurative.

La parte di gettito dell'imposta riguardante le assicurazioni contro la responsabilità civile derivante dalla circolazione dei veicoli a motore, esclusi i ciclomotori, è attribuito alle province.

Tasse e imposte Ipotecarie (cap. 1210)

Il tributo in oggetto, disciplinato dal d.lgs. n. 347/1990, è dovuto in relazione alle formalità di trascrizione, iscrizione, rinnovazione, cancellazione ed annotazione eseguite nei pubblici registri immobiliari.

L'imposta è dovuta o in forma fissa o in forma proporzionale a seconda della fattispecie considerata, così come disciplinato agli artt. 2 e 3 del d.lgs. citato.

Canoni abbonamento radio e TV (cap. 1216)

Canone annuo dovuto per il semplice possesso di un apparecchio TV per le radioaudizioni circolari, per l'autoradio e per l'autotelevisione. La legge di Stabilità per il 2016 ha modificato la disciplina sulla presunzione di possesso di un apparecchio TV nonché la modalità di riscossione del tributo prevedendone il versamento rateale effettuato dall'impresa che fornisce l'energia elettrica al contribuente.

Concessioni governative (cap. 1217)

Sono soggetti a tassa sulle concessioni governative i provvedimenti e gli atti elencati nella tariffa allegata al D.P.R. n. 641/1972, sostituita dal D.M. del 28/12/1995. L'obbligo di pagamento della tassa è legato all'emanazione di un atto o di un provvedimento.

La tassa deve essere corrisposta entro il termine della consegna dell'atto (art. 2). Il versamento deve essere effettuato su c/c postale intestato all'Ufficio concessioni governative di Roma oppure al concessionario, anche tramite banca o posta, con Mod. F23. È previsto per alcuni atti il pagamento in modo straordinario mediante l'applicazione di speciali marche annullate dall'Ufficio competente o da un pubblico ufficiale.

Tasse automobilistiche (cap. 1218)

La tassa automobilistica è interamente devoluta alle Regioni a statuto ordinario. Nel presente capitolo di entrata confluisce solo una quota residuale di quelle provenienti dalle Regioni a statuto speciale fino al momento in cui anche tutte queste regioni avranno recepito nei loro statuti la normativa statale. A questo punto il gettito nelle casse erariali andrà ad esaurimento.

Successioni e donazioni (cap. 1239)

In questo capitolo di entrata confluiscono le imposte di registro, ipotecarie e catastali applicate in misura fissa sugli immobili dell'asse ereditario, ed in misura proporzionale nel caso in cui le donazioni o altra liberalità tra vivi sia a favore di soggetti diversi dal coniuge, dai parenti non in linea retta e dagli altri parenti fino al quarto grado.

Diritti catastali e di scritturato (cap. 1243)

Si tratta della tassazione degli atti e formalità oggetto di scritturazione ai sensi della L. n. 789/1969, della L. n. 545/1971 e del D.P.R. n. 635/1972.

Accisa sui prodotti energetici, loro derivati e prodotti analoghi (oli minerali) (cap. 1409)

L'accisa sui prodotti energetici, loro derivati e prodotti analoghi (oli minerali) è disciplinata dal T.U. sulle accise (d.lgs. n. 504/1995), integrato e modificato dal D.L. n. 452/2001, coordinato ed armonizzato con le direttive della Unione Europea. Obbligato al pagamento è il titolare del deposito fiscale

dal quale avviene l'immissione al consumo; il versamento deve essere effettuato entro il 16 del mese successivo all'immissione nei consumi dei prodotti. Per alcune categorie di impiego degli oli minerali viene stabilita dalla normativa l'esenzione dall'accisa o l'applicazione di una aliquota ridotta.

Energia elettrica e addizionali (cap. 1411)

Rientra fra le imposte sulla produzione e sui consumi. A decorrere dall'anno 2012, l'addizionale comunale (art. 2, comma 6, del D.L. n. 23/2011) e l'addizionale provinciale (art. 18, comma 5, del d.lgs. n. 68/2011) cessano di essere applicate rispettivamente nelle Regioni a statuto ordinario e nelle province, e i relativi gettiti spettano allo Stato.

Accisa sul gas naturale per combustione (gas metano) (cap. 1421)

L'accisa sul gas naturale per combustione (gas metano) si paga mediante rate di acconto mensili entro la fine di ciascun mese, calcolate sulla base dei consumi dell'anno precedente; viene previsto un conguaglio di fine anno sulla base dei consumi effettivi da versare entro il 31 marzo dell'anno successivo.

Oli lubrificanti (cap. 1431)

È l'imposta di consumo sugli oli lubrificanti e sui bitumi di petrolio.

Tabacchi (cap. 1601)

L'imposta sul consumo dei tabacchi lavorati è stata esclusa dal coordinamento delle norme nazionali con le direttive dell'Unione Europea.

Lotto (cap. 1801)

Lo Stato italiano regola l'assetto e definisce la sostanza del lotto pubblico in una serie di provvedimenti. Si tratta di un gioco d'azzardo, privativa dello Stato, i cui proventi, una volta liquidate le vincite, costituiscono fonte di gettito.

Altre indirette

In questa voce sono comprese tutte le altre imposte indirette non evidenziate singolarmente.

Addizionali IRPEF (regionali e comunali)

Imposte dovute dalle persone fisiche e determinate mediante applicazione di un'aliquota fissa al reddito assoggettato ad IRPEF. Le addizionali sono destinate alla Regione (addizionale regionale) e al comune di domicilio fiscale (addizionale comunale). Per i lavoratori dipendenti ed i soggetti a loro assimilati il prelievo delle addizionali è effettuato dal sostituto d'imposta, per gli altri contribuenti è determinato e versato in sede di dichiarazione dei redditi. L'aliquota dell'addizionale regionale è stabilita, ai sensi dell'art. 28, comma 1, del D. L. n. 201/2011, l'aliquota base è fissata all'1,23%. L'art. 1, comma 174 della legge 30 dicembre 2004, n. 311 e s.m.i., ha stabilito una maggiorazione dell'aliquota pari allo 0,5%, applicata a tutti i redditi.

Responsabile

Sabatino Alimenti

Redattore

Andrea Cipollini

Collaboratori

Luigia Cesare e Salvatore Veraldi



Ministero dell'Economia e delle Finanze

Dipartimento delle Finanze

Direzione Studi e Ricerche Economico-Fiscali - Ufficio II

Via dei Normanni, 5 - 00184 Roma

Tel. +39 06 93836170/1/2 Fax +39 06 50171830

Internet: <http://www.finanze.it>

E-mail: df.def.segreteria@finanze.it