



MINISTERO DELL'ECONOMIA E DELLE FINANZE

# BOLLETTINO DELLE ENTRATE TRIBUTARIE 2018

**197**  
GENNAIO  
LUGLIO  
2018

## INDICE DEGLI ARGOMENTI

### **BOLLETTINO** - ENTRATE TRIBUTARIE ERARIALI: ACCERTAMENTI (COMPETENZA GIURIDICA)

*Le Entrate*

*Analisi dei flussi*

*Composizione percentuale delle entrate tributarie totali*

### **Sezione I** - Entrate tributarie erariali: attività di accertamento e controllo (cassa)

### **Sezione II** - Entrate tributarie degli enti territoriali

*Premessa*

*Entrate tributarie degli enti territoriali e degli enti locali*

### **Sezione III** - Compensazioni

*Compensazioni*

### **Sezione IV** - Entrate tributarie erariali: incassi

*Incassi totali*

*Analisi dei flussi*

### Guida interpretativa al Bollettino delle Entrate Tributarie

BOLLETTINO  
Entrate tributarie erariali: accertamenti (competenza giuridica)

### Le Entrate

Nel periodo gennaio-luglio 2018, le entrate tributarie erariali (Fig. 1) accertate in base al criterio della competenza giuridica ammontano a 249.017 milioni di euro, con un incremento di 1.561 milioni di euro rispetto allo stesso periodo dell'anno precedente (+0,6%).

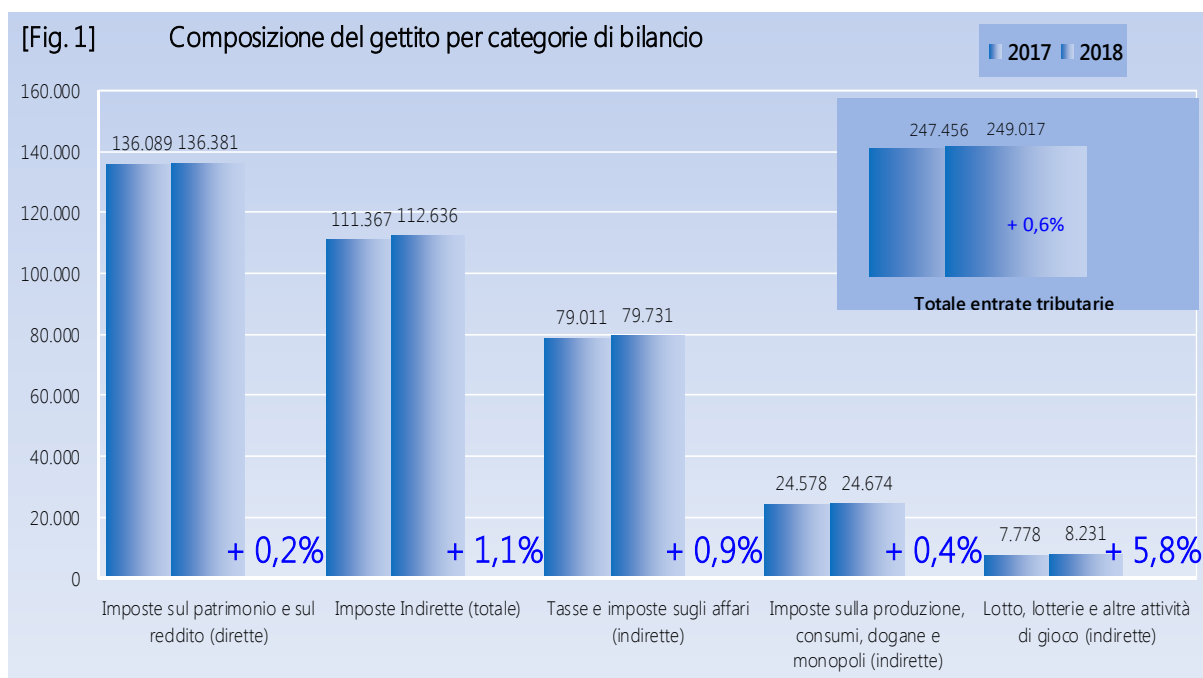
### Analisi dei flussi del periodo

Le entrate totali ammontano a 249.017 milioni di euro (+1.561 milioni di euro, pari a +0,6%). Le imposte dirette si attestano a 136.381 milioni di euro (+292 milioni di euro, pari a +0,2%) e le imposte indirette risultano pari a 112.636 milioni di euro (+1.269 milioni di euro, pari a +1,1%).

### Imposte dirette

Il gettito **IRPEF**, che si è attestato a 105.950 milioni di euro (+995 milioni di euro, pari a +0,9%), riflette l'andamento delle seguenti componenti:

- ritenute effettuate sui redditi dei dipendenti del settore privato, 48.327 milioni di euro (+1.470 milioni di euro, pari a +3,1%);
- ritenute sui redditi dei dipendenti del settore pubblico, 43.678 milioni di euro (+1.461 milioni di euro, pari a +3,5%);
- ritenute sui redditi dei lavoratori autonomi, 7.417 milioni di euro (+70 milioni di euro, pari a +1,0%);



- ritenute a titolo di acconto applicate ai pagamenti relativi ai bonifici disposti dai contribuenti per beneficiare di oneri deducibili o per le spese per le quali spetta la detrazione d'imposta, 1.062 milioni di euro (+10 milioni di euro, pari a +1,0%);
- versamenti in autoliquidazione, 5.466 milioni di euro (-2.016 milioni di euro, pari a -26,9%).

L'**IRES** è risultata pari a 13.089 milioni di euro (-1.132 milioni di euro, pari a -8,0%).

Dall'**imposta sostitutiva delle imposte sui redditi nonché ritenute sugli interessi e altri redditi di capitale** sono affluiti 5.614 milioni di euro (+103 milioni di euro, pari a +1,9%).

- 502 milioni di euro (+131 milioni di euro, pari a +35,3%) dalle ritenute su interessi e premi corrisposti da istituti di credito (capitolo 1026, articolo 5);
- 2.758 milioni di euro (-164 milioni di euro, pari a -5,6%) dalla sostitutiva su interessi e premi di obbligazioni e titoli similari (capitolo 1026, articolo 23);
- 2.354 milioni di euro (+136 milioni di euro, pari a +6,1%) per le altre entrate confluite sul capitolo 1026.

Deriva un gettito pari a 905 milioni di euro (+242 milioni di euro, pari a +36,5%) dall'**imposta sostitutiva sui redditi da capitale e sulle plusvalenze** e 928 milioni di euro (+261 milioni di euro, pari a +39,1%) dall'**imposta sostitutiva sul valore dell'attivo dei fondi pensione**.

### Imposte indirette

Le entrate **IVA** sono risultate pari a 67.232 milioni di euro (+1.243 milioni di euro, pari a +1,9%):

- 58.980 milioni di euro (+829 milioni di euro, pari a +1,4%) derivano dalla componente relativa agli scambi interni, di cui 6.726 milioni di euro (+837 milioni di euro, pari a +14,2%) dai versamenti delle P.A. a titolo di *split payment* (L. n. 190/2014);
- 8.252 milioni di euro (+414 milioni di euro, pari a +5,3%) affluiscono dal prelievo sulle importazioni.

Il gettito delle imposte sulle transazioni presenta i seguenti andamenti:

- l'**imposta di registro** ha generato entrate per 3.043 milioni di euro (+165 milioni di euro, pari a 5,7%);
- l'**imposta di bollo** per 4.501 milioni di euro (+466 milioni di euro, pari a +11,5%);
- le **tasse e imposte ipotecarie** per 923 milioni di euro (-34 milioni di euro, pari a -3,6%);
- i **diritti catastali e di scritturato** per 373 milioni di euro (-12 milioni di euro, pari a 3,1%).

Tra le altre imposte sugli affari, l'imposta sulle **assicurazioni** ammonta a 573 milioni di euro (-1.291 milioni di euro, pari a -69,3%). I minori versamenti di questa imposta sono dovuti agli effetti dell'art.1, comma 991, della Legge di bilancio per il 2018, che dal corrente anno sposta i termini di versamento dell'acconto da

maggio a novembre. I **canoni di abbonamento radio e TV** risultano pari a 1.001 milioni di euro (+65 milioni di euro, pari a +6,9%), le **concessioni governative** a 546 milioni di euro (-27 milioni di euro, pari a -4,7%) e le **tasse automobilistiche** a 376 milioni di euro (+15 milioni di euro, pari a +4,2%).

L'**accisa sui prodotti energetici, loro derivati e prodotti analoghi** (oli minerali) si attesta a 13.540 milioni di euro (-183 milioni di euro, pari a -1,3%), l'**accisa sull'energia elettrica e addizionali** ammonta a 1.617 milioni (+126 milioni, pari a +8,5%), mentre l'**accisa sul gas naturale per combustione** (gas metano) ha generato entrate per 2.076 milioni di euro (+73 milioni di euro, pari a +3,6%).

Positivo il gettito delle imposte il cui andamento non è direttamente legato alla congiuntura economica (+4,4%):

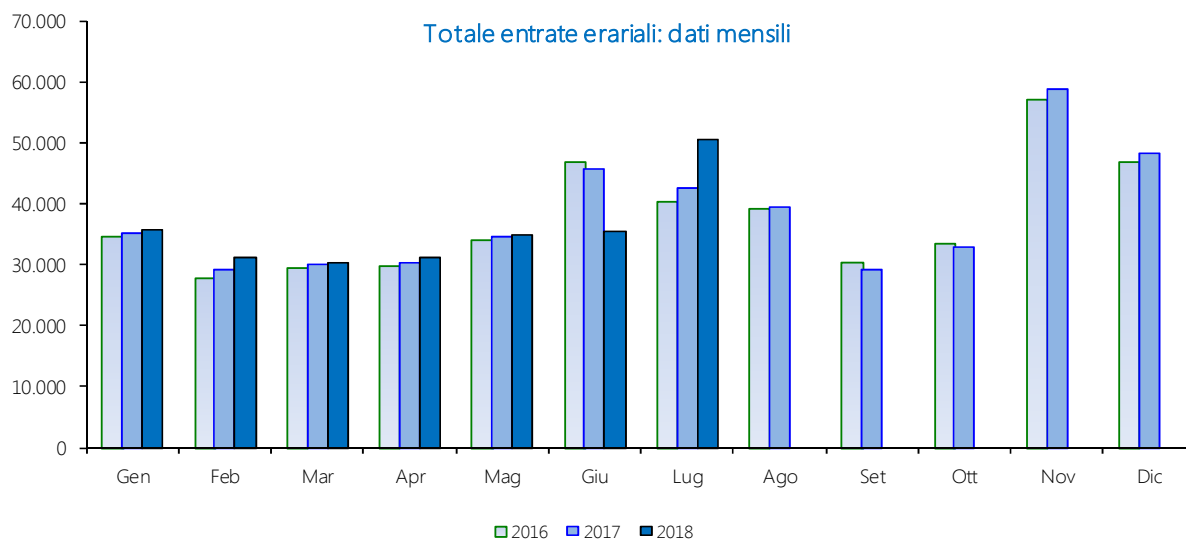
- le entrate totali relative ai **giochi** (che includono varie imposte classificate come entrate erariali sia dirette che indirette) sono risultate pari a 8.486 milioni di euro (+500 milioni di euro, pari a +6,3%); considerando solo le imposte indirette, il gettito delle attività da gioco (lotto, lotterie e delle altre attività di gioco) è di 8.231 milioni di euro (+453 milioni di euro, pari a +5,8%);
- il gettito dell'imposta sul consumo dei **tabacchi** ammonta a 6.146 milioni di euro (+47 milioni di euro, pari a +0,8%);
- l'imposta sulle **successioni e donazioni** ha fatto registrare entrate per 495 milioni di euro (+89 milioni di euro, pari a +21,9%).

#### Analisi dei flussi del mese

Nel mese di luglio 2018 si registrano entrate totali per 50.502 milioni di euro (+7.967 milioni di euro, pari a +18,7%).

Le imposte dirette risultano pari a 33.431 milioni di euro (+7.968 milioni di euro, pari a +31,3%). Il gettito **IRPEF** si è attestato a 17.563 milioni di euro (+1.344 milioni di euro, pari a +8,3%). L'**IRES** ammonta a 9.817 milioni di euro (+5.744 milioni di euro, pari a +141,0%). Deriva un gettito pari a 677 milioni di euro (-59 milioni di euro, pari a -8,0%) dall'**imposta sostitutiva sui redditi da capitale e altri redditi di capitale**.

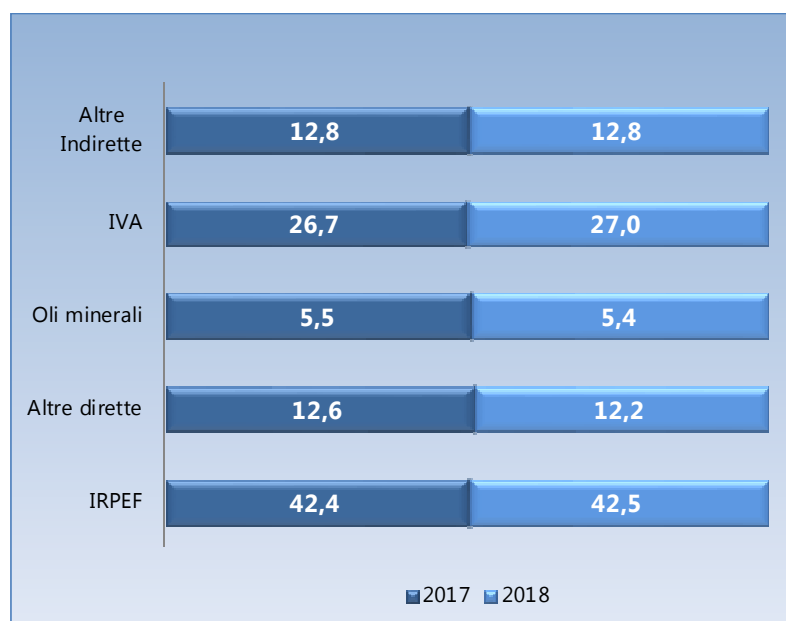
Le imposte indirette risultano pari a 17.071 milioni di euro (-1 milione di euro). Le entrate mensili derivanti dall'**IVA** ammontano a 9.927 milioni di euro (+92 milioni di euro, pari a +0,9%): 8.617 milioni di euro (-123 milioni di euro, pari a -1,4%) derivano dalla componente scambi interni, di cui 1.005 milioni di euro dal meccanismo dello *split payment* (+116 milioni di euro, pari a +13,0%) e 1.310 milioni di euro (+215 milioni di euro, pari a +19,6%) dal prelievo sulle importazioni.



### Composizione percentuale per tipologia di imposta

L'analisi della composizione percentuale rispetto al totale per tipologia di imposta, presenta una crescita dell'IRPEF di 0,1 punti percentuali rispetto al 2017. Mentre le imposte che rientrano nella categoria "altre dirette" presentano una diminuzione di 0,4 punti percentuali.

Nella categoria delle imposte indirette si evidenzia in particolare un incremento di 0,3 punti percentuali dell'IVA riconducibile all'aumento sia della componente scambi interni sia del prelievo sulle importazioni. Gli oli minerali registrano un decremento di 0,1 punti percentuali mentre la voce "altre indirette" registra un valore stabile pari a 12,8 punti percentuali.



## Sintesi del bilancio dello Stato

Accertamenti (in milioni di euro)	Preconsuntivo		Var. ass.		Var. %	
	Gen-Lug		Gen-Lug		Gen-Lug	
	2017	2018	2017-2018	2017-2018	2017-2018	2017-2018
<b>IRPEF</b>	<b>104.955</b>	<b>105.950</b>	<b>995</b>	<b>0,9%</b>		
Ritenute dipendenti settore pubblico	42.217	43.678	1.461	3,5%		
Ritenute dipendenti settore privato	46.857	48.327	1.470	3,1%		
Ritenute lavoratori autonomi	7.347	7.417	70	1,0%		
Rit. a titolo di acconto sui bonifici per beneficiare di oneri deduc. o detr.	1.052	1.062	10	1,0%		
IRPEF saldo	2.852	2.043	-809	-28,4%		
IRPEF acconto	4.630	3.423	-1.207	-26,1%		
<b>IRES</b>	<b>14.221</b>	<b>13.089</b>	<b>-1.132</b>	<b>-8,0%</b>		
IRES saldo	4.679	3.884	-795	-17,0%		
IRES acconto	9.542	9.205	-337	-3,5%		
<b>Sost. redditi nonchè rit. su interessi e altri redditi di capit. di cui</b>	<b>5.511</b>	<b>5.614</b>	<b>103</b>	<b>1,9%</b>		
rit. su interessi e premi corrisposti da istituti di credito	371	502	131	35,3%		
sost. su interessi e premi di obblig. e titoli di cui al DLgs 239/96	2.922	2.758	-164	-5,6%		
Rit. su utili distribuiti dalle persone giuridiche	823	795	-28	-3,4%		
Sost. sui redditi da capitale e sulle plusvalenze	663	905	242	36,5%		
Sost. dell'imp. sul reddito persone fisiche e rel. addiz. (cedolare secca sugli affitti)	608	596	-12	-2,0%		
Imp. sulle riserve matematiche rami vita assicurazioni	2.764	2.960	196	7,1%		
Sost. sul valore dell'attivo dei fondi pensione	667	928	261	39,1%		
Altre dirette	5.877	5.544	-333	-5,7%		
<b>Imposte dirette</b>	<b>136.089</b>	<b>136.381</b>	<b>292</b>	<b>0,2%</b>		
Registro	2.878	3.043	165	5,7%		
<b>IVA</b>	<b>65.989</b>	<b>67.232</b>	<b>1.243</b>	<b>1,9%</b>		
scambi interni	58.151	58.980	829	1,4%		
di cui						
Vers. da parte di P.A. Split Payment	5.889	6.726	837	14,2%		
importazioni	7.838	8.252	414	5,3%		
Bollo	4.035	4.501	466	11,5%		
Assicurazioni	1.864	573	-1.291	-69,3%		
Tasse e imposte ipotecarie	957	923	-34	-3,6%		
Canoni di abbonamento radio e TV	936	1.001	65	6,9%		
Concessioni governative	573	546	-27	-4,7%		
Tasse automobilistiche	361	376	15	4,2%		
Diritti catastali e di scritturato	385	373	-12	-3,1%		
Accisa sui prodotti energetici, loro derivati e prodotti analoghi	13.723	13.540	-183	-1,3%		
Accisa e imposta erariale sui gas incombustibili	345	348	3	0,9%		
Accisa sull'energia elettrica e addiz. di cui al D.L. n. 51/88, art. 6, c. 7	1.491	1.617	126	8,5%		
Accisa sul gas naturale per combustione	2.003	2.076	73	3,6%		
Imposta sul consumo dei tabacchi	6.099	6.146	47	0,8%		
Provento del lotto*	4.140	4.384	244	5,9%		
Proventi delle attività di gioco	144	175	31	21,5%		
Apparecchi e congegni di gioco (DL 269/2003 art. 39, c. 13)	3.354	3.495	141	4,2%		
Altre indirette	2.090	2.287	197	9,4%		
<b>Imposte indirette</b>	<b>111.367</b>	<b>112.636</b>	<b>1.269</b>	<b>1,1%</b>		
<b>Totale entrate</b>	<b>247.456</b>	<b>249.017</b>	<b>1.561</b>	<b>0,6%</b>		

(\*) I proventi del lotto sono al lordo delle vincite.

## Sintesi del bilancio dello Stato

Accertamenti (in milioni di euro)	Preconsuntivo		Var. ass.	Var. %
	Lug	Lug	Lug	Lug
	2017	2018	2017-2018	2017-2018
IRPEF	16.219	17.563	1.344	8,3%
Ritenute dipendenti settore pubblico	5.029	5.248	219	4,4%
Ritenute dipendenti settore privato	7.138	7.424	286	4,0%
Ritenute lavoratori autonomi	1.034	995	-39	-3,8%
Rit. a titolo di acconto sui bonifici per beneficiare di oneri deduc. o detr.	154	154		
IRPEF saldo	1.150	1.454	304	26,4%
IRPEF acconto	1.714	2.288	574	33,5%
IRES	4.073	9.817	5.744	141,0%
IRES saldo	1.460	2.972	1.512	103,6%
IRES acconto	2.613	6.845	4.232	162,0%
Sost. redditi nonchè rit. su interessi e altri redditi di capit. di cui	736	677	-59	-8,0%
rit. su interessi e premi corrisposti da istituti di credito		1	1	
sost. su interessi e premi di obbl. e titoli di cui al DLgs 239/96	320	305	-15	-4,7%
Rit. su utili distribuiti dalle persone giuridiche	355	340	-15	-4,2%
Sost. sui redditi da capitale e sulle plusvalenze	146	109	-37	-25,3%
Sost. dell'imp. sul reddito persone fisiche e rel. addiz. (cedolare secca sugli affitti)	435	474	39	9,0%
Imp. sulle riserve matematiche rami vita assicurazioni	1.864	2.571	707	
Sost. sul valore dell'attivo dei fondi pensione		1	1	
Altre dirette	1.635	1.879	244	14,9%
<b>Imposte dirette</b>	<b>25.463</b>	<b>33.431</b>	<b>7.968</b>	<b>31,3%</b>
Registro	640	499	-141	-22,0%
IVA	9.835	9.927	92	0,9%
scambi interni	8.740	8.617	-123	-1,4%
di cui				
Vers. da parte di P.A. Split Payment	889	1.005	116	13,0%
importazioni	1.095	1.310	215	19,6%
Bollo	717	862	145	20,2%
Assicurazioni	136	149	13	9,6%
Tasse e imposte ipotecarie	193	149	-44	-22,8%
Canoni di abbonamento radio e TV	174	181	7	4,0%
Concessioni governative	38	57	19	50,0%
Tasse automobilistiche	34	31	-3	-8,8%
Diritti catastali e di scritturato	75	61	-14	-18,7%
Accisa sui prodotti energetici, loro derivati e prodotti analoghi	2.268	2.198	-70	-3,1%
Accisa e imposta erariale sui gas incondensabili	43	38	-5	-11,6%
Accisa sull'energia elettrica e addiz. di cui al D.L. n. 511/88, art.6,c.7	195	203	8	4,1%
Accisa sul gas naturale per combustione	280	289	9	3,2%
Imposta sul consumo dei tabacchi	952	978	26	2,7%
Provento del lotto*	574	597	23	4,0%
Proventi delle attività di gioco	19	29	10	52,6%
Apparecchi e congegni di gioco (DL 269/2003 art.39,c.13)	477	458	-19	-4,0%
Altre indirette	422	365	-57	-13,5%
<b>Imposte indirette</b>	<b>17.072</b>	<b>17.071</b>	<b>-1</b>	
<b>Totale entrate</b>	<b>42.535</b>	<b>50.502</b>	<b>7.967</b>	<b>18,7%</b>

(\*) I proventi del lotto sono al lordo delle vincite.



SEZIONE I  
Entrate tributarie erariali: attività di accertamento e controllo (cassa)

Nel periodo gennaio-luglio 2018 il gettito derivante dall'attività di accertamento e controllo si è attestato a 5.582 milioni (+422 milioni di euro, pari a +8,2%) di cui: 2.843 milioni di euro (-246 milioni di euro, pari a -8,0%) sono affluiti dalle imposte dirette e 2.739 milioni di euro (+668 milioni di euro, pari a +32,3%) dalle imposte indirette.

**Incassi da attività di accertamento e controllo**

Attività di accertamento e controllo (incassi) (in milioni di euro)	Preconsuntivo		Var. ass. Gen-Lug 2017-2018	Var. % Gen-Lug 2017-2018
	Gen-Lug	Gen-Lug		
	2017	2018		
IRPEF	1922	1683	-239	-12,4%
IRES	1006	913	-93	-9,2%
ILOR	3	6	3	100,0%
Altre dirette	158	241	83	52,5%
<b>Totale imposte dirette</b>	<b>3.089</b>	<b>2.843</b>	<b>-246</b>	<b>-8,0%</b>
Registro	62	64	2	3,2%
IVA	1976	2.643	667	33,8%
Bollo	1		-1	-100,0%
Tasse e imposte ipotecarie	5	6	1	20,0%
Tasse automobilistiche	6	7	1	16,7%
Altre indirette	21	19	-2	-9,5%
<b>Totale imposte indirette</b>	<b>2.071</b>	<b>2.739</b>	<b>668</b>	<b>32,3%</b>
<b>Totale Attività di accertamento e controllo (incassi)</b>	<b>5.160</b>	<b>5.582</b>	<b>422</b>	<b>8,2%</b>

Attività di accertamento e controllo (incassi) (in milioni di euro)	Preconsuntivo		Var. ass. Lug 2017-2018	Var. % Lug 2017-2018
	Lug	Lug		
	2017	2018		
IRPEF	276	272	-4	-1,4%
IRES	109	131	22	20,2%
ILOR	1		-1	-100,0%
Altre dirette	31	100	69	222,6%
<b>Totale imposte dirette</b>	<b>417</b>	<b>503</b>	<b>86</b>	<b>20,6%</b>
Registro	14	10	-4	-28,6%
IVA	356	478	122	34,3%
Bollo				
Tasse e imposte ipotecarie	1	1		
Tasse automobilistiche	1	1		
Altre indirette	8	2	-6	-75,0%
<b>Totale imposte indirette</b>	<b>380</b>	<b>492</b>	<b>112</b>	<b>29,5%</b>
<b>Totale Attività di accertamento e controllo (incassi)</b>	<b>797</b>	<b>996</b>	<b>199</b>	<b>25,0%</b>

## SEZIONE II

### Entrate tributarie degli enti territoriali

#### Premessa

In questa sezione del bollettino vengono analizzati i dati mensilmente monitorabili relativi alle entrate tributarie territoriali. In particolare, vengono esposti i dati relativi all'addizionale regionale e comunale all'IRPEF, all'imposta regionale sulle attività produttive, all'IMU-IMIS e alla TASI.

#### Entrate territoriali

Le entrate derivanti dagli enti territoriali del periodo gennaio-luglio 2018, pari a 29.067 milioni di euro, in aumento dell'1,5% (+442 milioni di euro).

Addizionale regionale all'IRPEF: le entrate del periodo si attestano a 6.213 milioni di euro (-62 milioni di euro, pari a -1,0%). Dai soggetti privati derivano 3.485 milioni di euro (-62 milioni di euro, pari a -1,7%) e dalle amministrazioni pubbliche 2.728 milioni di euro.

Addizionale comunale all'IRPEF: il gettito ammonta a 2.245 milioni di euro (-2 milioni di euro, pari a -0,1%). Dai soggetti privati derivano 1.329 milioni di euro (-12 milioni di euro, pari a -0,9%), mentre dalle amministrazioni pubbliche 916 milioni di euro (+10 milioni di euro, pari a +1,1%).

IRAP: risulta pari a 11.569 milioni di euro (+312 milioni di euro, pari a +2,8%). Dai soggetti privati affluiscono 5.616 milioni di euro (+116 milioni di euro, pari a +2,1%) e dalle amministrazioni pubbliche 5.953 milioni di euro (+196 milioni di euro, pari a +3,4%).

Imposta municipale propria IMU- IMIS: ammonta a 8.450 milioni di euro (+189 milioni di euro, pari a +2,3%).

TASI: il gettito si attesta a 590 milioni di euro, in aumento di 5 milioni (+0,9%)

## Entrate territoriali e degli enti locali

Entrate territoriali e degli enti locali (in milioni di euro)	Preconsuntivo Gen-Lug 2017	Preconsuntivo Gen-Lug 2018	Var. ass. Gen-Lug 2017-2018	Var. % Gen-Lug 2017-2018
Addizionale regionale IRPEF	6.275	6.213	-62	-1,0%
Addizionale regionale IRPEF (dip. settore privato e lav. autonomi)	3.547	3.485	-62	-1,7%
Addizionale regionale IRPEF (dip. settore pubblico)	2.728	2.728		
Addizionale comunale IRPEF	2.247	2.245	-2	-0,1%
Addizionale comunale IRPEF (dip. settore privato e lav. autonomi)	1.341	1.329	-12	-0,9%
Addizionale comunale IRPEF (dip. settore pubblico)	906	916	10	1,1%
IRAP	11.257	11.569	312	2,8%
IRAP privata	5.500	5.616	116	2,1%
IRAP pubblica	5.757	5.953	196	3,4%
Imu - Imis (Quota comuni)	8.261	8.450	189	2,3%
TASI	585	590	5	0,9%
<b>Totale entrate territoriali</b>	<b>28.625</b>	<b>29.067</b>	<b>442</b>	<b>1,5%</b>
Entrate territoriali e degli enti locali (in milioni di euro)	Preconsuntivo Lug 2017	Preconsuntivo Lug 2018	Var. ass. Lug 2017-2018	Var. % Lug 2017-2018
Addizionale regionale IRPEF	1.560	1.542	-18	-1,2%
Addizionale regionale IRPEF (dip. settore privato e lav. autonomi)	1.073	1.052	-21	-2,0%
Addizionale regionale IRPEF (dip. settore pubblico)	487	490	3	0,6%
Addizionale comunale IRPEF	595	590	-5	-0,8%
Addizionale comunale IRPEF (dip. settore privato e lav. autonomi)	424	419	-5	-1,2%
Addizionale comunale IRPEF (dip. settore pubblico)	171	171		
IRAP	2.312	4.817	2.505	108,3%
IRAP privata	1.525	3.907	2.382	156,2%
IRAP pubblica	787	910	123	15,6%
Imu - Imis (Quota comuni)	216	242	26	12,0%
TASI	14	15	1	7,1%
<b>Totale entrate territoriali</b>	<b>4.697</b>	<b>7.206</b>	<b>2.509</b>	<b>53,4%</b>

SEZIONE III  
Compensazioni delle entrate tributarie erariali

Nel periodo gennaio-luglio 2018 le somme utilizzate in compensazione<sup>(1)</sup> ammontano a 18.321 milioni (-274 milioni di euro, pari a -1,5%) di cui: 6.666 milioni di euro (-13 milioni di euro, pari a -0,2%) sono relativi alle imposte dirette, 11.156 milioni di euro (+62 milioni di euro, pari a +0,6%) alle imposte indirette e 499 milioni di euro (-323 milioni di euro, pari a -39,3%) alle entrate degli enti territoriali.

Compensazioni (in milioni di euro)	Preconsuntivo	Preconsuntivo	Var. ass.	Var. %
	Gen-Lug 2017	Gen-Lug 2018	Gen-Lug 2017-2018	Gen-Lug 2017-2018
Irpef	3.884	3.103	-781	-20,1%
Ires	1.506	1.912	406	27,0%
Imposte Sostitutive	109	69	-40	-36,7%
Altre imposte dirette	1.180	1.582	402	34,1%
<b>Totale imposte dirette</b>	<b>6.679</b>	<b>6.666</b>	<b>-13</b>	<b>-0,2%</b>
Iva Lorda	11.094	11.156	62	0,6%
Altre imposte indirette				
<b>Totale imposte indirette</b>	<b>11.094</b>	<b>11.156</b>	<b>62</b>	<b>0,6%</b>
ADDIZIONALE IRPEF COMUNALE	32	27	-5	-15,6%
ADDIZIONALE IRPEF REGIONALE	23	18	-5	-21,7%
IRAP	767	454	-313	-40,8%
<b>Totale entrate territoriali</b>	<b>822</b>	<b>499</b>	<b>-323</b>	<b>-39,3%</b>
<b>Totale compensazioni</b>	<b>18.595</b>	<b>18.321</b>	<b>-274</b>	<b>-1,5%</b>

Compensazioni (in milioni di euro)	Preconsuntivo	Preconsuntivo	Var. ass.	Var. %
	Lug 2017	Lug 2018	Lug 2017-2018	Lug 2017-2018
Irpef	1.186	1.195	9	0,8%
Ires	453	1.258	805	177,7%
Imposte Sostitutive	42	45	3	7,1%
Altre imposte dirette	129	596	467	362,0%
<b>Totale imposte dirette</b>	<b>1.810</b>	<b>3.094</b>	<b>1.284</b>	<b>70,9%</b>
Iva Lorda	1.443	2.152	709	49,1%
Altre imposte indirette				
<b>Totale imposte indirette</b>	<b>1.443</b>	<b>2.152</b>	<b>709</b>	<b>49,1%</b>
ADDIZIONALE IRPEF COMUNALE	10	9	-1	-10,0%
ADDIZIONALE IRPEF REGIONALE	9	8	-1	-11,1%
IRAP	260	301	41	15,8%
<b>Totale entrate territoriali</b>	<b>279</b>	<b>318</b>	<b>39</b>	<b>14,0%</b>
<b>Totale compensazioni</b>	<b>3.532</b>	<b>5.564</b>	<b>2.032</b>	<b>57,5%</b>

<sup>(1)</sup>Vengono analizzati i dati relativi alle sole compensazioni di imposta operate sulle entrate tributarie erariali e territoriali. Non vengono considerate le agevolazioni fiscali e i crediti di imposta, fruiti con il meccanismo delle compensazioni, in quanto classificate nel Bilancio dello Stato come spese.

## SEZIONE IV ENTRATE TRIBUTARIE ERARIALI: incassi

### Incassi totali

Nel periodo gennaio-luglio 2018 le entrate del Bilancio dello Stato hanno registrato incassi per 236.476 milioni di euro (+3.364 milioni di euro, pari a +1,4%). La dinamica degli incassi riflette l'andamento positivo delle imposte dirette (+2,8%) mentre le imposte indirette registrano un andamento negativo (-0,1%).

### Analisi dei flussi di periodo

#### Imposte dirette

Le imposte dirette, pari a 129.825 milioni di euro, registrano una variazione positiva di 3.514 milioni di euro (+2,8%).

Tra le principali imposte dirette, l'**IRPEF** registra incassi per 100.890 milioni di euro (+2.663 milioni di euro, pari a +2,7%) che derivano dalle ritenute sui redditi dei dipendenti del settore privato per 44.621 milioni di euro (+843 milioni di euro, pari a +1,9%), dalle ritenute sui redditi dei dipendenti del settore pubblico per 41.179 milioni di euro (+1.633 milioni di euro, pari a +4,1%), dalle ritenute sui redditi dei lavoratori autonomi per 7.299 milioni di euro (+272 milioni di euro, pari a +3,9%). I versamenti in autoliquidazione IRPEF ammontano a 5.056 milioni di euro (+120 milioni di euro, pari a 2,2%).

L'**IRES**, pari a 11.706 milioni di euro, presenta una crescita di 261 milioni di euro (+2,3%). Dall'autoliquidazione IRES derivano 10.793 milioni di euro (+354 milioni di euro, pari a +3,4%).

Tra le altre imposte dirette si segnalano l'**imposta sostitutiva delle imposte sui redditi nonché ritenute sugli interessi e altri redditi di capitale** pari a 5.505 milioni di euro (+154 milioni di euro, pari a +2,9%), l'**imposta sui redditi da capitale e sulle plusvalenze** che ammonta a 891 milioni di euro (+241 milioni di euro, pari a +37,1%) e l'**imposta sostitutiva sui fondi pensione** che ammonta a 867 milioni di euro (+246 milioni di euro, pari a +39,6%).

#### Imposte indirette

Le imposte indirette, pari a 106.651 milioni di euro, sono diminuite di 150 milioni di euro (-0,1%). L'**IVA** si attesta a 67.033 milioni di euro (+281 milioni di euro, pari a +0,4%): 56.249 milioni di euro (-719 milioni di euro, pari a -1,3%) derivano dalla componente sugli **scambi interni**, di cui 6.256 milioni di euro (+797 milioni di euro, pari a +14,6%) dai versamenti delle P.A. a titolo di *split payment* (L. n. 190/2014), e 8.141 milioni di euro (+333 milioni di euro, pari a +4,3%) derivano dal prelievo sulle **importazioni**.

### Analisi dei flussi del mese

Nel mese di luglio 2018 gli incassi totali registrati ammontano a 49.379 milioni di euro (+2.245 milioni di euro, pari a +4,8%).

Gli incassi relativi alle imposte dirette ammontano a 33.283 milioni di euro (+2.118 milioni di euro, pari a +6,8%). Le entrate IRPEF sono risultate pari a 18.227 milioni di euro (+1.637 milioni di euro, pari a +9,9%). L'IRES ammonta a 8.844 milioni di euro (+24 milioni di euro, pari a +0,3%).

Risultano pari a 16.096 milioni di euro (+127 milioni di euro, pari a +0,8%) gli incassi relativi alle imposte indirette. Il gettito dell'IVA si attesta a 9.874 milioni di euro (+103 milioni di euro, pari a +1,1%): 8.170 milioni di euro (-117 milioni di euro, pari a -1,4%) derivano dalla componente sugli scambi interni, di cui 920 milioni di euro (+98 milioni di euro, pari a +11,9%) dai versamenti delle P.A. a titolo di *split payment* (L. n. 190/2014), e 1.226 milioni di euro (+98 milioni di euro, pari a +8,7%) derivano dal prelievo sulle importazioni.

## Sintesi del bilancio dello Stato

Incassi (in milioni di euro)	Consuntivo		Preconsuntivo		Var. ass.	Var. %
	Gen-Lug		Gen-Lug		Gen-Lug	Gen-Lug
	2017	2018	2017-2018	2017-2018		
<b>IRPEF</b>	<b>98.227</b>	<b>100.890</b>	<b>2.663</b>	<b>2,7%</b>		
Ritenute dipendenti settore pubblico	39.546	41.179	1.633	4,1%		
Ritenute dipendenti settore privato	43.778	44.621	843	1,9%		
Ritenute lavoratori autonomi	7.027	7.299	272	3,9%		
Rit. a titolo di acconto sui bonifici per beneficiare di oneri deduc. o detr.	1.017	1.051	34	3,3%		
IRPEF saldo	1.823	1.855	32	1,8%		
IRPEF acconto	3.113	3.201	88	2,8%		
<b>IRES</b>	<b>11.445</b>	<b>11.706</b>	<b>261</b>	<b>2,3%</b>		
<i>di cui</i>						
IRES saldo	3.360	3.254	-106	-3,2%		
IRES acconto	7.078	7.539	461	6,5%		
Sost. redditi nonchè rit. su interessi e altri redditi di capit.	5.351	5.505	154	2,9%		
<i>di cui</i>						
rit. su interessi e premi corrisposti da istituti di credito	355	488	133	37,5%		
sost. su interessi e premi di obbl. e titoli di cui al DLgs 239/96	2.803	2.683	-120	-4,3%		
Rit. su utili distribuiti dalle persone giuridiche	801	776	-25	-3,1%		
Sost. sui redditi da capitale e sulle plusvalenze	650	891	241	37,1%		
Sost. dell'imp. sul reddito persone fisiche e rel. addiz. (cedolare secca sugli affitti)	522	562	40	7,7%		
Imp. sulle riserve matematiche rami vita assicurazioni	2.743	2.937	194	7,1%		
Sost. sul valore dell'attivo dei fondi pensione	621	867	246	39,6%		
Altre dirette	5.951	5.691	-260	-4,4%		
<b>Imposte dirette</b>	<b>126.311</b>	<b>129.825</b>	<b>3.514</b>	<b>2,8%</b>		
Registro	2.595	2.779	184	7,1%		
<b>IVA</b>	<b>66.752</b>	<b>67.033</b>	<b>281</b>	<b>0,4%</b>		
scambi interni	56.968	56.249	-719	-1,3%		
<i>di cui</i>						
Vers. da parte di P.A. Split Payment	5.459	6.256	797	14,6%		
importazioni	7.808	8.141	333	4,3%		
<b>Bollo</b>	<b>3.893</b>	<b>4.357</b>	<b>464</b>	<b>11,9%</b>		
<b>Assicurazioni</b>	<b>1.823</b>	<b>590</b>	<b>-1.233</b>	<b>-67,6%</b>		
Tasse e imposte ipotecarie	915	890	-25	-2,7%		
Canoni di abbonamento radio e TV	1.027	1.013	-14	-1,4%		
Concessioni governative	571	534	-37	-6,5%		
Tasse automobilistiche	177	186	9	5,1%		
Diritti catastali e di scritturato	363	351	-12	-3,3%		
Accisa sui prodotti energetici, loro derivati e prodotti analoghi	13.454	13.266	-188	-1,4%		
Accisa e imposta erariale sui gas incondensabili	345	349	4	1,2%		
Accisa sull'energia elettrica e addiz. di cui al D.L. n. 51/88, art. 6, c. 7	1.303	1.389	86	6,6%		
Accisa sul gas naturale per combustione	1.705	1.776	71	4,2%		
Imposta sul consumo dei tabacchi	5.668	5.659	-9	-0,2%		
Provento del lotto*	856	723	-133	-15,5%		
Proventi delle attività di gioco	144	175	31	21,5%		
Apparecchi e congegni di gioco (DL 269/2003 art. 39, c. 13)	3.122	3.313	191	6,1%		
Altre indirette	2.088	2.268	180	8,6%		
<b>Imposte indirette</b>	<b>106.801</b>	<b>106.651</b>	<b>-150</b>	<b>-0,1%</b>		
<b>Totale entrate</b>	<b>233.112</b>	<b>236.476</b>	<b>3.364</b>	<b>1,4%</b>		

(\*) I proventi del lotto sono al lordo delle vincite.

## Sintesi del bilancio dello Stato

	Incassi	Consuntivo		Preconsuntivo		Var. ass.		Var. %	
	(in milioni di euro)								
		Lug	Lug	Lug	Lug	Lug	Lug	Lug	Lug
		2017	2018	2017-2018	2017-2018				
<b>IRPEF</b>		<b>16.590</b>	<b>16.227</b>	<b>1.637</b>	<b>9,9%</b>				
Ritenute dipendenti settore pubblico		4.602	5.994	1.392	30,2%				
Ritenute dipendenti settore privato		6.651	6.871	220	3,3%				
Ritenute lavoratori autonomi		981	977	-4	-0,4%				
Rit. a titolo di acconto sui bonifici per beneficiare di oneri deduc. o detr.		150	153	3	2,0%				
IRPEF saldo		1.571	1.556	-15	-1,0%				
IRPEF acconto		2.359	2.403	44	1,9%				
<b>IRES</b>		<b>8.820</b>	<b>8.844</b>	<b>24</b>	<b>0,3%</b>				
<i>di cui</i>									
IRES saldo		2.954	2.723	-231	-7,8%				
IRES acconto		5.757	5.989	232	4,0%				
Sost. redditi nonchè rit. su interessi e altri redditi di capit.		746	670	-76	-10,2%				
<i>di cui</i>									
rit. su interessi e premi corrisposti da istituti di credito			3	3					
sost. su interessi e premi di obbl. e titoli di cui al DLgs 239/96		312	298	-14	-4,5%				
Rit. su utili distribuiti dalle persone giuridiche		351	330	-21	-6,0%				
Sost. sui redditi da capitale e sulle plusvalenze		150	137	-13	-8,7%				
Sost. dell'imp. sul reddito persone fisiche e rel. addiz. (cedolare secca sugli affitti)		425	447	22	5,2%				
Imp. sulle riserve matematiche rami vita assicurazioni		2.339	2.630	291					
Sost. sul valore dell'attivo dei fondi pensione									
Altre dirette		1.744	1.998	254	14,6%				
<b>Imposte dirette</b>		<b>31.165</b>	<b>33.283</b>	<b>2.118</b>	<b>6,8%</b>				
Registro		423	458	35	8,3%				
<b>IVA</b>		<b>9.771</b>	<b>9.874</b>	<b>103</b>	<b>1,1%</b>				
scambi interni		8.287	8.170	-117	-1,4%				
<i>di cui</i>									
Vers. da parte di P.A. Split Payment		822	920	98	11,9%				
importazioni		1.128	1.226	98	8,7%				
Bollo		794	870	76	9,6%				
Assicurazioni		133	139	6	4,5%				
Tasse e imposte ipotecarie		153	146	-7	-4,6%				
Canoni di abbonamento radio e TV		174	183	9	5,2%				
Concessioni governative		55	52	-3	-5,5%				
Tasse automobilistiche		20	20						
Diritti catastali e di scritturato		60	57	-3	-5,0%				
Accisa sui prodotti energetici, loro derivati e prodotti analoghi		2.228	2.157	-71	-3,2%				
Accisa e imposta erariale sui gas incondensabili		43	38	-5	-11,6%				
Accisa sull'energia elettrica e addiz. di cui al D.L. n. 51/88, art. 6, c. 7		171	175	4	2,3%				
Accisa sul gas naturale per combustione		266	272	6	2,3%				
Imposta sul consumo dei tabacchi		915	866	-49	-5,4%				
Provento del lotto*		138	117	-21	-15,2%				
Proventi delle attività di gioco		18	28	10	55,6%				
Apparecchi e congegni di gioco (DL 269/2003 art. 39, c. 13)		252	285	33	13,1%				
Altre indirette		355	359	4	1,1%				
<b>Imposte indirette</b>		<b>15.969</b>	<b>16.096</b>	<b>127</b>	<b>0,8%</b>				
<b>Totale entrate</b>		<b>47.134</b>	<b>49.379</b>	<b>2.245</b>	<b>4,8%</b>				

(\*) I proventi del lotto sono al lordo delle vincite.



## Guida interpretativa al Bollettino delle Entrate Tributarie

## Guida interpretativa al Bollettino delle Entrate Tributarie

Il Bollettino delle entrate tributarie erariali è una pubblicazione mensile in cui vengono ruoli i flussi relativi al gettito di competenza e di cassa. I dati riportati sono quelli che confluiscono nel Bilancio dello Stato, l'attività di analisi e consuntivazione viene realizzata tenendo conto della normativa stabilita per la redazione del bilancio. Nel rispetto del principio di integrità tutte le entrate vengono indicate al lordo di qualsiasi onere o provento alle stesse collegato.

Per tener conto della fiscalità degli enti locali, anche in considerazione del fatto che la contabilità nazionale si riferisce all'aggregato delle Pubbliche Amministrazioni, sono stati inseriti i dati di alcuni tributi locali per i quali è possibile effettuare il monitoraggio mensile. L'analisi dei flussi riportata nel bollettino, pur fondandosi sulle regole della contabilità nazionale, è costruita secondo i criteri contabili del SEC 2010 che rappresenta il quadro di riferimento per la determinazione dei saldi di finanza pubblica (deficit e debito) rilevanti ai fini del Patto di Stabilità e Sviluppo siglato tra i paesi dell'Unione Europea.

Dall'esame del contenuto del Bollettino sulle entrate tributarie si evidenzia, anzitutto, la divisione in sezioni che ha il principale scopo di distinguere le varie tipologie di dati.

Il Bollettino rappresenta, sia su tabelle di sintesi che su grafici, il gettito dell'anno in corso e lo pone a confronto con quello dell'anno precedente per adeguarsi allo standard internazionale (ROSC) cui l'Italia ha aderito.

La logica seguita è quella della contabilità e finanza pubblica. La L. n. 196/2009, che disciplina la normativa in materia di contabilità e di finanza pubblica, abrogando la L. n. 468/1978, ha adeguato le disposizioni in materia della finanza pubblica e del bilancio alle esigenze poste dall'adesione dell'Italia all'Unione monetaria, dall'evoluzione del sistema economico e dal nuovo assetto istituzionale tra Stato ed Enti decentrati. La nuova legge, destinata all'intero aggregato delle Amministrazioni Pubbliche, ha previsto l'armonizzazione dei sistemi contabili e schemi di bilancio, ridisegnando il ciclo della programmazione economico-finanziaria e di bilancio nelle sue fasi temporali e nei suoi documenti tipici, con un maggior coinvolgimento di tutti i livelli di governo nella definizione e condivisione degli obiettivi di bilancio. La programmazione finanziaria e di bilancio è orientata al medio termine, attraverso una effettiva programmazione triennale delle politiche, degli obiettivi e delle risorse, nonché una maggiore attenzione alle grandezze strutturali del bilancio. Non perdendo di vista questa visuale, ma amplificandola con l'ausilio grafico, nel bollettino vengono riportati e confrontati i dati di entrata del bilancio dello Stato per poi spiegare le differenze riscontrate sul gettito.

Nel Bollettino vengono riportate le entrate tributarie erariali derivanti dagli accertamenti secondo il criterio della competenza giuridica. Vengono esposti inoltre i dati sul gettito al netto delle entrate derivanti dai ruoli. Alla base di questa scelta vi sono due ragioni:

- una riferibile ai criteri del Sistema Europeo dei Conti (SEC 2010) che, come già detto, rappresenta il contesto contabile per la determinazione dei saldi di finanza pubblica (deficit e debito);
- l'altra riferibile al monitoraggio delle entrate tributarie.

I principi del SEC 2010 indicano che la costruzione dei conti sulle entrate tributarie va fatta seguendo il principio della competenza economica, partendo dai dati relativi alla competenza giuridica. A questo criterio generale fanno eccezione le entrate derivanti dai ruoli. Per queste infatti la competenza giuridica (l'accertamento) corrisponde all'emissione del ruolo e, l'incasso, all'effettivo pagamento da parte del contribuente.

Nel flusso finanziario delle imposte la competenza giuridica rappresenta il momento in cui nasce l'obbligazione tributaria. In Italia le informazioni sulle entrate fiscali delle Pubbliche Amministrazioni (Stato, Regioni, Province, Comuni) derivano da bilanci che sono di tipo finanziario. Sono basati cioè sul sistema della doppia registrazione: sulla base degli incassi e sulla base della competenza giuridica, sempre dei flussi finanziari.

I dati sulle entrate fiscali sono riportati nel rispetto del principio della competenza giuridica, stando a quanto stabilito dalle regole di contabilità dello Stato. Le entrate dirette ed indirette fanno riferimento a quelle rilevate sul Bilancio dello Stato.

Oltre ad evidenziare i dati attraverso le tabelle, si è dato rilievo ai grafici che sintetizzano graficamente il volume delle entrate nei due anni precedenti ed in quello corrente, avendo come riferimento il mese. Altri grafici visualizzano le differenze di gettito ponendo a

di Stabilità e manovre fiscali) e da quelli legati al movimento delle grandezze macroeconomiche. Le tabelle a completamento del Bollettino riportano il dato numerico.

### **Sezione I**

In questa sezione vengono riportati i dati relativi agli incassi derivanti dall'attività di accertamento e controllo (ruoli).

### **Sezione II**

La tematica relativa alle entrate derivanti dagli enti territoriali è di grande rilevanza e va letta nell'ottica globale di verifica del Patto di Stabilità interno e degli stessi parametri di Maastricht. Si è reso opportuno, pertanto, ampliare la logica di costruzione del Bollettino anche al gettito proveniente dagli enti territoriali e locali riportando quelle entrate su cui è possibile effettuare un monitoraggio mensile.

### **Sezione III**

In questa sezione vengono riportati i dati relativi alle compensazioni operate sulle entrate tributarie erariali, dirette e indirette, e sulle entrate territoriali. Vengono analizzate solo le compensazioni di imposta, mentre le agevolazioni fiscali e i crediti di imposta, anche se fruiti con il meccanismo delle compensazioni, vengono classificate nel Bilancio dello Stato come spese.

### **Sezione IV**

La Sezione esprime l'altro aspetto dell'analisi dei flussi finanziari che, se non può prescindere dal considerare il criterio della competenza giuridica, non può non considerare il momento in cui le entrate vengono effettivamente incassate. Il criterio è quello di cassa.

Naturalmente il dato riportato fa riferimento al Bilancio dello Stato e, in virtù dell'applicazione del principio di integrità, le entrate risultano al lordo di eventuali spese di riscossione o di altre spese.

Il gettito derivante da provvedimenti fiscali di grande impatto viene riportato in questa sezione in modo specifico. Il gettito viene analizzato tenendo in considerazione anche eventuali fattori di disomogeneità.

### **Guida normativa**

In questa parte del bollettino si fornisce una guida all'interpretazione normativa del bollettino ed alla lettura dei dati delle imposte delle appendici statistiche. La guida alla lettura delle imposte dell'appendice segue l'ordine proposto nell'appendice stessa ed ha lo scopo di spiegare l'origine del dato indicato e rilevabile dal Bilancio dello Stato.

### **Appendici statistiche**

Il Bollettino mensile è corredato da Appendici statistiche e dalla guida interpretativa.

Le Appendici statistiche sono suddivise con riferimento al contenuto in:

- **Appendice statistica 1** che prevede l'esposizione in tabelle dei dati di accertamento distinti per tipologia di imposta per ogni mese dell'anno in corso e rispetto ai due anni precedenti;
- **Appendice statistica 2** che riporta i dati relativi alle principali imposte gestite dagli Enti Locali.

La Guida interpretativa delle appendici statistiche fornisce un ausilio alla lettura dei dati delle imposte delle appendici statistiche. La guida segue l'ordine proposto nell'appendice stessa ed ha lo scopo di spiegare l'origine del dato indicato e rilevabile dal Bilancio dello Stato.

---

Responsabile

Sabatino Alimenti

Redattore

Andrea Cipollini

Collaboratori

Luigia Cesare e Salvatore Veraldi



Ministero dell'Economia e delle Finanze  
Dipartimento delle Finanze  
Direzione Studi e Ricerche Economico-Fiscali - Ufficio II  
Via dei Normanni, 5 - 00184 Roma  
Tel. +39 06 93836170/1/2 Fax +39 06 50171830  
Internet: <http://www.finanze.it>  
E-mail: [df.def.segreteria@finanze.it](mailto:df.def.segreteria@finanze.it)