

**Ministero Dell'Economia e delle Finanze
Dipartimento delle Finanze
Direzione Studi e Ricerche Economico Fiscali**

**Statistiche Fiscali – Approfondimenti
ottobre 2010**

La famiglia fiscale

di:

Maurizio Di Mauro, Fabio Zonta, Francesca Cerreti (Dipartimento delle Finanze)
Bruno Greco, Gabriella Palmieri e Giorgio Mongelli (Sogei Spa)

INDICE

PREMESSA	3
<u>LA FAMIGLIA FISCALE ANNO D'IMPOSTA 2007</u>	<u>5</u>
LA COSTRUZIONE DELLA FAMIGLIA FISCALE	6
LA FAMIGLIA FISCALE IN ITALIA: ALCUNE EVIDENZE NUMERICHE	8
TABELLE STATISTICHE	16
TOTALE FAMIGLIE	17
FAMIGLIE BIREDDITO	22
FAMIGLIE MONOREDDITO CON CONIUGE	26
FAMIGLIE MONOREDDITO SENZA CONIUGE	30
<u>APPENDICE</u>	<u>35</u>
GLOSSARIO	36

Premessa

Lo scopo principale del presente documento è fornire un quadro statistico delle *famiglie fiscali* ricostruite a partire dalle dichiarazioni dei redditi delle persone fisiche anno d'imposta 2007¹.

La famiglia fiscale è il nucleo familiare che è possibile identificare e ricostruire attraverso i dati fiscali. A differenza della famiglia anagrafica, costituita dai soggetti appartenenti ad un medesimo nucleo familiare e conviventi nella stessa abitazione, la famiglia fiscale rappresenta la famiglia come definita in base alle norme del Tuir, e come individuata sulla base delle informazioni e dei dati delle dichiarazioni dei redditi. Essa risulta pertanto costituita dal contribuente dichiarante, dall'eventuale coniuge, dichiarante o meno, e da tutti i familiari fiscalmente a carico², indipendentemente dalla effettiva convivenza nella medesima dimora.

Le famiglie fiscali vengono classificate come *bireddito*, nei casi in cui entrambi i coniugi siano percettori di reddito, e come *monoreddito* nei casi in cui uno solo dei componenti la famiglia risulti essere percettore. Rientrano in quest'ultima tipologia sia i soggetti non coniugati e non fiscalmente a carico di altri, sia le famiglie nelle quali uno solo dei due coniugi percepisca reddito.

La *famiglia fiscale* è pertanto classificata come segue:

- *monoreddito senza coniuge (MSC)* - rientra in tale classe il soggetto senza coniuge e non fiscalmente a carico di altri (single, vedovi, figli percettori di reddito,...) con o senza figli a carico;

¹ Su tale base dati insiste il modello di microsimulazione Irpef sulle famiglie, che analizza gli effetti redistributivi di ipotesi di modifiche normative, in termini di variazioni di gettito riferibili non solo ai singoli contribuenti ma anche alle tipologie familiari cui gli stessi sono riconducibili. Inoltre la struttura delle aggregazioni familiari presente nella base dati consente di condurre simulazioni su ipotesi di riforma che prevedano come unità impositiva la famiglia fiscale.

² L'art. 12 del Tuir stabilisce che i familiari a carico per i quali spettano le detrazioni in esame sono:

- coniuge non legalmente ed effettivamente separato
- figli, compresi quelli naturali, riconosciuti, gli adottivi, gli affidati e affiliati
- altri familiari (ma solo se convivono con il contribuente o se ricevono da lui un assegno alimentare non risultante da provvedimenti dell'autorità giudiziaria) indicati dall'art. 433 C.C. : genitori (anche adottivi) - fratelli e sorelle - discendenti dei figli - coniuge separato generi, nuore, suoceri - ascendenti prossimi (anche naturali).

Per essere considerato a carico, il familiare deve possedere un reddito non superiore a 2.840,51 euro, indipendentemente dall'età del soggetto a carico. Inoltre il coniuge e i figli sono considerati a carico anche se non risultano conviventi con il dichiarante; mentre per gli altri familiari la convivenza è un requisito essenziale per il riconoscimento delle detrazioni.

- *monoreddito con coniuge (MCC)* – contiene prevalentemente nuclei familiari in cui uno solo dei coniugi è percettore di reddito;
- *bireddito (B)* – questa terza e ultima classe considera i nuclei in cui entrambi i coniugi sono percettori di reddito.

La Famiglia Fiscale
Anno d'imposta 2007

La costruzione della famiglia fiscale

La base informativa relativa alla “*famiglia fiscale*” è stata realizzata grazie all’utilizzo dai dati delle dichiarazioni dei redditi delle persone fisiche presentate nel 2008 (Unico 2008, Mod. 730/2008 e CUD 2008) e relative ai redditi percepiti nell’anno di imposta 2007. La ricostruzione dei nuclei familiari fiscali è avvenuta a partire dalle dichiarazioni dei singoli contribuenti, ed ha richiesto l’adozione di specifiche tecniche di *matching* statistico.

Ai fini della ricostruzione, sono state innanzitutto individuate, dove possibile, le coppie di codici fiscali dei coniugi ed i figli a carico degli stessi, distinguendole dai casi di contribuenti che hanno dichiarato di essere non coniugati o che non hanno indicato il codice fiscale del coniuge; laddove entrambi i coniugi avessero presentato dichiarazione si è in presenza di *famiglie bireddito*, altrimenti si parla di *famiglie monoreddito con coniuge o monoreddito senza coniuge*³.

Per l’individuazione del coniuge e dei figli del soggetto dichiarante sono state utilizzate le informazioni riportate nel quadro dei familiari dei Modelli Unico e 730. Per entrambi i modelli il contribuente coniugato è infatti tenuto a indicare il codice fiscale del coniuge anche se questi non è fiscalmente a carico.

Data l’elevata numerosità dei contribuenti la cui posizione fiscale è rilevata dal solo modello 770 del sostituto d’imposta (14,5 mln) per i quali non sono presenti informazioni sui familiari, è stata effettuata una procedura di *matching* statistico secondo i criteri di seguito esposti⁴.

Partendo dalla composizione familiare risultante dall’analisi dei dati contenuti nei Modelli Unico e 730 dell’anno 2008 precedentemente analizzati, sono state individuate le famiglie con tipologia di reddito simile ai contribuenti dei CUD 2008. Sono state selezionate le sole famiglie costituite da soggetti il cui

³ L’articolo 1 comma 221 della Legge Finanziaria 2008 (legge 24 dicembre 2007 n. 244) ha disposto che i lavoratori dipendenti e assimilati sono tenuti a dichiarare annualmente al sostituto di imposta di avere diritto alle detrazioni per familiari a carico e alle altre detrazioni di cui all’art 13 del TUIR, indicandone le condizioni di spettanza e il codice fiscale dei soggetti fiscalmente a carico.

⁴ La metodologia adottata nel presente studio non prevede l’utilizzo di archivi estranei all’Anagrafe Tributaria.

reddito complessivo è costituito per oltre il 90% da reddito da lavoro dipendente e/o da pensione.

Le famiglie così individuate sono state aggregate in base alla tipologia familiare (*bireddito e monoreddito non coniugato*), regione di residenza e livello di reddito.


Sulla base del risultato delle suddette stratificazioni, si è proceduto a ricomporre, per analogia, le famiglie dei contribuenti dei CUD. Da questi soggetti, in una prima fase sono stati selezionati i contribuenti che avessero presentato detrazione per coniuge a carico, identificando così le famiglie monoreddito con coniuge. Dai restanti, in base alle stratificazioni, sono state estratte, dapprima, le famiglie monoreddito senza coniuge ed in ultimo, suddividendo la popolazione rimanente, per sesso, si è proceduto all'accoppiamento delle informazioni relative ai singoli dichiaranti tenendo presente la variabile territoriale, il livello di reddito e l'età.

Con le varie procedure adottate di abbinamento delle coppie di codici fiscali, per tutti i contribuenti delle diverse tipologie di modello presentato, è stata dunque completata la realizzazione dell'archivio delle famiglie fiscali, che a sua volta si integra con l'archivio delle dichiarazioni dei redditi per quanto concerne i valori contabili.

La famiglia fiscale in Italia: alcune evidenze numeriche

Per l'anno d'imposta 2007 sono state identificate 31,3 milioni di famiglie fiscali per un totale di circa 58,2 milioni di componenti, di cui 41,7 milioni di percettori di reddito. I familiari a carico risultano essere pari a circa 16,5 milioni di cui circa 3,9 sono coniugi⁵ La famiglia *monoreddito senza coniuge*⁶(MSC) è la tipologia di famiglia fiscale più numerosa con circa 17 milioni di famiglie pari al 54,3% del totale; le famiglie *bireddito*(B) sono circa 10,4 milioni e quelle *monoreddito con coniuge* (MCC) circa 3,9 milioni.

Fig. 1 Ripartizione percentuale delle famiglie per tipologia



⁵ La definizione di famiglia presa in considerazione dalle analisi effettuate dall'ISTAT è invece quella di famiglia anagrafica, ossia basta sul concetto di legame familiare e di comune residenza. Le famiglie sono pertanto conteggiate sulla base del numero di schede di famiglia presenti nell'archivio anagrafico. Ai sensi dell'articolo 4 del regolamento anagrafico (DPR 223 del 1989) si intende per famiglia "un insieme di persone legate da vincoli di matrimonio, parentela, affinità, adozione, tutela o da vincoli affettivi, coabitanti ed aventi dimora abituale nello stesso comune". In base alle statistiche ISTAT al 31 dicembre 2008 le famiglie italiane sono 24.641.200. Considerando la popolazione residente in famiglia pari a 59.721.926, il numero medio di componenti per ogni famiglia è 2,42 componenti per famiglia.

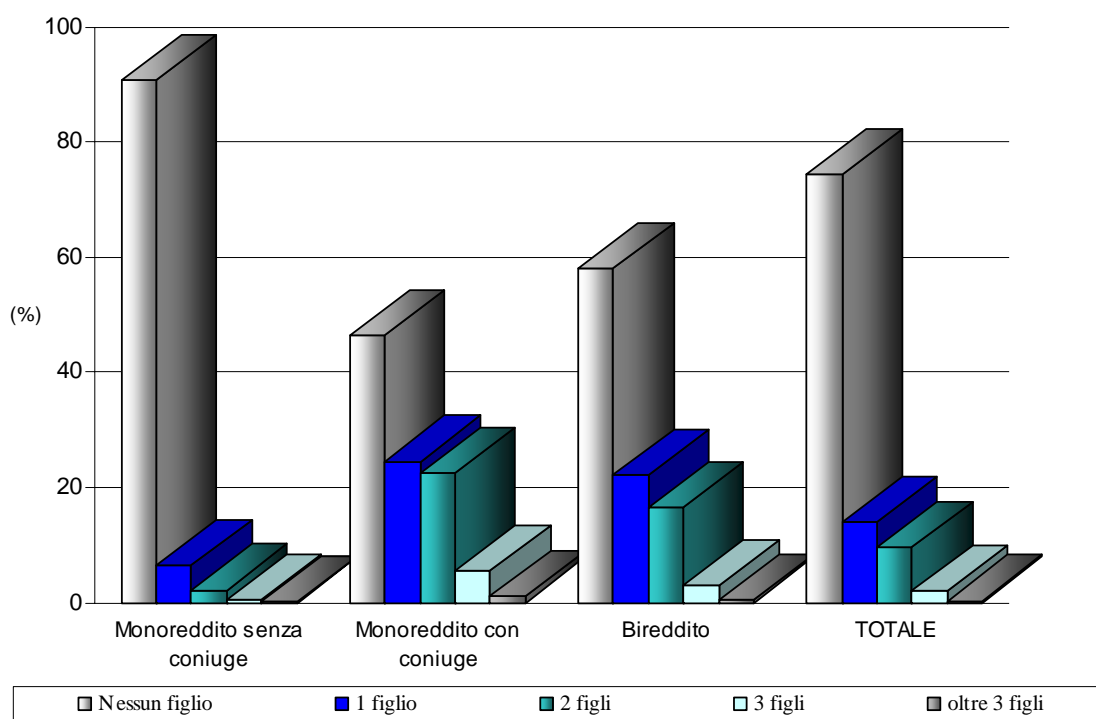
⁶ Si ricorda che tale tipologia è costituita dai soggetti non coniugati e non fiscalmente a carico di altri (figli percettori di reddito, single, vedovi, ...) con o senza familiari a carico.

Le famiglie fiscali formate da percettori di reddito senza alcun carico familiare, risultano essere circa 21,4 milioni, pari al 68,4% del totale.

In particolare, il 74,4% delle famiglie non dichiarano figli a carico, percentuale che raggiunge il 90,8% se riferita alla tipologia *MSC*, e che in riferimento alle tipologie *MCC* e *B*, registra, rispettivamente, valori pari al 46,4% e 58,1%.

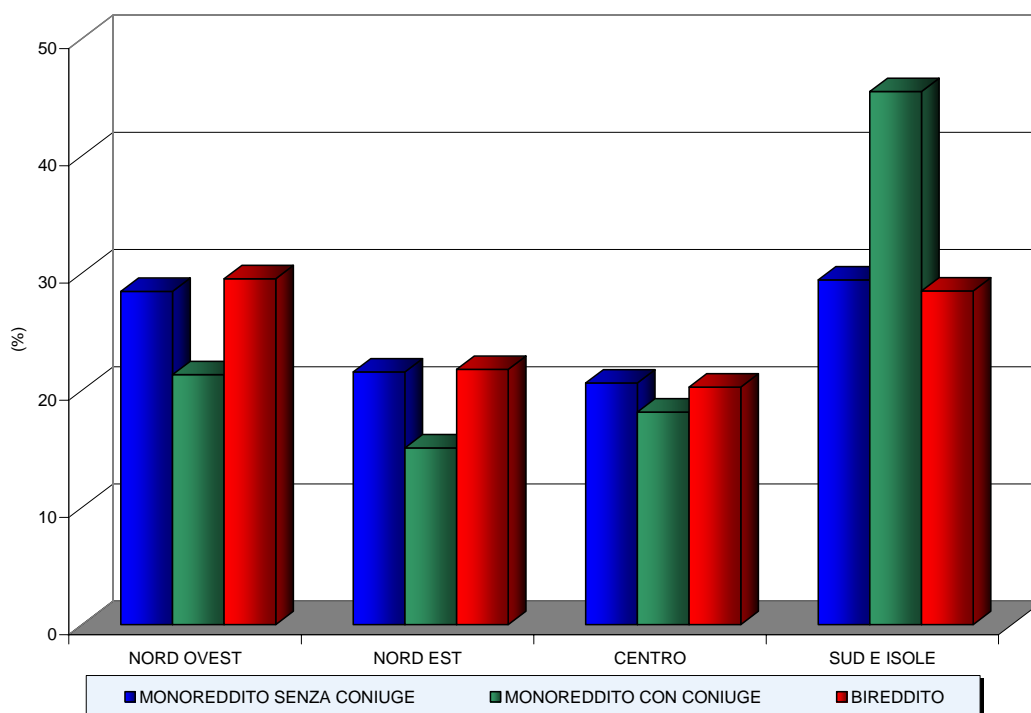
Con riferimento ai soli nuclei che dichiarano figli a carico si evidenzia, inoltre, come i nuclei *MCC* registrino le maggiori frequenze di figli in termini percentuali.

Fig. 2 Ripartizione percentuale dei nuclei familiari per tipologia e numero di figli a carico.



Altro fenomeno riscontrabile in capo alla tipologia familiare monoreddito con coniuge è la loro elevata concentrazione nella ripartizione territoriale “Sud ed Isole” (45,5%), a differenza delle famiglie bireddito che per il 51,3% si trovano nelle regioni del Nord.

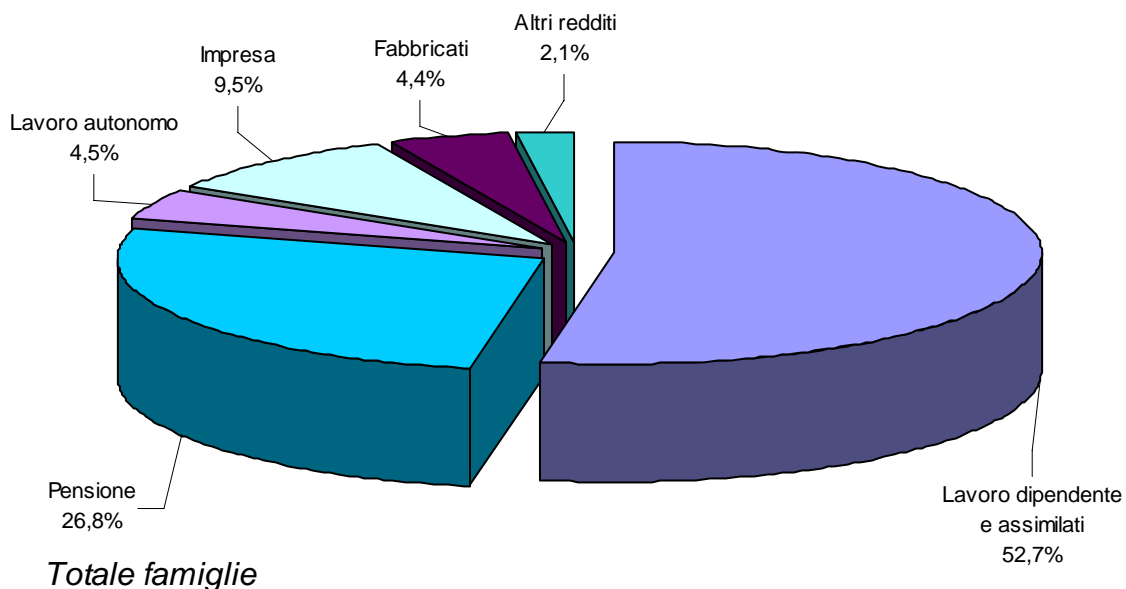
Fig. 3 Distribuzione territoriale delle famiglie per tipologia familiare



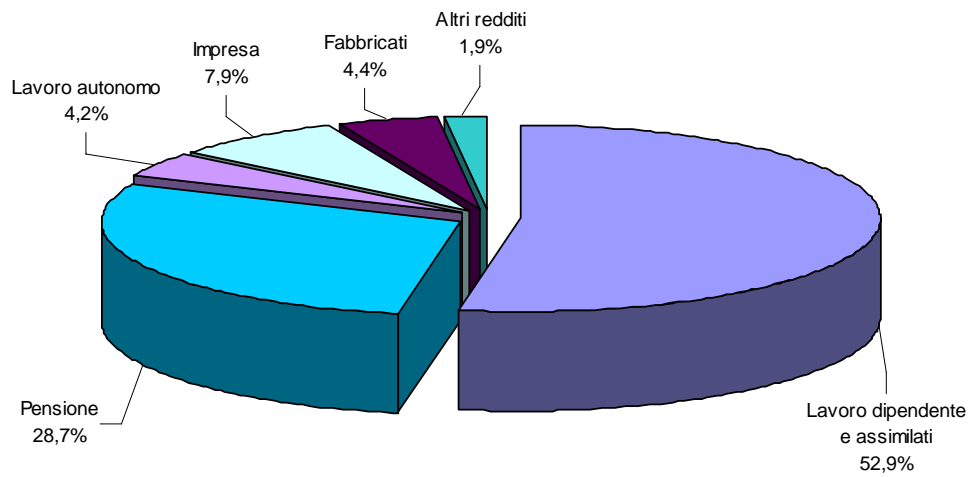
Il reddito complessivo per l'anno d'imposta 2007 si compone al 79,5% di reddito di lavoro dipendente, assimilati e pensione; appena maggiore la media (81,6%) nelle famiglie *monoreddito con coniuge*.

L'incidenza del "reddito di lavoro non dipendente"⁷ sul reddito complessivo familiare è del 14,0%; tale percentuale nelle famiglie monoreddito con coniuge raggiunge il 15,8%.


Fig. 4 Composizione del reddito complessivo per tipologia familiare



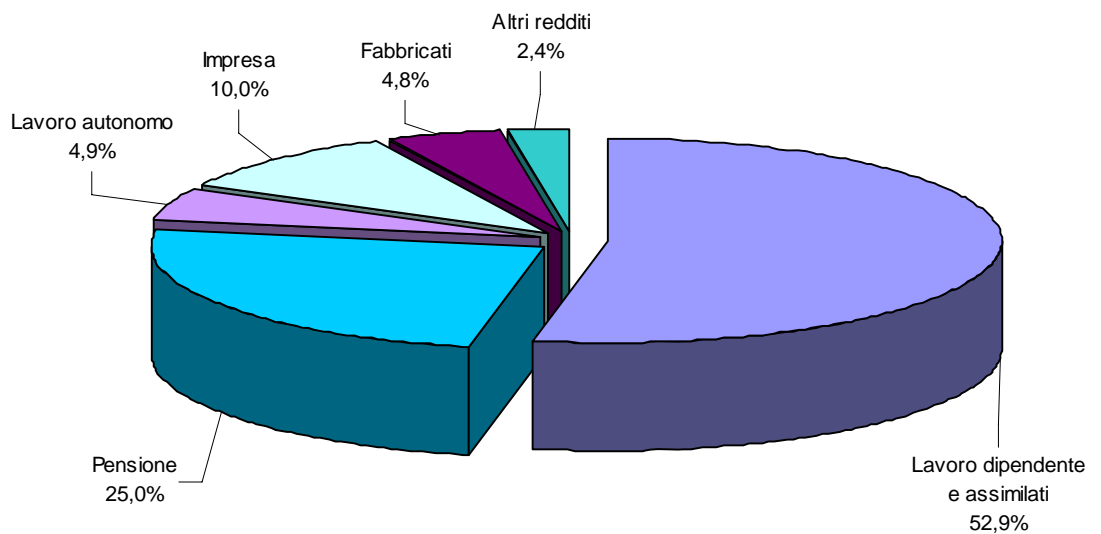
⁷ Rientrano in tale definizione il reddito di lavoro autonomo, di impresa e di partecipazione.



Monoreddito senza coniuge



Monoreddito con coniuge

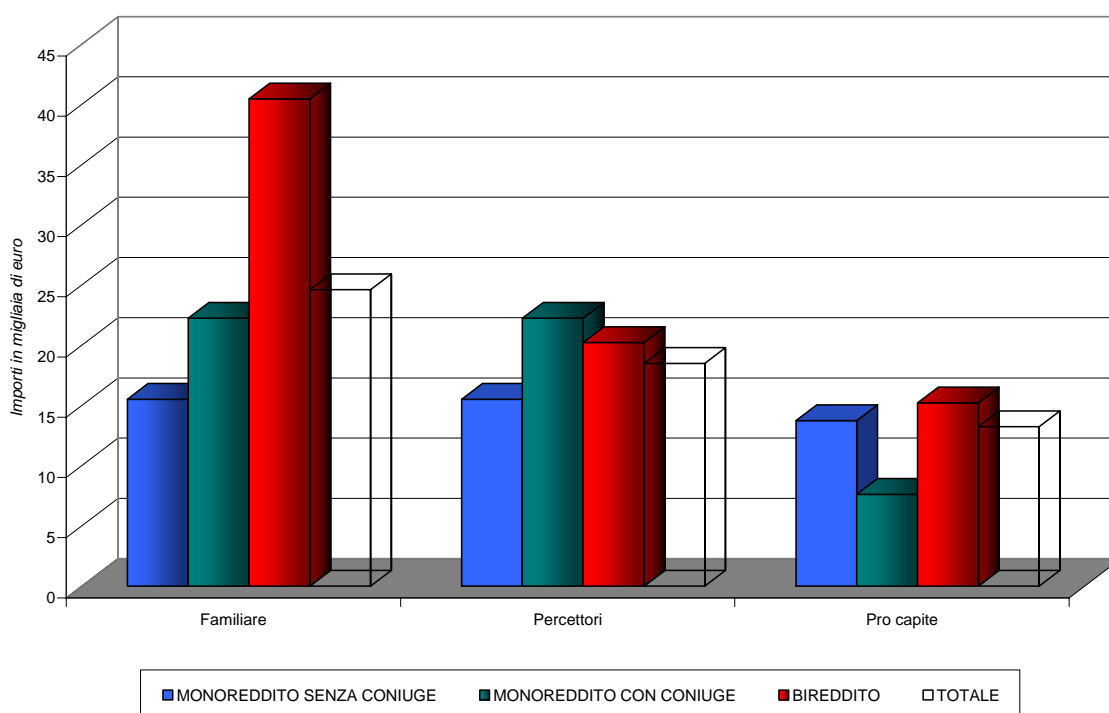


Bireddito

Il reddito complessivo familiare annuo risulta in media pari a 24.600 Euro, per percettore è invece pari a circa 18.500 Euro, mentre in termini pro capite è di circa 12.200 Euro.

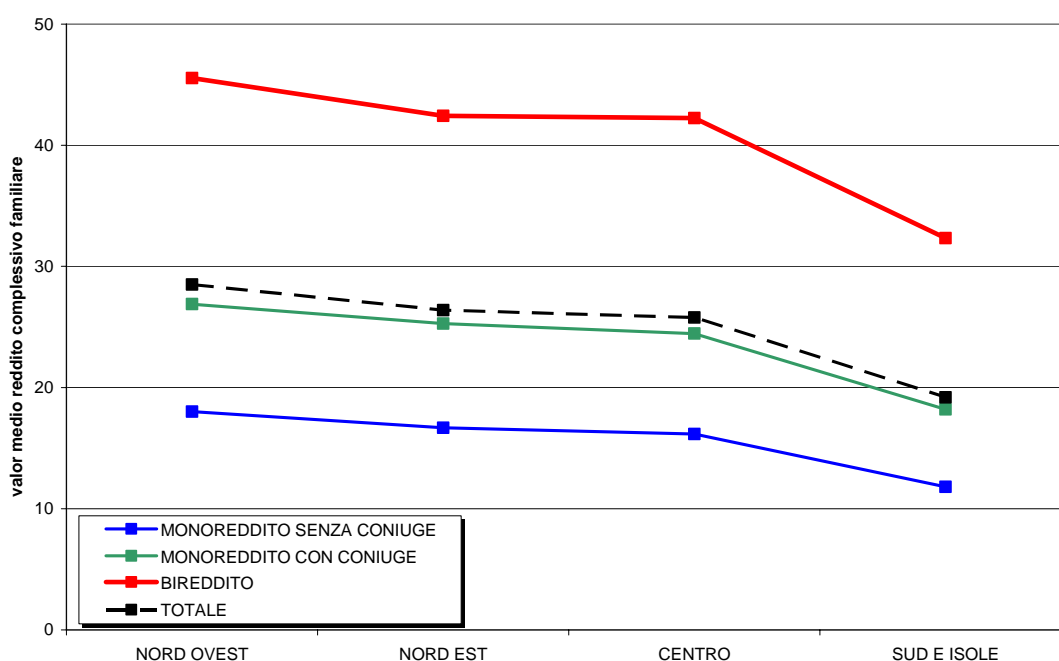
Tuttavia tali medie registrano differenze marcate se si considerano separatamente le tre tipologie familiari (Figura 5). Infatti, se è pur vero che la famiglia bireddito presenta il reddito medio familiare più elevato, si rileva che la tipologia con reddito medio per percettore più alto è quella monoreddito con coniuge. La stessa ha contemporaneamente il più basso livello pro capite, avendo tale tipologia il più elevato numero di figli a carico.

Fig. 5 Reddito complessivo medio per tipologia familiare



La distribuzione territoriale del reddito medio complessivo (Figura 6) conferma un andamento decrescente da Nord a Sud ed inoltre evidenzia come l'andamento del valore medio complessivo familiare sia prossimo a quello descritto dal valore medio per territorio delle famiglie monoreddito con coniuge.

Fig. 6 Distribuzione territoriale del valore medio del reddito complessivo per tipologia familiare



La sezione statistica di seguito riportata contiene le principali caratteristiche delle distribuzioni, per classi di reddito complessivo, della composizione familiare (tipologia familiare, numero di componenti e numero di figli) e della tipologia di reddito familiare guadagnato.

Nelle tabelle riepilogative 5a e 5b sono infine descritte (rispettivamente in frequenze ed in percentuali) le composizioni di redditi percepiti da ognuno dei coniugi, distinti per tipologia di reddito prevalente (lavoro dipendente, pensione, lavoro non dipendente, altri redditi e nessun reddito).

TABELLA 5a: DISTRIBUZIONE DELLE FAMIGLIE SECONDO IL REDDITO PREVALENTE PERCEPITO DAI CONIUGI

FAMIGLIA FISCALE (Anno d'imposta 2007)

FAMIGLIE BIREDDITO + FAMIGLIE MONOREDDITO CON CONIUGE; valori assoluti

I CONIUGE	II CONIUGE PERCETTORE (Famiglie bireddito)				CONIUGE A CARICO (Famiglie monoreddito)	TOTALE (Famiglie Bireddito + Famiglie monoreddito con coniuge a carico)
	LAVORO DIPENDENTE	PENSIONE	LAVORO NON DIPENDENTE	ALTRI REDDITI	NESSUN REDDITO	
LAVORO DIPENDENTE	3.674.573	696.434	303.333	348.136	1.801.745	6.824.221
PENSIONE	422.182	2.609.941	116.122	471.283	1.369.071	4.988.599
LAVORO NON DIPENDENTE	726.055	91.944	400.867	171.370	623.845	2.014.081
ALTRI REDDITI	114.738	62.887	41.767	115.903	127.336	462.631
TOTALE	4.937.548	3.461.206	862.089	1.106.692	3.921.997	14.289.532

TABELLA 5b: DISTRIBUZIONE DELLE FAMIGLIE SECONDO IL REDDITO PREVALENTE PERCEPITO DAI CONIUGI

FAMIGLIA FISCALE (Anno d'imposta 2007)

FAMIGLIE BIREDDITO + FAMIGLIE MONOREDDITO CON CONIUGE; valori percentuali

I CONIUGE	II CONIUGE PERCETTORE (Famiglie bireddito)				CONIUGE A CARICO (Famiglie monoreddito)	TOTALE (Famiglie Bireddito + Famiglie monoreddito con coniuge a carico)
	LAVORO DIPENDENTE	PENSIONE	LAVORO NON DIPENDENTE	ALTRI REDDITI	NESSUN REDDITO	
LAVORO DIPENDENTE	53,8%	10,2%	4,4%	5,1%	26,4%	100,0%
PENSIONE	8,5%	52,3%	2,3%	9,4%	27,4%	100,0%
LAVORO NON DIPENDENTE	36,0%	4,6%	19,9%	8,5%	31,0%	100,0%
ALTRI REDDITI	24,8%	13,6%	9,0%	25,1%	27,5%	100,0%
TOTALE	34,6%	24,2%	6,0%	7,7%	27,4%	100,0%

Tabelle statistiche

Totale famiglie

TABELLA 1: DISTRIBUZIONE DEL REDDITO COMPLESSIVO FAMILIARE PER CLASSI DI REDDITO E TIPOLOGIA FAMILIARE
FAMIGLIA FISCALE (Anno d'imposta 2007)
TOTALE FAMIGLIE

CLASSI DI REDDITO COMPLESSIVO FAMILIARE (mgl €)	BIREDDITO		MONOREDDITO CON CONIUGE		MONOREDDITO SENZA CONIUGE		TOTALE	
	Freq.	Amm.	Freq.	Amm.	Freq.	Amm.	Freq.	Amm.
fino a 2	63.530	-306.593	121.831	-204.062	2.127.335	811.454	2.312.696	300.798
da 2 a 3	27.061	67.716	31.754	79.266	523.219	1.297.453	582.034	1.444.434
da 3 a 4	29.938	105.039	32.526	113.778	448.094	1.565.030	510.558	1.783.847
da 4 a 5	33.076	149.165	35.329	159.142	405.990	1.824.987	474.395	2.133.294
da 5 a 6	45.759	255.011	113.648	639.618	1.058.171	5.942.823	1.217.578	6.837.452
da 6 a 7	72.794	473.317	85.644	555.199	610.402	3.955.389	768.840	4.983.905
da 7 a 9	153.177	1.227.382	183.395	1.469.271	1.135.105	9.038.589	1.471.677	11.735.243
da 9 a 12	362.124	3.900.104	331.961	3.500.983	1.732.023	18.007.763	2.426.108	25.408.849
da 12 a 15	551.051	7.446.693	418.741	5.683.808	1.840.957	24.863.198	2.810.749	37.993.699
da 15 a 16	198.634	3.078.524	168.548	2.613.676	611.054	9.470.068	978.236	15.162.269
da 16 a 17	208.091	3.434.141	178.644	2.948.100	590.767	9.746.238	977.502	16.128.479
da 17 a 20	687.966	12.747.982	516.544	9.535.412	1.538.865	28.365.642	2.743.375	50.649.036
da 20 a 22	493.325	10.362.539	289.820	6.077.049	812.013	17.022.247	1.595.158	33.461.835
da 22 a 24	496.212	11.412.879	234.931	5.395.714	656.892	15.086.343	1.388.035	31.894.936
da 24 a 30	1.414.300	38.090.808	489.933	13.096.039	1.314.548	35.026.432	3.218.781	86.213.279
da 30 a 32	429.553	13.312.428	111.566	3.453.942	259.220	8.024.191	800.339	24.790.561
da 32 a 35	601.317	20.131.975	128.397	4.290.673	286.581	9.574.523	1.016.295	33.997.172
da 35 a 40	883.063	33.049.053	134.801	5.017.775	305.143	11.373.655	1.323.007	49.440.484
da 40 a 50	1.313.199	58.609.475	120.479	5.334.498	303.057	13.428.491	1.736.735	77.372.464
da 50 a 60	799.243	43.588.617	59.640	3.254.504	149.849	8.166.484	1.008.732	55.009.605
da 60 a 80	713.942	48.779.014	64.140	4.407.427	147.969	10.145.997	926.051	63.332.438
da 80 a 100	311.136	27.673.676	29.398	2.611.127	63.368	5.622.479	403.902	35.907.283
da 100 a 110	97.921	10.259.147	8.472	887.549	17.636	1.846.413	124.029	12.993.109
da 110 a 135	151.227	18.317.412	12.487	1.510.550	26.233	3.171.683	189.947	22.999.646
da 135 a 150	54.112	7.687.657	4.299	610.704	9.002	1.279.165	67.413	9.577.527
da 150 a 200	92.471	15.778.639	7.537	1.285.228	15.338	2.620.850	115.346	19.684.718
da 200 a 250	35.663	7.897.698	2.883	639.839	6.393	1.419.663	44.939	9.957.200
da 250 a 300	16.818	4.580.092	1.433	390.903	3.063	834.378	21.314	5.805.373
da 300 a 350	9.196	2.969.741	891	287.506	1.849	596.510	11.936	3.853.757
da 350 a 400	5.611	2.094.273	584	218.229	1.197	447.589	7.392	2.760.090
da 400 a 500	6.082	2.701.224	610	271.079	1.333	591.207	8.025	3.563.509
da 500 a 600	3.243	1.769.240	355	193.591	751	409.377	4.349	2.372.209
oltre 600	6.700	7.655.964	776	955.381	1.723	2.315.556	9.199	10.926.902
TOTALE	10.367.535	419.300.034	3.921.997	87.283.500	17.005.140	263.891.868	31.294.672	770.475.402

TABELLA 2: DISTRIBUZIONE DEL REDDITO COMPLESSIVO FAMILIARE PER CLASSI DI REDDITO E NUMERO DI COMPONENTI
 FAMIGLIA FISCALE (Anno d'imposta 2007)
 TOTALE FAMIGLIE

CLASSI DI REDDITO COMPLESSIVO FAMILIARE (mgl €)	1		2		3		4		oltre 4		TOTALE	
	Freq.	Amm.	Freq.	Amm.	Freq.	Amm.	Freq.	Amm.	Freq.	Amm.	Freq.	Amm.
fino a 2	2.080.878	887.104	123.566	-207.957	53.826	-181.791	41.621	-152.749	12.805	-43.808	2.312.696	300.798
da 2 a 3	506.625	1.255.810	44.771	112.008	14.879	37.179	11.824	29.599	3.935	9.837	582.034	1.444.434
da 3 a 4	426.268	1.488.446	49.393	172.999	17.516	61.540	12.914	45.215	4.467	15.646	510.558	1.783.847
da 4 a 5	378.420	1.700.973	56.615	254.856	19.868	89.566	14.581	65.730	4.911	22.170	474.395	2.133.294
da 5 a 6	1.008.232	5.663.909	146.590	824.658	33.480	186.420	21.152	117.334	8.124	45.130	1.217.578	6.837.452
da 6 a 7	571.425	3.702.720	134.111	870.039	33.059	214.692	22.545	146.495	7.700	49.960	768.840	4.983.905
da 7 a 9	1.050.230	8.356.574	275.961	2.210.330	76.163	611.759	51.430	413.085	17.893	143.494	1.471.677	11.735.243
da 9 a 12	1.576.338	16.375.083	561.777	5.988.192	153.408	1.623.116	101.872	1.076.864	32.713	345.595	2.426.108	25.408.849
da 12 a 15	1.670.374	22.554.379	757.287	10.239.363	205.118	2.782.210	136.223	1.850.535	41.747	567.211	2.810.749	37.993.699
da 15 a 16	549.105	8.509.754	271.541	4.208.652	81.034	1.256.445	58.133	901.665	18.423	285.753	978.236	15.162.269
da 16 a 17	527.783	8.706.780	279.298	4.608.799	87.138	1.438.130	63.301	1.044.929	19.982	329.841	977.502	16.128.479
da 17 a 20	1.356.056	24.988.911	855.375	15.822.937	272.621	5.042.513	197.140	3.645.208	62.183	1.149.466	2.743.375	50.649.036
da 20 a 22	705.771	14.793.872	552.802	11.603.974	175.807	3.690.186	124.643	2.615.953	36.135	757.849	1.595.158	33.461.835
da 22 a 24	565.285	12.981.400	513.781	11.811.566	165.339	3.801.201	113.256	2.603.028	30.374	697.741	1.388.035	31.894.936
da 24 a 30	1.113.285	29.646.286	1.273.079	34.140.920	451.765	12.167.496	308.807	8.327.127	71.845	1.931.451	3.218.781	86.213.279
da 30 a 32	215.567	6.672.760	328.617	10.179.519	137.734	4.268.538	97.714	3.028.267	20.707	641.477	800.339	24.790.561
da 32 a 35	237.143	7.922.718	421.142	14.088.126	194.291	6.505.399	137.008	4.587.005	26.711	893.924	1.016.295	33.997.172
da 35 a 40	250.867	9.350.221	544.603	20.346.199	287.461	10.758.482	203.607	7.621.805	36.469	1.363.777	1.323.007	49.440.484
da 40 a 50	249.683	11.061.535	681.364	30.313.090	431.711	19.274.789	321.777	14.390.232	52.200	2.332.818	1.736.735	77.372.464
da 50 a 60	122.688	6.684.768	373.523	20.357.853	264.275	14.416.104	212.686	11.609.198	35.560	1.941.680	1.008.732	55.009.605
da 60 a 80	117.799	8.068.239	338.519	23.161.931	236.962	16.183.763	197.549	13.503.714	35.222	2.414.790	926.051	63.332.438
da 80 a 100	49.002	4.346.357	147.306	13.090.524	100.442	8.930.261	88.976	7.918.202	18.176	1.621.937	403.902	35.907.283
da 100 a 110	13.529	1.416.616	44.451	4.656.967	30.791	3.225.478	28.998	3.038.047	6.260	656.001	124.029	12.993.109
da 110 a 135	20.361	2.461.565	67.859	8.216.840	46.505	5.630.374	44.863	5.435.194	10.359	1.255.672	189.947	22.999.646
da 135 a 150	6.898	980.419	24.265	3.447.648	16.326	2.318.575	15.992	2.271.891	3.932	558.994	67.413	9.577.527
da 150 a 200	11.806	2.016.932	42.924	7.335.582	27.375	4.668.516	26.723	4.550.276	6.518	1.113.411	115.346	19.684.718
da 200 a 250	4.894	1.087.028	17.462	3.870.475	10.022	2.218.922	9.929	2.198.204	2.632	582.572	44.939	9.957.200
da 250 a 300	2.365	644.414	8.411	2.293.985	4.665	1.268.055	4.547	1.237.680	1.326	361.239	21.314	5.805.373
da 300 a 350	1.376	443.411	4837	1.562.250	2.454	791.112	2.515	813.431	754	243.553	11.936	3.853.757
da 350 a 400	918	343.503	2975	1.110.391	1.476	551.715	1.547	576.526	476	177.956	7.392	2.760.090
da 400 a 500	1.013	449.116	3235	1.436.011	1.576	700.368	1.671	742.405	530	235.609	8.025	3.563.509
da 500 a 600	570	310.932	1695	924.978	883	480.471	890	486.316	311	169.511	4.349	2.372.209
oltre 600	1.279	1.739.455	3523	4.123.423	1.807	2.043.101	1.839	2.079.951	751	940.972	9.199	10.926.902
TOTALE	15.393.833	227.611.992	8.952.658	273.177.128	3.637.777	137.054.689	2.678.273	108.818.362	632.131	23.813.230	31.294.672	770.475.402

TABELLA 3: DISTRIBUZIONE DEL REDDITO COMPLESSIVO FAMILIARE PER CLASSI DI REDDITO E NUMERO DI FIGLI
FAMIGLIA FISCALE (Anno d'imposta 2007)
TOTALE

CLASSI DI REDDITO COMPLESSIVO FAMILIARE (mgl €)	Nessun figlio		Un figlio		Due figli		Tre figli		Oltre tre figli		TOTALE	
	Freq.	Amm.	Freq.	Amm.	Freq.	Amm.	Freq.	Amm.	Freq.	Amm.	Freq.	Amm.
fino a 2	2.172.273	721.064	76.199	-202.679	49.662	-169.526	12.369	-41.862	2.193	-6.199	2.312.696	300.798
da 2 a 3	539.282	1.337.420	24.065	60.236	14.095	35.276	3.821	9.572	771	1.930	582.034	1.444.434
da 3 a 4	460.467	1.608.170	28.246	99.118	16.292	57.099	4.619	16.186	934	3.273	510.558	1.783.847
da 4 a 5	415.467	1.867.803	34.073	153.477	18.590	83.761	5.283	23.832	982	4.422	474.395	2.133.294
da 5 a 6	1.120.306	6.295.794	58.044	323.642	28.364	157.552	9.330	51.959	1.534	8.505	1.217.578	6.837.452
da 6 a 7	678.664	4.398.583	52.275	339.203	28.348	184.157	7.975	51.738	1.578	10.225	768.840	4.983.905
da 7 a 9	1.267.556	10.095.407	118.602	953.389	63.908	513.238	18.297	146.641	3.314	26.567	1.471.677	11.735.243
da 9 a 12	2.032.274	21.256.455	230.683	2.429.424	123.614	1.304.683	33.610	355.783	5.927	62.504	2.426.108	25.408.849
da 12 a 15	2.315.353	31.273.771	284.571	3.857.730	162.927	2.211.916	40.565	550.654	7.333	99.629	2.810.749	37.993.699
da 15 a 16	780.068	12.089.441	109.941	1.704.469	67.746	1.050.722	17.121	265.541	3.360	52.097	978.236	15.162.269
da 16 a 17	765.851	12.635.061	116.149	1.916.930	73.612	1.215.186	18.329	302.552	3.561	58.751	977.502	16.128.479
da 17 a 20	2.089.779	38.564.405	358.243	6.623.816	229.064	4.235.540	55.807	1.031.769	10.482	193.507	2.743.375	50.649.036
da 20 a 22	1.187.562	24.908.476	224.638	4.714.253	144.365	3.029.705	33.010	692.336	5.583	117.065	1.595.158	33.461.835
da 22 a 24	1.017.843	23.386.098	206.619	4.749.836	130.853	3.007.320	28.327	650.811	4.393	100.871	1.388.035	31.894.936
da 24 a 30	2.252.998	60.222.860	538.545	14.485.318	350.373	9.439.591	67.470	1.813.782	9.395	251.728	3.218.781	86.213.279
da 30 a 32	515.470	15.963.298	156.024	4.834.918	107.180	3.321.226	19.203	594.871	2.462	76.248	800.339	24.790.561
da 32 a 35	625.920	20.929.642	214.819	7.190.932	147.891	4.950.802	24.632	824.276	3.033	101.520	1.016.295	33.997.172
da 35 a 40	759.871	28.369.274	310.208	11.606.490	215.478	8.064.340	33.423	1.249.921	4.027	150.458	1.323.007	49.440.484
da 40 a 50	896.139	39.827.136	453.991	20.261.756	333.441	14.907.941	47.759	2.134.161	5.405	241.470	1.736.735	77.372.464
da 50 a 60	478.800	26.093.233	274.917	14.996.036	218.794	11.942.272	32.339	1.766.034	3.882	212.030	1.008.732	55.009.605
da 60 a 80	437.601	29.942.303	247.389	16.899.612	204.822	14.004.695	32.100	2.201.529	4.139	284.299	926.051	63.332.438
da 80 a 100	187.839	16.685.522	104.577	9.295.875	92.688	8.248.414	16.460	1.468.638	2.338	208.834	403.902	35.907.283
da 100 a 110	55.609	5.825.462	31.883	3.339.777	30.092	3.152.455	5.618	588.768	827	86.648	124.029	12.993.109
da 110 a 135	84.830	10.268.686	48.145	5.828.460	46.293	5.608.124	9.236	1.118.684	1.443	175.692	189.947	22.999.646
da 135 a 150	29.961	4.257.296	16.871	2.396.175	16.537	2.349.109	3.466	492.699	578	82.248	67.413	9.577.527
da 150 a 200	52.722	9.009.667	28.290	4.823.743	27.623	4.704.987	5.798	990.478	913	155.843	115.346	19.684.718
da 200 a 250	21.512	4.770.469	10.397	2.301.349	10.308	2.282.771	2.292	507.653	430	94.958	44.939	9.957.200
da 250 a 300	10.408	2.838.102	4.790	1.302.491	4.739	1.289.640	1.190	324.243	187	50.898	21.314	5.805.373
da 300 a 350	5.954	1.921.935	2557	824.302	2.633	851.607	673	217.539	119	38.374	11.936	3.853.757
da 350 a 400	3.740	1.396.876	1532	572.469	1.630	607.540	397	148.372	93	34.834	7.392	2.760.090
da 400 a 500	4.083	1.812.296	1627	722.344	1.759	781.611	469	208.835	87	38.423	8.025	3.563.509
da 500 a 600	2.168	1.183.229	915	497.872	945	516.233	257	139.688	64	35.187	4.349	2.372.209
oltre 600	4.582	5.575.046	1870	2.120.073	1.956	2.239.004	663	824.593	128	168.185	9.199	10.926.902
TOTALE	23.272.952	477.330.278	4.371.695	152.022.835	2.966.622	116.178.990	591.908	21.722.274	91.495	3.221.024	31.294.672	770.475.402

TABELLA 4: DISTRIBUZIONE DEL REDDITO COMPLESSIVO FAMILIARE E DELLE PRINCIPALI TIPOLOGIE DI REDDITO PER CLASSI DI REDDITO
FAMIGLIA FISCALE (Anno d'imposta 2007)
TOTALE

CLASSI DI REDDITO COMPLESSIVO FAMILIARE (mgf €)	LAVORO DIPENDENTE (sez. Cl + CII)		PENSIONE		LAVORO AUTONOMO		IMPRESA (sez. F+G)		FABBRICATI		ALTRI REDDITI		REDDITO COMPLESSIVO	
	Freq.	Amm.	Freq.	Amm.	Freq.	Amm.	Freq.	Amm.	Freq.	Amm.	Freq.	Amm.	Freq.	Amm.
	fino a 2	992.728	934.021	311.636	329.142	472.117	220.742	191.732	-1.494.389	285.945	211.158	200.944	100.124	2.312.696
da 2 a 3	333.626	789.764	95.468	230.829	78.683	149.571	43.462	74.304	81.990	105.881	69.808	94.085	582.034	1.444.434
da 3 a 4	286.185	945.499	114.006	387.955	50.905	126.742	45.545	116.259	79.807	122.044	57.267	85.348	510.558	1.783.847
da 4 a 5	278.387	1.179.427	90.929	387.594	43.886	140.345	51.867	178.882	81.977	134.532	60.213	112.514	474.395	2.133.294
da 5 a 6	280.335	1.421.670	836.565	4.711.621	40.069	146.637	61.406	265.410	123.556	149.728	91.161	142.386	1.217.578	6.837.452
da 6 a 7	304.591	1.788.887	394.080	2.431.191	30.079	113.763	65.069	334.198	194.704	200.086	126.312	115.780	768.840	4.983.905
da 7 a 9	634.831	4.616.639	711.699	5.284.735	52.319	234.495	141.899	908.344	399.670	461.732	237.511	229.297	1.471.677	11.735.243
da 9 a 12	991.587	9.430.542	1.263.408	12.167.243	69.367	394.485	245.754	2.071.901	867.073	953.301	496.090	391.379	2.426.108	25.408.849
da 12 a 15	1.201.159	14.871.014	1.455.855	17.975.568	64.262	448.860	278.775	2.998.073	1.136.234	1.272.012	569.222	428.172	2.810.749	37.993.699
da 15 a 16	494.325	7.072.379	442.705	6.200.801	21.121	164.873	91.797	1.102.912	412.994	476.496	184.633	144.808	978.236	15.162.269
da 16 a 17	530.164	8.110.240	411.074	6.079.274	20.420	164.458	90.559	1.141.162	423.797	496.467	180.442	136.878	977.502	16.128.479
da 17 a 20	1.572.912	26.794.287	1.099.089	17.860.079	59.015	517.939	257.190	3.509.634	1.296.205	1.568.250	517.234	398.848	2.743.375	50.649.036
da 20 a 22	943.853	18.026.153	639.871	11.462.279	36.825	356.324	153.780	2.262.001	835.865	1.097.476	318.523	257.603	1.595.158	33.461.835
da 22 a 24	834.560	17.220.988	564.589	10.774.710	35.061	370.018	141.869	2.193.961	768.150	1.088.955	285.729	246.304	1.388.035	31.894.936
da 24 a 30	1.987.647	46.748.431	1.314.955	27.995.035	94.811	1.173.920	377.236	6.417.198	1.946.846	3.183.006	705.491	695.690	3.218.781	86.213.279
da 30 a 32	515.967	13.676.248	318.166	7.460.668	27.993	399.577	110.914	2.053.616	525.105	983.050	189.874	217.402	800.339	24.790.561
da 32 a 35	676.160	19.127.408	391.490	9.597.276	39.421	614.351	152.011	2.960.067	692.954	1.388.875	252.391	309.195	1.016.295	33.997.172
da 35 a 40	928.482	29.079.900	468.773	12.163.828	58.987	1.047.760	216.517	4.587.289	957.483	2.077.582	349.297	484.125	1.323.007	49.440.484
da 40 a 50	1.286.244	47.470.461	552.131	15.897.344	97.675	2.133.082	304.624	7.575.139	1.380.027	3.436.756	512.488	859.682	1.736.735	77.372.464
da 50 a 60	756.378	33.306.628	313.720	10.505.816	76.513	2.077.579	187.010	5.684.085	867.336	2.690.601	342.599	744.894	1.008.732	55.009.605
da 60 a 80	677.650	35.830.975	286.075	11.208.140	110.130	3.905.741	197.929	7.604.487	823.360	3.586.740	349.768	1.196.356	926.051	63.332.438
da 80 a 100	288.771	18.707.997	126.622	5.741.819	73.550	3.547.518	96.100	4.770.974	366.835	2.209.449	172.240	929.526	403.902	35.907.283
da 100 a 110	89.651	6.603.102	38.540	1.828.618	27.075	1.556.484	30.419	1.761.834	114.320	834.905	57.061	408.166	124.029	12.993.109
da 110 a 135	138.807	11.468.447	58.697	2.825.305	46.100	3.032.592	49.411	3.340.737	176.056	1.488.615	92.560	843.949	189.947	22.999.646
da 135 a 150	49.402	4.718.708	20.246	1.028.676	17.731	1.365.921	18.184	1.436.370	62.819	615.061	34.419	412.792	67.413	9.577.527
da 150 a 200	84.158	9.370.763	35.932	1.811.579	31.450	2.936.983	33.435	3.218.852	107.698	1.299.242	62.095	1.047.299	115.346	19.684.718
da 200 a 250	31.974	4.416.417	14.624	721.731	12.808	1.597.065	14.519	1.815.632	41.899	664.765	25.817	741.589	44.939	9.957.200
da 250 a 300	14.884	2.472.532	6.925	357.203	6.143	981.544	7.416	1.115.341	19.837	359.468	12.842	519.285	21.314	5.805.373
da 300 a 350	8.194	1.563.893	3852	211.396	3.628	701.869	4.212	732.608	11.128	238.512	7.437	405.479	11.936	3.853.757
da 350 a 400	5.028	1.117.359	2300	120.398	2.259	518.668	2.558	500.751	6.848	157.037	4.756	345.878	7.392	2.760.090
da 400 a 500	5.468	1.428.890	2443	135.793	2.596	730.985	2.589	581.080	7.482	192.916	5.284	493.845	8.025	3.563.509
da 500 a 600	2.936	919.007	1277	73.259	1473	550.061	1.341	370.554	4.031	99.856	2.880	359.473	4.349	2.372.209
oltre 600	6.328	4.493.992	2459	164.463	3.324	2.339.962	2.494	1.086.642	8.423	268.233	6.526	2.573.609	9.199	10.926.902
TOTALE	17.233.372	405.722.669	12.390.201	206.131.366	1.807.796	34.760.915	3.669.623	73.275.905	15.108.454	34.112.788	6.580.914	16.471.759	31.294.672	770.475.402

Famiglie Bireddito

TABELLA 2A: DISTRIBUZIONE DEL REDDITO COMPLESSIVO FAMILIARE PER CLASSI DI REDDITO E NUMERO DI COMPONENTI
FAMIGLIA FISCALE (Anno d'imposta 2007)
BIREDDITO

CLASSI DI REDDITO COMPLESSIVO FAMILIARE (mgl €)	2		3		4		oltre 4		TOTALE	
	Freq.	Amm.	Freq.	Amm.	Freq.	Amm.	Freq.	Amm.	Freq.	Amm.
fino a 2	36.098	-98.865	13.031	-98.341	11.219	-85.616	3.182	-23.772	63.530	-306.593
da 2 a 3	18.634	46.611	3.979	9.949	3.427	8.601	1.021	2.555	27.061	67.716
da 3 a 4	20.404	71.595	4.494	15.777	3.823	13.411	1.217	4.257	29.938	105.039
da 4 a 5	22.609	101.892	5.024	22.677	4.158	18.785	1.285	5.811	33.076	149.165
da 5 a 6	32.635	182.472	6.419	35.517	5.079	28.036	1.626	8.985	45.759	255.011
da 6 a 7	55.627	361.543	8.821	57.444	6.327	41.188	2.019	13.142	72.794	473.317
da 7 a 9	111.634	893.239	21.593	173.699	15.053	121.083	4.897	39.361	153.177	1.227.382
da 9 a 12	272.053	2.943.568	48.031	510.918	32.102	340.049	9.938	105.568	362.124	3.900.104
da 12 a 15	428.184	5.780.034	68.081	923.770	42.780	580.169	12.006	162.720	551.051	7.446.693
da 15 a 16	149.436	2.315.644	27.042	419.260	17.407	269.960	4.749	73.660	198.634	3.078.524
da 16 a 17	154.279	2.545.871	29.528	487.365	19.196	316.918	5.088	83.986	208.091	3.434.141
da 17 a 20	499.347	9.249.642	102.190	1.895.183	68.497	1.270.511	17.932	332.647	687.966	12.747.982
da 20 a 22	350.076	7.352.224	77.199	1.622.291	52.453	1.102.322	13.597	285.702	493.325	10.362.539
da 22 a 24	343.798	7.905.995	82.408	1.896.207	56.116	1.291.257	13.890	319.419	496.212	11.412.879
da 24 a 30	921.259	24.754.573	270.072	7.306.381	182.700	4.943.809	40.269	1.086.045	1.414.300	38.090.808
da 30 a 32	255.659	7.920.786	95.733	2.968.247	65.232	2.022.683	12.929	400.712	429.553	13.312.428
da 32 a 35	337.598	11.297.002	145.307	4.868.070	100.189	3.356.629	18.223	610.274	601.317	20.131.975
da 35 a 40	454.511	16.990.345	235.408	8.819.734	165.438	6.201.297	27.706	1.037.677	883.063	33.049.053
da 40 a 50	596.895	26.569.601	383.995	17.161.319	287.737	12.883.478	44.572	1.995.077	1.313.199	58.609.475
da 50 a 60	331.313	18.054.296	240.486	13.118.611	195.753	10.684.991	31.691	1.730.719	799.243	43.588.617
da 60 a 80	293.717	20.085.567	210.977	14.396.490	178.745	12.207.990	30.503	2.088.967	713.942	48.779.014
da 80 a 100	127.807	11.359.573	87.898	7.816.031	79.713	7.095.046	15.718	1.403.026	311.136	27.673.676
da 100 a 110	38.993	4.085.494	27.167	2.845.980	26.263	2.751.653	5.498	576.020	97.921	10.259.147
da 110 a 135	59.857	7.248.719	41.278	4.998.830	40.866	4.951.623	9.226	1.118.241	151.227	18.317.412
da 135 a 150	21.436	3.045.539	14.516	2.061.767	14.627	2.078.114	3.533	502.238	54.112	7.687.657
da 150 a 200	38.106	6.514.086	24.261	4.136.012	24.317	4.140.642	5.787	987.899	92.471	15.778.639
da 200 a 250	15.562	3.449.815	8.824	1.952.191	8.954	1.981.226	2.323	514.466	35.663	7.897.698
da 250 a 300	7.557	2.061.645	4.052	1.101.551	4.064	1.105.439	1.145	311.457	16.818	4.580.092
da 300 a 350	4266	1.377.788	2.102	677.474	2.202	712.282	626	202.197	9.196	2.969.741
da 350 a 400	2624	979.447	1.238	462.615	1.353	504.100	396	148.110	5.611	2.094.273
da 400 a 500	2857	1.268.486	1.318	585.412	1.442	640.580	465	206.747	6.082	2.701.224
da 500 a 600	1497	817.209	726	394.930	756	413.225	264	143.876	3.243	1.769.240
oltre 600	3042	3.516.451	1.460	1.602.901	1.578	1.777.226	620	759.387	6.700	7.655.964
TOTALE	6.009.370	211.047.888	2.294.658	105.246.261	1.719.566	85.768.709	343.941	17.237.176	10.367.535	419.300.034

TABELLA 3A: DISTRIBUZIONE DEL REDDITO COMPLESSIVO FAMILIARE PER CLASSI DI REDDITO E NUMERO DI FIGLI
FAMIGLIA FISCALE (Anno d'imposta 2007)
BIREDDITO

CLASSI DI REDDITO COMPLESSIVO FAMILIARE (mgl €)	Nessun figlio		Un figlio		Due figli		Tre figli		Oltre tre figli		TOTALE	
	Freq.	Amm.	Freq.	Amm.	Freq.	Amm.	Freq.	Amm.	Freq.	Amm.	Freq.	Amm.
fino a 2	36.200	-99.672	13.010	-98.118	11.165	-85.124	2.714	-20.538	441	-3.141	63.530	-306.593
da 2 a 3	18.696	46.767	3.969	9.922	3.392	8.513	861	2.156	143	358	27.061	67.716
da 3 a 4	20.464	71.802	4.474	15.710	3.812	13.373	996	3.478	192	676	29.938	105.039
da 4 a 5	22.660	102.121	5.014	22.632	4.136	18.688	1.079	4.881	187	843	33.076	149.165
da 5 a 6	32.690	182.774	6.407	35.456	5.058	27.918	1.380	7.625	224	1.238	45.759	255.011
da 6 a 7	55.722	362.159	8.793	57.265	6.283	40.897	1.673	10.893	323	2.103	72.794	473.317
da 7 a 9	111.831	894.799	21.545	173.331	14.985	120.539	4.161	33.451	655	5.262	153.177	1.227.382
da 9 a 12	272.501	2.948.336	47.975	510.326	31.908	337.988	8.480	90.083	1.260	13.370	362.124	3.900.104
da 12 a 15	428.960	5.790.503	67.896	921.320	42.522	576.687	10.274	139.218	1.399	18.964	551.051	7.446.693
da 15 a 16	149.708	2.319.860	27.021	418.944	17.321	268.621	4.026	62.444	558	8.656	198.634	3.078.524
da 16 a 17	154.589	2.550.990	29.507	487.019	19.084	315.061	4.358	71.936	553	9.134	208.091	3.434.141
da 17 a 20	500.348	9.268.144	102.192	1.895.262	68.197	1.265.021	15.201	281.945	2.028	37.610	687.966	12.747.982
da 20 a 22	350.777	7.366.951	77.245	1.623.257	52.278	1.098.671	11.547	242.601	1.478	31.059	493.325	10.362.539
da 22 a 24	344.463	7.921.274	82.497	1.898.283	55.927	1.286.912	11.841	272.302	1.484	34.108	496.212	11.412.879
da 24 a 30	923.110	24.804.419	270.246	7.311.159	182.360	4.934.609	34.277	924.675	4.307	115.947	1.414.300	38.090.808
da 30 a 32	256.185	7.937.110	95.803	2.970.396	65.127	2.019.434	11.107	344.257	1.331	41.232	429.553	13.312.428
da 32 a 35	338.248	11.318.742	145.485	4.874.010	100.095	3.353.504	15.692	525.538	1.797	60.180	601.317	20.131.975
da 35 a 40	455.381	17.022.811	235.632	8.828.099	165.176	6.191.489	24.153	904.736	2.721	101.919	883.063	33.049.053
da 40 a 50	597.956	26.616.628	384.146	17.168.197	287.398	12.868.303	39.503	1.768.505	4.196	187.843	1.313.199	58.609.475
da 50 a 60	331.826	18.082.261	240.557	13.122.458	195.572	10.675.145	28.101	1.534.725	3.187	174.028	799.243	43.588.617
da 60 a 80	294.107	20.112.158	211.142	14.407.772	178.482	12.189.995	26.925	1.844.054	3.286	225.036	713.942	48.779.014
da 80 a 100	128.005	11.377.263	87.933	7.819.056	79.621	7.086.783	13.708	1.223.364	1.869	167.210	311.136	27.673.676
da 100 a 110	39.037	4.090.088	27.199	2.849.355	26.234	2.748.617	4.771	499.843	680	71.244	97.921	10.259.147
da 110 a 135	59.945	7.259.400	41.306	5.002.199	40.815	4.945.384	7.939	961.428	1.222	149.002	151.227	18.317.412
da 135 a 150	21.465	3.049.641	14.525	2.063.067	14.609	2.075.550	3.023	429.679	490	69.720	54.112	7.687.657
da 150 a 200	38.157	6.522.803	24.260	4.135.803	24.301	4.137.953	4.982	850.695	771	131.384	92.471	15.778.639
da 200 a 250	15.580	3.453.735	8.831	1.953.652	8.940	1.978.226	1.946	431.391	366	80.695	35.663	7.897.698
da 250 a 300	7.562	2.063.010	4.059	1.103.457	4.053	1.102.440	992	269.758	152	41.426	16.818	4.580.092
da 300 a 350	4.272	1.379.741	2098	676.180	2.202	712.252	529	170.927	95	30.641	9.196	2.969.741
da 350 a 400	2.625	979.816	1241	463.709	1.350	502.994	322	120.376	73	27.378	5.611	2.094.273
da 400 a 500	2.858	1.268.889	1318	585.448	1.445	641.987	390	173.535	71	31.364	6.082	2.701.224
da 500 a 600	1.499	818.300	725	394.419	757	413.819	208	113.090	54	29.613	3.243	1.769.240
oltre 600	3.050	3.524.074	1457	1.599.270	1.576	1.775.382	521	639.471	96	117.768	6.700	7.655.964
TOTALE	6.020.477	211.407.698	2.295.508	105.298.316	1.716.181	85.647.629	297.680	14.932.522	37.689	2.013.869	10.367.535	419.300.034

TABELLA 4A: DISTRIBUZIONE DEL REDDITO COMPLESSIVO FAMILIARE E DELLE PRINCIPALI TIPOLOGIE DI REDDITO PER CLASSI DI REDDITO FAMILIARE FISCALE (Anno d'imposta 2007)
BIREDDITO

CLASSI DI REDDITO COMPLESSIVO FAMILIARE (mgl €)	LAVORO DIPENDENTE (sez. Cl + CII)		PENSIONE		LAVORO AUTONOMO		IMPRESA (sez. F+G)		FABBRICATI		ALTRI REDDITI		REDDITO COMPLESSIVO	
	Freq.	Amm.	Freq.	Amm.	Freq.	Amm.	Freq.	Amm.	Freq.	Amm.	Freq.	Amm.	Freq.	Amm.
fino a 2	25.844	100.635	7.908	37.754	2.093	-8.074	21.892	-481.164	33.629	40.760	18.969	3.495	63.530	-306.593
da 2 a 3	15.445	37.727	5.072	10.662	1.226	775	3.975	-3.893	10.726	14.827	8.005	7.618	27.061	67.716
da 3 a 4	19.170	61.418	5.763	16.945	1.567	1.359	4.827	-787	10.677	17.012	7.910	9.091	29.938	105.039
da 4 a 5	22.539	89.597	6.744	24.802	1.907	1.955	5.420	3.636	10.823	19.254	7.929	9.922	33.076	149.165
da 5 a 6	29.203	125.114	16.247	83.063	2.312	3.083	6.702	10.185	13.293	21.988	9.689	11.578	45.759	255.011
da 6 a 7	40.149	178.393	39.564	230.614	2.861	3.724	7.708	16.750	22.052	29.651	15.495	14.184	72.794	473.317
da 7 a 9	91.040	529.071	76.574	514.053	6.656	11.513	19.120	67.142	50.276	72.465	34.506	33.139	153.177	1.227.382
da 9 a 12	168.340	1.320.630	220.371	2.105.017	12.311	27.893	39.833	212.841	126.809	161.649	93.868	72.075	362.124	3.900.104
da 12 a 15	211.738	2.138.692	374.504	4.388.394	15.065	43.195	56.667	422.476	267.910	314.812	200.050	139.123	551.051	7.446.693
da 15 a 16	82.190	965.139	129.413	1.718.645	5.657	18.292	22.658	193.750	102.902	134.964	65.656	47.735	198.634	3.078.524
da 16 a 17	89.267	1.132.744	132.213	1.858.403	5.872	19.694	24.400	221.018	111.352	151.982	67.987	50.300	208.091	3.434.141
da 17 a 20	311.661	4.507.392	425.653	6.637.965	19.770	75.014	82.122	825.571	376.039	543.806	210.285	158.234	687.966	12.747.982
da 20 a 22	236.963	3.918.693	298.862	5.177.593	14.481	61.736	60.322	672.566	276.549	426.629	139.857	105.323	493.325	10.362.539
da 22 a 24	253.636	4.597.498	293.668	5.406.741	14.796	71.756	63.943	769.515	282.137	459.793	134.767	107.576	496.212	11.412.879
da 24 a 30	802.744	17.163.950	772.145	15.952.361	45.568	288.138	205.513	2.834.552	848.743	1.525.686	369.973	326.122	1.414.300	38.090.808
da 30 a 32	276.020	6.829.876	203.981	4.648.500	14.821	120.002	70.086	1.081.923	274.894	522.225	112.353	109.903	429.553	13.312.428
da 32 a 35	412.519	11.104.610	260.473	6.201.167	21.743	205.379	101.238	1.672.491	403.267	782.471	160.877	165.857	601.317	20.131.975
da 35 a 40	654.222	19.904.279	331.733	8.377.775	34.358	400.444	153.752	2.815.857	639.716	1.273.855	245.442	276.843	883.063	33.049.053
da 40 a 50	1.033.490	37.674.143	424.758	12.020.559	61.784	992.625	228.731	5.050.517	1.065.095	2.341.192	404.499	530.440	1.313.199	58.609.475
da 50 a 60	636.232	27.726.390	251.601	8.281.616	51.832	1.121.158	144.841	3.996.319	707.967	1.969.450	284.067	493.684	799.243	43.588.617
da 60 a 80	554.725	28.722.353	225.963	8.661.075	78.580	2.342.889	156.101	5.546.094	656.970	2.677.544	284.858	829.058	713.942	48.779.014
da 80 a 100	235.293	14.831.001	102.210	4.620.703	54.820	2.327.050	76.762	3.556.102	292.196	1.682.983	140.071	655.836	311.136	27.673.676
da 100 a 110	74.907	5.375.491	31.717	1.510.535	21.317	1.113.670	24.398	1.323.724	93.036	642.440	47.378	293.288	97.921	10.259.147
da 110 a 135	116.318	9.323.632	48.643	2.332.817	37.910	2.321.195	40.114	2.544.219	144.605	1.174.934	77.988	620.615	151.227	18.317.412
da 135 a 150	41.684	3.861.085	16.956	854.539	14.936	1.077.488	14.797	1.098.041	51.996	490.096	29.227	306.408	54.112	7.687.657
da 150 a 200	70.841	7.620.824	30.260	1.535.747	26.358	2.308.529	27.379	2.496.807	89.239	1.033.263	52.628	783.470	92.471	15.778.639
da 200 a 250	26.614	3.516.777	12.418	612.379	10.729	1.259.576	11.961	1.420.762	34.462	532.864	21.649	555.341	35.663	7.897.698
da 250 a 300	12.279	1.932.334	5.880	301.082	5.092	765.721	6.196	890.959	16.267	292.182	10.761	397.814	16.818	4.580.092
da 300 a 350	6.625	1.182.033	3.282	178.258	2.953	532.464	3.464	574.751	8.897	189.826	6.116	312.409	9.196	2.969.741
da 350 a 400	4.032	834.114	1.964	103.049	1.784	384.745	2.099	391.131	5.424	125.285	3.836	255.950	5.611	2.094.273
da 400 a 500	4.312	1.057.457	2.051	112.290	2.076	549.003	2.151	462.483	5.888	145.225	4.252	374.766	6.082	2.701.224
da 500 a 600	2.305	656.470	1.081	61.256	1.150	410.463	1.113	292.659	3.127	79.275	2.296	269.116	3.243	1.769.240
oltre 600	4.780	2.959.252	2.079	142.180	2.598	1.747.805	2.053	822.177	6.442	221.233	5.037	1.763.318	6.700	7.655.964
TOTALE	6.567.127	221.978.814	4.761.751	104.718.538	596.983	20.600.259	1.692.338	41.801.172	7.043.405	20.111.621	3.278.281	10.089.630	10.367.535	419.300.034

Famiglie monoreddito con coniuge

TABELLA 2B: DISTRIBUZIONE DEL REDDITO COMPLESSIVO FAMILIARE PER CLASSI DI REDDITO E NUMERO DI COMPONENTI
 FAMIGLIA FISCALE (Anno d'imposta 2007)
 MONOREDDITO CON CONIUGE

CLASSI DI REDDITO COMPLESSIVO FAMILIARE (mgl €)	2		3		4		oltre 4		TOTALE	
	Freq.	Amm.	Freq.	Amm.	Freq.	Amm.	Freq.	Amm.	Freq.	Amm.
fino a 2	54.139	-64.346	30.175	-59.534	28.244	-61.346	9.273	-18.836	121.831	-204.062
da 2 a 3	13.640	34.043	7.721	19.261	7.629	19.057	2.764	6.905	31.754	79.266
da 3 a 4	13.373	46.651	8.265	29.037	7.856	27.468	3.032	10.622	32.526	113.778
da 4 a 5	13.905	62.529	9.121	41.153	8.893	40.072	3.410	15.389	35.329	159.142
da 5 a 6	78.444	443.873	16.318	90.925	12.836	71.180	6.050	33.639	113.648	639.618
da 6 a 7	50.480	326.963	15.841	102.776	13.995	90.914	5.328	34.546	85.644	555.199
da 7 a 9	102.766	821.989	36.574	293.702	31.724	254.763	12.331	98.817	183.395	1.469.271
da 9 a 12	177.230	1.867.645	72.359	764.528	60.847	641.903	21.525	226.906	331.961	3.500.983
da 12 a 15	208.573	2.828.032	97.921	1.329.083	83.995	1.142.412	28.252	384.281	418.741	5.683.808
da 15 a 16	78.438	1.216.132	39.914	618.912	37.134	576.025	13.062	202.608	168.548	2.613.676
da 16 a 17	80.632	1.330.341	42.991	709.475	40.696	671.799	14.325	236.485	178.644	2.948.100
da 17 a 20	226.133	4.174.147	127.769	2.358.972	119.842	2.212.219	42.800	790.074	516.544	9.535.412
da 20 a 22	127.641	2.676.925	73.075	1.532.295	67.275	1.410.541	21.829	457.288	289.820	6.077.049
da 22 a 24	105.636	2.427.014	60.426	1.387.904	52.954	1.215.542	15.915	365.254	234.931	5.395.714
da 24 a 30	212.194	5.654.785	129.908	3.475.638	117.354	3.149.536	30.477	816.081	489.933	13.096.039
da 30 a 32	42.933	1.329.131	30.414	941.662	30.658	949.111	7.561	234.037	111.566	3.453.942
da 32 a 35	49.678	1.659.791	35.709	1.193.618	34.769	1.161.880	8.241	275.384	128.397	4.290.673
da 35 a 40	52.813	1.966.028	37.499	1.396.133	36.006	1.339.901	8.483	315.713	134.801	5.017.775
da 40 a 50	47.812	2.118.531	33.356	1.476.083	31.935	1.413.366	7.376	326.517	120.479	5.334.498
da 50 a 60	23.957	1.308.257	16.221	884.531	15.749	859.303	3.713	202.413	59.640	3.254.504
da 60 a 80	25.372	1.739.675	16.900	1.161.007	17.370	1.196.341	4.498	310.405	64.140	4.407.427
da 80 a 100	10.717	951.730	7.883	699.489	8.461	751.689	2.337	208.218	29.398	2.611.127
da 100 a 110	3.007	315.012	2.244	235.103	2.490	260.680	731	76.755	8.472	887.549
da 110 a 135	4.476	541.783	3.332	402.357	3.590	434.342	1.089	132.067	12.487	1.510.550
da 135 a 150	1.584	225.260	1.103	156.548	1.228	174.270	384	54.626	4.299	610.704
da 150 a 200	2.727	464.589	1.947	332.277	2.167	368.889	696	119.473	7.537	1.285.228
da 200 a 250	1.026	227.036	700	155.863	870	193.687	287	63.254	2.883	639.839
da 250 a 300	475	128.985	355	96.538	428	117.259	175	48.122	1.433	390.903
da 300 a 350	304	98.128	192	61.792	272	87.839	123	39.747	891	287.506
da 350 a 400	196	73.204	135	50.631	179	66.819	74	27.574	584	218.229
da 400 a 500	207	92.090	143	63.661	199	88.329	61	26.998	610	271.079
da 500 a 600	97	52.894	91	49.682	122	66.554	45	24.460	355	193.591
oltre 600	253	311.517	185	225.349	217	247.916	121	170.599	776	955.381
TOTALE	1.810.858	37.450.364	956.787	22.276.451	877.984	21.240.260	276.368	6.316.425	3.921.997	87.283.500

TABELLA 3B: DISTRIBUZIONE DEL REDDITO COMPLESSIVO FAMILIARE PER CLASSI DI REDDITO E NUMERO DI FIGLI

FAMIGLIA FISCALE (Anno d'imposta 2007)

MONOREDDITO CON CONIUGE

CLASSI DI REDDITO COMPLESSIVO FAMILIARE (mgl €)	Nessun figlio		Un figlio		Due figli		Tre figli		Oltre tre figli		TOTALE	
	Freq.	Amm.	Freq.	Amm.	Freq.	Amm.	Freq.	Amm.	Freq.	Amm.	Freq.	Amm.
fino a 2	54.346	-64.720	30.256	-60.227	28.134	-61.165	7.647	-15.735	1.448	-2.215	121.831	-204.062
da 2 a 3	13.684	34.153	7.747	19.324	7.606	19.001	2.225	5.558	492	1.229	31.754	79.266
da 3 a 4	13.418	46.809	8.289	29.120	7.837	27.399	2.425	8.502	557	1.947	32.526	113.778
da 4 a 5	13.957	62.766	9.148	41.271	8.869	39.964	2.731	12.330	624	2.811	35.329	159.142
da 5 a 6	78.605	444.780	16.358	91.143	12.804	70.999	4.854	27.005	1.027	5.690	113.648	639.618
da 6 a 7	50.630	327.938	15.897	103.138	13.927	90.469	4.203	27.259	987	6.396	85.644	555.199
da 7 a 9	103.105	824.719	36.662	294.396	31.624	253.969	9.817	78.650	2.187	17.537	183.395	1.469.271
da 9 a 12	178.037	1.876.277	72.584	766.891	60.492	638.094	16.957	178.704	3.891	41.016	331.961	3.500.983
da 12 a 15	209.602	2.841.982	98.597	1.338.349	83.552	1.136.458	21.914	298.015	5.076	69.004	418.741	5.683.808
da 15 a 16	78.874	1.222.889	40.295	624.819	37.035	574.496	9.916	153.823	2.428	37.649	168.548	2.613.676
da 16 a 17	81.096	1.337.997	43.377	715.829	40.609	670.379	10.930	180.475	2.632	43.421	178.644	2.948.100
da 17 a 20	227.353	4.196.684	129.076	2.383.098	120.002	2.215.189	32.625	602.383	7.488	138.058	516.544	9.535.412
da 20 a 22	128.292	2.690.567	73.697	1.545.308	67.274	1.410.542	16.952	355.126	3.605	75.506	289.820	6.077.049
da 22 a 24	106.070	2.436.943	60.839	1.397.408	52.965	1.215.812	12.572	288.531	2.485	57.020	234.931	5.395.714
da 24 a 30	212.959	5.675.081	130.582	3.493.588	117.236	3.146.285	24.938	668.583	4.218	112.502	489.933	13.096.039
da 30 a 32	43.101	1.334.335	30.533	945.347	30.612	947.686	6.364	196.984	956	29.590	111.566	3.453.942
da 32 a 35	49.872	1.666.265	35.796	1.196.500	34.711	1.159.961	6.987	233.476	1.031	34.470	128.397	4.290.673
da 35 a 40	52.971	1.971.927	37.614	1.400.381	35.948	1.337.705	7.206	268.277	1.062	39.485	134.801	5.017.775
da 40 a 50	47.957	2.124.896	33.447	1.480.135	31.865	1.410.290	6.217	275.185	993	43.991	120.479	5.334.498
da 50 a 60	24.032	1.312.336	16.233	885.195	15.731	858.345	3.089	168.298	555	30.330	59.640	3.254.504
da 60 a 80	25.454	1.745.339	16.939	1.163.647	17.322	1.193.007	3.777	260.493	648	44.942	64.140	4.407.427
da 80 a 100	10.748	954.482	7.887	699.826	8.455	751.184	1.956	174.344	352	31.292	29.398	2.611.127
da 100 a 110	3.015	315.839	2.246	235.320	2.485	260.149	608	63.859	118	12.382	8.472	887.549
da 110 a 135	4.491	543.632	3.333	402.432	3.584	433.661	899	109.129	180	21.696	12.487	1.510.550
da 135 a 150	1.588	225.824	1.107	157.106	1.222	173.428	309	43.948	73	10.398	4.299	610.704
da 150 a 200	2.735	465.890	1.950	332.881	2.163	368.141	580	99.583	109	18.733	7.537	1.285.228
da 200 a 250	1.031	228.162	698	155.380	870	193.700	242	53.187	42	9.411	2.883	639.839
da 250 a 300	476	129.281	355	96.529	429	117.487	144	39.795	29	7.812	1.433	390.903
da 300 a 350	304	98.128	193	62.117	272	87.834	103	33.303	19	6.124	891	287.506
da 350 a 400	196	73.204	135	50.631	179	66.819	60	22.389	14	5.185	584	218.229
da 400 a 500	209	92.975	141	62.776	199	88.329	49	21.803	12	5.195	610	271.079
da 500 a 600	98	53.467	90	49.109	122	66.554	37	20.061	8	4.399	355	193.591
oltre 600	253	311.517	185	225.349	217	247.916	99	131.168	22	39.431	776	955.381
TOTALE	1.818.559	37.602.366	962.286	22.384.116	876.352	21.210.087	219.432	5.084.491	45.368	1.002.439	3.921.997	87.283.500

TABELLA 4B: DISTRIBUZIONE DEL REDDITO COMPLESSIVO FAMILIARE E DELLE PRINCIPALI TIPOLOGIE DI REDDITO PER CLASSI DI REDDITO
FAMIGLIA FISCALE (Anno d'imposta 2007)
MONOREDDITO CON CONIUGE

CLASSI DI REDDITO COMPLESSIVO FAMILIARE (mgl €)	LAVORO DIPENDENTE (sez. Cl + CII)		PENSIONE		LAVORO AUTONOMO		IMPRESA (sez. F+G)		FABBRICATI		ALTRI REDDITI		REDDITO COMPLESSIVO	
	Freq.	Amm.	Freq.	Amm.	Freq.	Amm.	Freq.	Amm.	Freq.	Amm.	Freq.	Amm.	Freq.	Amm.
fino a 2	14.456	19.692	9.607	17.092	1.394	-2.297	35.716	-292.398	50.883	31.368	39.580	22.481	121.831	-204.062
da 2 a 3	11.075	26.079	3.431	8.455	615	1.022	8.313	16.210	12.721	13.444	10.305	14.054	31.754	79.266
da 3 a 4	14.232	46.845	3.613	12.208	690	1.647	8.971	25.589	12.171	14.385	8.268	13.104	32.526	113.778
da 4 a 5	16.640	71.041	4.226	17.989	773	2.363	10.395	39.274	12.864	15.294	7.938	13.180	35.329	159.142
da 5 a 6	20.787	107.359	77.771	438.894	972	3.497	12.191	57.433	20.623	17.556	12.187	14.879	113.648	639.618
da 6 a 7	26.876	162.233	43.758	270.730	1.073	4.038	14.149	79.899	30.132	23.517	18.274	14.782	85.644	555.199
da 7 a 9	63.343	474.363	87.382	664.310	2.279	12.079	33.546	235.712	64.190	53.095	34.867	29.713	183.395	1.469.271
da 9 a 12	119.305	1.161.701	156.756	1.552.645	3.782	27.011	64.126	596.494	150.481	112.956	71.606	50.176	331.961	3.500.983
da 12 a 15	169.874	2.157.730	185.937	2.359.547	4.222	38.812	77.495	929.954	201.927	149.278	79.376	48.487	418.741	5.683.808
da 15 a 16	80.428	1.173.414	69.289	1.005.760	1.424	14.358	25.223	345.517	83.188	57.021	29.940	17.606	168.548	2.613.676
da 16 a 17	92.257	1.440.786	68.899	1.061.537	1.544	16.357	24.235	352.108	91.030	61.342	31.383	15.970	178.644	2.948.100
da 17 a 20	283.196	4.957.686	189.756	3.250.166	4.460	52.006	64.293	1.037.723	289.058	194.423	94.707	43.408	516.544	9.535.412
da 20 a 22	164.803	3.260.753	104.599	2.007.569	2.839	37.573	34.049	612.574	178.844	129.824	56.920	28.755	289.820	6.077.049
da 22 a 24	131.673	2.833.514	87.703	1.832.613	2.837	41.407	27.854	542.405	153.782	120.184	47.633	25.592	234.931	5.395.714
da 24 a 30	282.265	7.024.037	179.276	4.234.601	7.776	134.972	59.659	1.322.036	341.847	310.110	105.421	70.284	489.933	13.096.039
da 30 a 32	69.476	1.992.247	36.023	954.860	2.303	45.868	14.048	355.738	81.674	84.567	24.965	20.662	111.566	3.453.942
da 32 a 35	80.679	2.474.355	40.922	1.142.091	3.326	71.904	17.313	464.977	96.400	107.804	29.803	29.542	128.397	4.290.673
da 35 a 40	85.102	2.876.439	41.042	1.220.404	4.974	120.924	20.697	615.717	104.580	140.384	33.026	43.907	134.801	5.017.775
da 40 a 50	73.512	2.867.090	34.925	1.122.140	7.964	240.406	24.433	853.347	96.538	181.606	31.415	69.909	120.479	5.334.498
da 50 a 60	35.047	1.632.934	17.867	683.117	6.030	226.323	12.886	541.861	48.762	114.629	16.387	55.640	59.640	3.254.504
da 60 a 80	38.065	2.204.940	19.001	886.775	8.933	434.045	12.464	643.629	53.228	148.370	18.834	89.668	64.140	4.407.427
da 80 a 100	17.919	1.302.611	7.438	378.226	6.232	408.565	5.588	364.790	25.092	89.200	9.836	67.735	29.398	2.611.127
da 100 a 110	5.157	433.941	2.063	111.184	1.954	150.392	1.708	130.789	7.306	32.143	2.990	29.100	8.472	887.549
da 110 a 135	7.942	775.844	3.010	172.427	2.636	226.711	2.596	229.721	10.702	48.788	4.361	57.060	12.487	1.510.550
da 135 a 150	2.803	319.439	1.001	61.948	838	85.188	929	96.174	3.690	20.317	1.602	27.638	4.299	610.704
da 150 a 200	4.948	677.677	1.691	96.930	1.561	191.333	1.670	204.210	6.316	43.419	2.847	71.660	7.537	1.285.228
da 200 a 250	1.900	335.264	615	36.366	613	100.677	636	101.980	2.376	19.116	1.147	46.435	2.883	639.839
da 250 a 300	951	215.218	241	16.388	288	61.711	289	56.062	1.184	9.456	586	32.068	1.433	390.903
da 300 a 350	589	152.509	153	11.480	195	51.014	197	45.031	736	6.507	376	20.967	891	287.506
da 350 a 400	406	124.135	83	5.524	115	33.473	107	25.194	476	5.191	266	24.713	584	218.229
da 400 a 500	417	139.227	103	8.671	145	52.219	111	33.040	499	6.305	298	31.617	610	271.079
da 500 a 600	230	103.284	39	2.650	91	39.955	52	18.319	292	3.495	165	25.888	355	193.591
oltre 600	534	561.548	91	7.410	190	134.488	92	49.645	636	8.627	430	193.662	776	955.381
TOTALE	1.916.887	44.105.935	1.478.311	25.652.708	85.068	3.060.041	616.031	10.730.755	2.234.228	2.373.721	827.739	1.360.340	3.921.997	87.283.500

Famiglie monoreddito senza coniuge

TABELLA 2C: DISTRIBUZIONE DEL REDDITO COMPLESSIVO FAMILIARE PER CLASSI DI REDDITO E NUMERO DI COMPONENTI
 FAMIGLIA FISCALE (Anno d'imposta 2007)
 MONOREDDITO SENZA CONIUGE

CLASSI DI REDDITO COMPLESSIVO FAMILIARE (mgl €)	1		2		3		4		oltre 4		TOTALE	
	Freq.	Amm.	Freq.	Amm.	Freq.	Amm.	Freq.	Amm.	Freq.	Amm.	Freq.	Amm.
fino a 2	2.080.878	887.104	33.329	-44.747	10.620	-23.915	2.158	-5.787	350	-1.200	2.127.335	811.454
da 2 a 3	506.625	1.255.810	12.497	31.354	3.179	7.970	768	1.941	150	377	523.219	1.297.453
da 3 a 4	426.268	1.488.446	15.616	54.753	4.757	16.726	1.235	4.337	218	767	448.094	1.565.030
da 4 a 5	378.420	1.700.973	20.101	90.434	5.723	25.736	1.530	6.873	216	970	405.990	1.824.987
da 5 a 6	1.008.232	5.663.909	35.511	198.312	10.743	59.978	3.237	18.118	448	2.506	1.058.171	5.942.823
da 6 a 7	571.425	3.702.720	28.004	181.533	8.397	54.471	2.223	14.392	353	2.272	610.402	3.955.389
da 7 a 9	1.050.230	8.356.574	61.561	495.102	17.996	144.358	4.653	37.240	665	5.316	1.135.105	9.038.589
da 9 a 12	1.576.338	16.375.083	112.494	1.176.978	33.018	347.669	8.923	94.911	1.250	13.121	1.732.023	18.007.763
da 12 a 15	1.670.374	22.554.379	120.530	1.631.297	39.116	529.357	9.448	127.955	1.489	20.210	1.840.957	24.863.198
da 15 a 16	549.105	8.509.754	43.667	676.877	14.078	218.273	3.592	55.680	612	9.484	611.054	9.470.068
da 16 a 17	527.783	8.706.780	44.387	732.587	14.619	241.290	3.409	56.211	569	9.370	590.767	9.746.238
da 17 a 20	1.356.056	24.988.911	129.895	2.399.149	42.662	788.359	8.801	162.478	1.451	26.746	1.538.865	28.365.642
da 20 a 22	705.771	14.793.872	75.085	1.574.825	25.533	535.601	4.915	103.090	709	14.859	812.013	17.022.247
da 22 a 24	565.285	12.981.400	64.347	1.478.556	22.505	517.091	4.186	96.229	569	13.067	656.892	15.086.343
da 24 a 30	1.113.285	29.646.286	139.626	3.731.562	51.785	1.385.477	8.753	233.782	1.099	29.325	1.314.548	35.026.432
da 30 a 32	215.567	6.672.760	30.025	929.602	11.587	358.628	1.824	56.473	217	6.728	259.220	8.024.191
da 32 a 35	237.143	7.922.718	33.866	1.131.333	13.275	443.711	2.050	68.495	247	8.266	286.581	9.574.523
da 35 a 40	250.867	9.350.221	37.279	1.389.825	14.554	542.615	2.163	80.607	280	10.387	305.143	11.373.655
da 40 a 50	249.683	11.061.535	36.657	1.624.958	14.360	637.387	2.105	93.387	252	11.224	303.057	13.428.491
da 50 a 60	122.688	6.684.768	18.253	995.301	7.568	412.962	1.184	64.903	156	8.549	149.849	8.166.484
da 60 a 80	117.799	8.068.239	19.430	1.336.689	9.085	626.267	1.434	99.384	221	15.418	147.969	10.145.997
da 80 a 100	49.002	4.346.357	8.782	779.221	4.661	414.741	802	71.467	121	10.693	63.368	5.622.479
da 100 a 110	13.529	1.416.616	2.451	256.461	1.380	144.395	245	25.715	31	3.225	17.636	1.846.413
da 110 a 135	20.361	2.461.565	3.526	426.338	1.895	229.188	407	49.228	44	5.364	26.233	3.171.683
da 135 a 150	6.898	980.419	1.245	176.850	707	100.260	137	19.507	15	2.130	9.002	1.279.165
da 150 a 200	11.806	2.016.932	2.091	356.907	1.167	200.227	239	40.746	35	6.039	15.338	2.620.850
da 200 a 250	4.894	1.087.028	874	193.624	498	110.868	105	23.291	22	4.852	6.393	1.419.663
da 250 a 300	2.365	644.414	379	103.356	258	69.966	55	14.983	6	1.660	3.063	834.378
da 300 a 350	1.376	443.411	267	86.334	160	51.847	41	13.309	5	1.609	1.849	596.510
da 350 a 400	918	343.503	155	57.740	103	38.469	15	5.606	6	2.271	1.197	447.589
da 400 a 500	1.013	449.116	171	75.435	115	51.295	30	13.496	4	1.864	1.333	591.207
da 500 a 600	570	310.932	101	54.875	66	35.859	12	6.537	2	1.175	751	409.377
oltre 600	1.279	1.739.455	228	295.454	162	214.851	44	54.810	10	10.986	1.723	2.315.556
TOTALE	15.393.833	227.611.992	1.132.430	24.678.877	386.332	9.531.976	80.723	1.809.394	11.822	259.629	17.005.140	263.891.868

TABELLA 3C: DISTRIBUZIONE DEL REDDITO COMPLESSIVO FAMILIARE PER CLASSI DI REDDITO E NUMERO DI FIGLI
 FAMIGLIA FISCALE (Anno d'imposta 2007)
 MONOREDDITO SENZA CONIUGE

CLASSI DI REDDITO COMPLESSIVO FAMILIARE (mgl €)	Nessun figlio		Un figlio		Due figli		Tre figli		Oltre tre figli		TOTALE	
	Freq.	Amm.	Freq.	Amm.	Freq.	Amm.	Freq.	Amm.	Freq.	Amm.	Freq.	Amm.
fino a 2	2.081.727	885.456	32.933	-44.334	10.363	-23.237	2.008	-5.589	304	-843	2.127.335	811.454
da 2 a 3	506.902	1.256.501	12.349	30.990	3.097	7.762	735	1.858	136	343	523.219	1.297.453
da 3 a 4	426.585	1.489.560	15.483	54.288	4.643	16.326	1.198	4.205	185	650	448.094	1.565.030
da 4 a 5	378.850	1.702.915	19.911	89.574	5.585	25.110	1.473	6.620	171	768	405.990	1.824.987
da 5 a 6	1.009.011	5.668.239	35.279	197.043	10.502	58.635	3.096	17.330	283	1.576	1.058.171	5.942.823
da 6 a 7	572.312	3.708.486	27.585	178.800	8.138	52.791	2.099	13.586	268	1.726	610.402	3.955.389
da 7 a 9	1.052.620	8.375.889	60.395	485.662	17.299	138.729	4.319	34.540	472	3.769	1.135.105	9.038.589
da 9 a 12	1.581.736	16.431.841	110.124	1.152.207	31.214	328.601	8.173	86.996	776	8.118	1.732.023	18.007.763
da 12 a 15	1.676.791	22.641.285	118.078	1.598.061	36.853	498.770	8.377	113.421	858	11.661	1.840.957	24.863.198
da 15 a 16	551.486	8.546.691	42.625	660.706	13.390	207.606	3.179	49.273	374	5.792	611.054	9.470.068
da 16 a 17	530.166	8.746.074	43.265	714.082	13.919	229.745	3.041	50.141	376	6.196	590.767	9.746.238
da 17 a 20	1.362.078	25.099.577	126.975	2.345.456	40.865	755.329	7.981	147.441	966	17.839	1.538.865	28.365.642
da 20 a 22	708.493	14.850.958	73.696	1.545.688	24.813	520.492	4.511	94.609	500	10.501	812.013	17.022.247
da 22 a 24	567.310	13.027.881	63.283	1.454.145	21.961	504.596	3.914	89.978	424	9.743	656.892	15.086.343
da 24 a 30	1.116.929	29.743.359	137.717	3.680.571	50.777	1.358.697	8.255	220.525	870	23.280	1.314.548	35.026.432
da 30 a 32	216.184	6.691.853	29.688	919.176	11.441	354.106	1.732	53.630	175	5.426	259.220	8.024.191
da 32 a 35	237.800	7.944.634	33.538	1.120.422	13.085	437.336	1.953	65.262	205	6.869	286.581	9.574.523
da 35 a 40	251.519	9.374.537	36.962	1.378.010	14.354	535.147	2.064	76.908	244	9.054	305.143	11.373.655
da 40 a 50	250.226	11.085.613	36.398	1.613.423	14.178	629.348	2.039	90.471	216	9.635	303.057	13.428.491
da 50 a 60	122.942	6.698.637	18.127	988.383	7.491	408.782	1.149	63.010	140	7.672	149.849	8.166.484
da 60 a 80	118.040	8.084.807	19.308	1.328.193	9.018	621.693	1.398	96.983	205	14.322	147.969	10.145.997
da 80 a 100	49.086	4.353.777	8.757	776.994	4.612	410.448	796	70.930	117	10.332	63.368	5.622.479
da 100 a 110	13.557	1.419.534	2.438	255.102	1.373	143.689	239	25.066	29	3.022	17.636	1.846.413
da 110 a 135	20.394	2.465.653	3.506	423.830	1.894	229.079	398	48.127	41	4.994	26.233	3.171.683
da 135 a 150	6.908	981.830	1.239	176.001	706	100.131	134	19.073	15	2.130	9.002	1.279.165
da 150 a 200	11.830	2.020.973	2.080	355.058	1.159	198.893	236	40.200	33	5.726	15.338	2.620.850
da 200 a 250	4.901	1.088.573	868	192.317	498	110.845	104	23.076	22	4.852	6.393	1.419.663
da 250 a 300	2.370	645.811	376	102.504	257	69.714	54	14.690	6	1.660	3.063	834.378
da 300 a 350	1.378	444.066	266	86.005	159	51.521	41	13.309	5	1.609	1.849	596.510
da 350 a 400	919	343.856	156	58.128	101	37.727	15	5.606	6	2.271	1.197	447.589
da 400 a 500	1.016	450.432	168	74.120	115	51.295	30	13.496	4	1.864	1.333	591.207
da 500 a 600	571	311.462	100	54.344	66	35.859	12	6.537	2	1.175	751	409.377
oltre 600	1.279	1.739.455	228	295.454	163	215.706	43	53.955	10	10.986	1.723	2.315.556
TOTALE	15.433.916	228.320.214	1.113.901	24.340.403	374.089	9.321.274	74.796	1.705.261	8.438	204.716	17.005.140	263.891.868

TABELLA 4C: DISTRIBUZIONE DEL REDDITO COMPLESSIVO FAMILIARE E DELLE PRINCIPALI TIPOLOGIE DI REDDITO PER CLASSI DI REDDITO
FAMIGLIA FISCALE (Anno d'imposta 2007)
MONOREDDITO SENZA CONIUGE

CLASSI DI REDDITO COMPLESSIVO FAMILIARE (mgl €)	LAVORO DIPENDENTE (sez. CI + CII)		PENSIONE		LAVORO AUTONOMO		IMPRESA (sez. F+G)		FABBRICATI		ALTRI REDDITI		REDDITO COMPLESSIVO	
	Freq.	Amm.	Freq.	Amm.	Freq.	Amm.	Freq.	Amm.	Freq.	Amm.	Freq.	Amm.	Freq.	Amm.
	fino a 2	952.428	813.694	294.121	274.297	468.630	231.113	134.124	-720.827	201.433	139.030	142.395	74.147	2.127.335
da 2 a 3	307.106	725.959	86.965	211.711	76.842	147.773	31.174	61.987	58.543	77.610	51.498	72.413	523.219	1.297.453
da 3 a 4	252.783	837.235	104.630	358.802	48.648	123.736	31.747	91.457	56.959	90.647	41.089	63.153	448.094	1.565.030
da 4 a 5	239.208	1.018.789	79.959	344.803	41.206	136.027	36.052	135.972	58.290	99.984	44.346	89.412	405.990	1.824.987
da 5 a 6	230.345	1.189.196	742.547	4.189.664	36.785	140.058	42.513	197.792	89.640	110.184	69.285	115.929	1.058.171	5.942.823
da 6 a 7	237.566	1.448.260	310.758	1.929.848	26.145	106.001	43.212	237.549	142.520	146.917	92.543	86.814	610.402	3.955.389
da 7 a 9	480.448	3.613.206	547.743	4.106.373	43.384	210.903	89.233	605.490	285.204	336.173	168.138	166.445	1.135.105	9.038.589
da 9 a 12	703.942	6.948.211	886.281	8.509.581	53.274	339.581	141.795	1.262.566	589.783	678.696	330.616	269.128	1.732.023	18.007.763
da 12 a 15	819.547	10.574.592	895.414	11.227.627	44.975	366.852	144.613	1.645.642	666.397	807.922	289.796	240.562	1.840.957	24.863.198
da 15 a 16	331.707	4.933.826	244.003	3.476.395	14.040	132.223	43.916	563.645	226.904	284.511	89.037	79.468	611.054	9.470.068
da 16 a 17	348.640	5.536.709	209.962	3.159.334	13.004	128.406	41.924	568.036	221.415	283.143	81.072	70.608	590.767	9.746.238
da 17 a 20	978.055	17.329.209	483.680	7.971.948	34.785	390.919	110.775	1.646.339	631.108	830.021	212.242	197.206	1.538.865	28.365.642
da 20 a 22	542.087	10.846.706	236.410	4.277.116	19.505	257.016	59.409	976.861	380.472	541.023	121.746	123.525	812.013	17.022.247
da 22 a 24	449.251	9.789.977	183.218	3.535.355	17.428	256.855	50.072	882.042	332.231	508.979	103.329	113.135	656.892	15.086.343
da 24 a 30	902.638	22.560.445	363.534	7.808.072	41.467	750.810	112.064	2.260.611	756.256	1.347.210	230.097	299.284	1.314.548	35.026.432
da 30 a 32	170.471	4.854.125	78.162	1.857.308	10.869	233.707	26.780	615.955	168.537	376.258	52.556	86.838	259.220	8.024.191
da 32 a 35	182.962	5.548.443	90.095	2.254.018	14.352	337.068	33.460	822.599	193.287	498.599	61.711	113.797	286.581	9.574.523
da 35 a 40	189.158	6.299.183	95.998	2.565.648	19.655	526.391	42.068	1.155.715	213.187	663.343	70.829	163.375	305.143	11.373.655
da 40 a 50	179.242	6.929.228	92.448	2.754.645	27.927	900.051	51.460	1.671.275	218.394	913.959	76.574	259.333	303.057	13.428.491
da 50 a 60	85.099	3.947.304	44.252	1.541.083	18.651	730.099	29.283	1.145.905	110.607	606.522	42.145	195.570	149.849	8.166.484
da 60 a 80	84.860	4.903.682	41.111	1.660.289	22.617	1.128.807	29.364	1.414.763	113.162	760.826	46.076	277.630	147.969	10.145.997
da 80 a 100	35.559	2.574.385	16.974	742.890	12.498	811.903	13.750	850.081	49.547	437.265	22.333	205.954	63.368	5.622.479
da 100 a 110	9.587	793.669	4.760	206.899	3.804	292.422	4.313	307.321	13.978	160.322	6.693	85.779	17.636	1.846.413
da 110 a 135	14.547	1.368.971	7.044	320.060	5.554	484.687	6.701	566.797	20.749	264.894	10.211	166.274	26.233	3.171.683
da 135 a 150	4.915	538.184	2.289	112.189	1.957	203.245	2.458	242.154	7.133	104.648	3.590	78.746	9.002	1.279.165
da 150 a 200	8.369	1.072.262	3.981	178.902	3.531	437.121	4.386	517.835	12.143	222.561	6.620	192.169	15.338	2.620.850
da 200 a 250	3.460	564.377	1.591	72.987	1.466	236.812	1.922	292.891	5.061	112.784	3.021	139.813	6.393	1.419.663
da 250 a 300	1.654	324.979	804	39.733	763	154.112	931	168.320	2.386	57.830	1.495	89.403	3.063	834.378
da 300 a 350	980	229.350	417	21.658	480	118.392	551	112.826	1.495	42.180	945	72.104	1.849	596.510
da 350 a 400	590	159.110	253	11.825	360	100.450	352	84.426	948	26.561	654	65.215	1.197	447.589
da 400 a 500	739	232.207	289	14.832	375	129.763	327	85.558	1.095	41.386	734	87.461	1.333	591.207
da 500 a 600	401	159.252	157	9.353	232	99.642	176	59.576	612	17.086	419	64.468	751	409.377
oltre 600	1.014	973.192	289	14.873	536	457.669	349	214.820	1.345	38.373	1.059	616.629	1.723	2.315.556
TOTALE	8.749.358	139.637.919	6.150.139	75.760.120	1.125.745	11.100.615	1.361.254	20.743.979	5.830.821	11.627.446	2.474.894	5.021.789	17.005.140	263.891.868

APPENDICE

Glossario

- **ADDIZIONALI ALL'IRPEF:** sono imposte dovute in aggiunta all'Irpef. Sono obbligati al pagamento tutti i contribuenti persone fisiche per i quali risulta dovuta l'imposta sul reddito e si calcolano applicando un'aliquota fissa al reddito imponibile. Le addizionali sono destinate alla Regione (addizionale regionale) e al Comune (addizionale comunale) in cui il contribuente ha il domicilio fiscale.
- **ALiquota:** percentuale da applicare alla base imponibile per determinare l'imposta. L'aliquota indica la misura del prelievo fiscale e può essere fissa, nel caso di imposte proporzionali (come per l'ires) oppure crescente all'aumentare della base imponibile, nel qual caso si dice progressiva (come avviene per Irpef).
- **ALiquota Marginale:** indica di quanto varia il debito di imposta al variare della base imponibile. Essa rappresenta l'incremento unitario dell'imposta per ogni unità aggiuntiva di base imponibile. In concreto nel caso dell'irpef rappresenta l'aliquota dell'ultimo scaglione applicabile al contribuente.
- **ALiquota Media:** è pari al rapporto tra debito di imposta e base imponibile. Essa rappresenta quanto dovuto, in media, dal contribuente per ogni unità di base imponibile.
- **ANAGRAFE TRIBUTARIA:** Centro di raccolta ed elaborazione dei dati di interesse fiscale riguardanti tutte le persone fisiche, le società, gli enti, ai quali è attribuito, a cura dell'Agenzia delle entrate, un codice identificativo (codice fiscale, partita Iva). Mediante l'A.T. gli uffici dell'Agenzia possono ottenere i dati utili ai fini dell'accertamento dei redditi e del contrasto all'evasione fiscale. Inoltre raccoglie elementi e notizie in ordine a movimenti economici fiscalmente rilevanti, che possono essere utilizzati, con controlli incrociati, da altre pubbliche amministrazioni.
- **BASE IMPONIBILE:** rappresenta la grandezza su cui si applicano le aliquote di imposta al fine di ottenere l'onere fiscale. Nel caso dell'Irpef è costituita dalla somma di tutti i redditi del soggetto passivo al netto delle deduzioni previste dalla legge.
- **CAF (Centri Assistenza Fiscale):** Organizzazioni, iscritte in un apposito Albo tenuto dall'Agenzia delle Entrate, che svolgono attività di assistenza fiscale nei confronti dei contribuenti che ne fanno richiesta.
- **CAPACITÀ CONTRIBUTIVA:** è riferita alla effettiva capacità di ciascun contribuente di far fronte all'onere di imposta rispetto alla propria disponibilità economica. In Italia, l'articolo 53 della Costituzione stabilisce che "tutti sono tenuti a concorrere alle spese pubbliche in ragione della loro capacità contributiva". Secondo tale principio, non si stabilisce un collegamento diretto tra le imposte subite da ciascun soggetto ed i vantaggi che questi deriva dall'attività dello Stato, in quanto attraverso l'imposizione fiscale è possibile perseguire obiettivi ulteriori e diversi rispetto al mero finanziamento dell'offerta pubblica di beni e servizi, in particolare finalità di redistribuzione.

- **CAPIENZA:** Possibilità di un determinato importo o valore di contenerne un secondo. In campo fiscale il termine si riferisce ai casi in cui un contribuente avrebbe diritto a una detrazione superiore all'imposta che deve pagare; si dice allora che la detrazione "non trova capienza" nell'imposta. Normalmente in questa ipotesi la parte eccedente della detrazione dovrebbe andare perduta (fenomeno dell'incapienza). La tendenza recente delle nostre leggi fiscali è però quella di consentirne il beneficio rinviandolo ai periodi d'imposta successivi o facendone fruire un familiare del contribuente.
- **CODICE FISCALE:** Sequenza di caratteri che identifica ogni contribuente (persone fisiche, società, enti, ecc.) nei rapporti con l'amministrazione finanziaria e con gli altri enti e uffici pubblici. Per le persone fisiche viene determinato sulla base dei dati anagrafici, per le persone giuridiche corrisponde in genere con il numero di partita Iva. Il C. F. è attribuito d'ufficio dall'Anagrafe tributaria a tutti i cittadini. Nel caso non sia stato ancora attribuito, bisogna presentarsi all'Ufficio dell'Agenzia delle Entrate con un documento di riconoscimento; per gli stranieri, occorrono passaporto o permesso di soggiorno, quando richiesto, per i neonati basta il certificato di nascita o la relativa autocertificazione del genitore. L'attribuzione del numero di codice fiscale può essere effettuata, oltre che dagli Uffici dell'Agenzia delle Entrate, anche dai Comuni (per i neonati, entro sessanta giorni dalla nascita) e dai consolati (per i residenti all'estero), se collegati al sistema informativo delle Entrate. Per le persone fisiche i caratteri (lettere e numeri) del codice fiscale hanno il seguente significato:
 - le prime tre lettere sono le prime tre consonanti del cognome; se questo ha meno di tre consonanti, queste sono seguite dalle prime vocali fino ad avere tre caratteri. Se il cognome ha due caratteri, il terzo sarà la lettera X;
 - lo stesso criterio vale per il nome, che fornisce le seconde tre lettere; se questo è formato da più di tre consonanti, si prendono la prima, la terza e la quarta;
 - i primi due numeri sono le ultime due cifre dell'anno di nascita;
 - il nono carattere è una lettera che rappresenta il mese di nascita (non si utilizzano le lettere F, G, I, N, O, Q, U, V, Z);
 - i successivi due numeri sono il giorno di nascita, che per le femmine è aumentato di 40 unità;
 - i caratteri da 12 a 15 indicano il luogo di nascita;
 - infine, l'ultimo carattere (casella di controllo) è calcolato dall'Anagrafe tributaria secondo uno specifico algoritmo.
- **CONTRIBUENTE:** soggetto nei cui confronti si verifica il presupposto soggettivo dell'imposta e che, quindi, è tenuto al pagamento della stessa (contribuente "di diritto"). Si definisce, invece, contribuente "di fatto" colui che, sebbene sopporti l'onere tributario, non è obbligato direttamente a sostenerlo (è il caso del consumatore finale per l'IVA).
- **CREDITO D'IMPOSTA:** il termine si riferisce a diverse fattispecie normative. In primo luogo indica l'eventuale differenza, a favore del contribuente, tra l'imposta dovuta per l'anno a

cui si riferisce la dichiarazione e quanto è stato già pagato sotto forma di ritenute, crediti ed acconti; tale eccedenza può essere utilizzata per compensare futuri debiti d'imposta o ne può essere chiesto il rimborso; in secondo luogo indica, in relazione a specifici tipi di reddito, l'imputazione al contribuente di imposte, pagate in nome proprio da altri soggetti, come ad esempio il credito d'imposta sui dividendi o il credito d'imposta sui fondi comuni; infine indica delle vere e proprie agevolazioni che riducono il debito d'imposta per specifiche categorie.

- **CUD:** certificazione valida sia ai fini tributari che previdenziali, consegnata ai lavoratori dipendenti e pensionati e a coloro che percepiscono redditi assimilati a quelli di lavoro dipendente. A partire dal 1998 ha sostituito i modelli 101 e 201
- **DEBITO DI IMPOSTA:** somma che il contribuente è tenuto a pagare quando si verificano i presupposti previsti dalla legge tributaria. A volte è determinato in misura fissa, ma più spesso si calcola applicando alla base imponibile l'aliquota di imposta, e sottraendo all'imposta lorda così determinata le detrazioni previste dalla legge.
- **DEDUZIONE:** agevolazione consistente nella possibilità di sottrarre una parte del reddito complessivo all'applicazione dell'imposta. Dal momento che la deduzione determina una riduzione della base imponibile il beneficio fiscale che ne deriva è commisurato all'aliquota marginale raggiunta dal contribuente. Una deduzione dall'imponibile, infatti, si traduce in uno sgravio fiscale il cui ammontare è tanto più elevato quanto più elevata è l'aliquota marginale del contribuente. Ne beneficiano, pertanto, gli individui ad alto reddito, salvo che la struttura delle deduzioni non sia costruita in modo da assumere un andamento decrescente. Sono deducibili ai fini irpef: le spese e i costi inerenti all'attività di impresa e di lavoro autonomo, comprese, limitatamente al reddito d'impresa, le perdite conseguite in esercizi precedenti entro il 5 anno, l'assegno di mantenimento elargito al coniuge separato legalmente o divorziato, stabilito con sentenza del giudice, alcune categorie di spese riconosciute a tutti i soggetti irpef (come le spese sostenute a favore di soggetti portatori di handicap), la rendita catastale dell'abitazione principale. Sono tra le spese deducibili dal reddito:
 - le spese mediche generiche e di assistenza specifica per i portatori di handicap;
 - i contributi previdenziali e assistenziali obbligatori e alcuni volontari;
 - i contributi per la previdenza complementare e i premi e contributi versati alle forme pensionistiche individuali;
 - i contributi previdenziali versati per gli addetti ai servizi domestici e all'assistenza personale o familiare;
 - le erogazioni liberali alle istituzioni religiose;
 - gli assegni periodici per il mantenimento del coniuge separato o divorziato;
 - gli assegni periodici corrisposti in forza di testamento o di donazione modale;

- gli assegni alimentari stabiliti dal giudice e corrisposti ai familiari indicati nell'art. 433 del codice civile;
 - i contributi a consorzi obbligatori;
 - i contributi per i Paesi in via di sviluppo;
 - i contributi versati ai fondi integrativi del Servizio sanitario nazionale;
 - i canoni, livelli e censi;
 - le indennità per perdita dell'avviamento corrisposte per disposizione di legge al conduttore;
 - le somme corrisposte ai dipendenti chiamati ad adempiere alle funzioni elettorali;
 - le somme restituite al sostituto d'imposta, se tassate in precedenza;
 - il 50% delle spese sostenute dai genitori adottivi per l'adozione di minori stranieri, purché certificate dagli enti autorizzati a curare le relative procedure;
 - le somme erogate a titolo di liberalità per il pagamento delle spese difensive di coloro che vengono ammessi al gratuito patrocinio.
- **DEDUZIONE PER ABITAZIONE PRINCIPALE:** è la possibilità di sottrarre dal reddito complessivo l'ammontare della rendita dell'abitazione principale e delle relative pertinenze. Con questa deduzione la prima casa viene così di fatto esentata dall'Irpef. La Deduzione in questione spetta anche quando l'unità immobiliare costituisce la dimora principale soltanto dei familiari del contribuente che vi risiedono. Compete però per una sola unità immobiliare, per cui se un contribuente possiede due immobili, uno adibito a propria abitazione principale ed uno utilizzato da un proprio familiare, la deduzione spetta esclusivamente per il reddito dell'immobile adibito ad abitazione principale del contribuente. La Deduzione spetta anche nel caso in cui si trasferisce la propria dimora abituale a seguito di ricovero permanente in istituti di ricovero o sanitari, purché l'unità immobiliare non risulti affittata.
 - **DETRAZIONE:** agevolazione consistente nella possibilità di sottrarre determinate somme dall'imposta lorda. La detrazione corrisponde pertanto ad un abbattimento dell'imposta uguale per tutti i contribuenti: la detrazione, infatti, riduce, in valore assoluto, l'onere tributario in eguale misura per ogni contribuente. Le detrazioni irpef possono appartenere a tre categorie: detrazioni riconosciute per certi tipi di reddito (detrazioni per i redditi da lavoro dipendente, detrazioni per i redditi da pensione, detrazioni per i redditi d'impresa e detrazioni per i redditi

da lavoro autonomo); detrazioni per i familiari a carico (vedi oltre); detrazioni per certe spese e onere riconosciuti dalla legge quali:

- le spese sanitarie (per l'importo eccedente euro 129,11);
- le spese sostenute per l'acquisto dei veicoli, dei sussidi tecnici e informatici e gli altri mezzi di ausilio per i portatori di handicap;
- gli interessi passivi sui mutui destinati all'acquisto dell'abitazione principale e quelli per la ristrutturazione stipulati nel 1997, gli interessi passivi sui mutui stipulati a partire dal 1998 per la costruzione e la ristrutturazione dell'abitazione principale;
- gli interessi passivi per prestiti e mutui agrari;
- le spese funebri;
- le tasse scolastiche;
- i premi di assicurazione sulla vita e contro gli infortuni (per i contratti stipulati fino al 2000);
- i premi per le assicurazioni aventi per oggetto il rischio di morte, di invalidità permanente non inferiore al 5% o di non autosufficienza nel compimento degli atti quotidiani (contratti stipulati o rinnovati dal 1° gennaio 2001);
- spese veterinarie;
- spese per la conservazione del patrimonio storico e artistico;
- erogazioni liberali per lo spettacolo e/o enti lirici;
- erogazioni liberali in denaro per attività culturali ed artistiche;
- erogazioni liberali a favore delle Onlus (organizzazioni non lucrative di utilità sociale);
- erogazioni liberali a favore delle associazioni di promozione sociale;
- erogazioni liberali ai partiti e movimenti politici;
- contributi associativi versati alle società di mutuo soccorso;
- erogazioni liberali a favore della Società di cultura La Biennale di Venezia;
- erogazioni liberali a favore delle associazioni sportive dilettantistiche.
- Nuove spese detraibili
- compensi corrisposti agli intermediari immobiliari per l'acquisto dell'abitazione principale;
- spese sostenute per l'iscrizione annuale e l'abbonamento ad associazioni sportive, palestre, piscine ed altre strutture ed impianti sportivi destinati alla pratica sportiva dilettantistica di ragazzi tra i 5 e i 18 anni

- contratti di locazione stipulati da studenti iscritti ad un corso di laurea presso un'università ubicata in un comune diverso da quello di residenza
 - spese sostenute per gli addetti all'assistenza personale (c.d. badanti) nei casi di non autosufficienza nel compimento degli atti di vita quotidiana
- **DICHIARANTE:** colui che presenta la dichiarazione dei redditi; nella dichiarazione congiunta si distingue un “primo dichiarante”, da un “secondo dichiarante” (usualmente il coniuge).
- **DICHIARAZIONE CONGIUNTA:** la dichiarazione congiunta può essere presentata soltanto con il modello 730 dai coniugi non legalmente ed effettivamente separati per i redditi da ciascuno di essi posseduti. La dichiarazione congiunta comporta la determinazione di un'unica imposta irpef, che viene per entrambi i coniugi prelevata (o rimborsata in caso di credito) dal sostituto d'imposta di uno di essi e che, quindi, consente anche la compensazione del debito di imposta di un coniuge con l'eventuale credito dell'altro. Non è, invece, consentita la presentazione della dichiarazione congiunta nell'ambito del Modello Unico
- **DICHIARAZIONE DEI REDDITI:** rappresenta l'atto con cui il contribuente dichiara la propria situazione reddituale. Costituisce l'atto iniziale del procedimento amministrativo di accertamento e deve essere compilata su modelli predisposti annualmente dal Ministero dell'Economia e delle Finanze. I modelli variano a seconda che si tratti di persone fisiche, società di persone o di capitali
- **DICHIARAZIONE DEI SOSTITUTI D'IMPOSTA (MODELLO 770):** è la dichiarazione del sostituto d'imposta per l'ammontare complessivo dei compensi e delle altre somme erogati ai propri dipendenti e ai prestatori di lavoro autonomo, che abbiano reso la propria attività professionale a favore del dichiarante, nonché le ritenute effettuate a titolo d'imposta sul reddito di lavoro e sui redditi da capitale.
- **DISCRIMINAZIONE QUALITATIVA:** principio equitativo che prevede una differenziazione del carico fiscale in base alla fonte di reddito, in relazione ai sacrifici necessari per produrlo o ad altre caratteristiche quali la temporaneità o rischiosità. Un esempio è dato dai redditi di capitale, che, nella maggior parte dei casi, non costituiscono reddito imponibile ai fini irpef, ma sono soggetti a ritenuta alla fonte a titolo definitivo, che avviene con aliquote più basse di quelle irpef.
- **DOMICILIO FISCALE (COMUNE DI):** Per le persone fisiche, il comune nella cui anagrafe dei residenti sono iscritte. Per i soggetti diversi dalle persone fisiche, il comune in cui si trova la loro sede legale o, in mancanza, la loro sede amministrativa. Per le persone fisiche non residenti è il comune in cui è stato prodotto il reddito o il maggior reddito; per gli altri soggetti non residenti è il comune in cui hanno stabilito una sede secondaria o una stabile organizzazione e, in mancanza, quello nel quale esercitano prevalentemente la loro attività. Il trasferimento della residenza, come quello della sede legale, in altro comune, comporta

automaticamente, con effetto dal sessantesimo giorno, il trasferimento del D.F.. In presenza di determinate circostanze, il trasferimento del D. F. può avvenire anche su iniziativa dell'ufficio o su istanza di parte.

- **ELASTICITÀ DELL'IMPOSTA:** l'elasticità dell'imposta rispetto al reddito indica la variazione unitaria di imposta in corrispondenza di variazioni unitarie dell'imponibile ed è pari rapporto tra l'aliquota marginale e l'aliquota media (t_{mg} / t_{md}). L'elasticità essere utilizzata anche come indice locale di progressività dell'imposta.
- **ELUSIONE:** comportamento del contribuente che consiste nella rimozione dell'onere tributario attraverso l'applicazione di comportamenti leciti e consentiti dalla normativa fiscale. In caso di elusione fiscale il contribuente infatti non viola alcuna norma positiva, attuando comportamenti formalmente corretti e permessi dall'ordinamento. Si tratta di artifici giuridici, effettuati alla luce del sole e senza alcuna falsità materiale o ideologica, ma caratterizzati da scappatoie squisitamente concettuali, contrastanti con i principi del sistema. In Italia esiste una norma antielusiva c.d. "generale": l'art. 37-bis del D.P.R. n. 600/1973, secondo il quale non sono opponibili all'amministrazione finanziaria gli atti, fatti e negozi, anche collegati tra di loro, che siano contemporaneamente: privi di valide ragioni economiche, diretti ad aggirare norme tributarie e volti ad ottenere una riduzione del carico fiscale altrimenti indebita.
- **EQUITÀ ORIZZONTALE:** principio secondo cui individui con eguale capacità contributiva devono pagare la stessa imposta. Corrispondentemente, a parità di reddito monetario, contribuenti in condizioni personali diverse, come nuclei familiari di numerosità diversa o presenza di handicap, devono essere trattati in modo differenziato, nel senso che l'incidenza dell'imposta deve scendere all'aumentare del numero dei componenti o in funzione della presenza e gravità dell'handicap.
- **ENTRATE TRIBUTARIE:** Somme che affluiscono nelle casse dello Stato e degli altri enti impositori in applicazione di norme imperative.
- **EQUITÀ VERTICALE:** principio secondo cui individui con maggiore capacità contributiva devono pagare più imposte. Se si ritiene che la capacità contributiva cresca più che proporzionalmente rispetto al reddito, il principio richiede che l'imposta sia progressiva.
- **ESONERO DALLA DICHIARAZIONE DEI REDDITI:** Possibilità per alcune categorie di contribuenti di non presentare la dichiarazione. Tra questi, quelli che possiedono solo:
 - reddito di lavoro dipendente o di pensione corrisposto da un unico sostituto d'imposta obbligato ad effettuare le ritenute d'acconto;
 - redditi di lavoro dipendente corrisposti da più soggetti, se l'ultimo datore di lavoro ha effettuato le operazioni di conguaglio;
 - reddito dei fabbricati, derivante esclusivamente dal possesso dell'abitazione principale e di sue eventuali pertinenze (box, cantina, ecc.);
 - redditi dei terreni e dei fabbricati complessivamente non superiori a euro 185,92;
 - Reddito agrario non superiore a euro 500;

- solo redditi esenti o soggetti a ritenuta alla fonte a titolo di imposta.
- Soggetti per cui l'imposta lorda dovuta, dopo l'applicazione delle detrazioni per familiari a carico, delle detrazioni previste per reddito da lavoro dipendente e delle ritenute applicate in precedenza, è inferiore a euro 12.

I soggetti che sono obbligati dalla normativa tributaria alla tenuta delle scritture contabili (perceptor di reddito di lavoro autonomo, reddito impresa e reddito di partecipazione a società di persone) sono invece sempre obbligati presentare la dichiarazione.

- **EVASIONE:** comportamento attraverso il quale il contribuente, mediante atti fraudolenti e *contra legem* si sottrae in tutto o in parte (evasione totale o parziale) all'imposizione fiscale. Viene attuata sostanzialmente attraverso la deduzione di costi indebiti o attraverso l'occultamento di redditi o proventi.
- **F24 (MODELLO):** è il modello previsto per l'unificazione dei versamenti. Deve essere utilizzato per effettuare i pagamenti dei principali tributi e contributi. Tramite il suo utilizzo è possibile operare la compensazione tra crediti e debiti di diversi enti impositori. Il modello può essere presentato presso gli sportelli di qualsiasi concessionario, delle banche convenzionate e delle agenzie postali e ricorre l'obbligo della presentazione anche se, per effetto delle compensazioni, il saldo finale risulta uguale a zero.
- **FAMIGLIA ANAGRAFICA:** Il concetto di famiglia anagrafica è quello desumibile dalle leggi in materia di anagrafe, e sostanzialmente è legata ai due concetti: quello di comune convivenza e quello di parentela, filiazione, coniugio e affinità Secondo l'art. 4 del D.P.R. n. 223/1989, infatti, agli effetti anagrafici per famiglia si intende un insieme di persone legate da vincoli di matrimonio, parentela, affinità, adozione, tutela o semplicemente da vincoli affettivi, coabitanti ed aventi dimora abituale nello stesso comune. Una famiglia intesa in questi termini può essere composta anche da un individuo che vive da solo.
- **FAMILIARI A CARICO:** si tratta dei familiari a carico del contribuente, purchè percepiscano un reddito inferiore a 2.840,51 euro (al lordo degli oneri deducibili, ed escluse alcune categorie di reddito, quali la rendita dell'abitazione principale. I familiari a carico sono:
 - coniuge non legalmente ed effettivamente separato
 - figli, compresi quelli naturali, riconosciuti, gli adottivi, gli affidati e affiliati
 - altri familiari (ma solo se convivono con il contribuente o se ricevono da lui un assegno alimentare non risultante da provvedimenti dell'autorità giudiziaria) indicati dall'art. 433 C.C. : genitori (anche adottivi) - fratelli e sorelle - discendenti dei figli - coniuge separato generi, nuore, suoceri - ascendenti prossimi (anche naturali).

Il coniuge e i figli sono a carico anche se non residenti con il contribuente, mentre gli altri familiari per essere considerati a carico devono risultare coabitanti con il contribuente, oppure percepire da questo un assegno alimentare non derivante da sentenza giudiziaria

- **FISCAL DRAG:** aumento della pressione tributaria per effetto dell'inflazione, pur in assenza di incrementi del reddito reale o delle aliquote. Tale effetto si verifica a causa della crescita

puramente monetaria degli stipendi o dei compensi percepiti per effetto dell'inflazione, che determina a sua volta uno spostamento del reddito negli scaglionamenti. La neutralizzazione del fenomeno può essere attuata con l'adeguamento del valore delle detrazioni e degli scaglionamenti di imposta alla dinamica dell'inflazione.

- **GETTITO:** ammontare complessivo delle entrate tributarie (imposte, tasse, contributi, tributi speciali) relativo ad un determinato periodo di tempo.
- **IMPOSTA:** prelievo coattivo di ricchezza che lo Stato, le regioni e gli enti locali effettuano per far fronte alle spese necessarie al loro mantenimento e per soddisfare i bisogni pubblici. Dal punto di vista giuridico, l'imposta è un'obbligazione che nasce dalla legge e che ha come caratteri essenziali la coattività e la mancanza di una controprestazione diretta dello Stato.
- **IMPOSTA LORDA:** nell'IRPEF viene calcolata applicando ai singoli scaglionamenti di reddito imponibile (ottenuto sottraendo dal reddito complessivo gli oneri deducibili) le relative aliquote marginali; sottraendo dal risultato le detrazioni si ottiene l'imposta netta
- **IMPOSTA PERSONALE:** imposta che colpisce il reddito o la ricchezza in quanto appartenente ad una determinata persona. Tipico esempio di imposta personale è l'Irpef. Nell'applicazione dell'imposta personale si tiene conto delle condizioni soggettive del contribuente, come ad esempio l'esistenza di familiari a carico, il fatto di svolgere determinate attività lavorative o aver sostenuto particolari spese di rilevanza sociale.
- **IMPOSTA PROGRESSIVA:** un'imposta è progressiva se all'aumentare della base imponibile il debito di imposta aumenta più che proporzionalmente. Ciò comporta che, per tale imposta, l'aliquota media aumenta all'aumentare della base imponibile ed è sempre inferiore all'aliquota marginale.
- **IMPOSTA PROPORZIONALE:** un'imposta si dice proporzionale se all'aumentare della base imponibile il debito di imposta aumenta della stessa proporzione. In un'imposta di questo tipo si ha un'aliquota unica che non varia in funzione della base imponibile. In un'imposta proporzionale, quindi, aliquota media ed aliquota marginale coincidono.
- **IMPOSTA REGRESSIVA:** un'imposta è regressiva se all'aumentare della base imponibile il debito di imposta aumenta meno che proporzionalmente. Ciò comporta che per tale imposta l'aliquota media diminuisce al crescere della base imponibile ed è sempre superiore all'aliquota marginale.
- **IMPOSTA SOSTITUTIVA:** è un'imposta che colpisce in modo autonomo singoli flussi di redditi assoggettati a tassazione in modo isolato rispetto ai regimi Irpef ed Ires. Spesso è applicata a prescindere dal periodo di imposta e con aliquote agevolate
- **IMPOSTE DIRETTE:** si definiscono imposte dirette quelle che colpiscono manifestazioni immediate di detta capacità contributiva. Vengono altresì classificate come imposte dirette, facendo riferimento al criterio della diversa probabilità che il loro onere venga trasferito su soggetti terzi, quelle imposte che gravano effettivamente sul contribuente individuato dalla legge. Sono esempi di imposte dirette l'irpef e l'ires

- **IMPOSTE INDIRETTE:** tributi che non sono commisurati al reddito del contribuente, ma colpiscono una manifestazione indiretta della capacità contributiva, come ad esempio quando si verifica l'acquisto o il trasferimento di un bene. Sono esempi di imposta indiretta: l'IVA, l'imposta di registro, le imposte ipotecaria e catastale, l'imposta sulle successioni e sulle donazioni, l'irap, l'imposta di bollo, le accise.
- **IMPOSTE REALI:** sono imposte il cui ammontare è determinato solo in relazione all'oggetto dell'imposta (categorie di redditi o patrimoni), senza tener conto delle caratteristiche soggettive del contribuente. Sono esempi di imposte reali l'ires e l'irap.
- **IRPEF:** si tratta dell'imposta sul reddito delle persone fisiche si tratta di un imposta:
 - **Personale:** in quanto è tenuto a pagarla il singolo soggetto contribuente in ragione dei redditi a lui ascrivibili; inoltre è un imposta che tiene conto delle caratteristiche soggettive del contribuente (per quanto riguarda le detrazioni per i familiari a carico);
 - **Periodica:** viene liquidata dal contribuente ogni anno ed è commisurata ai redditi prodotti nell'anno di imposta;
 - **Progressiva:** il debito d'imposta aumenta in modo più che proporzionale all'aumentare della base imponibile. Viene applicato lo schema della progressività a scaglioni;
 - **Sintetica:** si tratta di un imposta commisurata alla somma dei redditi facenti capo al contribuente.

L'irpef si applica secondo i seguenti passaggi:

- 1) In primo luogo occorre sommare tutti i singoli cespiti di reddito posseduti dal soggetto nell'anno di riferimento, appartenenti alle categorie individuate dal Tuir (testo unico in materia di imposte sul reddito): redditi fondiari (suddivisi in reddito dominicale, reddito agrario, reddito di fabbricati); redditi di capitale (esclusi quelli soggetti a tassazione separata); redditi da lavoro dipendente e assimilati; redditi da lavoro autonomo; redditi di impresa; redditi diversi.
 - 2) Dal reddito così determinato si portano in deduzione le spese, i costi e gli oneri stabiliti dalla legge, la rendita dell'abitazione principale e, limitatamente ai redditi di impresa, le perdite dovute ad esercizi precedenti entro il 5 anno.
 - 3) Viene così determinata la base imponibile. A questa grandezza vengono applicate le aliquote marginali al fine di ottenere l'imposta lorda.
 - 4) Sottraendo all'imposta lorda le detrazioni ammesse dalla legge, le ritenute praticate, gli acconti e gli eventuali crediti d'imposta si ottiene il debito erariale da versare.
 - 5) Applicando alla base imponibile (al netto delle detrazioni) le addizionali irpef regionali e comunali, otteniamo i prelievi a favore degli enti locali.
- **730 (MODELLO):** si tratta della dichiarazione, riservata ai percettori di reddito da lavoro dipendente e assimilati, che viene presentata, o direttamente al datore di lavoro sostituto d'imposta o inviata mediante intermediari abilitati.

- **770 (MODELLO):** Modello utilizzato dai soggetti (esempio tipico, il datore di lavoro) che corrispondono compensi e salari di qualunque tipo per dichiarare le ritenute effettuate. A partire dal 2002 la dichiarazione di tali soggetti (detti anche sostituti d'imposta) è stata suddivisa in due parti che costituiscono due distinte dichiarazioni, in relazione ai dati in ciascuna di esse richiesti:
 - *Mod. 770–Semplificato* che deve essere utilizzato dai sostituti d'imposta per comunicare in via telematica all'Agenzia delle Entrate i dati fiscali relativi alle ritenute operate sui redditi da lavoro nonché gli altri dati contributivi ed assicurativi richiesti;
 - *Mod. 770–Ordinario* che deve essere utilizzato dai sostituti d'imposta, dagli intermediari e dagli altri soggetti che intervengono in operazioni fiscalmente rilevanti, tenuti a comunicare i dati relativi alle ritenute operate su dividendi, proventi da partecipazione, redditi di capitale erogati od operazioni di natura finanziaria, nonché i dati riassuntivi relativi ai versamenti effettuati, alle compensazioni operate ed ai crediti d'imposta utilizzati. Anche la comunicazione di questi dati deve essere effettuata in via telematica.
- **NUCLEO FAMILIARE:** In campo fiscale, indica tutte le persone che convivono nella stessa dimora, generalmente con legami di parentela.
- **OPZIONE:** Facoltà data ai contribuenti che si trovano nelle condizioni previste (ad esempio per quanto riguarda l'ammontare dei ricavi o compensi realizzati) di operare delle scelte, ad esempio per adottare un regime più favorevole di determinazione del reddito o una modalità di tenuta della contabilità più semplice di quella prevista in via ordinaria. In materia di Iva l'opzione si esercita nella dichiarazione annuale o, per le nuove attività, nella dichiarazione di inizio attività. In mancanza di scelta esplicita può essere desunta anche da un comportamento di fatto del contribuente (c.d. comportamento "concludente").
- **PERIODO D'IMPOSTA:** periodo di tempo per il quale si `e tenuti al pagamento dei tributi ed al quale si fa riferimento per determinare il reddito su cui il contribuente deve calcolare l'imposta dovuta. Per le persone fisiche coincide sempre con l'anno solare, per gli altri soggetti può essere anche a cavallo di due anni consecutivi.
- **PRESSIONE FISCALE:** è data dal rapporto tra l'insieme delle imposte dirette ed indirette previste dall'ordinamento tributario, compresi i contributi sociali a carico dei lavoratori e dei datori di lavoro, ed il PIL (se invece non si considerano tali contributi abbiamo la pressione tributaria).
- **PRESUPPOSTO DELL'IMPOSTA:** è il fatto o la circostanza in virtù dei quali scatta l'applicazione di un tributo. Per le imposte dirette (Irpef e Ires) tale è rappresentato il possesso di redditi, in denaro o in natura, rientranti in una delle categorie previste dal Tuir, ovunque prodotti. Per i non residenti sono tassabili soltanto i redditi prodotti in Italia.

- **PROGRESSIVITÀ (MISURATORI):** la progressività delle imposte ha un'importanza determinante nel valutare gli effetti distributivi del prelievo tributario: un'imposta progressiva, infatti, distribuisce il carico tributario in modo ineguale, facendo sopportare un onere relativamente maggiore a chi ha una base imponibile superiore. La progressività di un'imposta può essere misurata con indicatori locali e globali. Le misure locali sono calcolate con riferimento a particolari valori di imponibile; quasi sempre esse si traducono in un confronto tra l'aliquota marginale e quella media. Gli indici globali misurano la progressività dell'imposta prendendo in considerazione l'intera distribuzione dei redditi imponibili e ne forniscono un indicatore sintetico.
- **REDDITI ASSIMILATI AL LAVORO DIPENDENTE:** entrate di natura eterogenea, assimilate dal punto di vista fiscale ai redditi di lavoro dipendente e quindi da dichiarare, senza diritto a detrazioni, in una apposita Sezione del Quadro relativo al lavoro dipendente (es. borse di studio o di formazione professionale, indennità per pubbliche funzioni...)
- **REDDITI (CATEGORIA DI):** è la classificazione dei singoli redditi in categorie previste dalla normativa tributaria ai fini delle Imposte Dirette. Tali categorie sono le seguenti:
 - **capitale:** sono considerati tali tutti gli incrementi patrimoniali che derivano dall'impiego di capitale come interessi, proventi delle obbligazioni e titoli similari.
 - **diversi:** è una categoria residuale, ancorché determinata dal Tuir in maniera tassativa, in cui affluiscono i redditi derivanti dai più disparati eventi che comportano comunque un incremento di ricchezza e che non sono riconducibili nelle altre categorie di redditi.
 - **Fondiaro:** è costituito dal reddito dei terreni e dei fabbricati situati nel territorio dello Stato iscritti o iscrivibili nel catasto dei terreni o nel catasto edilizio. Tale reddito si distingue in reddito dominicale dei terreni (ossia il reddito che deriva dal mero utilizzo di terreni agricoli), reddito agrario (reddito che deriva dall'esercizio dell'impresa agricola, che differisce dal reddito dominicale, in quanto risulta, oltre che dall'impiego della terra, anche dall'utilizzo del capitale e del lavoro dell'agricoltore) e reddito di fabbricati.
 - **impresa :** quello che deriva dall'esercizio di imprese commerciali.
 - **lavoro autonomo:** è quello che deriva dall'esercizio di arti e professioni.
 - **lavoro dipendente:** è quello derivante da lavoro prestato alle dipendenze e sotto la direzione di altri, compreso quello a domicilio nei casi previsti dalla legislazione sul lavoro. Sono inoltre considerati redditi di lavoro dipendente le pensioni e gli assegni ad essi equiparati
 - **partecipazione:** deriva dalla partecipazione a società di persone ed equiparate nonché ad associazioni fra persone fisiche per l'esercizio in forma associata di arti e professioni ovvero ad imprese familiari.
- **REDDITO COMPLESSIVO:** è la somma algebrica dei redditi percepiti dal contribuente; il termine rileva soltanto per le persone fisiche e gli enti non commerciali, in quanto per le società di capitali e gli enti commerciali tutto il reddito è considerato unitariamente come reddito

d'impresa. Ai fini della determinazione del reddito imponibile irpef non rilevano i redditi esenti, i redditi soggetti a tassazione separata, e i redditi assoggettati a ritenuta alla fonte a titolo definitivo o a titolo d'imposta.

- **REDDITO CONSUMO:** questa nozione di reddito imponibile fa riferimento alla classificazione dei redditi secondo gli usi e propone come oggetto della tassazione la componente del consumo con esclusione del reddito risparmiato.
- **REDDITO ENTRATA:** è l'ammontare massimo di risorse che può essere potenzialmente consumato in un dato periodo, garantendo alla fine dello stesso la medesima situazione patrimoniale esistente all'inizio del periodo. In questa accezione il reddito può essere misurato dalla somma del consumo e della variazione del valore del patrimonio in un dato periodo di tempo. L'adozione del reddito entrata consente, quindi, di sottoporre a tassazione tutte le fonti di reddito.
- **REDDITO IMPONIBILE:** valore del reddito al quale viene applicata la scala delle aliquote. Si ottiene sottraendo al reddito complessivo del contribuente le deduzioni tradizionali previste dalla legge.
- **REDDITO PRODOTTO:** è il reddito ottenuto come corrispettivo della partecipazione ad un'attività produttiva in un dato periodo di tempo. Esso si identifica con il concetto di valore aggiunto, definito come somma dei redditi prodotti dai diversi fattori della produzione.
- **RIMBORSO:** restituzione da parte dell'erario di quanto versato in più dal contribuente; il rimborso può essere chiesto in sede di dichiarazione dei redditi, disposto automaticamente dagli Uffici delle Entrate in sede di liquidazione dell'imposta o chiesto successivamente dal contribuente. Insieme alla somma da rimborsare, l'Ufficio calcola anche gli interessi nella misura fissata dalle leggi tributarie.
- **RITENUTA ALLA FONTE A TITOLO DI ACCONTO:** somma sottratta dal reddito ad opera di chi lo eroga (c.d. "sostituto di imposta") e che rappresenta (diversamente dalla ritenuta a titolo di imposta) una parte dell'imposta totale dovuta. L'acconto è infatti basato sull'ammontare del reddito da cui viene sottratto, e non tiene conto degli altri redditi del sostituto. Al momento della dichiarazione il contribuente deve dichiarare fra i suoi redditi quelli che sono già stati assoggettati a ritenuta d'acconto. Nel caso che le imposte dovute in base al totale dei redditi si rivelino maggiori o minori della somma delle ritenute d'acconto, il contribuente dovrà tenerne conto in sede di dichiarazione.
- **RITENUTA ALLA FONTE A TITOLO DI IMPOSTA:** somma sottratta dal reddito ad opera di chi lo eroga (c.d. "sostituto di imposta") e che rappresenta (diversamente dalla ritenuta a titolo di acconto) l'intera imposta dovuta. Il contribuente non ha quindi più l'obbligo di dichiarare il reddito in questione.
- **SCAGLIONI IRPEF:** fasce di reddito a cui corrisponde una diversa aliquota. è un metodo di calcolo dell'imposta progressiva; consiste nel suddividere il reddito imponibile in diverse fasce, ordinate in modo crescente (scaglioni), applicando a ciascuna di esse una diversa aliquota e sommando i relativi prodotti. L'aliquota applicata alla porzione di reddito ricadente nell'ultimo

scaglione è l'aliquota marginale, mentre l'aliquota media è data dal rapporto tra l'ammontare complessivo dell'imposta ed il reddito imponibile. Attualmente sono previsti cinque scaglioni.

- **SOGGETTO PASSIVO:** Sono soggetti passivi d'imposta tutte le persone fisiche e giuridiche tenute al pagamento dei tributi. Le persone fisiche residenti nel territorio nazionale sono tassate in riferimento a tutti i redditi da loro conseguiti nel periodo d'imposta, sia quelli prodotti in Italia, che quelli prodotti all'estero. Le persone fisiche non residenti sono tassate soltanto in riferimento ai redditi prodotti in Italia.
- **SOSTITUITO:** colui che subisce da parte del sostituto di imposta la ritenuta alla fonte sul reddito percepito.
- **SOSTITUTO DI IMPOSTA:** colui che (datore di lavoro, ente pensionistico, ecc.) per legge sostituisce in tutto o in parte il contribuente (sostituito) nei rapporti con l'Amministrazione finanziaria, trattenendo le imposte dovute dai compensi, salari, pensioni o altri redditi erogati, e successivamente versandoli allo Stato.
- **TASSA:** corrispettivo pagato ad un ente pubblico per la fornitura di un bene o la prestazione di un servizio che procura un beneficio individuale, in relazione al quale il destinatario esprime una domanda individuale allo stesso ente fornitore (a differenza di una tariffa, la tassa non è stabilita con riferimento a un qualche concetto di costo di produzione del servizio). Tuttavia, in generale il beneficio complessivo prodotto dalla prestazione del servizio è più rilevante di quello individuale e, quindi, gli incassi della tassa coprono solo una frazione non elevata del costo complessivo. Esempi significativi sono le tasse scolastiche e le tasse per il rilascio di alcuni documenti o emanazioni di atti.
- **TASSAZIONE SEPARATA:** tipo di imposizione applicabile a determinati redditi, di solito caratterizzati dal fatto che si formano nel corso di più anni. I redditi soggetti a tale regime sono assoggettati ad un'aliquota media determinata, generalmente, sulla base dei redditi percepiti nel biennio antecedente all'anno in cui è sorto il diritto alla loro percezione o all'anno in cui sono percepiti.
- **TAX COMPLIANCE:** Livello di adesione spontanea del contribuente agli obblighi fiscali che l'Amministrazione finanziaria ottiene utilizzando opportunamente due leve: da un lato il servizio, l'assistenza e le informazioni che fornisce al singolo, dall'altro il contrasto all'evasione fiscale.
- **TRIBUTO:** indica genericamente un qualunque prelievo riscosso in forma coattiva (tasse, imposte, canoni, ecc.).
- **UNICO (MODELLO):** è stato introdotto per semplificare gli adempimenti dei contribuenti mediante l'unificazione di tutte le dichiarazioni annuali previste per le varie imposte. In particolare contiene al suo interno le seguenti dichiarazioni: redditi, IVA, Irap e sostituto d'imposta. Sono obbligati ad unificare le dichiarazioni i contribuenti con esercizio coincidente con l'anno solare che siano tenuti a presentare almeno due delle citate denunce.

