



MINISTERO DELL'ECONOMIA E DELLE FINANZE

# BOLLETTINO DELLE ENTRATE TRIBUTARIE 2024

264  
FEBBRAIO  
2024



rete statistica  
per il paese

APRILE 2024

## INDICE DEGLI ARGOMENTI

### **BOLLETTINO** - ENTRATE TRIBUTARIE ERARIALI: ACCERTAMENTI (COMPETENZA GIURIDICA)

*Le Entrate*

*Analisi dei flussi*

*Composizione percentuale delle entrate tributarie totali*

### **Sezione I** - Entrate tributarie erariali: attività di accertamento e controllo (cassa)

### **Sezione II** - Entrate tributarie degli enti territoriali

*Premessa*

*Entrate tributarie degli enti territoriali e degli enti locali*

### **Sezione III** - Compensazioni

*Compensazioni*

### **Sezione IV** - Entrate tributarie erariali: incassi

*Incassi totali*

*Analisi dei flussi*

### Guida interpretativa al Bollettino delle Entrate Tributarie

BOLLETTINO  
Entrate tributarie erariali: accertamenti (competenza giuridica)

### LE ENTRATE

Nel periodo gennaio-febbraio 2024, le entrate tributarie erariali (Fig. 1) accertate in base al criterio della competenza giuridica ammontano a **86.672** milioni di euro, con un aumento di **8.511** milioni di euro rispetto allo stesso periodo dell'anno precedente (+10,9%).

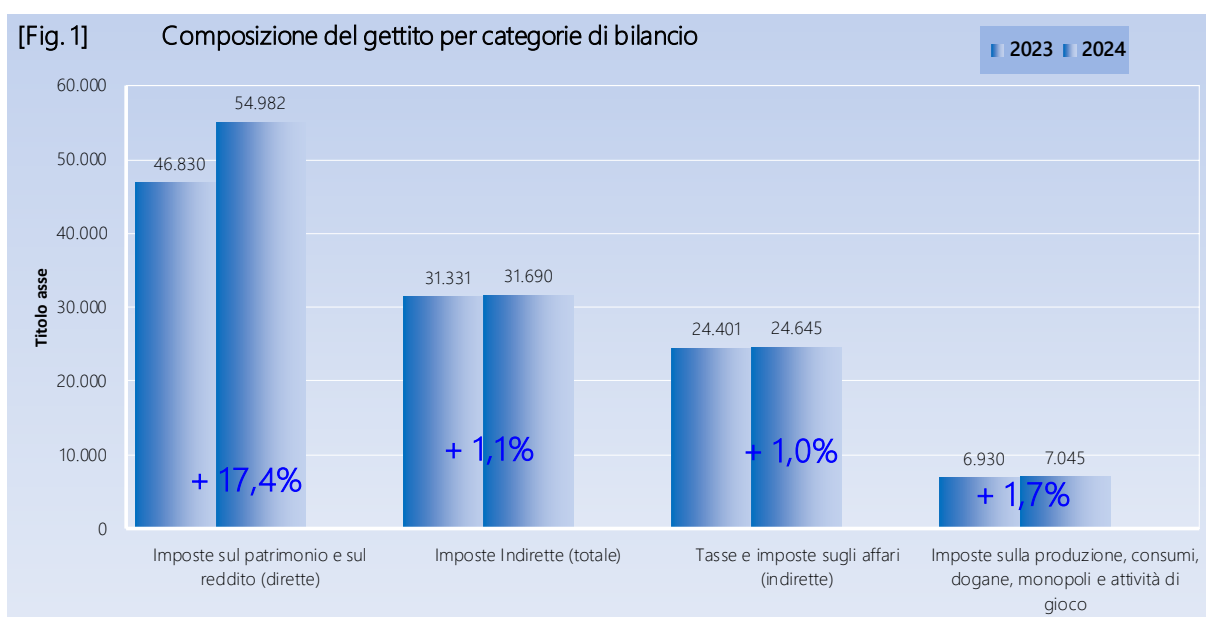
### ANALISI DEI FLUSSI DEL PERIODO

Le entrate totali ammontano a **86.672** milioni di euro (+8.511 milioni di euro, pari a +10,9%). Le imposte dirette si attestano a **54.982** milioni di euro (+8.152 milioni di euro, pari a +17,4%) e le imposte indirette risultano pari a **31.690** milioni di euro (+359 milioni di euro, pari a +1,1%).

#### Imposte dirette

Il gettito **IRPEF**, che si è attestato a **46.440** milioni di euro (+4.786 milioni di euro, pari a +11,5%), riflette l'andamento delle seguenti componenti:

- ritenute effettuate sui redditi dei dipendenti del settore privato, **21.471** milioni di euro (+1.914 milioni di euro, pari a +9,8%);
- ritenute sui redditi dei dipendenti del settore pubblico, **20.635** milioni di euro (+2.218 milioni di euro, pari a +12,0%);
- ritenute sui redditi dei lavoratori autonomi, **2.499** milioni di euro (+170 milioni di euro, pari a +7,3%);
- ritenute a titolo di acconto applicate ai pagamenti relativi ai bonifici disposti dai contribuenti per



beneficiare di oneri deducibili o per le spese per le quali spetta la detrazione d'imposta, 757 milioni di euro (-5 milioni di euro, pari a -0,7%);

- versamenti in autoliquidazione, 1.078 milioni di euro (+489 milioni di euro, pari a +83,0%).

L'IRES è risultata pari a 1.670 milioni di euro (+604 milioni di euro, pari a +56,7%).

Dall'imposta sostitutiva delle imposte sui redditi nonché ritenute sugli interessi e altri redditi di capitale sono affluiti 3.536 milioni di euro (+2.486 milioni di euro, pari a +236,8%).

- 2.170 milioni di euro (+2.039 milioni di euro, pari a +1.556,5%) dalle ritenute su interessi e premi corrisposti da istituti di credito (capitolo 1026, articolo 5);
- 585 milioni di euro (+152 milioni di euro, pari a +35,1%) dalla sostitutiva su interessi e premi di obbligazioni e titoli similari (capitolo 1026, articolo 23);
- 781 milioni di euro (+295 milioni di euro, pari a +60,7%) per le altre entrate confluite sul capitolo 1026.

L'imposta sostitutiva sui redditi da capitale e sulle plusvalenze evidenzia un gettito pari a 299 milioni di euro (+230 milioni di euro, pari a +333,3%), mentre il gettito affluito all'imposta sostitutiva sul valore dell'attivo dei fondi pensione 262 milioni di euro (+134 milioni di euro, pari a +104,7%).

### **Imposte indirette**

Le entrate IVA sono risultate pari a 21.619 milioni di euro (+86 milioni di euro, pari a +0,4%):

- 18.766 milioni di euro (+803 milioni di euro, pari a +4,5%) derivano dalla componente relativa agli scambi interni, di cui 2.387 milioni di euro (+208 milioni di euro, pari a +9,5%) dai versamenti delle P.A. a titolo di *split payment* (L. n. 190/2014);
- 2.853 milioni di euro (-717 milioni di euro, pari a -20,1%) affluiscono dal prelievo sulle importazioni.

Il gettito delle imposte sulle transazioni presenta i seguenti andamenti:

- l'imposta di registro ha generato entrate per 947 milioni di euro (+76 milioni di euro, pari a +8,7%);
- l'imposta di bollo per 865 milioni di euro (+2 milioni di euro, pari a +0,2%);
- le tasse e imposte ipotecarie per 295 milioni di euro (+32 milioni di euro, pari a +12,2%);
- i diritti catastali e di scritturato per 124 milioni di euro (+12 milioni di euro, pari a +10,7%).

Tra le altre imposte sugli affari, l'imposta sulle assicurazioni ammonta a 290 milioni di euro (+7 milioni di euro, pari a +2,5%). I canoni di abbonamento radio e TV risultano pari a 60 milioni di euro (-10 milioni di euro, pari a -14,3%), le concessioni governative a 37 milioni di euro (-1 milioni di euro, pari a -2,6%) e le tasse automobilistiche a 83 milioni di euro (+13 milioni di euro, pari a +18,6%).

L'accisa sui prodotti energetici, loro derivati e prodotti analoghi (oli minerali) si attesta a 3.006 milioni di euro (+297 milioni di euro, pari a +11,0%), l'accisa sull'energia elettrica e addizionali ammonta a 450 milioni (+9 milioni, pari a +2,0%), mentre l'accisa sul gas naturale per combustione (gas metano) ha generato entrate per 365 milioni di euro (-120 milioni di euro, pari a -24,7%).

Negativo il gettito delle imposte il cui andamento non è direttamente legato alla congiuntura economica (-2,0%):

- le entrate totali relative ai **giochi** (che includono varie imposte classificate come entrate erariali sia dirette che indirette) sono risultate pari a 1.337 milioni di euro (-51 milioni di euro, pari a -3,7%); considerando solo le imposte indirette, il gettito delle attività da gioco (lotto, lotterie e delle altre attività di gioco) è di 1.176 milioni di euro (-61 milioni di euro, pari a -4,9%);
- il gettito dell'imposta sul consumo dei **tabacchi** ammonta a 1.774 milioni di euro ;
- Tra le altre imposte indirette, l'imposta sulle **successioni e donazioni** ha fatto registrare entrate per 116 milioni di euro (-14 milioni di euro, pari a -10,8%).

#### ANALISI DEI FLUSSI DEL MESE

Nel mese di febbraio 2024 si registrano entrate totali per 39.398 milioni di euro (+3.005 milioni di euro, pari a +8,3%).

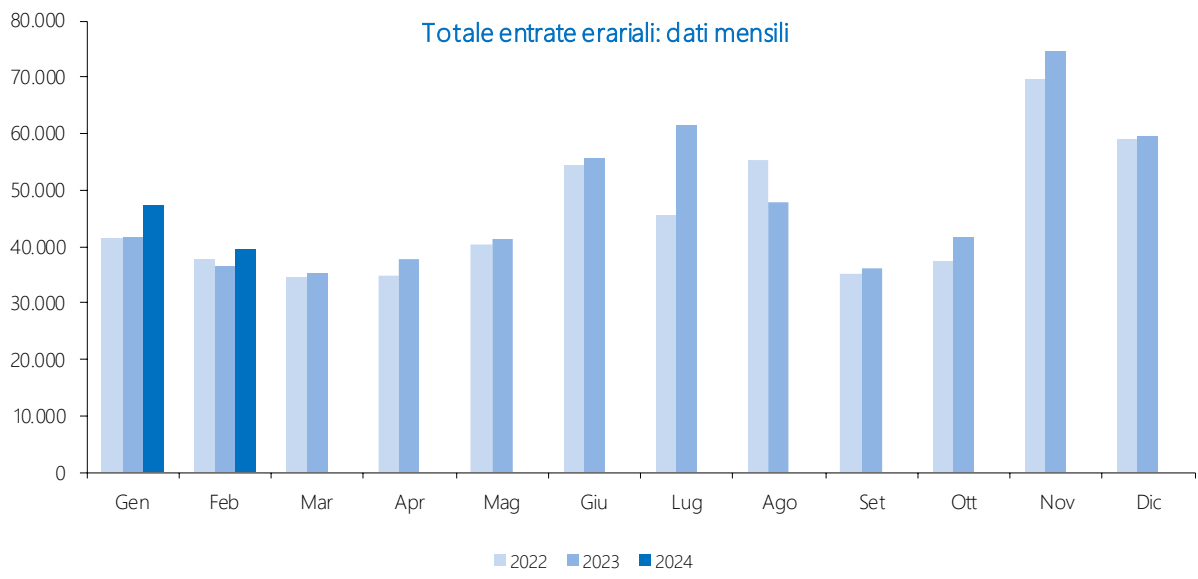
Le imposte dirette risultano pari a 21.350 milioni di euro (+3.468 milioni di euro, pari a +19,4%). Il gettito IRPEF si è attestato a 16.415 milioni di euro (+1.505 milioni di euro, pari a +10,1%).

L'IRPEF ammonta a 784 milioni di euro (+184 milioni di euro, pari a +30,7%).

Dall'imposta sostitutiva delle imposte sui redditi nonché ritenute sugli interessi e altri redditi di capitale deriva un gettito pari a 2.931 milioni di euro (+2.356 milioni di euro, pari a +409,7%) .

Le imposte indirette risultano pari a 18.048 milioni di euro (-463 milioni di euro, pari a -2,5%). Le entrate mensili derivanti dall'IVA ammontano a 12.723 milioni di euro (-634 milioni di euro, pari a -4,7%): 11.428 milioni di euro (+112 milioni di euro, pari a +1,0%) derivano dalla componente scambi interni, di cui 1.226 milioni di euro dal meccanismo dello *split payment* (+109 milioni di euro, pari a +9,8%).

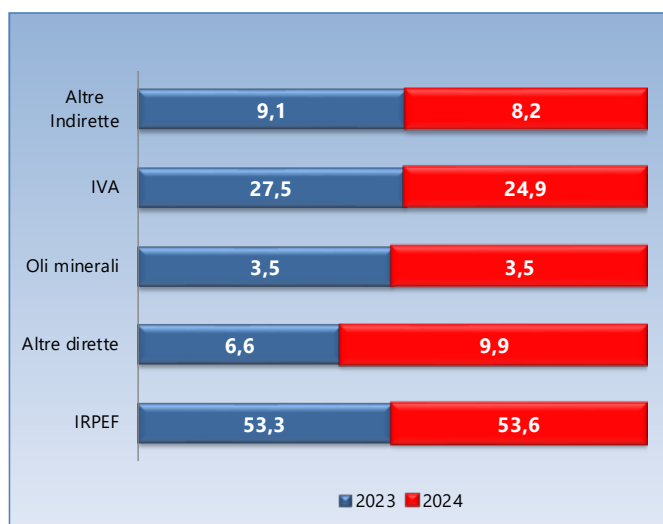
Il prelievo sulle importazioni è stato pari a 1.295 milioni di euro (-746 milioni di euro, pari a -36,6%).



## Composizione percentuale per tipologia di imposta

L'analisi della composizione percentuale rispetto al totale per tipologia di imposta, presenta un aumento dell'IRPEF pari a 0,3 punti percentuali rispetto al 2023. Le imposte che rientrano nella categoria "altre dirette" presentano invece un aumento pari a 3,3 punti percentuali rispetto al 2023.

Nella categoria delle imposte indirette si evidenzia in particolare una diminuzione di 2,6 punti percentuali dell'IVA. Gli oli minerali mostrano una invarianza mentre le "altre indirette" diminuiscono di 1,1 punti percentuali.



## Sintesi del bilancio dello Stato

	Accertamenti	Consuntivo	Preconsuntivo	Var. ass.	Var. %
	(in milioni di euro)	Gen-Feb	Gen-Feb	Gen-Feb	Gen-Feb
		2023	2024	2023-2024	2023-2024
<b>IRPEF</b>		41654	46.440	4.786	11,5%
Ritenute dipendenti settore pubblico		18.417	20.635	2.218	12,0%
Ritenute dipendenti settore privato		19.557	21.471	1.914	9,8%
Ritenute lavoratori autonomi		2.329	2.499	170	7,3%
Rit. a titolo di acconto sui bonifici per beneficiare di oneri deduc. o detr.		762	757	-5	-0,7%
IRPEF saldo		192	253	61	31,8%
IRPEF acconto		397	825	428	107,8%
<b>IRES</b>		1066	1670	604	56,7%
IRES saldo		315	497	182	57,8%
IRES acconto		751	1173	422	56,2%
<b>Sost. redditi nonchè rit. su interessi e altri redditi di capit.</b>		1050	3.536	2.486	236,8%
<i>di cui</i>					
rit. su interessi e premi corrisposti da istituti di credito		131	2.170	2.039	1556,5%
sost. su interessi e premi di obblig. e titoli di cui al DLgs 239/96		433	585	152	35,1%
Rit. su utili distribuiti dalle persone giuridiche		850	1285	435	51,2%
<b>Sost. sui redditi da capitale e sulle plusvalenze</b>		69	299	230	333,3%
<b>Sost. dell'imp. sul reddito persone fisiche e rel. addiz. (cedolare secca sugli affitti)</b>		78	238	160	205,1%
<b>Imp. sulle riserve matematiche rami vita assicurazioni</b>		2		-2	-100,0%
<b>Sost. sul valore dell'attivo dei fondi pensione</b>		128	262	134	104,7%
<b>Altre dirette</b>		1933	1252	-681	-35,2%
<b>Imposte dirette</b>		<b>46.830</b>	<b>54.982</b>	<b>8.152</b>	<b>17,4%</b>
<b>Registro</b>		871	947	76	8,7%
<b>IVA</b>		21533	21619	86	0,4%
scambi interni		17.963	18.766	803	4,5%
<i>di cui</i>					
Vers. da parte di P.A. Split Payment		2.179	2.387	208	9,5%
importazioni		3.570	2.853	-717	-20,1%
<b>Bollo</b>		863	865	2	0,2%
<b>Assicurazioni</b>		283	290	7	2,5%
<b>Tasse e imposte ipotecarie</b>		263	295	32	12,2%
<b>Canoni di abbonamento radio e TV</b>		70	60	-10	-14,3%
<b>Concessioni governative</b>		38	37	-1	-2,6%
<b>Tasse automobilistiche</b>		70	83	13	18,6%
<b>Diritti catastali e di scritturato</b>		112	124	12	10,7%
<b>Accisa sui prodotti energetici, loro derivati e prodotti analoghi</b>		2.709	3.006	297	110%
<b>Accisa e imposta erariale sui gas incondensabili</b>		85	91	6	7,1%
<b>Accisa sull'energia elettrica</b>		441	450	9	2,0%
<b>Accisa sul gas naturale per combustione</b>		485	365	-120	-24,7%
<b>Imposta sul consumo dei tabacchi</b>		1.774	1.774		
<b>Proventi delle attività di gioco</b>		89	68	-21	-23,6%
<b>Apparecchi e congegni di gioco (DL 269/2003 art.39,c.13)</b>		1.048	978	-70	-6,7%
<b>Altre indirette</b>		597	638	41	6,9%
<b>Imposte indirette</b>		<b>31.331</b>	<b>31.690</b>	<b>359</b>	<b>1,1%</b>
<b>Totale entrate</b>		<b>78.161</b>	<b>86.672</b>	<b>8.511</b>	<b>10,9%</b>

**N.B.** Nella tabella vengono riportate le entrate tributarie erariali derivanti dagli accertamenti secondo il criterio della competenza giuridica al netto delle entrate derivanti dalle attività di accertamento e controllo ("ruoli")



## Sintesi del bilancio dello Stato

	Accertamenti	Consuntivo	Preconsuntivo	Var. ass.	Var. %
	(in milioni di euro)	Feb	Feb	Feb	Feb
		2023	2024	2023-2024	2023-2024
<b>IRPEF</b>		<b>14.910</b>	<b>16.415</b>	<b>1.505</b>	<b>10,1%</b>
Ritenute dipendenti settore pubblico		6.515	7.272	757	11,6%
Ritenute dipendenti settore privato		6.812	7.387	575	8,4%
Ritenute lavoratori autonomi		1.106	1.211	105	9,5%
Rit. a titolo di acconto sui bonifici per beneficiare di oneri deduc. o detr.		208	201	-7	-3,4%
IRPEF saldo		100	117	17	17,0%
IRPEF acconto		169	227	58	34,3%
<b>IRES</b>		<b>600</b>	<b>784</b>	<b>184</b>	<b>30,7%</b>
IRES saldo		160	193	33	20,6%
IRES acconto		440	591	151	34,3%
<b>Sost. redditi nonchè rit. su interessi e altri redditi di capit.</b>		<b>575</b>	<b>2.931</b>	<b>2.356</b>	<b>409,7%</b>
<i>di cui</i>					
rit. su interessi e premi corrisposti da istituti di credito		131	2.154	2.023	1544,3%
sost. su interessi e premi di obblig. e titoli di cui al DLgs 239/96		263	374	111	42,2%
Rit. su utili distribuiti dalle persone giuridiche		162	132	-30	-18,5%
<b>Sost. sui redditi da capitale e sulle plusvalenze</b>		<b>24</b>	<b>268</b>	<b>244</b>	<b>1016,7%</b>
<b>Sost. dell'imp. sul reddito persone fisiche e rel. addiz. (cedolare secca sugli affitti)</b>		<b>21</b>	<b>39</b>	<b>18</b>	<b>85,7%</b>
<b>Imp. sulle riserve matematiche rami vita assicurazioni</b>					
<b>Sost. sul valore dell'attivo dei fondi pensione</b>		<b>127</b>	<b>261</b>	<b>134</b>	<b>105,5%</b>
<b>Altre dirette</b>		<b>1.463</b>	<b>520</b>	<b>-943</b>	<b>-64,5%</b>
<b>Imposte dirette</b>		<b>17.882</b>	<b>21.350</b>	<b>3.468</b>	<b>19,4%</b>
<b>Registro</b>		<b>417</b>	<b>448</b>	<b>31</b>	<b>7,4%</b>
<b>IVA</b>		<b>13.357</b>	<b>12.723</b>	<b>-634</b>	<b>-4,7%</b>
scambi interni		11.316	11.428	112	1,0%
<i>di cui</i>					
Vers. da parte di P.A. Split Payment		1.117	1.226	109	9,8%
importazioni		2.041	1.295	-746	-36,6%
<b>Bollo</b>		<b>188</b>	<b>208</b>	<b>20</b>	<b>10,6%</b>
<b>Assicurazioni</b>		<b>192</b>	<b>167</b>	<b>-25</b>	<b>-13,0%</b>
<b>Tasse e imposte ipotecarie</b>		<b>129</b>	<b>147</b>	<b>18</b>	<b>14,0%</b>
<b>Canoni di abbonamento radio e TV</b>		<b>70</b>	<b>60</b>	<b>-10</b>	<b>-14,3%</b>
<b>Concessioni governative</b>		<b>16</b>	<b>18</b>	<b>2</b>	<b>12,5%</b>
<b>Tasse automobilistiche</b>		<b>25</b>	<b>29</b>	<b>4</b>	<b>16,0%</b>
<b>Diritti catastali e di scritturato</b>		<b>55</b>	<b>62</b>	<b>7</b>	<b>12,7%</b>
<b>Accisa sui prodotti energetici, loro derivati e prodotti analoghi</b>		<b>1.822</b>	<b>2.014</b>	<b>192</b>	<b>10,5%</b>
<b>Accisa e imposta erariale sui gas incondensabili</b>		<b>58</b>	<b>61</b>	<b>3</b>	<b>5,2%</b>
<b>Accisa sull'energia elettrica</b>		<b>222</b>	<b>232</b>	<b>10</b>	<b>4,5%</b>
<b>Accisa sul gas naturale per combustione</b>		<b>215</b>	<b>95</b>	<b>-120</b>	<b>-55,8%</b>
<b>Imposta sul consumo dei tabacchi</b>		<b>873</b>	<b>896</b>	<b>23</b>	<b>2,6%</b>
<b>Proventi delle attività di gioco</b>		<b>41</b>	<b>38</b>	<b>-3</b>	<b>-7,3%</b>
<b>Apparecchi e congegni di gioco (DL 269/2003 art.39,c.13)</b>		<b>477</b>	<b>457</b>	<b>-20</b>	<b>-4,2%</b>
<b>Altre indirette</b>		<b>354</b>	<b>393</b>	<b>39</b>	<b>11,0%</b>
<b>Imposte indirette</b>		<b>18.511</b>	<b>18.048</b>	<b>-463</b>	<b>-2,5%</b>
<b>Totale entrate</b>		<b>36.393</b>	<b>39.398</b>	<b>3.005</b>	<b>8,3%</b>

**N.B.** Nella tabella vengono riportate le entrate tributarie erariali derivanti dagli accertamenti secondo il criterio della competenza giuridica al netto delle entrate derivanti dalle attività di accertamento e controllo ("ruoli")

SEZIONE I  
Entrate tributarie erariali: attività di accertamento e controllo (cassa)

Nel periodo gennaio-febbraio 2024 il gettito derivante dall'attività di accertamento e controllo si è attestato a **1.968** milioni (+353 milioni di euro, pari a +21,9%) di cui: **898** milioni di euro (+173 milioni di euro, pari a +23,9%) sono affluiti dalle imposte dirette e **1.070** milioni di euro (+180 milioni di euro, pari a +20,2%) dalle imposte indirette.

Incassi da attività di accertamento e controllo

Attività di accertamento e controllo (incassi) (in milioni di euro)	Consuntivo Gen-Feb 2023	Preconsuntivo Gen-Feb 2024	Var. ass. Gen-Feb 2023-2024	Var. % Gen-Feb 2023-2024
IRPEF	476	585	109	22,9%
IRES	98	239	41	20,7%
ILOR				
Altre dirette	51	74	23	45,1%
<b>Totale imposte dirette</b>	<b>725</b>	<b>898</b>	<b>173</b>	<b>23,9%</b>
Registro	20	24	4	20,0%
IVA	841	103	172	20,5%
Bollo				
Ipotecaria	1	1		
Concessioni governative				
Tasse automobilistiche	1	2	1	100,0%
Altre indirette	27	30	3	11,1%
<b>Totale imposte indirette</b>	<b>890</b>	<b>1.070</b>	<b>180</b>	<b>20,2%</b>
<b>Totale Attività di accertamento e controllo (incassi)</b>	<b>1.615</b>	<b>1.968</b>	<b>353</b>	<b>21,9%</b>

Attività di accertamento e controllo (incassi) (in milioni di euro)	Consuntivo Feb 2023	Preconsuntivo Feb 2024	Var. ass. Feb 2023-2024	Var. % Feb 2023-2024
IRPEF	230	285	55	23,9%
IRES	123	10	-13	-10,6%
ILOR				
Altre dirette	21	32	11	52,4%
<b>Totale imposte dirette</b>	<b>374</b>	<b>427</b>	<b>53</b>	<b>14,2%</b>
Registro	9	15	6	66,7%
IVA	420	560	140	33,3%
Bollo				
Ipotecaria	1	1		
Concessioni governative				
Tasse automobilistiche	1	1		
Altre indirette	12	16	4	33,3%
<b>Totale imposte indirette</b>	<b>443</b>	<b>593</b>	<b>150</b>	<b>33,9%</b>
<b>Totale Attività di accertamento e controllo (incassi)</b>	<b>817</b>	<b>1.020</b>	<b>203</b>	<b>24,8%</b>

## SEZIONE II

### Entrate tributarie degli enti territoriali

#### Premessa

In questa sezione del bollettino vengono analizzati i dati mensilmente monitorabili relativi alle entrate tributarie territoriali. In particolare, vengono esposti i dati relativi all'addizionale regionale e comunale all'IRPEF, all'imposta regionale sulle attività produttive, all'IMU-IMIS e alla TASI.

#### Entrate territoriali

Le entrate derivanti dagli enti territoriali del periodo gennaio-febbraio 2024, pari a **5.112** milioni di euro, in aumento di **567** milioni di euro (+12,5%).

Addizionale regionale all'IRPEF: le entrate del periodo si attestano a **1.263** milioni di euro (+356 milioni di euro, pari a +39,3%). Dai soggetti privati derivano **759** milioni di euro (+69 milioni di euro, pari a +10,0%) e dalle amministrazioni pubbliche **504** milioni di euro (+287 milioni di euro, pari a +132,3%).

Addizionale comunale all'IRPEF: il gettito ammonta a **408** milioni di euro (+113 milioni di euro, pari a +38,3%). Dai soggetti privati derivano **250** milioni di euro (+20 milioni di euro, pari a +8,7%), mentre dalle amministrazioni pubbliche **158** milioni di euro (+93 milioni di euro, pari a +143,1%).

IRAP: risulta pari a **2.965** milioni di euro (+76 milioni di euro, pari a +2,6%). Dai soggetti privati affluiscono **634** milioni di euro (+177 milioni di euro, pari a +38,7%) e dalle amministrazioni pubbliche **2.331** milioni di euro (-101 milioni di euro, pari a -4,2%).

Imposta municipale propria IMU- IMIS(quota comuni)-IMI: ammonta a **465** milioni di euro (+23 milioni di euro, pari a +5,2%).

TASI: il gettito si attesta a **11** milioni di euro (-1 milioni di euro, pari a -8,3%).

## Entrate territoriali e degli enti locali

Entrate territoriali e degli enti locali (in milioni di euro)	Consuntivo Gen-Feb 2023	Preconsuntivo Gen-Feb 2024	Var. ass. Gen-Feb 2023-2024	Var. % Gen-Feb 2023-2024
Addizionale regionale IRPEF	907	1263	356	39,3%
Addizionale regionale IRPEF (dip. settore privato e lav. autonomi)	690	759	69	10,0%
Addizionale regionale IRPEF (dip. settore pubblico)	217	504	287	132,3%
Addizionale comunale IRPEF	295	408	113	38,3%
Addizionale comunale IRPEF (dip. settore privato e lav. autonomi)	230	250	20	8,7%
Addizionale comunale IRPEF (dip. settore pubblico)	65	158	93	143,1%
IRAP	2.889	2.965	76	2,6%
IRAP privata	457	634	177	38,7%
IRAP pubblica	2.432	2.331	-101	-4,2%
IMU - IMIS (Quota comuni) - IMI	442	465	23	5,2%
TASI	12	11	-1	-8,3%
<b>Totale entrate territoriali</b>	<b>4.545</b>	<b>5.112</b>	<b>567</b>	<b>12,5%</b>

**N.B.** Nella tabella vengono riportate le entrate tributarie erariali derivanti dagli accertamenti secondo il criterio della competenza giuridica al netto delle entrate derivanti dalle attività di accertamento e controllo ("ruoli")

Entrate territoriali e degli enti locali (in milioni di euro)	Consuntivo Feb 2023	Preconsuntivo Feb 2024	Var. ass. Feb 2023-2024	Var. % Feb 2023-2024
Addizionale regionale IRPEF	669	1007	338	50,5%
Addizionale regionale IRPEF (dip. settore privato e lav. autonomi)	470	523	53	11,3%
Addizionale regionale IRPEF (dip. settore pubblico)	199	484	285	143,2%
Addizionale comunale IRPEF	212	320	108	50,9%
Addizionale comunale IRPEF (dip. settore privato e lav. autonomi)	154	168	14	9,1%
Addizionale comunale IRPEF (dip. settore pubblico)	58	152	94	162,1%
IRAP	1089	1115	26	2,4%
IRAP privata	253	303	50	19,8%
IRAP pubblica	836	812	-24	-2,9%
IMU - IMIS (Quota comuni) - IMI	173	184	11	6,4%
TASI	5	5		
<b>Totale entrate territoriali</b>	<b>2.148</b>	<b>2.631</b>	<b>483</b>	<b>22,5%</b>

**N.B.** Nella tabella vengono riportate le entrate tributarie erariali derivanti dagli accertamenti secondo il criterio della competenza giuridica al netto delle entrate derivanti dalle attività di accertamento e controllo ("ruoli")

SEZIONE III  
Compensazioni delle entrate tributarie erariali

Nel periodo gennaio-febbraio 2024 le somme utilizzate in compensazione<sup>(1)</sup> ammontano a **4.861** milioni (+938 milioni di euro, pari a +23,9%) di cui: **2.600** milioni di euro (+801 milioni di euro, pari a +44,5%) sono relativi alle imposte dirette, **2.202** milioni di euro (+127 milioni di euro, pari a +6,1%) alle imposte indirette e **59** milioni di euro (+10 milioni di euro, pari a +20,4%) alle entrate degli enti territoriali.

Compensazioni (in milioni di euro)	Consuntivo Gen-Feb 2023	Preconsuntivo Gen-Feb 2024	Var. ass. Gen-Feb 2023-2024	Var. % Gen-Feb 2023-2024
Irpef	1291	2.003	712	55,2%
Irpeg				
Ires	295	318	23	7,8%
Altre imposte dirette	213	279	66	31,0%
<b>Totale imposte dirette</b>	<b>1.799</b>	<b>2.600</b>	<b>801</b>	<b>44,5%</b>
Iva Lorda	2.075	2.202	127	6,1%
Altre imposte indirette				
<b>Totale imposte indirette</b>	<b>2.075</b>	<b>2.202</b>	<b>127</b>	<b>6,1%</b>
ADDIZIONALE IRPEF COMUNALE	9	9		
ADDIZIONALE IRPEF REGIONALE COMPRESIVA DELLA QUOTA EP	6	6		
IRAP	34	44	10	29,4%
<b>Totale entrate territoriali</b>	<b>49</b>	<b>59</b>	<b>10</b>	<b>20,4%</b>
<b>Totale compensazioni</b>	<b>3.923</b>	<b>4.861</b>	<b>938</b>	<b>23,9%</b>

Compensazioni (in milioni di euro)	Consuntivo Feb 2023	Preconsuntivo Feb 2024	Var. ass. Feb 2023-2024	Var. % Feb 2023-2024
Irpef	452	1.149	697	154,2%
Irpeg				
Ires	103	111	8	7,8%
Altre imposte dirette	114	147	33	28,9%
<b>Totale imposte dirette</b>	<b>669</b>	<b>1.407</b>	<b>738</b>	<b>110,3%</b>
Iva Lorda	1.126	1.188	62	5,5%
Altre imposte indirette				
<b>Totale imposte indirette</b>	<b>1.126</b>	<b>1.188</b>	<b>62</b>	<b>5,5%</b>
ADDIZIONALE IRPEF COMUNALE	4	4		
ADDIZIONALE IRPEF REGIONALE COMPRESIVA DELLA QUOTA EP	3	2	-1	-33,3%
IRAP	15	15		
<b>Totale entrate territoriali</b>	<b>22</b>	<b>21</b>	<b>-1</b>	<b>-4,5%</b>
<b>Totale compensazioni</b>	<b>1.817</b>	<b>2.616</b>	<b>799</b>	<b>44,0%</b>

<sup>(1)</sup>Vengono analizzati i dati relativi alle sole compensazioni di imposta operate sulle entrate tributarie erariali e territoriali. Non vengono considerate le agevolazioni fiscali e i crediti di imposta, fruiti con il meccanismo delle compensazioni, in quanto classificate nel Bilancio dello Stato come spese.

## SEZIONE IV ENTRATE TRIBUTARIE ERARIALI: incassi

### INCASSI TOTALI

Nel periodo gennaio-febbraio 2024 le entrate del Bilancio dello Stato hanno registrato incassi per **85.912** milioni di euro (+**6.863** milioni di euro, pari a **+8,7%**). Le imposte dirette hanno evidenziato un aumento delle entrate pari al **18,6%** mentre le imposte indirette hanno segnato una diminuzione pari al **4,1%**.

### ANALISI DEI FLUSSI DI PERIODO

#### Imposte dirette

Le imposte dirette, pari a **52.800** milioni di euro, registrano una variazione positiva di **8.283** milioni di euro (+**18,6%**).

Tra le principali imposte dirette, l'**IRPEF** registra incassi per **44.781** milioni di euro (+**5.342** milioni di euro, pari a **+13,5%**) che derivano, principalmente, dalle ritenute sui redditi dei dipendenti del settore privato per **20.006** milioni di euro (+**2.917** milioni di euro, pari a **+17,1%**), dalle ritenute sui redditi dei dipendenti del settore pubblico per **19.879** milioni di euro (+**1.666** milioni di euro, pari a **+9,1%**), dalle ritenute sui redditi dei lavoratori autonomi per **2.508** milioni di euro (+**179** milioni di euro, pari a **+7,7%**). I versamenti in autoliquidazione IRPEF ammontano a **1.045** milioni di euro (+**475** milioni di euro, pari a **+83,3%**).

L'**IRES**, pari a **1.435** milioni di euro, presenta un aumento di **455** milioni di euro (+**46,4%**). Dall'autoliquidazione IRES derivano **1.197** milioni di euro (+**416** milioni di euro, pari a **+53,3%**).

Tra le altre imposte dirette si segnalano l'**imposta sostitutiva delle imposte sui redditi nonché ritenute sugli interessi e altri redditi di capitale** pari a **3.281** milioni di euro (+**2.269** milioni di euro, pari a **+224,2%**), l'**imposta sui redditi da capitale e sulle plusvalenze** che ammonta a **296** milioni di euro (+**213** milioni di euro, pari a **+256,6%**) e l'**imposta sostitutiva sui fondi pensione** che ammonta a **235** milioni di euro (+**126** milioni di euro, pari a **+115,6%**).

#### Imposte indirette

Le imposte indirette, pari a **33.112** milioni di euro, sono diminuite di **1.420** milioni di euro (-**4,1%**). L'**IIVA** si attesta a **23.346** milioni di euro (-**1.793** milioni di euro, pari a **-7,1%**): **18.781** milioni di euro (-**1.948** milioni di euro, pari a **-9,4%**) derivano dalla componente sugli **scambi interni**, di cui **2.485** milioni di euro dai versamenti delle P.A. a titolo di *split payment* (L. n. 190/2014) (+**356** milioni di euro, pari a **+16,7%**), e **3.552** milioni di euro (-**18** milioni di euro, pari a **-0,5%**) derivano dal prelievo sulle **importazioni**.

#### ANALISI DEI FLUSSI DEL MESE

Nel mese di febbraio 2024 gli incassi totali registrati ammontano a **39.437** milioni di euro (+**4.610** milioni di euro, pari a +**13,2%**).

Gli incassi relativi alle imposte dirette ammontano a **20.809** milioni di euro (+**3.862** milioni di euro, pari a +**22,8%**). Le entrate **IRPEF** sono risultate pari a **16.370** milioni di euro (+**2.258** milioni di euro, pari a +**16,0%**). L'**IRES** ammonta a **550** milioni di euro (+**74** milioni di euro, pari a +**15,5%**).

Risultano pari a **18.628** milioni di euro (+**748** milioni di euro, pari a +**4,2%**) gli incassi relativi alle imposte indirette. Il gettito dell'**IVA** si attesta a **13.298** milioni di euro (+**624** milioni di euro, pari a +**4,9%**): **11.386** milioni di euro (+**638** milioni di euro, pari a +**5,9%**) derivano dalla componente sugli **scambi interni**, di cui **1.172** milioni di euro (+**117** milioni di euro, pari a +**11,1%**) dai versamenti delle P.A. a titolo di *split payment* (L. n. 190/2014), e **1.351** milioni di euro (-**155** milioni di euro, pari a -**10,3%**) derivano dal prelievo sulle **importazioni**.

## Sintesi del bilancio dello Stato

	Incassi	Consuntivo		Var. ass.	Var. %
	(in milioni di euro)	Gen-Feb	Gen-Feb	Gen-Feb	Gen-Feb
		2023	2024	2023-2024	2023-2024
<b>IRPEF</b>		<b>39.439</b>	<b>44.781</b>	<b>5.342</b>	<b>13,5%</b>
<i>di cui</i>					
Ritenute dipendenti settore pubblico		17.089	20.006	2.917	17,1%
Ritenute dipendenti settore privato		18.213	19.879	1.666	9,1%
Ritenute lavoratori autonomi		2.329	2.508	179	7,7%
Rit. a titolo di acconto sui bonifici per beneficiare di oneri deduc. o detr.		762	757	-5	-0,7%
IRPEF saldo		184	240	56	30,4%
IRPEF acconto		386	805	419	108,5%
<b>IRES</b>		<b>980</b>	<b>1.435</b>	<b>455</b>	<b>46,4%</b>
<i>di cui</i>					
IRES saldo		270	420	150	55,6%
IRES acconto		511	777	266	52,1%
<b>Sost. redditi nonchè rit. su interessi e altri redditi di capit.</b>		<b>1012</b>	<b>3.281</b>	<b>2.269</b>	<b>224,2%</b>
<i>di cui</i>					
rit. su interessi e premi corrisposti da istituti di credito		123	1.968	1.845	1500,0%
sost. su interessi e premi di obbligi. e titoli di cui al DLgs 239/96		417	559	142	34,1%
Rit. su utili distribuiti dalle persone giuridiche		826	1.241	415	50,2%
Sost. sui redditi da capitale e sulle plusvalenze		83	296	213	256,6%
Sost. dell'imp. sul reddito persone fisiche e rel. addiz. (cedolare secca sugli affitti)		80	240	160	200,0%
Imp. sulle riserve matematiche rami vita assicurazioni		2		-2	-100,0%
Sost. sul valore dell'attivo dei fondi pensione		109	235	126	115,6%
Altre dirette		1.986	1.291	-695	-35,0%
<b>Imposte dirette</b>		<b>44.517</b>	<b>52.800</b>	<b>8.283</b>	<b>18,6%</b>
<b>Registro</b>		<b>799</b>	<b>869</b>	<b>70</b>	<b>8,8%</b>
<b>IVA</b>		<b>25.139</b>	<b>23.346</b>	<b>-1.793</b>	<b>-7,1%</b>
<i>di cui</i>					
scambi interni		20.729	18.781	-1.948	-9,4%
<i>di cui</i>					
Vers. da parte di P.A. Split Payment		2.129	2.485	356	16,7%
importazioni		3.570	3.552	-18	-0,5%
<b>Bollo</b>		<b>866</b>	<b>810</b>	<b>-56</b>	<b>-6,5%</b>
<b>Assicurazioni</b>		<b>275</b>	<b>317</b>	<b>42</b>	<b>15,3%</b>
<b>Tasse e imposte ipotecarie</b>		<b>256</b>	<b>284</b>	<b>28</b>	<b>10,9%</b>
<b>Canoni di abbonamento radio e TV</b>		<b>87</b>	<b>133</b>	<b>46</b>	<b>52,9%</b>
<b>Concessioni governative</b>		<b>47</b>	<b>51</b>	<b>4</b>	<b>8,5%</b>
<b>Tasse automobilistiche</b>		<b>76</b>	<b>89</b>	<b>13</b>	<b>17,1%</b>
<b>Diritti catastali e di scritturato</b>		<b>103</b>	<b>113</b>	<b>10</b>	<b>9,7%</b>
<b>Accisa sui prodotti energetici, loro derivati e prodotti analoghi</b>		<b>2.648</b>	<b>2.949</b>	<b>301</b>	<b>114%</b>
<b>Accisa e imposta erariale sui gas incondensabili</b>		<b>85</b>	<b>92</b>	<b>7</b>	<b>8,2%</b>
<b>Accisa sull'energia elettrica</b>		<b>387</b>	<b>396</b>	<b>9</b>	<b>2,3%</b>
<b>Accisa sul gas naturale per combustione</b>		<b>332</b>	<b>305</b>	<b>-27</b>	<b>-8,1%</b>
<b>Imposta sul consumo dei tabacchi</b>		<b>1.690</b>	<b>1.690</b>		
<b>Proventi delle attività di gioco</b>		<b>89</b>	<b>68</b>	<b>-21</b>	<b>-23,6%</b>
<b>Apparecchi e congegni di gioco (DL 269/2003 art.39,c.13)</b>		<b>1.048</b>	<b>956</b>	<b>-92</b>	<b>-8,8%</b>
<b>Altre indirette</b>		<b>605</b>	<b>644</b>	<b>39</b>	<b>6,4%</b>
<b>Imposte indirette</b>		<b>34.532</b>	<b>33.112</b>	<b>-1.420</b>	<b>-4,1%</b>
<b>Totale entrate</b>		<b>79.049</b>	<b>85.912</b>	<b>6.863</b>	<b>8,7%</b>

N.B. L'importo complessivo per ogni voce di imposta comprende le somme incassate per le attività di accertamento e controllo ("ruoli")



## Sintesi del bilancio dello Stato

	Incassi	Consuntivo		Var. ass.	Var. %
	(in milioni di euro)	Feb	Feb	Feb	Feb
		2023	2024	2023-2024	2023-2024
<b>IRPEF</b>		<b>14.112</b>	<b>16.370</b>	<b>2.258</b>	<b>16,0%</b>
<i>di cui</i>					
Ritenute dipendenti settore pubblico		5.961	7.468	1.507	25,3%
Ritenute dipendenti settore privato		6.356	6.869	513	8,1%
Ritenute lavoratori autonomi		1.104	1.211	107	9,7%
Rit. a titolo di acconto sui bonifici per beneficiare di oneri deduc. o detr.		208	201	-7	-3,4%
IRPEF saldo		85	103	18	21,2%
IRPEF acconto		168	233	65	38,7%
<b>IRES</b>		<b>476</b>	<b>550</b>	<b>74</b>	<b>15,5%</b>
<i>di cui</i>					
IRES saldo		108	133	25	23,1%
IRES acconto		245	307	62	25,3%
Sost. redditi nonchè rit. su interessi e altri redditi di capit.		550	2.699	2.149	390,7%
<i>di cui</i>					
rit. su interessi e premi corrisposti da istituti di credito		122	1.953	1.831	1500,8%
sost. su interessi e premi di obbligh. e titoli di cui al DLgs 239/96		254	358	104	40,9%
Rit. su utili distribuiti dalle persone giuridiche		159	126	-33	-20,8%
Sost. sui redditi da capitale e sulle plusvalenze		24	267	243	95,7%
Sost. dell'imp. sul reddito persone fisiche e rel. addiz. (cedolare secca sugli affitti)		21	41	20	95,2%
Imp. sulle riserve matematiche rami vita assicurazioni					
Sost. sul valore dell'attivo dei fondi pensione		108	234	126	
Altre dirette		1.497	522	-975	-65,1%
<b>Imposte dirette</b>		<b>16.947</b>	<b>20.809</b>	<b>3.862</b>	<b>22,8%</b>
Registro		398	424	26	6,5%
IVA		12.674	13.298	624	4,9%
<i>di cui</i>					
scambi interni		10.748	11.386	638	5,9%
<i>di cui</i>					
Vers. da parte di P.A. Split Payment		1.055	1.172	117	11,1%
importazioni		1.506	1.351	-155	-10,3%
Bollo		144	173	29	20,1%
Assicurazioni		255	231	-24	-9,4%
Tasse e imposte ipotecarie		135	144	9	6,7%
Canoni di abbonamento radio e TV		16	62	46	287,5%
Concessioni governative		19	25	6	31,6%
Tasse automobilistiche		28	31	3	10,7%
Diritti catastali e di scritturato		55	57	2	3,6%
Accisa sui prodotti energetici, loro derivati e prodotti analoghi		1.781	1.976	195	10,9%
Accisa e imposta erariale sui gas incondensabili		58	61	3	5,2%
Accisa sull'energia elettrica		196	204	8	4,1%
Accisa sul gas naturale per combustione		265	238	-27	-10,2%
Imposta sul consumo dei tabacchi		832	853	21	2,5%
Proventi delle attività di gioco		41	38	-3	-7,3%
Apparecchi e congegni di gioco (DL 269/2003 art.39,c.13)		642	437	-205	-31,9%
Altre indirette		341	376	35	10,3%
<b>Imposte indirette</b>		<b>17.880</b>	<b>18.628</b>	<b>748</b>	<b>4,2%</b>
<b>Totale entrate</b>		<b>34.827</b>	<b>39.437</b>	<b>4.610</b>	<b>13,2%</b>

N.B. L'importo complessivo per ogni voce di imposta comprende le somme incassate per le attività di accertamento e controllo ("ruoli")

## Guida interpretativa al Bollettino delle Entrate Tributarie

## Guida interpretativa al Bollettino delle Entrate Tributarie

Il Bollettino delle entrate tributarie erariali è una pubblicazione mensile in cui vengono ruoli i flussi relativi al gettito di competenza e di cassa. I dati riportati sono quelli che confluiscono nel Bilancio dello Stato, l'attività di analisi e consuntivazione viene realizzata tenendo conto della normativa stabilita per la redazione del bilancio. Nel rispetto del principio di integrità tutte le entrate vengono indicate al lordo di qualsiasi onere o provento alle stesse collegato.

Per tener conto della fiscalità degli enti locali, anche in considerazione del fatto che la contabilità nazionale si riferisce all'aggregato delle Pubbliche Amministrazioni, sono stati inseriti i dati di alcuni tributi locali per i quali è possibile effettuare il monitoraggio mensile. L'analisi dei flussi riportata nel bollettino, pur fondandosi sulle regole della contabilità nazionale, è costruita secondo i criteri contabili del SEC 2010 che rappresenta il quadro di riferimento per la determinazione dei saldi di finanza pubblica (deficit e debito) rilevanti ai fini del Patto di Stabilità e Sviluppo siglato tra i paesi dell'Unione Europea.

Dall'esame del contenuto del Bollettino sulle entrate tributarie si evidenzia, anzitutto, la divisione in sezioni che ha il principale scopo di distinguere le varie tipologie di dati.

Il Bollettino rappresenta, sia su tabelle di sintesi che su grafici, il gettito dell'anno in corso e lo pone a confronto con quello dell'anno precedente per adeguarsi allo standard internazionale (ROSC) cui l'Italia ha aderito.

La logica seguita è quella della contabilità e finanza pubblica. La L. n. 196/2009, che disciplina la normativa in materia di contabilità e di finanza pubblica, abrogando la L. n. 468/1978, ha adeguato le disposizioni in materia della finanza pubblica e del bilancio alle esigenze poste dall'adesione dell'Italia all'Unione monetaria, dall'evoluzione del sistema economico e dal nuovo assetto istituzionale tra Stato ed Enti decentrati. La nuova legge, destinata all'intero aggregato delle Amministrazioni Pubbliche, ha previsto l'armonizzazione dei sistemi contabili e schemi di bilancio, ridisegnando il ciclo della programmazione economico-finanziaria e di bilancio nelle sue fasi temporali e nei suoi documenti tipici, con un maggior coinvolgimento di tutti i livelli di governo nella definizione e condivisione degli obiettivi di bilancio. La programmazione finanziaria e di bilancio è orientata al medio termine, attraverso una effettiva programmazione triennale delle politiche, degli obiettivi e delle risorse, nonché una maggiore attenzione alle grandezze strutturali del bilancio. Non perdendo di vista questa visuale, ma amplificandola con l'ausilio grafico, nel bollettino vengono riportati e confrontati i dati di entrata del bilancio dello Stato per poi spiegare le differenze riscontrate sul gettito.

Nel Bollettino vengono riportate le entrate tributarie erariali derivanti dagli accertamenti secondo il criterio della competenza giuridica. Vengono esposti inoltre i dati sul gettito al netto delle entrate derivanti dai ruoli. Alla base di questa scelta vi sono due ragioni:

- una riferibile ai criteri del Sistema Europeo dei Conti (SEC 2010) che, come già detto, rappresenta il contesto contabile per la determinazione dei saldi di finanza pubblica (deficit e debito);
- l'altra riferibile al monitoraggio delle entrate tributarie.

I principi del SEC 2010 indicano che la costruzione dei conti sulle entrate tributarie va fatta seguendo il principio della competenza economica, partendo dai dati relativi alla competenza giuridica. A questo criterio generale fanno eccezione le entrate derivanti dai ruoli. Per queste infatti la competenza giuridica (l'accertamento) corrisponde all'emissione del ruolo e, l'incasso, all'effettivo pagamento da parte del contribuente.

Nel flusso finanziario delle imposte la competenza giuridica rappresenta il momento in cui nasce l'obbligazione tributaria. In Italia le informazioni sulle entrate fiscali delle Pubbliche Amministrazioni (Stato, Regioni, Province, Comuni) derivano da bilanci che sono di tipo finanziario. Sono basati cioè sul sistema della doppia registrazione: sulla base degli incassi e sulla base della competenza giuridica, sempre dei flussi finanziari.

I dati sulle entrate fiscali sono riportati nel rispetto del principio della competenza giuridica, stando a quanto stabilito dalle regole di contabilità dello Stato. Le entrate dirette ed indirette fanno riferimento a quelle rilevate sul Bilancio dello Stato.

Oltre ad evidenziare i dati attraverso le tabelle, si è dato rilievo ai grafici che sintetizzano graficamente il volume delle entrate nei due anni precedenti ed in quello corrente, avendo come riferimento il mese. Altri grafici visualizzano le differenze di gettito ponendo a

di Stabilità e manovre fiscali) e da quelli legati al movimento delle grandezze macroeconomiche. Le tabelle a completamento del Bollettino riportano il dato numerico.

### **Sezione I**

In questa sezione vengono riportati i dati relativi agli incassi derivanti dall'attività di accertamento e controllo (ruoli).

### **Sezione II**

La tematica relativa alle entrate derivanti dagli enti territoriali è di grande rilevanza e va letta nell'ottica globale di verifica del Patto di Stabilità interno e degli stessi parametri di Maastricht. Si è reso opportuno, pertanto, ampliare la logica di costruzione del Bollettino anche al gettito proveniente dagli enti territoriali e locali riportando quelle entrate su cui è possibile effettuare un monitoraggio mensile.

### **Sezione III**

In questa sezione vengono riportati i dati relativi alle compensazioni operate sulle entrate tributarie erariali, dirette e indirette, e sulle entrate territoriali. Vengono analizzate solo le compensazioni di imposta, mentre le agevolazioni fiscali e i crediti di imposta, anche se fruiti con il meccanismo delle compensazioni, vengono classificate nel Bilancio dello Stato come spese.

### **Sezione IV**

La Sezione esprime l'altro aspetto dell'analisi dei flussi finanziari che, se non può prescindere dal considerare il criterio della competenza giuridica, non può non considerare il momento in cui le entrate vengono effettivamente incassate. Il criterio è quello di cassa.

Naturalmente il dato riportato fa riferimento al Bilancio dello Stato e, in virtù dell'applicazione del principio di integrità, le entrate risultano al lordo di eventuali spese di riscossione o di altre spese.

Il gettito derivante da provvedimenti fiscali di grande impatto viene riportato in questa sezione in modo specifico. Il gettito viene analizzato tenendo in considerazione anche eventuali fattori di disomogeneità.

### **Guida normativa**

In questa parte del bollettino si fornisce una guida all'interpretazione normativa del bollettino ed alla lettura dei dati delle imposte delle appendici statistiche. La guida alla lettura delle imposte dell'appendice segue l'ordine proposto nell'appendice stessa ed ha lo scopo di spiegare l'origine del dato indicato e rilevabile dal Bilancio dello Stato.

### **Appendici statistiche**

Il Bollettino mensile è corredato da Appendici statistiche e dalla guida interpretativa.

Le Appendici statistiche sono suddivise con riferimento al contenuto in:

- **Appendice statistica 1** che prevede l'esposizione in tabelle dei dati di accertamento distinti per tipologia di imposta per ogni mese dell'anno in corso e rispetto ai due anni precedenti;
- **Appendice statistica 2** che riporta i dati relativi alle principali imposte gestite dagli Enti Locali.

La Guida interpretativa delle appendici statistiche fornisce un ausilio alla lettura dei dati delle imposte delle appendici statistiche. La guida segue l'ordine proposto nell'appendice stessa ed ha lo scopo di spiegare l'origine del dato indicato e rilevabile dal Bilancio dello Stato.

---

Responsabile

Sabatino Alimenti

Redattore

Andrea Cipollini

Collaboratori

Luigia Cesare e Salvatore Veraldi



Ministero dell'Economia e delle Finanze  
Dipartimento delle Finanze  
Direzione Studi e Ricerche Economico-Fiscali - Ufficio II  
Via dei Normanni, 5 - 00184 Roma  
Tel. +39 06 93836170/1/2 Fax +39 06 50171830  
Internet: <http://www.finanze.it>  
E-mail: [df.def.segreteria@finanze.it](mailto:df.def.segreteria@finanze.it)