



Sezione 1

Sintesi dei risultati

Mese novembre 2023

- **Nei primi undici mesi dell'anno l'imponibile IVA rilevato tramite la fatturazione elettronica è diminuito complessivamente del 3,7% rispetto allo stesso periodo del 2022. Le persone fisiche hanno evidenziato un aumento dell'8,1% mentre i soggetti diversi dalle persone fisiche una contrazione del 4,4%. Il peso dell'imponibile dei soggetti diversi dalle persone fisiche sul totale è risultato pari al 93,6%.**

- **Nel mese di novembre l'imponibile IVA è invece diminuito del 5,1% rispetto allo stesso mese del 2022, la diminuzione per i soggetti diversi dalle persone fisiche è stata pari al 5,6%, mentre le persone fisiche hanno registrato un incremento del 2,2%.**

- *Sezione 2.* Nei primi undici mesi dell'anno il peso maggiore tra le regioni risulta quello della Lombardia (29,9%), che ha segnato una diminuzione di imponibile pari al 4,2%, incidendo con un -1,3% sul totale (-3,7%). Il Lazio è risultata la seconda regione per peso sul totale (16,4%), segnando una diminuzione dell'imponibile pari al 17,5%, con un'incidenza di -3,3% rispetto al totale.

Per le persone fisiche il peso maggiore tra le regioni risulta quello della Lombardia (19,6%), che ha segnato un aumento di imponibile pari al 10,1%, incidendo con un +1,9% sul totale delle persone fisiche (+8,1%). Il Veneto è risultata la seconda regione per peso sul totale (9,9%), segnando una crescita dell'imponibile pari al 4,0%, con un'incidenza di +0,4% rispetto al totale.

Per i soggetti diversi dalle persone fisiche il peso maggiore tra le regioni risulta ancora quello della Lombardia (30,6%), che ha segnato una diminuzione di imponibile pari al 4,8%, incidendo con un -1,5% sul totale dei soggetti diversi dalle persone fisiche (-4,4%). Il Lazio è risultata la seconda regione per peso sul totale (17,0%), segnando una diminuzione dell'imponibile pari al 18,1%, con un'incidenza di -3,6% rispetto al totale.

- *Sezione 3.* A livello settoriale il peso maggiore è quello relativo al Commercio all'ingrosso e al dettaglio-riparazione di autoveicoli e motocicli (26,7%) che ha segnato un aumento di imponibile pari al 3,6%, incidendo con un +0,9% sul totale (-3,7%). La categoria delle attività manifatturiere è risultata la seconda attività per peso sul totale (24,8%), segnando una crescita dell'imponibile pari al 1,8%, con un'incidenza di +0,4% rispetto al totale.

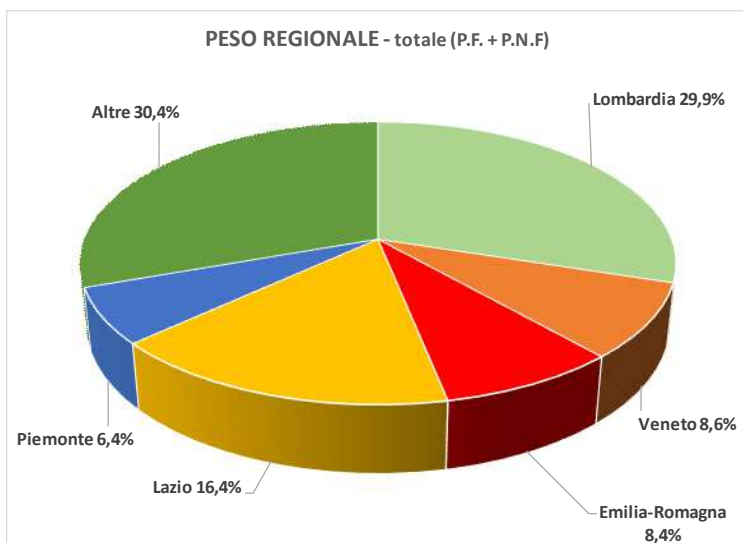
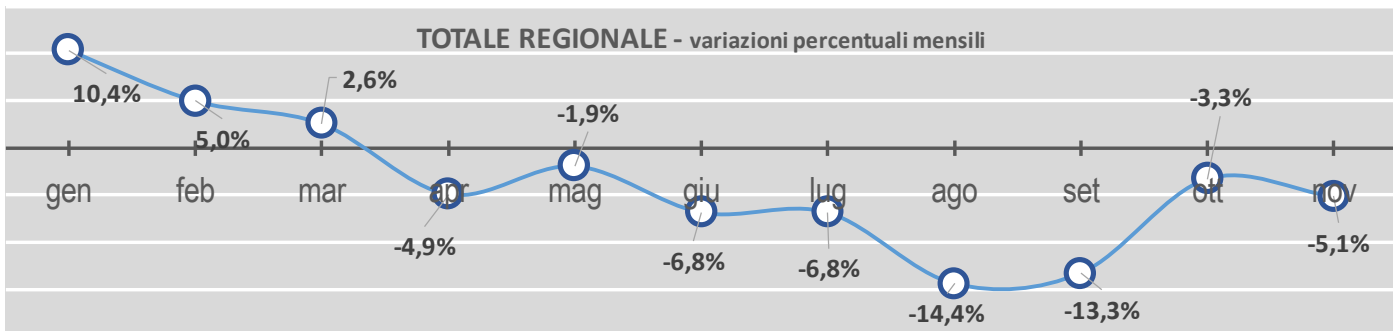
Per le persone fisiche il peso maggiore a livello settoriale risulta quello relativo alle attività professionali, scientifiche e tecniche (24,9%), che ha segnato un aumento di imponibile pari al 18,5%, incidendo con un +4,2% sul totale delle persone fisiche (+8,1%). Il Commercio all'ingrosso e al dettaglio-riparazione di autoveicoli e motocicli è risultata il secondo settore per peso sul totale (19,4%), segnando una crescita dell'imponibile pari al 3,6%, con un'incidenza di +0,7% rispetto al totale.

Per i soggetti diversi dalle persone fisiche il peso maggiore a livello settoriale risulta quello relativo al commercio all'ingrosso e al dettaglio-riparazione di autoveicoli e motocicli (27,2%), che ha segnato un aumento di imponibile pari al 3,6%, incidendo con un +0,9% sul totale dei soggetti diversi dalle persone fisiche (-4,4%). Le Attività manifatturiere sono risultate il secondo settore per peso sul totale (25,9%), segnando una crescita dell'imponibile pari al 1,9%, con un'incidenza di +0,5% rispetto al totale.

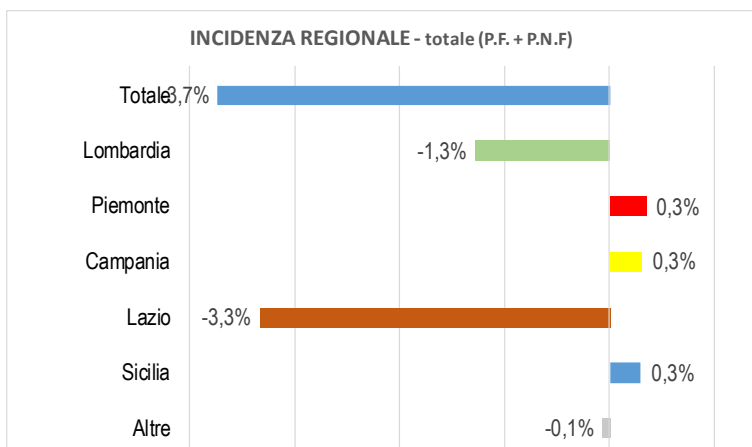
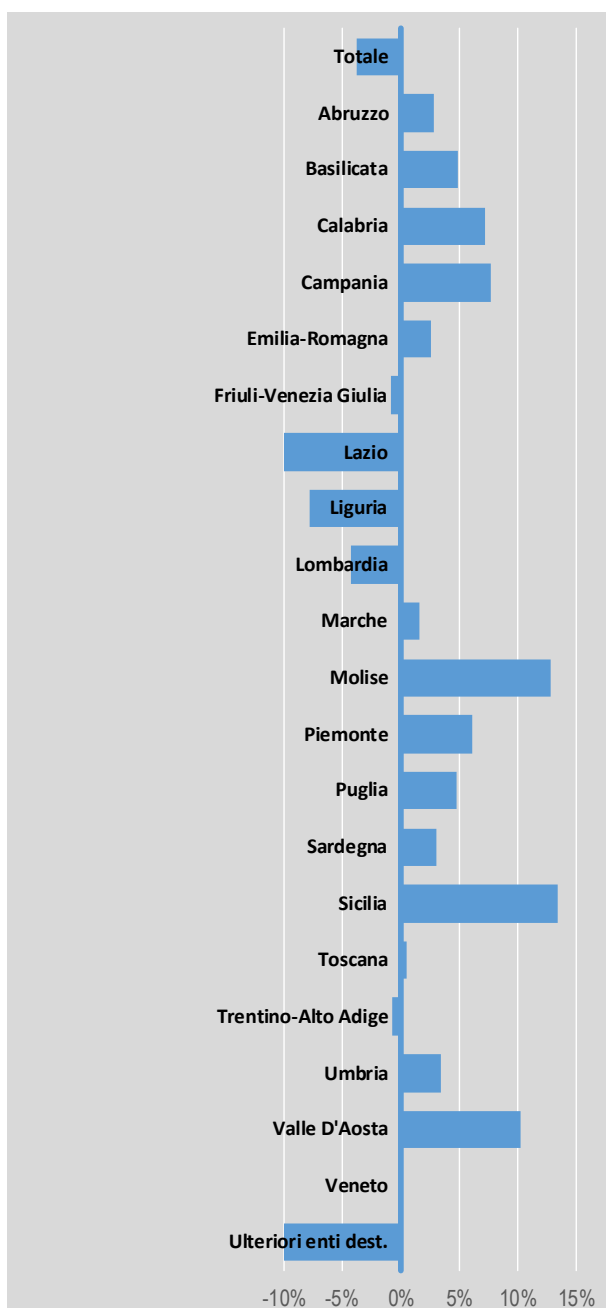
(\*) Le basi dati si riferiscono alle operazioni interne, da operatori nazionali a operatori na-

ITALIA	-3,7%
ABRUZZO	2,8%
BASILICATA	4,8%
CALABRIA	7,1%
CAMPANIA	7,6%
EMILIA ROMAGNA	2,5%
FRIULI VENEZIA GIULIA	-0,8%
LAZIO	-17,5%
LIGURIA	-7,8%
LOMBARDIA	-4,2%
MARCHE	1,5%
MOLISE	12,8%
PIEMONTE	6,0%
PUGLIA	4,8%
SARDEGNA	3,0%
SICILIA	13,4%
TOSCANA	0,4%
TRENTINO ALTO ADIGE	-0,8%
UMBRIA	3,4%
VALLE D'AOSTA	10,3%
VENETO	0,1%
<b>Totale</b>	<b>-3,7%</b>
Agricoltura, silvicoltura e pesca	3,1%
Commercio all'ingrosso e al dettaglio	3,6%
Estrazione di minerali da cave e miniere	-8,5%
Attività manifatturiere	1,8%
Fornitura di energia elettrica, gas	-44,0%
Fornitura di acqua-reti fognarie,	-1,7%
Costruzioni	10,9%
Trasporto e magazzinaggio	-3,3%
Attività dei servizi di alloggio e di ristorazione	16,0%
Servizi di informazione e comunicazione	15,6%
Attività finanziarie e assicurative	9,3%
Attività immobiliari	3,5%
Attività professionali, scientifiche e tecniche	5,1%
Noleggio, agenzie di viaggio	10,0%
Attività artistiche, sportive e di intrattenimento	14,6%
Altre attività di servizi	6,8%
Attività di famiglie e convivenze come datori di lavc	2,9%
Amministrazione pubblica	7,0%
Istruzione	12,7%
Sanità e assistenza sociale	8,5%
Organizzazioni ed organismi extraterritoriali	-8,6%





Variazioni percentuali regionali di periodo



## imponibile per regione (dati in milioni di euro)

	Totale Territorio attualizzato				ABRUZZO				BASILICATA				Calabria			
	2022	2023	Δ	Δ%	2022	2023	Δ	Δ%	2022	2023	Δ	Δ%	2022	2023	Δ	Δ%
gennaio	245.168.865.755	270.580.176.841	25.411.311.086	10,4%	2.498.630.649	2.797.875.983	299.245.334	12,0%	797.841.231	873.366.250	75.525.019	9,5%	1.537.402.166	1.715.878.288	178.476.122	11,6%
febbraio	252.247.080.523	264.832.293.642	12.585.213.119	5,0%	2.874.199.890	2.884.067.198	9.867.308	0,3%	851.082.518	867.357.374	16.274.856	1,9%	1.550.385.530	1.680.407.117	130.021.587	8,4%
marzo	296.396.369.747	304.003.520.975	7.607.151.229	2,6%	3.295.760.697	3.499.847.670	204.086.972	6,2%	1.004.819.580	1.079.591.435	74.771.856	7,4%	1.817.132.311	2.023.536.289	206.403.978	11,4%
aprile	272.065.038.725	258.750.296.294	-13.314.742.431	-4,9%	2.958.186.810	2.858.708.045	-99.478.765	-3,4%	965.283.804	931.451.087	-33.832.718	-3,5%	1.671.670.707	1.682.113.262	10.442.555	0,6%
maggio	287.282.767.907	281.797.896.416	-5.484.871.491	-1,9%	3.315.961.289	3.372.160.180	56.198.892	1,7%	1.073.167.242	1.076.932.067	3.764.825	0,4%	1.831.375.795	1.987.097.061	155.721.266	8,5%
giugno	300.989.218.700	280.488.089.068	-20.501.129.631	-6,8%	3.376.303.651	3.413.541.360	37.237.709	1,1%	1.034.375.658	1.062.629.765	28.254.107	2,7%	1.908.416.528	1.940.019.695	31.603.168	1,7%
luglio	307.630.204.739	286.593.604.492	-21.036.600.246	-6,8%	3.529.359.076	3.650.571.489	121.212.413	3,4%	1.053.660.511	1.099.222.299	45.561.788	4,3%	2.075.297.214	2.185.728.282	110.431.068	5,3%
agosto	242.440.096.232	207.646.226.917	-34.793.869.315	-14,4%	2.649.274.067	2.710.627.547	61.353.481	2,3%	860.039.820	858.502.213	-1.537.608	-0,2%	1.588.339.811	1.670.971.361	82.631.550	5,2%
settembre	315.260.404.034	273.484.251.572	-41.776.152.462	-13,3%	3.481.671.351	3.334.465.932	-147.205.419	-4,2%	1.073.722.904	1.073.469.513	-253.391	0,0%	1.909.084.545	1.852.559.334	-56.525.211	-3,0%
ottobre	302.904.251.422	293.022.793.388	-9.881.458.034	-3,3%	3.501.620.874	3.740.752.489	239.131.615	6,8%	1.044.564.356	1.211.680.421	167.116.065	16,0%	1.907.722.861	2.198.617.555	290.894.694	15,2%
novembre	304.523.139.197	288.939.184.082	-15.583.955.115	-5,1%	3.460.346.531	3.645.672.326	185.325.795	5,4%	1.071.653.596	1.219.088.292	147.434.696	13,8%	1.945.998.157	2.216.283.167	270.285.011	13,9%
dicembre																
TOTALE	3.126.907.436.980	3.010.138.333.690	-116.769.103.290	-3,7%	34.941.314.884	35.908.290.219	966.975.334	2,8%	10.830.211.220	11.353.290.715	523.079.495	4,8%	19.742.825.626	21.153.211.412	1.410.385.787	7,1%

	Campania				Emilia-Romagna				Friuli-Venezia Giulia				Lazio			
	2022	2023	Δ	Δ%	2022	2023	Δ	Δ%	2022	2023	Δ	Δ%	2022	2023	Δ	Δ%
gennaio	9.321.620.370	10.714.711.564	1.393.091.194	14,9%	18.413.120.556	21.377.659.865	2.964.539.309	16,1%	2.993.036.111	3.212.899.202	219.863.091	7,3%	45.911.539.443	50.245.891.875	4.334.352.433	9,4%
febbraio	9.972.690.714	10.888.765.240	916.074.526	9,2%	20.313.193.373	21.907.321.748	1.594.128.374	7,8%	3.424.420.052	3.508.454.785	84.034.733	2,5%	42.686.165.210	43.709.378.022	1.023.212.812	2,4%
marzo	11.894.020.639	13.028.343.782	1.134.323.143	9,5%	24.251.453.788	25.330.872.000	1.079.418.213	4,5%	4.154.045.210	4.095.704.496	-58.340.715	-1,4%	49.539.407.133	50.747.662.694	1.208.255.561	2,4%
aprile	10.757.263.822	10.926.873.835	169.610.013	1,6%	21.679.657.073	21.111.049.655	-568.607.418	-2,6%	3.712.464.450	3.435.161.294	-277.303.156	-7,5%	46.396.535.708	44.374.835.044	-2.021.700.664	-4,4%
maggio	12.020.470.932	12.692.008.957	671.538.025	5,6%	23.718.325.792	24.277.235.360	558.909.568	2,4%	4.020.948.466	3.963.267.324	-57.681.142	-1,4%	48.081.152.358	43.331.034.550	-4.750.117.808	-9,9%
giugno	12.014.094.632	12.575.932.014	561.837.382	4,7%	23.593.366.790	24.219.751.280	626.384.491	2,7%	4.027.431.664	3.961.847.450	-65.584.215	-1,6%	63.978.497.880	42.189.659.852	-21.788.838.028	-34,1%
luglio	12.630.816.010	13.580.643.887	949.827.877	7,5%	24.199.468.639	24.346.451.267	146.982.628	0,6%	3.926.299.508	3.970.790.953	44.491.445	1,1%	61.303.149.862	45.512.952.142	-15.790.197.720	-25,8%
agosto	9.469.404.332	10.063.615.797	594.211.465	6,3%	18.047.785.696	17.744.316.385	-303.469.311	-1,7%	2.704.850.927	2.623.534.910	-81.316.017	-3,0%	54.276.417.455	36.692.409.965	-17.584.007.491	-32,4%
settembre	12.450.736.934	12.898.763.168	448.026.234	3,6%	24.158.524.028	23.194.971.722	-963.552.306	-4,0%	4.011.883.301	3.715.933.063	-296.190.238	-7,4%	63.082.234.275	43.285.430.536	-19.796.803.739	-31,4%
ottobre	12.175.760.094	13.705.312.454	1.529.552.360	12,6%	23.729.192.035	24.582.512.165	853.320.130	3,6%	3.896.878.124	4.051.730.021	154.851.897	4,0%	58.943.190.371	46.445.558.824	-12.497.631.548	-21,2%
novembre	12.418.784.379	13.587.272.462	1.168.488.083	9,4%	23.915.690.497	24.181.991.290	266.300.792	1,1%	3.932.739.541	3.935.904.735	3.165.193	0,1%	63.972.883.370	47.253.462.917	-16.719.420.452	-26,1%
dicembre																
TOTALE	125.125.662.858	134.662.243.159	9.536.580.301	7,6%	246.019.778.266	252.274.132.737	6.254.354.471	2,5%	40.804.997.356	40.474.988.232	-330.009.123	-0,8%	598.171.173.064	493.788.276.421	-104.382.896.643	-17,5%

	Liguria				Lombardia				Marche				Molise			
	2022	2023	Δ	Δ%	2022	2023	Δ	Δ%	2022	2023	Δ	Δ%	2022	2023	Δ	Δ%
gennaio	4.134.670.495	4.434.880.298	300.209.803	7,3%	77.797.544.962	83.335.460.508	5.537.915.546	7,1%	3.974.973.560	4.431.810.250	456.836.690	11,5%	395.010.531	476.696.028	81.685.497	20,7%
febbraio	4.536.267.357	4.187.322.318	-348.945.039	-7,7%	78.653.498.098	81.992.403.481	3.338.905.383	4,2%	4.255.336.593	4.470.137.231	214.800.638	5,0%	424.912.604	530.696.152	105.783.548	24,9%
marzo	5.094.922.720	4.867.730.597	-227.192.122	-4,5%	92.543.037.253	91.018.704.659	-1.524.332.594	-1,6%	5.068.911.288	5.219.512.507	150.601.219	3,0%	484.995.960	608.471.615	123.475.655	25,5%
aprile	4.671.836.439	4.180.157.263	-491.679.176	-10,5%	85.990.621.442	79.313.817.040	-6.676.804.402	-7,8%	4.431.558.048	4.291.238.011	-140.320.037	-3,2%	436.949.914	534.629.896	97.679.982	22,4%
maggio	4.769.027.505	4.493.874.824	-275.152.681	-5,8%	87.450.785.017	84.564.304.070	-2.886.480.947	-3,3%	4.988.305.727	5.001.913.043	13.607.316	0,3%	481.760.752	604.826.773	123.066.020	25,5%
giugno	4.637.437.956	4.342.505.918	-294.932.038	-6,4%	87.309.211.066	86.003.708.697	-1.305.502.369	-1,5%	4.930.169.948	4.841.015.905	-89.154.043	-1,8%	532.558.847	554.107.604	21.548.757	4,0%
luglio	4.841.689.456	4.456.376.490	-385.312.966	-8,0%	90.722.877.605	84.873.694.777	-5.849.182.829	-6,4%	5.095.391.606	5.082.729.927	-12.661.679	-0,2%	544.278.289	652.755.485	108.477.196	19,9%
agosto	4.288.269.537	3.424.707.870	-863.561.667	-20,1%	68.350.916.636	56.545.466.909	-11.805.449.727	-17,3%	3.502.411.614	3.446.450.638	-55.960.976	-1,6%	512.315.846	522.995.308	10.679.462	2,1%
settembre	5.163.719.126	4.110.401.893	-1.053.317.233	-20,4%	93.156.075.660	80.698.888.476	-12.457.187.184	-13,4%	4.975.761.274	4.867.762.482	-107.998.792	-2,2%	584.998.749	563.630.455	-21.368.294	-3,7%
ottobre	4.838.466.895	4.507.275.624	-331.191.271	-6,8%	89.249.682.482	86.672.442.103	-2.577.240.379	-2,9%	4.892.968.707	5.119.793.565	226.824.858	4,6%	579.263.967	629.123.131	49.859.164	8,6%
novembre	4.435.573.859	4.395.358.993	-40.214.865	-0,9%	88.256.057.447	5.032.418.030	-83.223.639.417	-94,3%	4.899.683.015	5.032.418.030	132.735.016	2,7%	604.630.149	619.125.932	12.495.783	2,0%
dicembre																
TOTALE	51.411.881.346	47.400.592.089	-4.011.289.257	-7,8%	939.480.307.669	899.598.599.897	-39.881.707.772	-4,2%	51.015.471.380	51.804.781.590	789.310.210	1,5%	5.581.675.609	6.294.858.379	713.182.770	12,8%

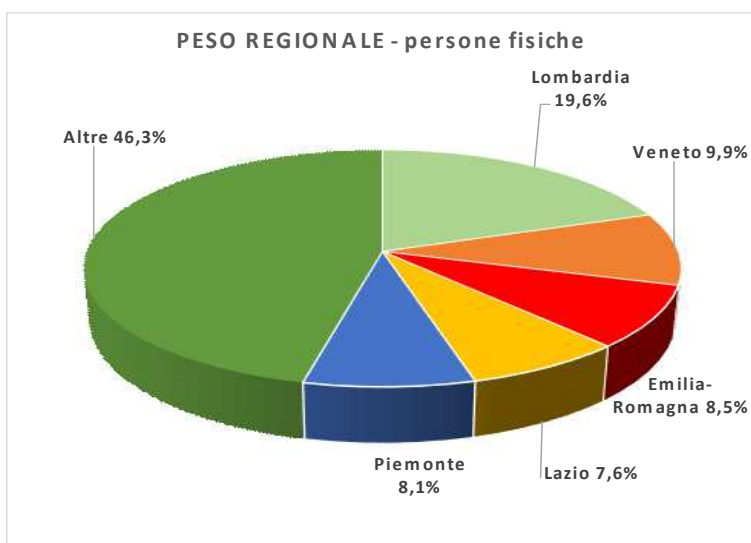
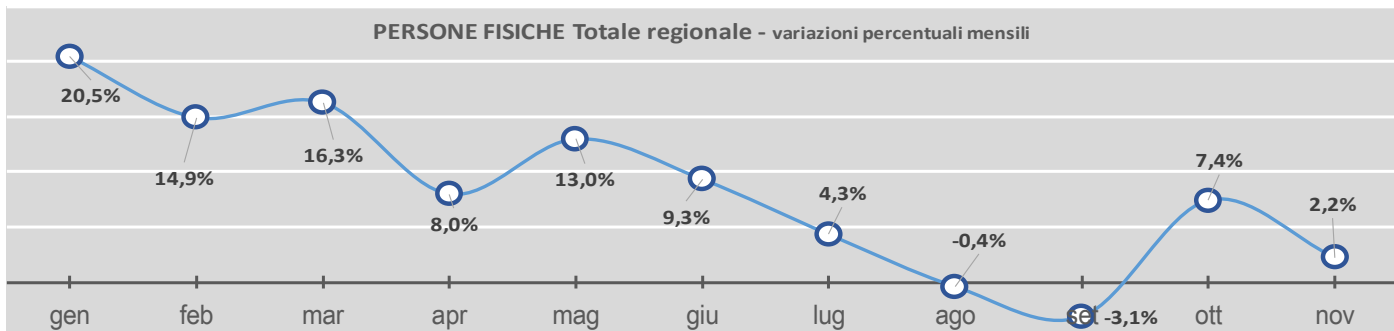


## imponibile per regione (dati in milioni di euro)

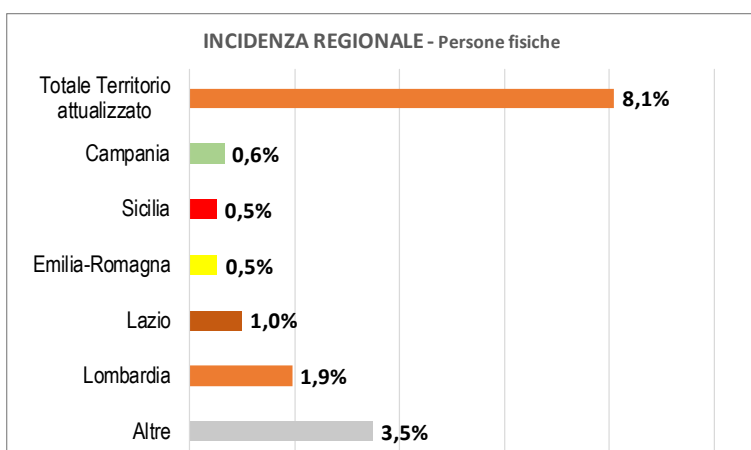
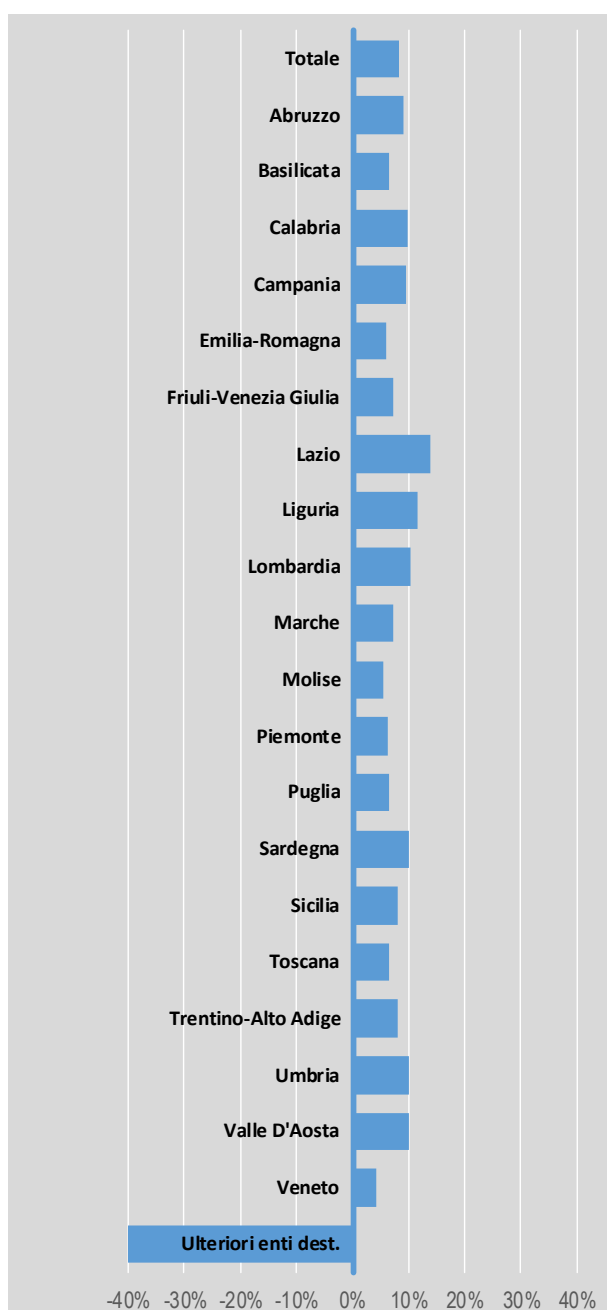
	Piemonte				Puglia				Sardegna				Sicilia			
	2022	2023	Δ	Δ%	2022	2023	Δ	Δ%	2022	2023	Δ	Δ%	2022	2023	Δ	Δ%
gennaio	13.661.507.630	15.759.546.556	2.098.038.927	15,4%	5.830.846.245	6.497.297.571	666.451.326	11,4%	1.739.780.292	1.978.710.512	238.930.220	13,7%	5.392.708.271	6.022.653.218	629.944.947	11,7%
febbraio	15.168.073.798	16.393.258.592	1.225.184.794	8,1%	5.906.181.011	6.439.114.245	532.933.234	9,0%	1.862.957.291	2.071.963.556	209.006.264	11,2%	5.595.377.335	6.039.522.000	444.144.665	7,9%
marzo	17.557.514.741	19.911.107.341	2.353.592.599	13,4%	7.031.169.479	7.559.661.691	528.492.212	7,5%	2.209.221.652	2.438.035.364	228.813.712	10,4%	6.591.731.137	7.281.214.386	689.483.248	10,5%
aprile	15.862.742.870	15.973.192.920	110.450.050	0,7%	6.477.029.746	6.374.990.815	-102.038.931	-1,6%	2.080.022.555	2.107.565.418	27.542.863	1,3%	6.251.356.239	6.263.689.274	12.333.035	0,2%
maggio	17.358.312.427	18.512.214.302	1.153.901.875	6,6%	7.224.687.555	7.499.238.812	274.551.257	3,8%	2.366.154.205	2.449.076.129	82.921.924	3,5%	6.649.304.958	7.451.468.209	802.163.251	12,1%
giugno	17.266.198.867	18.974.409.309	1.708.210.442	9,9%	7.306.767.017	7.298.156.599	-8.610.418	-0,1%	2.468.291.441	2.481.516.689	13.225.248	0,5%	6.608.635.340	7.608.856.260	1.000.220.920	15,1%
luglio	17.327.195.907	18.313.466.620	986.270.713	5,7%	7.630.832.591	7.874.392.806	243.560.215	3,2%	2.689.119.316	2.780.601.994	91.482.678	3,4%	6.856.531.828	7.681.180.579	824.648.751	12,0%
agosto	12.004.919.075	11.728.912.028	-276.007.046	-2,3%	6.166.257.290	6.309.535.022	143.277.732	2,3%	2.326.924.234	2.176.587.247	-150.336.987	-6,5%	5.459.652.906	6.451.410.322	991.757.416	18,2%
settembre	18.114.540.806	18.157.201.806	42.661.000	0,2%	7.791.339.952	7.783.299.869	-8.040.083	-0,1%	2.466.776.641	2.280.722.655	-186.053.986	-7,5%	6.628.505.514	7.360.362.636	731.857.122	11,0%
ottobre	17.904.237.489	19.111.192.674	1.206.955.185	6,7%	7.635.868.289	8.315.070.455	679.202.166	8,9%	2.314.919.624	2.394.830.915	79.911.292	3,5%	6.783.897.371	8.438.035.386	1.654.138.015	24,4%
novembre	18.370.304.417	18.684.510.455	314.206.039	1,7%	7.694.815.869	8.418.957.766	724.141.898	9,4%	2.257.519.701	2.369.329.990	111.810.289	5,0%	6.654.087.443	8.175.418.049	1.521.330.606	22,9%
dicembre																
TOTALE	180.595.548.026	191.519.012.604	10.923.464.578	6,0%	76.695.795.045	80.369.715.652	3.673.920.607	4,8%	24.781.686.952	25.528.940.469	747.253.517	3,0%	69.471.788.342	78.773.810.319	9.302.021.977	13,4%

	Toscana				Trentino-Alto Adige				Umbria			
	2022	2023	Δ	Δ%	2022	2023	Δ	Δ%	2022	2023	Δ	Δ%
gennaio	10.986.363.615	12.328.686.797	1.342.323.181	12,2%	5.874.555.391	6.696.677.905	822.122.514	14,0%	2.531.273.260	2.877.799.447	346.526.186	13,7%
febbraio	11.982.269.344	12.540.670.344	558.401.001	4,7%	6.082.185.804	6.587.063.648	504.877.845	8,3%	2.645.962.892	2.997.682.207	351.719.315	13,3%
marzo	13.956.514.375	14.362.384.230	405.869.855	2,9%	7.438.555.119	7.585.264.496	146.709.377	2,0%	3.226.561.566	3.492.448.668	265.887.102	8,2%
aprile	12.590.392.639	12.035.208.344	-555.184.295	-4,4%	6.489.620.059	6.313.885.008	-175.735.051	-2,7%	2.889.849.058	2.811.786.141	-78.062.917	-2,7%
maggio	13.904.459.597	13.952.683.793	48.224.196	0,3%	7.195.258.037	7.036.666.252	-158.591.785	-2,2%	3.206.441.704	3.288.090.867	81.649.163	2,5%
giugno	13.505.740.675	13.693.380.723	187.640.049	1,4%	7.124.175.491	7.082.495.329	-41.680.162	-0,6%	3.116.720.817	3.177.044.600	60.323.783	1,9%
luglio	14.163.102.596	14.070.022.122	-93.080.474	-0,7%	7.150.872.951	7.099.180.536	-51.692.415	-0,7%	3.191.387.832	3.214.621.903	23.234.070	0,7%
agosto	9.977.782.923	9.477.653.620	-500.129.304	-5,0%	6.605.116.098	5.838.375.761	-766.740.337	-11,6%	2.531.460.475	2.529.449.738	-2.010.738	-0,1%
settembre	14.072.005.489	13.086.631.968	-985.373.521	-7,0%	8.014.510.787	7.058.115.963	-956.394.825	-11,9%	3.326.826.055	3.170.437.654	-156.388.401	-4,7%
ottobre	13.677.749.963	14.083.008.632	405.258.669	3,0%	7.904.425.405	7.712.191.876	-192.233.528	-2,4%	3.299.392.232	3.401.309.951	101.917.719	3,1%
novembre	13.658.985.048	13.440.737.821	-218.247.227	-1,6%	7.168.734.268	7.433.016.200	264.281.932	3,7%	3.274.691.490	3.402.442.876	127.751.386	3,9%
dicembre												
TOTALE	142.475.366.263	143.071.068.395	595.702.131	0,4%	77.048.009.409	76.442.932.973	-605.076.436	-0,8%	33.240.567.383	34.363.114.052	1.122.546.668	3,4%

	Valle D'Aosta				Veneto				ULTERIORI ENTI DESTINATARI			
	2022	2023	Δ	Δ%	2022	2023	Δ	Δ%	2022	2023	Δ	Δ%
gennaio	358.780.865	449.053.796	90.272.931	25,2%	19.018.665.144	21.462.702.152	2.444.037.007	12,9%	11.998.994.968	12.889.918.777	890.923.809	7,4%
febbraio	394.872.397	463.985.804	69.113.407	17,5%	21.340.255.197	22.526.584.473	1.186.329.276	5,6%	11.726.793.515	12.146.138.107	419.344.592	3,6%
marzo	465.155.336	536.392.995	71.237.659	15,3%	25.771.157.434	26.143.201.755	372.044.320	1,4%	13.000.282.328	13.173.832.306	173.549.977	1,3%
aprile	424.647.780	528.983.972	104.336.193	24,6%	22.808.914.131	21.273.315.782	-1.535.598.349	-6,7%	12.518.435.430	11.427.644.189	-1.090.791.241	-8,7%
maggio	477.762.943	584.671.509	106.908.565	22,4%	25.225.397.418	25.086.130.199	-139.267.219	-0,6%	11.923.708.187	10.573.002.135	-1.350.706.053	-11,3%
giugno	521.349.608	669.141.121	147.791.513	28,3%	24.599.435.500	24.527.715.406	-71.720.094	-0,3%	11.130.039.324	9.870.653.491	-1.259.385.832	-11,3%
luglio	662.164.982	648.553.192	-13.611.790	-2,1%	25.081.467.002	25.264.195.666	182.728.664	0,7%	12.955.241.956	10.235.472.078	-2.719.769.878	-21,0%
agosto	680.123.419	542.874.848	-137.248.571	-20,2%	17.864.644.058	17.059.184.005	-805.460.053	-4,5%	12.573.190.013	9.228.645.425	-3.344.544.589	-26,6%
settembre	580.415.793	518.383.403	-62.032.390	-10,7%	25.749.488.701	24.024.174.364	-1.725.314.337	-6,7%	14.467.582.148	10.448.884.680	-4.018.697.468	-27,8%
ottobre	448.908.051	573.267.880	124.359.830	27,7%	24.870.873.792	25.208.075.070	337.201.278	1,4%	13.304.668.440	10.921.012.195	-2.383.656.244	-17,9%
novembre	489.810.489	553.864.843	64.054.354	13,1%	24.902.167.246	25.014.365.723	112.198.477	0,5%	11.137.982.686	10.782.453.037	-355.529.649	-3,2%
dicembre												
TOTALE	5.503.991.663	6.069.173.363	565.181.700	10,3%	257.232.465.625	257.589.644.594	357.178.970	0,1%	136.736.918.995	121.697.656.419	-15.039.262.575	-11,0%



Variazioni percentuali regionali di periodo



## Imponibile per Regione - P.F. (dati in milioni di euro)

	Totale Territorio attualizzato				ABRUZZO				BASILICATA				Calabria			
	2022	2023	Δ	Δ%	2022	2023	Δ	Δ%	2022	2023	Δ	Δ%	2022	2023	Δ	Δ%
gennaio	13.949.785.330	16.806.609.453	2.856.824.123	20,5%	258.215.193	321.530.061	63.314.867	24,5%	117.999.201	142.633.055	24.633.854	20,9%	344.793.456	396.817.949	52.024.493	15,1%
febbraio	13.998.377.501	16.087.131.249	2.088.753.748	14,9%	263.886.986	297.387.713	33.500.727	12,7%	121.493.002	130.728.178	9.235.177	7,6%	325.655.164	362.644.317	36.989.153	11,4%
marzo	15.744.853.717	18.310.766.543	2.565.912.825	16,3%	285.397.109	348.198.535	62.801.426	22,0%	139.135.590	162.200.997	23.065.407	16,6%	358.342.017	427.051.042	68.709.025	19,2%
aprile	15.231.014.620	16.448.508.369	1.217.493.749	8,0%	286.017.746	306.463.119	20.445.373	7,1%	142.366.897	143.884.076	1.517.179	1,1%	347.468.186	364.128.793	16.660.607	4,8%
maggio	16.423.900.700	18.557.585.875	2.133.685.175	13,0%	300.867.307	339.363.394	38.496.087	12,8%	153.070.510	173.193.263	20.122.753	13,1%	367.407.781	411.267.999	43.860.218	11,9%
giugno	16.198.140.659	17.708.783.830	1.510.643.171	9,3%	311.100.488	337.752.538	26.652.050	8,6%	160.569.184	165.420.885	4.851.701	3,0%	369.807.737	400.847.291	31.039.554	8,4%
luglio	19.029.031.219	19.853.096.281	824.065.062	4,3%	373.325.930	394.389.116	21.063.186	5,6%	180.395.186	175.039.084	-5.356.103	-3,0%	424.848.492	458.147.716	33.299.224	7,8%
agosto	13.413.017.970	13.357.606.659	-55.411.311	-0,4%	293.225.360	294.074.877	849.517	0,3%	133.847.921	133.161.111	-686.810	-0,5%	325.352.162	339.065.641	13.713.479	4,2%
settembre	17.286.458.161	16.742.092.143	-544.366.018	-3,1%	357.497.143	348.694.956	-8.802.187	-2,5%	171.436.396	159.156.335	-12.280.061	-7,2%	378.552.503	375.787.583	-2.764.920	-0,7%
ottobre	18.120.437.891	19.465.812.103	1.345.374.212	7,4%	372.311.287	404.833.106	32.521.819	8,7%	162.874.786	188.693.006	25.818.220	15,9%	400.290.342	454.946.950	54.656.607	13,7%
novembre	18.110.841.309	18.513.925.140	403.083.830	2,2%	358.235.059	376.745.613	18.510.555	5,2%	158.983.500	174.312.792	15.329.293	9,6%	404.180.880	448.791.943	44.611.064	11,0%
<b>TOTALE</b>	<b>177.505.859.077</b>	<b>191.851.917.644</b>	<b>14.346.058.567</b>	<b>8,1%</b>	<b>3.460.079.608</b>	<b>3.769.433.028</b>	<b>309.353.420</b>	<b>8,9%</b>	<b>1.642.172.173</b>	<b>1.748.422.783</b>	<b>106.250.609</b>	<b>6,5%</b>	<b>4.046.698.719</b>	<b>4.439.497.223</b>	<b>392.798.504</b>	<b>9,7%</b>

	Campania				Emilia-Romagna				Friuli-Venezia Giulia				Lazio			
	2022	2023	Δ	Δ%	2022	2023	Δ	Δ%	2022	2023	Δ	Δ%	2022	2023	Δ	Δ%
gennaio	950.174.778	1.147.393.032	197.218.254	20,8%	1.193.031.312	1.431.071.400	238.040.088	20,0%	242.545.045	296.070.831	53.525.787	22,1%	1.050.163.002	1.313.085.107	262.922.106	25,0%
febbraio	964.043.859	1.087.746.381	123.702.522	12,8%	1.204.750.047	1.388.930.290	184.180.242	15,3%	249.509.281	287.800.127	38.290.846	15,3%	1.002.529.941	1.232.505.162	229.975.221	22,9%
marzo	1.095.842.582	1.274.382.797	178.540.215	16,3%	1.385.491.616	1.566.788.013	181.296.397	13,1%	290.935.017	336.035.641	45.100.623	15,5%	1.132.252.408	1.389.414.811	257.162.403	22,7%
aprile	1.059.333.634	1.143.343.402	84.009.768	7,9%	1.333.517.568	1.417.297.118	83.779.550	6,3%	287.913.925	309.465.232	21.551.307	7,5%	1.095.771.029	1.268.940.042	173.169.013	15,8%
maggio	1.150.784.823	1.266.640.376	115.855.553	10,1%	1.413.136.023	1.541.082.609	127.946.586	9,1%	302.504.942	340.710.453	38.205.511	12,6%	1.183.974.086	1.418.309.970	234.335.884	19,8%
giugno	1.141.177.751	1.246.472.003	105.294.252	9,2%	1.412.839.240	1.533.464.965	120.625.725	8,5%	294.867.535	329.073.772	34.206.236	11,6%	1.151.650.100	1.361.977.828	210.327.727	18,3%
luglio	1.345.995.975	1.448.543.388	102.547.414	7,6%	1.675.804.712	1.689.928.985	14.124.273	0,8%	340.765.888	357.299.488	16.533.600	4,9%	1.457.379.374	1.583.523.754	126.144.380	8,7%
agosto	922.263.340	946.217.885	23.954.545	2,6%	1.186.770.552	1.178.776.184	-7.994.368	-0,7%	271.391.159	268.547.503	-2.843.656	-1,0%	941.341.481	982.388.012	41.046.531	4,4%
settembre	1.173.776.506	1.177.736.875	3.960.369	0,3%	1.482.578.661	1.423.445.762	-59.132.899	-4,0%	346.958.487	321.777.020	-25.181.467	-7,3%	1.182.553.997	1.195.665.870	13.111.873	1,1%
ottobre	1.246.584.880	1.378.378.662	131.793.782	10,6%	1.604.397.292	1.661.918.859	57.521.567	3,6%	347.852.993	366.129.927	18.276.935	5,3%	1.303.982.334	1.442.538.330	138.555.996	10,6%
novembre	1.228.171.114	1.314.420.452	86.249.339	7,0%	1.539.109.655	1.519.447.657	-19.661.998	-1,3%	351.646.435	349.268.711	-2.377.724	-0,7%	1.315.983.470	1.375.470.198	59.486.728	4,5%
<b>TOTALE</b>	<b>12.278.149.241</b>	<b>13.431.275.254</b>	<b>1.153.126.013</b>	<b>9,4%</b>	<b>15.431.426.679</b>	<b>16.352.151.842</b>	<b>920.725.163</b>	<b>6,0%</b>	<b>3.326.890.708</b>	<b>3.562.178.706</b>	<b>235.287.999</b>	<b>7,1%</b>	<b>12.817.581.222</b>	<b>14.563.819.084</b>	<b>1.746.237.862</b>	<b>13,6%</b>

	Liguria				Lombardia				Marche				Molise			
	2022	2023	Δ	Δ%	2022	2023	Δ	Δ%	2022	2023	Δ	Δ%	2022	2023	Δ	Δ%
gennaio	331.146.348	412.578.168	81.431.820	24,6%	2.763.898.086	3.457.797.140	693.899.054	25,1%	392.992.212	476.334.166	83.341.953	21,2%	64.351.391	76.514.525	12.163.135	18,9%
febbraio	341.373.893	402.093.020	60.719.127	17,8%	2.805.173.665	3.283.998.308	478.824.643	17,1%	398.622.590	453.389.719	54.767.129	13,7%	65.143.152	76.461.418	11.318.266	17,4%
marzo	380.361.267	462.256.957	81.895.690	21,5%	3.091.356.505	3.609.776.821	518.420.316	16,8%	438.297.588	514.431.001	76.133.413	17,4%	70.748.029	85.987.443	15.239.413	21,5%
aprile	367.960.051	410.085.063	42.125.012	11,4%	2.969.868.753	3.302.662.466	332.793.713	11,2%	417.637.476	450.339.483	32.702.007	7,8%	69.799.588	70.475.419	675.831	1,0%
maggio	394.871.059	457.487.465	62.616.406	15,9%	3.210.419.622	3.740.482.056	530.062.433	16,5%	461.619.494	516.165.815	54.546.321	11,8%	77.604.147	86.739.019	9.134.872	11,8%
giugno	373.837.897	432.179.130	58.341.232	15,6%	3.127.127.954	3.492.020.545	364.892.592	11,7%	445.918.202	482.249.175	36.330.972	8,1%	74.347.505	75.928.939	1.581.434	2,1%
luglio	444.219.797	479.291.488	35.071.691	7,9%	3.742.010.528	3.914.039.510	172.028.982	4,6%	541.901.816	546.540.473	4.638.657	0,9%	94.795.824	88.770.940	-6.024.884	-6,4%
agosto	336.313.464	335.574.780	-738.684	-0,2%	2.345.039.637	2.394.929.225	49.889.588	2,1%	373.988.143	373.234.056	-754.087	-0,2%	72.147.859	70.583.790	-1.564.069	-2,2%
settembre	384.462.930	380.620.069	-3.842.861	-1,0%	3.216.959.814	3.210.491.269	-6.468.545	-0,2%	477.111.567	448.469.375	-28.642.192	-6,0%	87.018.008	82.206.913	-4.811.094	-5,5%
ottobre	410.109.161	447.195.561	37.086.400	9,0%	3.455.045.080	3.713.262.204	258.217.124	7,5%	499.811.938	536.397.851	36.585.913	7,3%	84.278.227	91.131.805	6.853.579	8,1%
novembre	407.269.095	426.419.927	19.150.833	4,7%	3.499.299.770	495.577.258	-3.003.722.513	-85,8%	496.296.429	495.577.258	-719.171	-0,1%	88.784.034	88.947.435	163.402	0,2%
<b>TOTALE</b>	<b>4.171.924.961</b>	<b>4.645.781.627</b>	<b>473.856.666</b>	<b>11,4%</b>	<b>34.226.199.415</b>	<b>37.681.302.259</b>	<b>3.455.102.844</b>	<b>10,1%</b>	<b>4.944.197.456</b>	<b>5.293.128.371</b>	<b>348.930.915</b>	<b>7,1%</b>	<b>849.017.762</b>	<b>893.747.646</b>	<b>44.729.884</b>	<b>5,3%</b>



## Imponibile per Regione - P.F. (dati in milioni di euro)

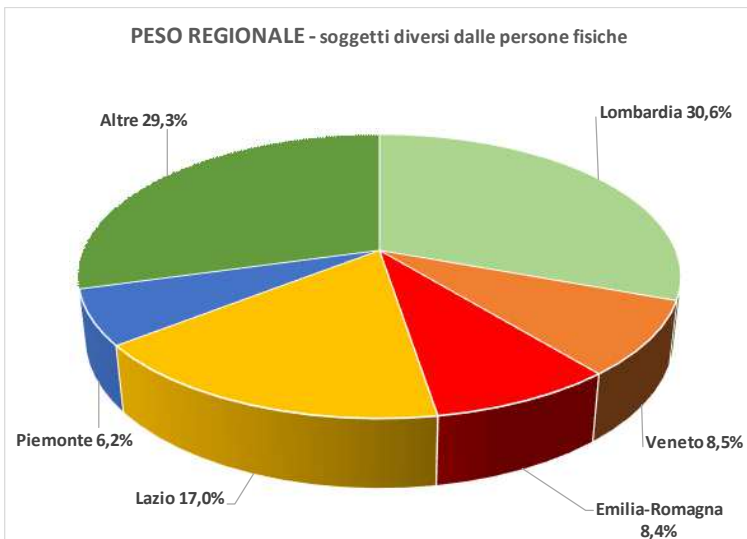
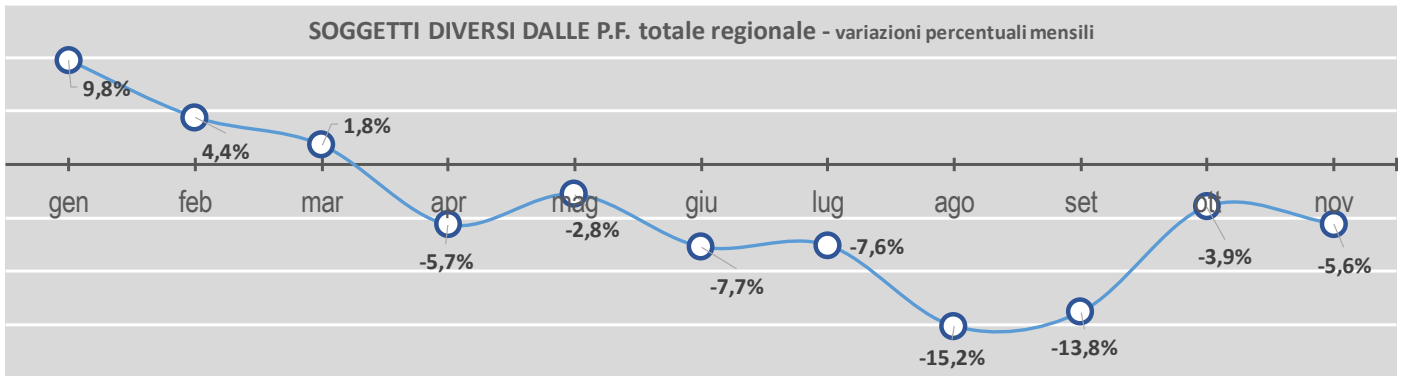
	Piemonte				Puglia				Sardegna				Sicilia			
	2022	2023	Δ	Δ%	2022	2023	Δ	Δ%	2022	2023	Δ	Δ%	2022	2023	Δ	Δ%
gennaio	1.125.835.667	1.343.140.622	217.304.955	19,3%	953.997.339	1.034.011.625	80.014.286	8,4%	311.625.214	389.146.437	77.521.224	24,9%	944.370.687	1.100.941.307	156.570.619	16,6%
febbraio	1.166.663.835	1.326.116.956	159.453.121	13,7%	860.225.483	938.428.469	78.202.985	9,1%	315.239.720	374.311.940	59.072.220	18,7%	921.106.707	1.017.327.656	96.220.949	10,4%
marzo	1.330.497.656	1.509.652.937	179.155.281	13,5%	932.437.885	1.074.805.428	142.367.543	15,3%	364.896.996	443.434.345	78.537.349	21,5%	1.029.415.146	1.219.232.845	189.817.700	18,4%
aprile	1.229.113.186	1.311.529.657	82.416.471	6,7%	912.921.866	950.492.756	37.570.889	4,1%	358.545.269	394.738.478	36.193.209	10,1%	1.018.737.494	1.072.155.050	53.417.556	5,2%
maggio	1.343.532.277	1.497.263.957	153.731.680	11,4%	1.022.941.288	1.111.053.569	88.112.281	8,6%	403.982.999	456.524.289	52.541.290	13,0%	1.083.599.349	1.170.661.100	87.061.752	8,0%
giugno	1.307.561.631	1.421.394.011	113.832.381	8,7%	1.055.784.871	1.088.143.681	32.358.810	3,1%	395.800.938	437.593.843	41.792.905	10,6%	1.027.874.616	1.092.565.429	64.690.812	6,3%
luglio	1.520.336.446	1.575.148.723	54.812.277	3,6%	1.233.667.676	1.247.259.785	13.592.109	1,1%	455.935.501	505.226.048	49.290.547	10,8%	1.155.936.008	1.206.438.883	50.502.874	4,4%
agosto	1.054.403.308	1.009.707.254	-44.696.054	-4,2%	956.378.484	989.175.376	32.796.892	3,4%	343.985.913	342.967.193	-1.018.720	-0,3%	853.875.478	875.461.427	21.585.948	2,5%
settembre	1.471.605.660	1.400.702.240	-70.903.420	-4,8%	1.217.040.824	1.252.116.296	35.075.472	2,9%	396.174.735	362.680.676	-33.494.060	-8,5%	1.058.610.623	1.028.459.861	-30.150.762	-2,8%
ottobre	1.519.625.193	1.585.939.218	66.314.025	4,4%	1.233.969.499	1.343.616.430	109.646.931	8,9%	379.488.337	408.972.601	29.484.265	7,8%	1.150.743.180	1.272.392.782	121.649.602	10,6%
novembre	1.542.836.444	1.520.073.855	-22.762.590	-1,5%	1.278.686.471	1.375.779.674	97.093.202	7,6%	378.013.552	392.938.769	14.925.217	3,9%	1.130.886.848	1.227.255.209	96.368.361	8,5%
dicembre																
TOTALE	14.612.011.302	15.500.669.429	888.658.127	6,1%	11.658.051.688	12.404.883.089	746.831.401	6,4%	4.103.689.174	4.508.534.619	404.845.445	9,9%	11.375.156.137	12.282.891.547	907.735.410	8,0%

	Toscana				Trentino-Alto Adige				Umbria			
	2022	2023	Δ	Δ%	2022	2023	Δ	Δ%	2022	2023	Δ	Δ%
gennaio	962.094.285	1.163.528.082	201.433.797	20,9%	326.201.687	383.160.435	56.958.748	17,5%	195.536.964	241.390.684	45.853.720	23,5%
febbraio	981.964.704	1.134.522.245	152.557.540	15,5%	353.971.909	419.283.087	65.311.178	18,5%	196.500.878	228.895.582	32.394.704	16,5%
marzo	1.097.521.810	1.295.944.337	198.422.527	18,1%	434.700.833	465.093.540	30.392.707	7,0%	214.320.138	262.953.036	48.632.898	22,7%
aprile	1.067.693.252	1.150.500.104	82.806.852	7,8%	427.665.037	462.316.593	34.651.556	8,1%	209.327.729	226.962.153	17.634.424	8,4%
maggio	1.159.081.310	1.309.476.888	150.395.578	13,0%	435.712.381	522.615.288	86.902.907	19,9%	223.901.667	264.083.464	40.181.797	17,9%
giugno	1.134.108.772	1.232.815.044	98.706.272	8,7%	518.313.881	545.451.503	27.137.622	5,2%	218.987.864	241.470.120	22.482.256	10,3%
luglio	1.350.690.877	1.384.562.733	33.871.857	2,5%	459.266.269	489.233.255	29.966.986	6,5%	263.371.407	270.558.600	7.187.193	2,7%
agosto	938.234.944	910.009.807	-28.225.137	-3,0%	446.729.304	442.463.789	-4.265.515	-1,0%	200.064.472	198.858.129	-1.206.343	-0,6%
settembre	1.212.154.665	1.123.550.957	-88.603.709	-7,3%	520.515.375	517.136.819	-3.378.556	-0,6%	241.886.479	232.775.596	-9.110.883	-3,8%
ottobre	1.252.477.193	1.300.071.088	47.593.895	3,8%	587.195.790	637.137.674	49.941.883	8,5%	247.795.227	278.683.877	30.888.650	12,5%
novembre	1.228.452.320	1.182.252.372	-46.199.947	-3,8%	500.216.311	516.405.210	16.188.899	3,2%	250.329.201	260.446.292	10.117.091	4,0%
dicembre												
TOTALE	12.384.474.130	13.187.233.655	802.759.525	6,5%	5.010.488.778	5.400.297.192	389.808.414	7,8%	2.462.022.026	2.707.077.533	245.055.507	10,0%

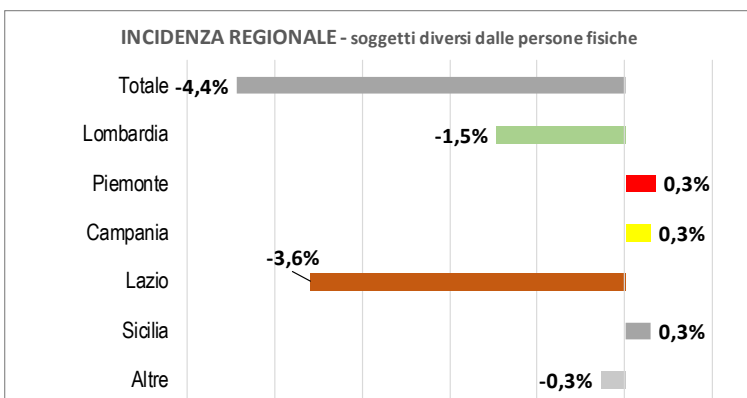
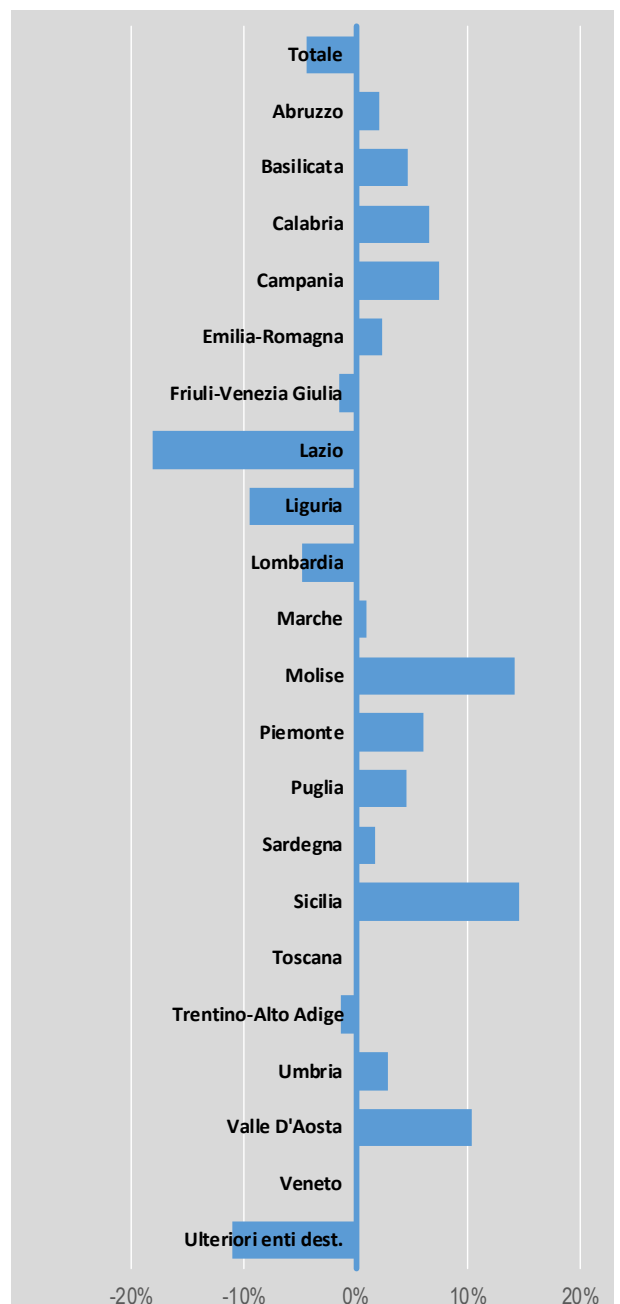
	Valle D'Aosta				Veneto				ULTERIORI ENTI DESTINATARI			
	2022	2023	Δ	Δ%	2022	2023	Δ	Δ%	2022	2023	Δ	Δ%
gennaio	34.151.475	43.456.165	9.304.690	27,2%	1.386.604.364	1.635.987.809	249.383.444	18,0%	57.626	20.855	-36.771	-63,8%
febbraio	37.085.973	39.680.420	2.594.447	7,0%	1.423.390.969	1.604.871.357	181.480.388	12,7%	45.744	8.907	-36.837	-80,5%
marzo	40.166.714	47.658.679	7.491.965	18,7%	1.632.692.592	1.815.460.772	182.768.180	11,2%	44.221	6.568	-37.652	-85,1%
aprile	41.625.081	45.262.871	3.637.790	8,7%	1.587.713.148	1.647.446.860	59.733.713	3,8%	17.703	19.634	1.931	10,9%
maggio	45.624.301	53.215.180	7.590.879	16,6%	1.689.235.830	1.881.188.531	191.952.701	11,4%	29.503	61.190	31.687	107,4%
giugno	43.593.533	46.369.369	2.775.837	6,4%	1.632.800.356	1.745.572.839	112.772.483	6,9%	70.603	20.922	-49.681	-70,4%
luglio	45.461.376	53.059.025	7.597.649	16,7%	1.922.859.732	1.986.057.026	63.197.294	3,3%	62.405	38.260	-24.144	-38,7%
agosto	40.317.710	41.189.929	872.219	2,2%	1.377.337.203	1.231.205.131	-146.132.071	-10,6%	10.077	15.560	5.482	54,4%
settembre	43.967.155	43.441.252	-525.903	-1,2%	1.865.536.674	1.657.166.748	-208.369.926	-11,2%	59.959	9.673	-50.286	-83,9%
ottobre	46.957.398	50.565.477	3.608.079	7,7%	1.814.626.006	1.902.994.535	88.368.530	4,9%	21.749	12.160	-9.589	-44,1%
novembre	48.375.912	50.243.662	1.867.749	3,9%	1.905.025.339	1.857.249.038	-47.776.301	-2,5%	59.470	36.355	-23.115	-38,9%
dicembre												
TOTALE	467.326.628	514.142.029	46.815.401	10,0%	18.237.822.211	18.965.200.646	727.378.435	4,0%	479.059	250.082	-228.977	-47,8%







Variazioni percentuali regionali di periodo





## Imponibile per Regione - soggetti diversi da P.F. (dati in milioni di euro)

	Totale Territorio attualizzato				ABRUZZO				BASILICATA				Calabria			
	2022	2023	Δ	Δ%	2022	2023	Δ	Δ%	2022	2023	Δ	Δ%	2022	2023	Δ	Δ%
gennaio	231.219.080.425	253.773.567.389	22.554.486.963	9,8%	2.240.415.456	2.476.345.922	235.930.466	10,5%	679.842.030	730.733.195	50.891.165	7,5%	1.192.608.711	1.319.060.339	126.451.629	10,6%
febbraio	238.248.703.022	248.745.162.393	10.496.459.371	4,4%	2.610.312.904	2.586.679.485	-23.633.419	-0,9%	729.589.516	736.629.196	7.039.680	1,0%	1.224.730.367	1.317.762.801	93.032.434	7,6%
marzo	280.651.516.029	285.692.754.433	5.041.238.403	1,8%	3.010.363.589	3.151.649.134	141.285.546	4,7%	865.683.990	917.390.439	51.706.449	6,0%	1.458.790.294	1.596.485.247	137.694.953	9,4%
aprile	256.834.024.105	242.301.787.925	-14.532.236.180	-5,7%	2.672.169.063	2.552.244.925	-119.924.138	-4,5%	822.916.907	787.567.011	-35.349.897	-4,3%	1.324.202.522	1.317.984.469	-6.218.052	-0,5%
maggio	270.858.867.207	263.240.310.541	-7.618.556.666	-2,8%	3.015.093.982	3.032.796.787	17.702.805	0,6%	920.096.732	903.738.804	-16.357.928	-1,8%	1.463.968.014	1.575.829.062	111.861.048	7,6%
giugno	284.791.078.041	262.779.305.238	-22.011.772.802	-7,7%	3.065.203.163	3.075.788.822	10.585.659	0,3%	873.806.474	897.208.879	23.402.405	2,7%	1.538.608.791	1.539.172.405	563.614	0,0%
luglio	288.601.173.520	266.740.508.212	-21.860.665.308	-7,6%	3.156.033.146	3.256.182.373	100.149.227	3,2%	873.265.324	924.183.215	50.917.891	5,8%	1.650.448.722	1.727.580.566	77.131.844	4,7%
agosto	229.027.078.262	194.288.620.258	-34.738.458.004	-15,2%	2.356.048.707	2.416.552.671	60.503.964	2,6%	726.191.899	725.341.101	-850.798	-0,1%	1.262.987.650	1.331.905.720	68.918.070	5,5%
settembre	297.973.945.873	256.742.159.429	-41.231.786.444	-13,8%	3.124.174.208	2.985.770.976	-138.403.232	-4,4%	902.286.508	914.313.178	12.026.670	1,3%	1.530.532.042	1.476.771.751	-53.760.291	-3,5%
ottobre	284.783.813.531	273.556.981.285	-11.226.832.246	-3,9%	3.129.309.587	3.335.919.383	206.609.796	6,6%	881.689.570	1.022.987.415	141.297.845	16,0%	1.507.432.519	1.743.670.605	236.238.087	15,7%
novembre	286.412.297.888	270.425.258.943	-15.987.038.945	-5,6%	3.102.111.472	3.268.926.712	166.815.240	5,4%	912.670.096	1.044.775.500	132.105.404	14,5%	1.541.817.277	1.767.491.224	225.673.947	14,6%
dicembre																
TOTALE	2.949.401.577.903	2.818.286.416.046	-131.115.161.857	-4,4%	31.481.235.276	32.138.857.191	657.621.915	2,1%	9.188.039.047	9.604.867.932	416.828.886	4,5%	15.696.126.907	16.713.714.189	1.017.587.282	6,5%

	Campania				Emilia-Romagna				Friuli-Venezia Giulia				Lazio			
	2022	2023	Δ	Δ%	2022	2023	Δ	Δ%	2022	2023	Δ	Δ%	2022	2023	Δ	Δ%
gennaio	8.371.445.592	9.567.318.532	1.195.872.940	14,3%	17.220.089.244	19.946.588.465	2.726.499.222	15,8%	2.750.491.067	2.916.828.371	166.337.304	6,0%	44.861.376.441	48.932.806.768	4.071.430.327	9,1%
febbraio	9.008.646.855	9.801.018.859	792.372.004	8,8%	19.108.443.326	20.518.391.458	1.409.948.132	7,4%	3.174.910.771	3.220.654.657	45.743.886	1,4%	41.683.635.269	42.476.872.860	793.237.591	1,9%
marzo	10.798.178.057	11.753.960.985	955.782.928	8,9%	22.865.962.172	23.764.083.988	898.121.816	3,9%	3.863.110.193	3.759.668.855	-103.441.338	-2,7%	48.407.154.724	49.358.247.883	951.093.158	2,0%
aprile	9.697.930.188	9.783.530.433	85.600.245	0,9%	20.346.139.505	19.693.752.536	-652.386.969	-3,2%	3.424.550.524	3.125.696.062	-298.854.463	-8,7%	45.300.764.679	43.105.895.002	-2.194.869.677	-4,8%
maggio	10.869.686.109	11.425.368.580	555.682.471	5,1%	22.305.189.769	22.736.152.751	430.962.982	1,9%	3.718.443.524	3.622.556.871	-95.886.653	-2,6%	46.897.178.272	41.912.724.579	-4.984.453.692	-10,6%
giugno	10.872.916.881	11.329.460.011	456.543.130	4,2%	22.180.527.550	22.686.286.316	505.758.766	2,3%	3.732.564.129	3.632.773.678	-99.790.451	-2,7%	62.826.847.780	40.827.682.024	-21.999.165.755	-35,0%
luglio	11.284.820.036	12.132.100.498	847.280.463	7,5%	22.523.663.927	22.656.522.281	132.858.355	0,6%	3.585.533.621	3.613.491.465	27.957.844	0,8%	59.845.770.488	43.929.428.388	-15.916.342.100	-26,6%
agosto	8.547.140.991	9.117.397.912	570.256.921	6,7%	16.861.015.144	16.565.540.201	-295.474.944	-1,8%	2.433.459.768	2.354.987.407	-78.472.361	-3,2%	53.335.075.974	35.710.021.953	-17.625.054.021	-33,0%
settembre	11.276.960.428	11.721.026.293	444.065.865	3,9%	22.675.945.367	21.771.525.960	-904.419.406	-4,0%	3.664.924.814	3.393.916.043	-271.008.771	-7,4%	61.899.680.279	42.089.764.666	-19.809.915.612	-32,0%
ottobre	10.929.175.214	12.326.933.792	1.397.758.578	12,8%	22.124.794.743	22.920.593.306	795.798.564	3,6%	3.549.025.131	3.685.600.094	136.574.962	3,8%	57.639.208.037	45.003.020.494	-12.636.187.544	-21,9%
novembre	11.190.613.266	12.272.852.010	1.082.238.744	9,7%	22.376.580.842	22.662.543.632	285.962.791	1,3%	3.581.093.106	3.586.636.023	5.542.917	0,2%	62.656.899.900	45.877.992.720	-16.778.907.180	-26,8%
dicembre																
TOTALE	112.847.513.617	121.230.967.905	8.383.454.288	7,4%	230.588.351.586	235.921.980.895	5.333.629.308	2,3%	37.478.106.648	36.912.809.526	-565.297.122	-1,5%	585.353.591.842	479.224.457.337	-106.129.134.505	-18,1%

	Liguria				Lombardia				Marche				Molise			
	2022	2023	Δ	Δ%	2022	2023	Δ	Δ%	2022	2023	Δ	Δ%	2022	2023	Δ	Δ%
gennaio	3.803.524.147	4.022.302.130	218.777.983	5,8%	75.033.646.876	79.877.663.369	4.844.016.492	6,5%	3.581.981.347	3.955.476.084	373.494.736	10,4%	330.659.140	400.181.502	69.522.362	21,0%
febbraio	4.194.893.465	3.785.229.298	-409.664.166	-9,8%	75.848.324.433	78.708.405.174	2.860.080.740	3,8%	3.856.714.004	4.016.747.513	160.033.509	4,1%	359.769.452	454.234.734	94.465.282	26,3%
marzo	4.714.561.453	4.405.473.641	-309.087.812	-6,6%	89.451.680.748	87.408.927.838	-2.042.752.910	-2,3%	4.630.613.700	4.705.081.506	74.467.806	1,6%	414.247.931	522.484.173	108.236.242	26,1%
aprile	4.303.876.388	3.770.072.201	-533.804.188	-12,4%	83.020.752.689	76.011.154.574	-7.009.598.115	-8,4%	4.013.920.572	3.840.898.528	-173.022.044	-4,3%	367.150.326	464.154.477	97.004.151	26,4%
maggio	4.374.156.446	4.036.387.359	-337.769.087	-7,7%	84.240.365.395	80.823.822.015	-3.416.543.380	-4,1%	4.526.686.233	4.485.747.228	-40.939.005	-0,9%	404.156.605	518.087.753	113.931.148	28,2%
giugno	4.263.600.059	3.910.326.789	-353.273.270	-8,3%	84.182.083.112	82.511.688.152	-1.670.394.961	-2,0%	4.484.251.745	4.358.766.731	-125.485.015	-2,8%	458.211.342	478.178.665	19.967.323	4,4%
luglio	4.397.469.659	3.977.085.002	-420.384.657	-9,6%	86.980.867.077	80.959.655.267	-6.021.211.810	-6,9%	4.553.489.790	4.536.189.454	-17.300.336	-0,4%	449.482.465	563.984.545	114.502.080	25,5%
agosto	3.951.956.073	3.089.133.089	-862.822.983	-21,8%	66.005.876.999	54.150.537.684	-11.855.339.315	-18,0%	3.128.423.471	3.073.216.582	-55.206.889	-1,8%	440.167.988	452.411.518	12.243.530	2,8%
settembre	4.779.256.197	3.729.781.824	-1.049.474.372	-22,0%	89.939.115.847	77.488.397.208	-12.450.718.639	-13,8%	4.498.649.707	4.419.293.108	-79.356.599	-1,8%	497.980.741	481.423.542	-16.557.200	-3,3%
ottobre	4.428.357.734	4.060.080.063	-368.277.672	-8,3%	85.794.637.402	82.959.179.899	-2.835.457.503	-3,3%	4.393.156.769	4.583.395.714	190.238.945	4,3%	494.985.740	537.991.325	43.005.585	8,7%
novembre	4.028.304.764	3.968.939.066	-59.365.698	-1,5%	84.756.757.677	4.536.840.773	-80.219.916.904	-94,6%	4.403.386.586	4.536.840.773	133.454.187	3,0%	515.846.115	527.978.497	12.132.381	2,4%
dicembre																
TOTALE	47.239.956.385	42.754.810.461	-4.485.145.923	-9,5%	905.254.108.254	861.917.297.637	-43.336.810.617	-4,8%	46.071.273.924	46.511.653.219	440.379.296	1,0%	4.732.657.847	5.401.110.733	668.452.886	14,1%

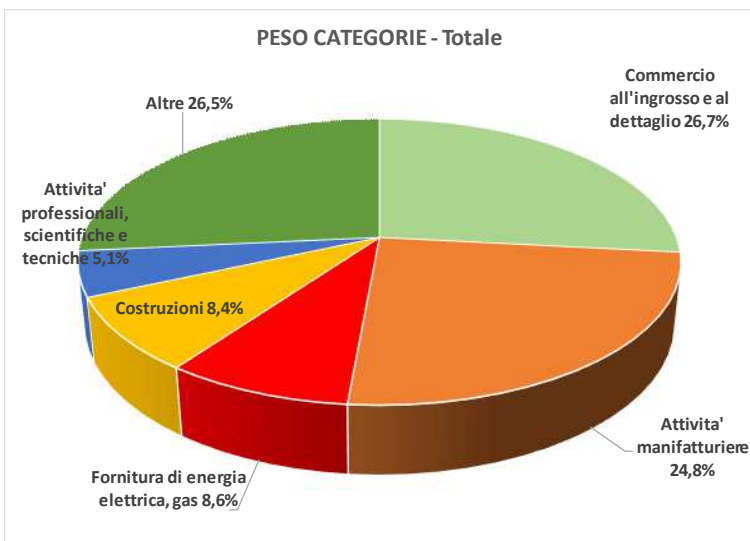
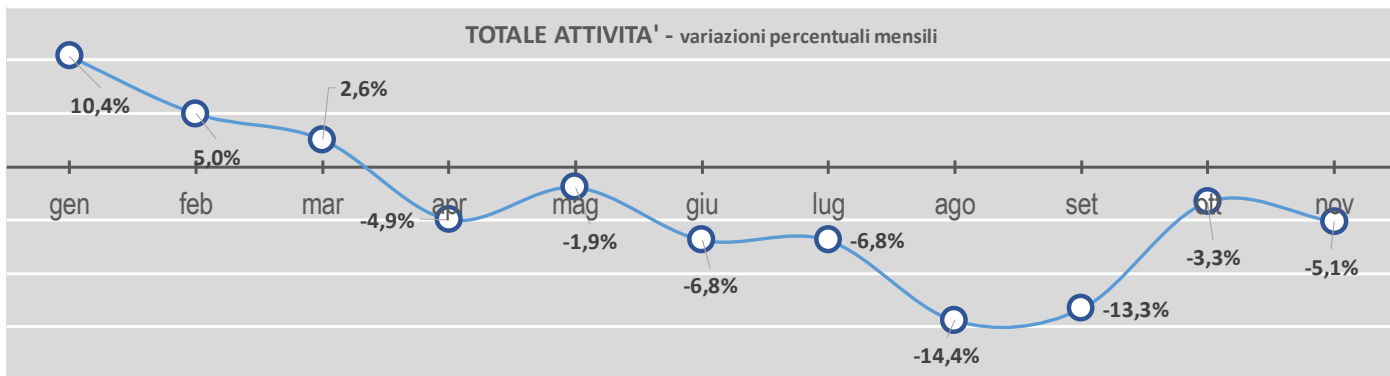


## Imponibile per Regione - soggetti diversi da P.F. (dati in milioni di euro)

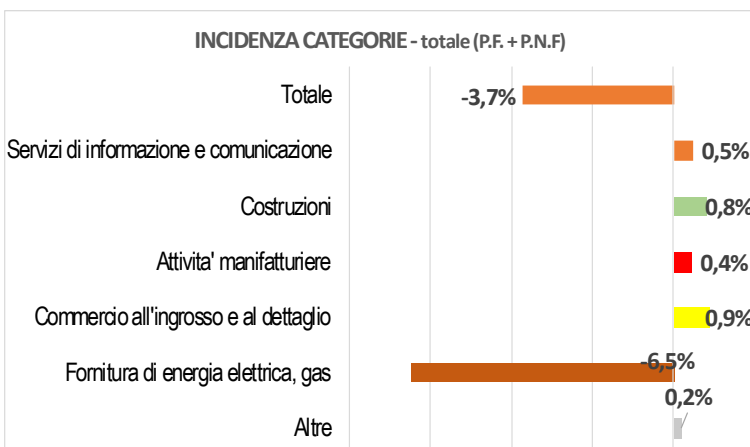
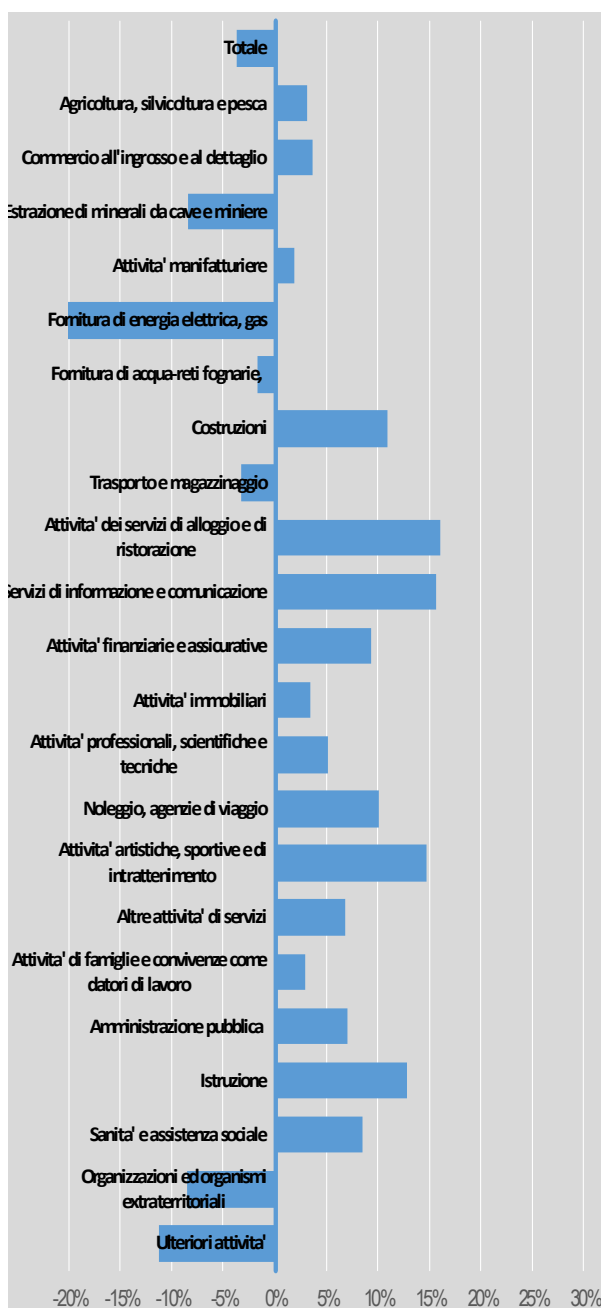
	Piemonte				Puglia				Sardegna				Sicilia			
	2022	2023	Δ	Δ%	2022	2023	Δ	Δ%	2022	2023	Δ	Δ%	2022	2023	Δ	Δ%
gennaio	12.535.671.963	14.416.405.934	1.880.733.972	15,0%	4.876.848.906	5.463.285.946	586.437.040	12,0%	1.428.155.079	1.589.564.075	161.408.996	11,3%	4.448.337.583	4.921.711.912	473.374.328	10,6%
febbraio	14.001.409.963	15.067.141.636	1.065.731.674	7,6%	5.045.955.527	5.500.685.776	454.730.249	9,0%	1.547.717.571	1.697.651.616	149.934.045	9,7%	4.674.270.628	5.022.194.345	347.923.717	7,4%
marzo	16.227.017.085	18.401.454.403	2.174.437.318	13,4%	6.098.731.594	6.484.856.263	386.124.669	6,3%	1.844.324.657	1.994.601.019	150.276.363	8,1%	5.562.315.992	6.061.981.540	499.665.549	9,0%
aprile	14.633.629.684	14.661.663.263	28.033.579	0,2%	5.564.107.880	5.424.498.059	-139.609.820	-2,5%	1.721.477.286	1.712.826.940	-8.650.346	-0,5%	5.232.618.745	5.191.534.224	-41.084.521	-0,8%
maggio	16.014.780.150	17.014.950.344	1.000.170.195	6,2%	6.201.746.267	6.388.185.243	186.438.976	3,0%	1.962.171.206	1.992.551.841	30.380.634	1,5%	5.565.705.609	6.280.807.109	715.101.499	12,8%
giugno	15.958.637.237	17.553.015.298	1.594.378.062	10,0%	6.250.982.146	6.210.012.918	-40.969.228	-0,7%	2.072.490.502	2.043.922.846	-28.567.657	-1,4%	5.580.760.723	6.516.290.831	935.530.108	16,8%
luglio	15.806.859.461	16.738.317.898	931.458.436	5,9%	6.397.164.915	6.627.133.021	229.968.106	3,6%	2.233.183.815	2.275.375.946	42.192.131	1,9%	5.700.595.820	6.474.741.696	774.145.876	13,6%
agosto	10.950.515.767	10.719.204.774	-231.310.993	-2,1%	5.209.878.805	5.320.359.645	110.480.840	2,1%	1.982.938.321	1.833.620.054	-149.318.267	-7,5%	4.605.777.427	5.575.948.895	970.171.468	21,1%
settembre	16.642.935.146	16.756.499.566	113.564.420	0,7%	6.574.299.129	6.531.183.574	-43.115.555	-0,7%	2.070.601.905	1.918.041.980	-152.559.926	-7,4%	5.569.894.891	6.331.902.776	762.007.885	13,7%
ottobre	16.384.612.296	17.525.253.456	1.140.641.160	7,0%	6.401.898.790	6.971.454.025	569.555.235	8,9%	1.935.431.287	1.985.858.314	50.427.027	2,6%	5.633.154.191	7.165.642.604	1.532.488.413	27,2%
novembre	16.827.467.973	17.164.436.601	336.968.628	2,0%	6.416.129.397	7.043.178.093	627.048.695	9,8%	1.879.506.149	1.976.391.221	96.885.072	5,2%	5.523.200.595	6.948.162.840	1.424.962.245	25,8%
dicembre																
TOTALE	165.983.536.724	176.018.343.175	10.034.806.451	6,0%	65.037.743.357	67.964.832.563	2.927.089.206	4,5%	20.677.997.778	21.020.405.850	342.408.072	1,7%	58.096.632.205	66.490.918.772	8.394.286.567	14,4%

	Toscana				Trentino-Alto Adige				Umbria			
	2022	2023	Δ	Δ%	2022	2023	Δ	Δ%	2022	2023	Δ	Δ%
gennaio	10.024.269.331	11.165.158.715	1.140.889.384	11,4%	5.548.353.704	6.313.517.470	765.163.766	13,8%	2.335.736.297	2.636.408.763	300.672.466	12,9%
febbraio	11.000.304.639	11.406.148.100	405.843.460	3,7%	5.728.213.895	6.167.780.561	439.566.667	7,7%	2.449.462.015	2.768.786.625	319.324.610	13,0%
marzo	12.858.992.566	13.066.439.894	207.447.328	1,6%	7.003.854.287	7.120.170.957	116.316.670	1,7%	3.012.241.428	3.229.495.633	217.254.204	7,2%
aprile	11.522.699.387	10.884.708.240	-637.991.147	-5,5%	6.061.955.021	5.851.568.415	-210.386.607	-3,5%	2.680.521.329	2.584.823.988	-95.697.341	-3,6%
maggio	12.745.378.287	12.643.206.906	-102.171.382	-0,8%	6.759.545.655	6.514.050.964	-245.494.692	-3,6%	2.982.540.037	3.024.007.403	41.467.366	1,4%
giugno	12.371.631.903	12.460.565.680	88.933.777	0,7%	6.605.861.610	6.537.043.826	-68.817.784	-1,0%	2.897.732.953	2.935.574.480	37.841.527	1,3%
luglio	12.812.411.719	12.685.459.389	-126.952.330	-1,0%	6.691.606.682	6.609.947.281	-81.659.401	-1,2%	2.928.016.425	2.944.063.302	16.046.877	0,5%
agosto	9.039.547.979	8.567.643.813	-471.904.166	-5,2%	6.158.386.794	5.395.911.972	-762.474.822	-12,4%	2.331.396.003	2.330.591.608	-804.395	0,0%
settembre	12.859.850.823	11.963.081.011	-896.769.812	-7,0%	7.493.995.412	6.540.979.143	-953.016.269	-12,7%	3.084.939.576	2.937.662.058	-147.277.518	-4,8%
ottobre	12.425.272.770	12.782.937.545	357.664.774	2,9%	7.317.229.614	7.075.054.203	-242.175.412	-3,3%	3.051.597.005	3.122.626.075	71.029.070	2,3%
novembre	12.430.532.728	12.258.485.448	-172.047.279	-1,4%	6.668.517.957	6.916.610.990	248.093.033	3,7%	3.024.362.288	3.141.996.583	117.634.295	3,9%
dicembre												
TOTALE	130.090.892.133	129.883.834.740	-207.057.393	-0,2%	72.037.520.631	71.042.635.781	-994.884.850	-1,4%	30.778.545.357	31.656.036.519	877.491.161	2,9%

	Valle D'Aosta				Veneto				ULTERIORI ENTI DESTINATARI			
	2022	2023	Δ	Δ%	2022	2023	Δ	Δ%	2022	2023	Δ	Δ%
gennaio	324.629.390	405.597.631	80.968.241	24,9%	17.632.060.780	19.826.714.343	2.194.653.563	12,4%	11.998.937.342	12.889.897.922	890.960.581	7,4%
febbraio	357.786.424	424.305.384	66.518.959	18,6%	19.916.864.228	20.921.713.116	1.004.848.888	5,0%	11.726.747.770	12.146.129.199	419.381.429	3,6%
marzo	424.988.622	488.734.316	63.745.694	15,0%	24.138.464.842	24.327.740.983	189.276.141	0,8%	13.000.238.108	13.173.825.737	173.587.630	1,3%
aprile	383.022.698	483.721.101	100.698.403	26,3%	21.221.200.984	19.625.868.922	-1.595.332.062	-7,5%	12.518.417.727	11.427.624.555	-1.090.793.172	-8,7%
maggio	432.138.642	531.456.329	99.317.687	23,0%	23.536.161.588	23.204.941.668	-331.219.920	-1,4%	11.923.678.685	10.572.940.945	-1.350.737.740	-11,3%
giugno	477.756.075	622.771.751	145.015.676	30,4%	22.966.635.145	22.782.142.567	-184.492.578	-0,8%	11.129.968.720	9.870.632.569	-1.259.336.151	-11,3%
luglio	616.703.606	595.494.167	-21.209.439	-3,4%	23.158.607.271	23.278.138.640	119.531.369	0,5%	12.955.179.552	10.235.433.818	-2.719.745.734	-21,0%
agosto	639.805.710	501.684.920	-138.120.790	-21,6%	16.487.306.855	15.827.978.874	-659.327.982	-4,0%	12.573.179.936	9.228.629.865	-3.344.550.071	-26,6%
settembre	536.448.638	474.942.151	-61.506.487	-11,5%	23.883.952.028	22.367.007.616	-1.516.944.412	-6,4%	14.467.522.189	10.448.875.007	-4.018.647.182	-27,8%
ottobre	401.950.652	522.702.403	120.751.751	30,0%	23.056.247.787	23.305.080.535	248.832.748	1,1%	13.304.646.691	10.921.000.035	-2.383.646.655	-17,9%
novembre	441.434.577	503.621.182	62.186.605	14,1%	22.997.141.907	23.157.116.685	159.974.779	0,7%	11.137.923.216	10.782.416.683	-355.506.534	-3,2%
dicembre												
TOTALE	5.036.665.035	5.555.031.335	518.366.299	10,3%	238.994.643.414	238.624.443.948	-370.199.465	-0,2%	136.736.439.936	121.697.406.337	-15.039.033.599	-11,0%



Variazioni percentuali di periodo per categoria



## imponibile per attività (dati in milioni di euro)

	Totale attività				Agricoltura, silvicoltura e pesca				Commercio all'ingrosso e al dettaglio-riparazione di autoveicoli e motocicli				Estrazione di minerali da cave e miniere			
	2022	2023	Δ	Δ%	2022	2023	Δ	Δ%	2022	2023	Δ	Δ%	2022	2023	Δ	Δ%
gennaio	245.168.865.755	270.580.176.841	25.411.311.086	10,4%	5.276.221.640	5.787.218.331	510.996.691	9,7%	59.921.170.353	67.676.106.885	7.754.936.532	12,9%	360.142.165	442.012.027	81.869.862	22,7%
febbraio	252.247.080.523	264.832.293.642	12.585.213.119	5,0%	5.387.343.861	5.902.347.134	515.003.273	9,6%	64.375.427.378	69.692.930.618	5.317.503.241	8,3%	444.664.204	475.582.368	30.918.164	7,0%
marzo	296.396.369.747	304.003.520.975	7.607.151.229	2,6%	6.723.593.885	7.199.579.125	475.985.240	7,1%	76.763.152.103	81.160.558.654	4.397.406.551	5,7%	495.982.603	496.425.877	443.274	0,1%
aprile	272.065.038.725	258.750.296.294	-13.314.742.431	-4,9%	6.223.951.373	6.368.431.364	144.479.991	2,3%	67.911.228.482	66.963.797.878	-947.430.603	-1,4%	537.193.841	446.082.579	-91.111.263	-17,0%
maggio	287.282.767.907	281.797.896.416	-5.484.871.491	-1,9%	6.729.717.484	7.366.657.677	636.940.193	9,5%	74.784.404.217	77.169.935.290	2.385.531.073	3,2%	521.294.101	486.669.890	-34.624.211	-6,6%
giugno	300.989.218.700	280.488.089.068	-20.501.129.631	-6,8%	6.799.885.507	7.232.994.596	433.109.090	6,4%	75.300.635.757	76.869.959.425	1.569.323.668	2,1%	518.325.140	421.779.228	-96.545.912	-18,6%
luglio	307.630.204.739	286.593.604.492	-21.036.600.246	-6,8%	7.016.921.082	6.831.868.796	-185.052.286	-2,6%	74.406.283.686	76.282.065.567	1.875.781.880	2,5%	517.178.995	447.039.615	-70.139.380	-13,6%
agosto	242.440.096.232	207.646.226.917	-34.793.869.315	-14,4%	6.671.287.017	6.748.445.496	77.158.479	1,2%	55.127.539.437	55.947.036.568	819.497.130	1,5%	447.291.769	377.562.122	-69.729.647	-15,6%
settembre	315.260.404.034	273.484.251.572	-41.776.152.462	-13,3%	7.837.422.679	7.673.848.230	-163.574.450	-2,1%	75.575.924.441	75.240.240.801	-335.683.641	-0,4%	573.318.112	440.009.283	-133.308.829	-23,3%
ottobre	302.904.251.422	293.022.793.388	-9.881.458.034	-3,3%	7.798.487.126	7.926.017.246	127.530.120	1,6%	74.727.534.527	78.577.288.472	3.849.753.945	5,2%	541.451.007	497.326.931	-44.124.076	-8,1%
novembre	304.523.139.197	288.939.184.082	-15.583.955.115	-5,1%	7.821.028.957	7.550.540.377	-270.488.580	-3,5%	75.701.020.577	76.895.285.474	1.194.264.897	1,6%	523.782.334	485.105.290	-38.677.043	-7,4%
dicembre																
TOTALE	3.126.907.436.980	3.010.138.333.690	-116.769.103.290	-3,7%	74.285.860.611	76.587.948.373	2.302.087.761	3,1%	774.594.320.957	802.475.205.631	27.880.884.674	3,6%	5.480.624.271	5.015.595.210	-465.029.060	-8,5%

	Attività manifatturiere				Fornitura di energia elettrica, gas, vapore e aria condizionata				Fornitura di acqua-reti fognarie, attività di gestione dei rifiuti e risanamento				Costruzioni			
	2022	2023	Δ	Δ%	2022	2023	Δ	Δ%	2022	2023	Δ	Δ%	2022	2023	Δ	Δ%
gennaio	53.108.884.593	60.559.377.899	7.450.493.306	14,0%	38.241.013.390	37.555.864.139	-685.149.250	-1,8%	3.347.811.624	3.409.693.451	61.881.827	1,8%	15.157.352.737	18.555.175.657	3.397.822.920	22,4%
febbraio	61.458.300.873	65.191.244.389	3.732.943.516	6,1%	33.222.975.918	28.405.147.729	-4.817.828.189	-14,5%	3.825.727.927	3.646.957.859	-178.770.068	-4,7%	17.046.289.636	19.783.112.614	2.736.822.978	16,1%
marzo	74.344.559.175	76.803.313.283	2.458.754.108	3,3%	36.557.938.128	29.778.134.711	-6.779.803.417	-18,5%	4.416.882.121	4.281.590.959	-135.291.162	-3,1%	20.927.635.135	24.403.476.432	3.475.841.298	16,6%
aprile	64.698.478.601	61.211.506.786	-3.486.971.815	-5,4%	37.127.347.043	27.274.066.375	-9.853.280.669	-26,5%	3.881.025.275	3.605.619.732	-275.405.543	-7,1%	19.151.721.082	19.218.909.824	67.188.742	0,4%
maggio	73.381.223.243	74.043.048.424	661.825.180	0,9%	32.923.046.621	19.938.079.278	-12.984.967.343	-39,4%	4.417.237.507	4.062.319.094	-354.918.414	-8,0%	21.502.154.548	22.919.600.397	1.417.445.849	6,6%
giugno	70.820.702.986	72.453.842.660	1.633.139.674	2,3%	45.054.398.083	17.212.954.547	-27.841.443.537	-61,8%	3.910.291.983	3.755.032.847	-155.259.136	-4,0%	23.780.031.339	25.288.083.865	1.508.052.527	6,3%
luglio	71.238.979.221	71.866.253.566	627.274.345	0,9%	45.605.480.321	19.664.038.921	-25.941.441.400	-56,9%	3.869.366.307	3.910.608.467	41.242.160	1,1%	23.621.763.845	26.066.655.454	2.444.891.609	10,4%
agosto	47.106.261.221	47.433.283.505	327.022.284	0,7%	49.839.578.221	18.160.818.217	-31.678.760.004	-63,6%	3.056.627.723	3.132.202.339	75.574.616	2,5%	16.160.208.536	17.235.456.120	1.075.247.585	6,7%
settembre	74.987.333.157	70.707.540.853	-4.279.792.304	-5,7%	52.041.263.086	17.993.781.041	-34.047.482.045	-65,4%	3.952.766.088	3.904.833.931	-47.932.157	-1,2%	23.163.249.563	23.539.380.285	376.130.722	1,6%
ottobre	69.197.483.125	72.758.061.785	3.560.578.660	5,1%	46.424.542.576	20.767.855.964	-25.656.686.612	-55,3%	3.867.559.577	4.125.492.134	257.932.557	6,7%	22.283.533.800	26.967.430.592	4.683.896.792	21,0%
novembre	71.796.177.924	72.560.171.820	763.993.896	1,1%	44.557.760.853	21.639.510.985	-22.918.249.867	-51,4%	3.940.140.579	3.908.892.931	-31.247.648	-0,8%	24.785.872.682	28.478.273.296	3.692.400.615	14,9%
dicembre																
TOTALE	732.138.384.118	745.587.644.969	13.449.260.850	1,8%	461.595.344.240	258.390.251.907	-203.205.092.333	-44,0%	42.485.436.711	41.743.243.744	-742.192.966	-1,7%	227.579.812.901	252.455.554.536	24.875.741.635	10,9%

	Trasporto e magazzinaggio				Attività dei servizi di alloggio e di ristorazione				Servizi di informazione e comunicazione				Attività finanziarie e assicurative			
	2022	2023	Δ	Δ%	2022	2023	Δ	Δ%	2022	2023	Δ	Δ%	2022	2023	Δ	Δ%
gennaio	12.024.676.713	13.835.914.662	1.811.237.949	15,1%	1.166.938.229	1.580.545.529	413.607.300	35,4%	10.079.843.433	10.954.191.653	874.348.220	8,7%	3.695.098.182	4.041.281.573	346.183.391	9,4%
febbraio	13.155.933.824	13.465.567.149	309.633.325	2,4%	1.212.057.732	1.618.415.259	406.357.527	33,5%	7.453.162.142	17.125.489.337	9.672.327.195	129,8%	3.641.809.921	3.850.395.331	208.585.410	5,7%
marzo	15.395.473.002	14.795.505.520	-599.967.482	-3,9%	1.531.113.652	1.921.943.832	390.830.180	25,5%	8.810.027.902	9.145.023.651	334.995.748	3,8%	3.972.372.635	4.065.952.835	93.580.200	2,4%
aprile	13.536.763.883	13.614.532.967	77.769.084	0,6%	1.534.800.959	1.791.089.025	256.288.067	16,7%	8.222.365.746	8.406.311.838	183.946.092	2,2%	3.572.681.895	4.012.266.602	439.584.707	12,3%
maggio	14.586.802.328	14.572.294.987	-14.507.342	-0,1%	1.886.739.571	2.240.823.349	354.083.778	18,8%	8.060.123.665	8.508.134.588	448.010.924	5,6%	3.661.320.100	3.769.644.826	108.324.726	3,0%
giugno	14.717.785.722	13.962.061.173	-755.724.549	-5,1%	2.109.229.500	2.413.042.159	303.812.659	14,4%	8.903.171.115	9.591.573.515	688.402.399	7,7%	4.149.880.422	4.603.223.147	453.342.725	10,9%
luglio	15.015.160.877	14.200.267.446	-814.893.431	-5,4%	2.184.628.122	2.401.573.041	216.944.919	9,9%	9.259.957.061	9.556.629.658	296.672.597	3,2%	4.124.820.338	4.704.339.453	579.519.115	14,0%
agosto	13.680.539.591	11.560.553.134	-2.119.986.457	-15,5%	1.836.823.346	1.951.248.609	114.425.264	6,2%	6.652.135.833	6.619.810.812	-32.325.021	-0,5%	2.893.634.534	3.001.130.079	107.495.545	3,7%
settembre	15.226.784.313	13.328.756.769	-1.898.027.544	-12,5%	2.121.891.198	2.309.210.238	187.319.040	8,8%	8.580.168.444	9.233.951.109	653.782.664	7,6%	3.471.342.879	4.062.375.672	591.032.793	17,0%
ottobre	14.742.696.286	14.063.865.960	-678.830.326	-4,6%	2.038.957.104	2.294.805.483	255.848.379	12,5%	9.010.981.781	9.958.670.874	947.689.093	10,5%	3.885.354.091	4.406.979.938	521.625.847	13,4%
novembre	14.299.081.925	13.792.334.984	-506.746.941	-3,5%	1.799.931.351	9.422.198.590	7.622.267.239	423,5%	8.847.917.423	9.422.198.590	574.281.167	6,5%	3.674.311.948	4.013.851.053	339.539.105	9,2%
dicembre																
TOTALE	156.381.698.466	151.191.654.751	-5.190.043.715	-3,3%	19.423.110.764	22.531.570.072	3.108.459.308	16,0%	93.879.854.545	108.521.985.623	14.642.131.078	15,6%	40.742.626.945	44.531.440.510	3.788.813.564	9,3%



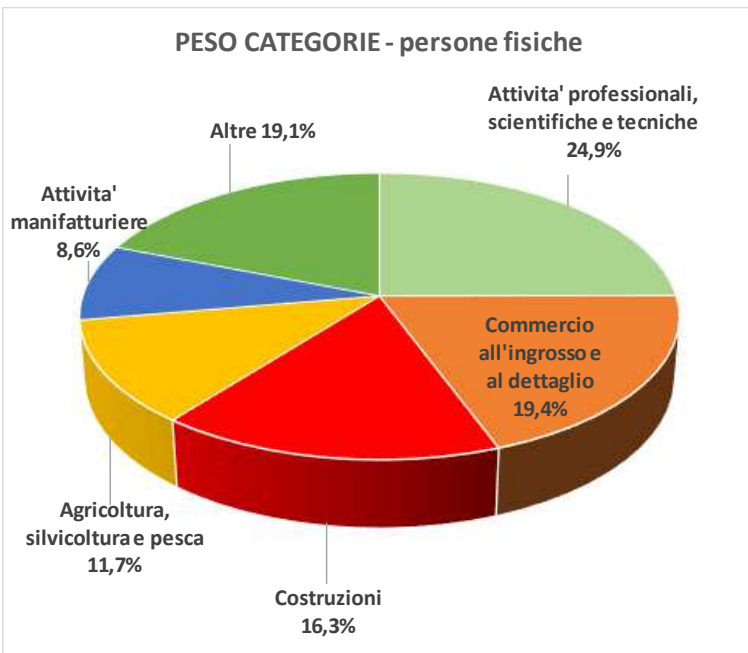
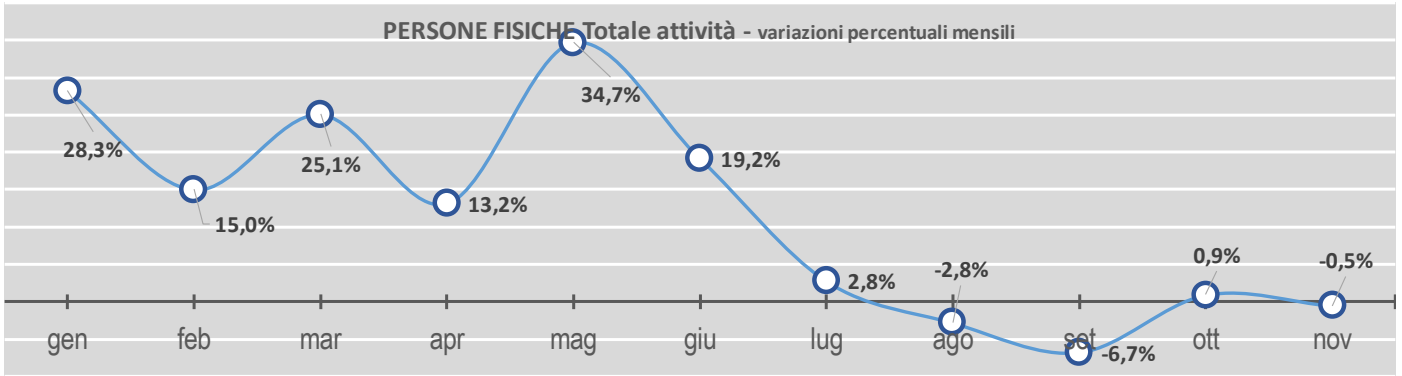
## imponibile per attività (dati in milioni di euro)

	Attività immobiliari				Attività professionali, scientifiche e tecniche				Noleggio, agenzie di viaggio, servizi di supporto alle imprese				Attività artistiche, sportive, di intrattenimento e divertimento			
	2022	2023	Δ	Δ%	2022	2023	Δ	Δ%	2022	2023	Δ	Δ%	2022	2023	Δ	Δ%
gennaio	4.494.502.073	4.792.203.079	297.701.006	6,6%	12.966.385.822	12.763.588.879	-202.796.943	-1,6%	7.491.721.746	8.898.263.811	1.406.542.065	18,8%	614.240.509	798.732.972	184.492.463	30,0%
febbraio	2.954.815.001	2.931.142.333	-23.672.668	-0,8%	12.257.033.322	13.524.251.814	1.267.218.492	10,3%	7.756.391.249	8.730.117.154	973.725.905	12,6%	714.580.011	840.611.450	126.031.440	17,6%
marzo	3.531.534.572	3.514.693.282	-16.841.290	-0,5%	13.980.974.212	14.606.184.602	625.210.390	4,5%	8.815.489.037	10.056.628.660	1.241.139.623	14,1%	802.962.567	948.293.998	145.331.431	18,1%
aprile	4.574.957.898	4.539.518.181	-35.439.717	-0,8%	13.429.234.254	14.285.394.801	856.160.547	6,4%	8.538.663.192	9.195.227.631	656.564.439	7,7%	688.757.517	816.754.072	127.996.555	18,6%
maggio	3.575.964.650	3.505.557.456	-70.407.193	-2,0%	13.336.809.120	14.654.218.277	1.317.409.157	9,9%	9.058.603.217	10.041.849.859	983.246.642	10,9%	823.115.825	998.583.955	175.468.130	21,3%
giugno	3.908.762.185	3.716.521.876	-192.240.310	-4,9%	13.201.683.469	14.554.681.888	1.352.998.419	10,2%	9.680.794.037	10.574.404.308	893.610.270	9,2%	947.591.169	1.169.570.413	221.979.244	23,4%
luglio	5.300.489.192	5.562.657.060	262.167.868	4,9%	15.120.024.880	15.486.188.547	366.163.667	2,4%	10.108.775.028	11.099.349.676	990.574.648	9,8%	977.272.159	1.070.548.456	93.276.298	9,5%
agosto	2.493.826.930	2.520.124.268	26.297.337	1,1%	9.708.141.306	8.694.753.232	-1.013.388.074	-10,4%	8.344.406.239	8.972.487.818	628.081.579	7,5%	833.854.807	830.823.172	-3.031.634	-0,4%
settembre	3.467.193.881	3.925.626.973	458.433.091	13,2%	13.089.418.302	13.356.299.021	266.880.719	2,0%	9.803.773.019	10.209.207.747	405.434.728	4,1%	1.059.942.855	1.064.426.222	4.483.367	0,4%
ottobre	4.841.478.424	5.293.542.768	452.064.344	9,3%	13.440.006.859	15.769.359.588	2.329.352.730	17,3%	9.697.861.732	10.768.426.987	1.070.565.255	11,0%	990.556.996	1.171.335.418	180.778.423	18,3%
novembre	3.425.983.557	3.743.700.664	317.717.106	9,3%	15.313.164.390	15.658.044.475	344.880.085	2,3%	9.514.424.902	10.156.500.170	642.075.268	6,7%	981.945.804	1.105.469.161	123.523.357	12,6%
dicembre																
TOTALE	42.569.508.364	44.045.287.939	1.475.779.575	3,5%	145.842.875.935	153.352.965.125	7.510.089.190	5,1%	98.810.903.398	108.702.463.821	9.891.560.423	10,0%	9.434.820.218	10.815.149.290	1.380.329.072	14,6%

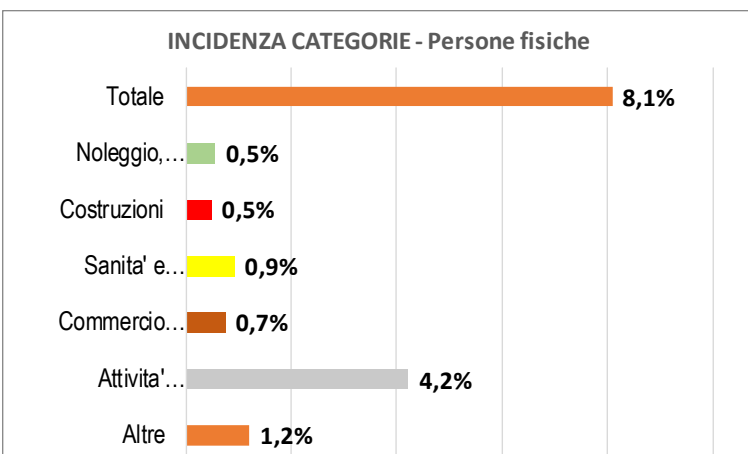
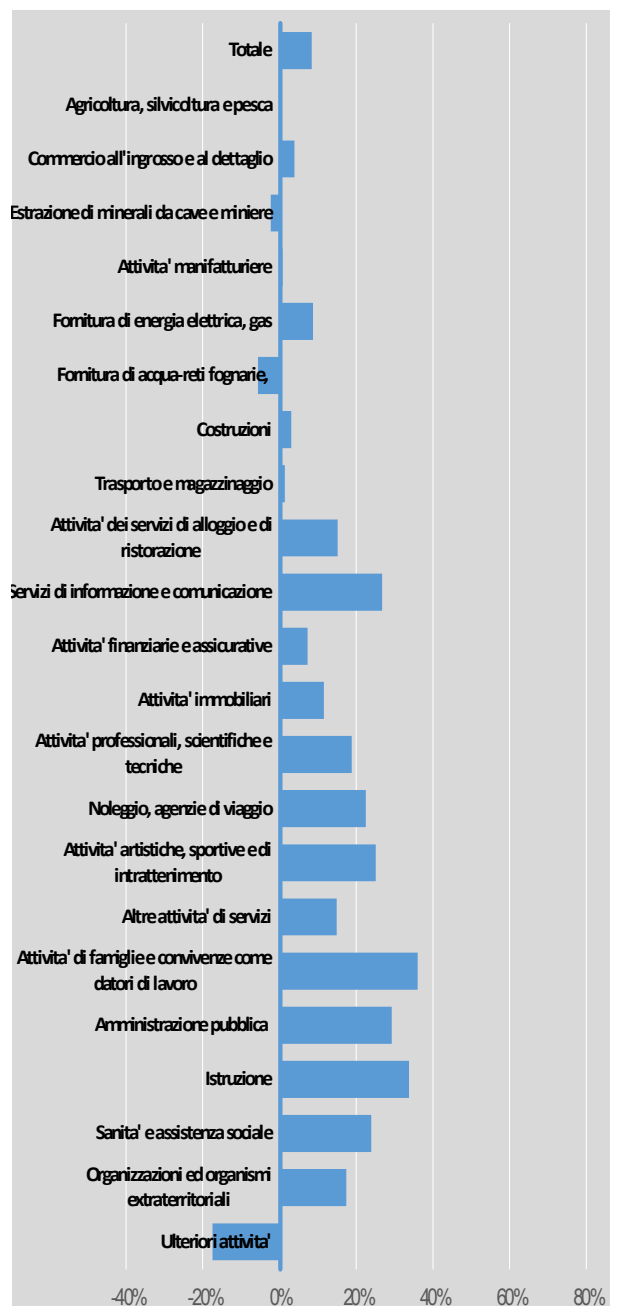
	Altre attività di servizi				Attività di famiglie e convivenze come datori di lavoro per personale domestico-produzione di beni e servizi indifferenziati				Amministrazione pubblica e difesa-assicurazione sociale obbligatoria				Istruzione			
	2022	2023	Δ	Δ%	2022	2023	Δ	Δ%	2022	2023	Δ	Δ%	2022	2023	Δ	Δ%
gennaio	875.202.582	1.025.572.810	150.370.227	17,2%	489.569	748.942	259.373	53,0%	781.295.443	967.794.896	186.499.453	23,9%	484.424.240	567.739.464	83.315.223	17,2%
febbraio	901.459.561	984.985.099	83.525.538	9,3%	446.271	437.281	-8.990	-2,0%	778.880.133	769.547.759	-9.332.374	-1,2%	481.970.426	524.893.677	42.923.251	8,9%
marzo	1.031.722.552	1.115.210.925	83.488.373	8,1%	548.596	677.391	128.795	23,5%	1.024.535.844	896.541.717	-127.994.127	-12,5%	587.223.237	669.722.756	82.499.519	14,0%
aprile	956.904.747	1.043.287.341	86.382.594	9,0%	576.296	450.727	-125.569	-21,8%	702.435.744	736.323.195	33.887.451	4,8%	516.024.327	563.763.978	47.739.651	9,3%
maggio	1.078.314.617	1.168.915.888	90.601.271	8,4%	655.858	653.834	-2.025	-0,3%	793.236.354	956.912.107	163.675.754	20,6%	548.072.108	634.657.576	86.585.467	15,8%
giugno	1.084.046.159	1.174.182.950	90.136.791	8,3%	1.084.046.159	1.174.182.950	90.136.791	8,3%	810.658.910	817.152.635	6.493.725	0,8%	560.934.048	644.411.337	83.477.288	14,9%
luglio	1.186.165.983	1.241.267.859	55.101.876	4,6%	596.869	724.402	127.534	21,4%	771.124.278	957.324.868	186.200.591	24,1%	550.621.928	621.196.911	70.574.982	12,8%
agosto	948.702.355	977.355.250	28.652.896	3,0%	454.552	262.539	-192.013	-42,2%	601.649.502	632.099.585	30.450.084	5,1%	303.477.840	323.911.954	20.434.114	6,7%
settembre	1.128.228.854	1.130.927.778	2.698.924	0,2%	905.086	532.837	-372.250	-41,1%	824.573.588	755.838.233	-68.735.355	-8,3%	669.852.282	717.650.232	47.797.950	7,1%
ottobre	1.121.954.252	1.191.864.241	69.909.990	6,2%	745.929	1.070.733	324.804	43,5%	786.361.503	936.843.168	150.481.665	19,1%	623.866.123	724.594.367	100.728.244	16,1%
novembre	1.097.575.344	1.134.689.595	37.114.251	3,4%	1.440.577	1.373.483	-67.094	-4,7%	939.464.457	1.006.261.255	66.796.798	7,1%	618.693.982	709.102.120	90.408.138	14,6%
dicembre																
TOTALE	11.410.277.005	12.188.259.736	777.982.731	6,8%	7.315.383	7.527.798	212.416	2,9%	8.814.215.755	9.432.639.420	618.423.664	7,0%	5.945.160.541	6.701.644.370	756.483.829	12,7%

	Sanità e assistenza sociale				Organizzazioni ed organismi extraterritoriali				Ulteriori attività			
	2022	2023	Δ	Δ%	2022	2023	Δ	Δ%	2022	2023	Δ	Δ%
gennaio	3.274.812.467	3.675.527.295	400.714.828	12,2%	951.351	1.102.745	151.394	15,9%	11.806.649.291	12.572.555.574	765.906.283	6,5%
febbraio	3.613.571.768	3.877.579.823	264.008.055	7,3%	1.146.748	1.217.114	70.366	6,1%	11.543.881.286	11.920.417.050	376.535.764	3,3%
marzo	3.917.684.827	4.250.207.952	332.523.126	8,5%	1.546.064	1.045.845	-500.219	-32,4%	12.760.969.143	12.924.410.755	163.441.612	1,3%
aprile	3.914.071.037	4.129.532.680	215.461.643	5,5%	1.129.815	1.093.341	-36.473	-3,2%	12.340.283.881	11.105.066.692	-1.235.217.189	-10,0%
maggio	3.853.842.475	4.414.970.713	561.128.238	14,6%	1.324.842	1.688.303	363.461	27,4%	11.758.765.454	10.342.680.646	-1.416.084.808	-12,0%
giugno	3.848.264.903	4.343.554.903	495.290.001	12,9%	1.420.003	1.720.008	300.006	21,1%	10.880.270.481	9.686.745.958	-1.193.524.523	-11,0%
luglio	3.981.796.465	4.622.564.509	640.768.045	16,1%	1.445.767	863.885	-581.882	-40,2%	12.771.352.336	9.999.578.336	-2.771.774.001	-21,7%
agosto	3.378.478.188	3.434.869.073	56.390.885	1,7%	1.238.014	1.112.953	-125.061	-10,1%	12.353.939.272	9.090.880.071	-3.263.059.200	-26,4%
settembre	3.540.129.465	3.657.536.535	117.407.071	3,3%	1.409.768	628.024	-781.744	-55,5%	14.143.512.974	10.231.649.759	-3.911.863.215	-27,7%
ottobre	3.908.836.308	4.182.046.658	273.210.349	7,0%	1.112.141	1.389.162	277.021	24,9%	12.972.890.156	10.638.524.918	-2.334.365.238	-18,0%
novembre	4.051.809.642	4.208.226.044	156.416.402	3,9%	1.426.726	1.072.768	-353.958	-24,8%	10.830.183.265	10.459.706.003	-370.477.262	-3,4%
dicembre												
TOTALE	41.283.297.545	44.796.616.187	3.513.318.642	8,5%	14.151.237	12.934.148	-1.217.090	-8,6%	134.162.697.540	118.972.215.761	-15.190.481.778	-11,3%





Variazioni percentuali di periodo per categoria



## imponibile per attività P.F. (dati in milioni di euro)

	Totale attività				Agricoltura, silvicoltura e pesca				Commercio all'ingrosso e al dettaglio-riparazione di autoveicoli e motocicli				Estrazione di minerali da cave e miniere			
	2022	2023	Δ	Δ%	2022	2023	Δ	Δ%	2022	2023	Δ	Δ%	2022	2023	Δ	Δ%
gennaio	13.949.785.330	16.806.609.453	2.856.824.123	20,5%	1.538.383.704	1.568.192.751	29.809.047	1,9%	2.935.749.424	3.420.541.366	484.791.942	16,5%	3.097.916	2.775.095	-322.821	-10,4%
febbraio	13.998.377.501	16.087.131.249	2.088.753.748	14,9%	1.543.203.163	1.628.123.523	84.920.360	5,5%	2.874.466.956	3.127.577.677	253.110.721	8,8%	3.384.275	3.655.140	270.865	8,0%
marzo	15.744.853.717	18.310.766.543	2.565.912.825	16,3%	1.908.861.589	1.972.635.697	63.774.108	3,3%	3.206.392.157	3.422.411.030	216.018.873	6,7%	4.095.617	3.714.460	-381.157	-9,3%
aprile	15.231.014.620	16.448.508.369	1.217.493.749	8,0%	1.834.692.839	1.848.427.767	13.734.928	0,7%	3.308.972.537	3.431.922.682	122.950.145	3,7%	3.530.339	3.276.942	-253.397	-7,2%
maggio	16.423.900.700	18.557.585.875	2.133.685.175	13,0%	1.877.180.852	2.015.277.296	138.096.444	7,4%	3.361.089.654	3.596.968.335	235.878.682	7,0%	3.599.034	3.480.566	-118.468	-3,3%
giugno	16.198.140.659	17.708.783.830	1.510.643.171	9,3%	2.058.239.434	2.028.069.747	-30.169.687	-1,5%	3.207.168.360	3.307.012.776	99.844.416	3,1%	4.030.000	3.362.930	-667.070	-16,6%
luglio	19.029.031.219	19.853.096.281	824.065.062	4,3%	2.184.054.942	1.991.351.485	-192.703.457	-8,8%	3.903.595.187	3.918.816.805	15.221.619	0,4%	3.923.478	3.783.085	-140.394	-3,6%
agosto	13.413.017.970	13.357.606.659	-55.411.311	-0,4%	1.936.015.355	1.917.122.414	-18.892.942	-1,0%	2.614.644.718	2.582.478.620	-32.166.098	-1,2%	2.375.206	2.565.063	189.857	8,0%
settembre	17.286.458.161	16.742.092.143	-544.366.018	-3,1%	2.486.141.825	2.457.332.954	-28.808.871	-1,2%	3.252.168.011	3.150.459.261	-101.708.749	-3,1%	3.343.354	3.543.524	200.170	6,0%
ottobre	18.120.437.891	19.465.812.103	1.345.374.212	7,4%	2.465.762.277	2.564.403.372	98.641.094	4,0%	3.788.958.163	3.864.791.617	75.833.453	2,0%	3.745.017	3.932.454	187.436	5,0%
novembre	18.110.841.309	18.513.925.140	403.083.830	2,2%	2.588.051.364	2.462.609.092	-125.442.272	-4,8%	3.467.922.329	3.405.662.599	-62.259.730	-1,8%	3.766.002	3.814.728	48.726	1,3%
dicembre																
TOTALE	177.505.859.077	191.851.917.644	14.346.058.567	8,1%	22.420.587.344	22.453.546.097	32.958.753	0,1%	35.921.127.496	37.228.642.768	1.307.515.272	3,6%	38.890.237	37.903.985	-986.252	-2,5%

	Attività manifatturiere				Fornitura di energia elettrica, gas, vapore e aria condizionata				Fornitura di acqua-reti fognarie, attività di gestione dei rifiuti e risanamento				Costruzioni			
	2022	2023	Δ	Δ%	2022	2023	Δ	Δ%	2022	2023	Δ	Δ%	2022	2023	Δ	Δ%
gennaio	1.224.940.053	1.385.293.888	160.353.835	13,1%	4.830.466	4.512.006	-318.460	-6,6%	44.498.471	43.099.104	-1.399.367	-3,1%	2.227.564.764	2.637.397.260	409.832.496	18,4%
febbraio	1.342.888.372	1.431.277.456	88.389.084	6,6%	4.347.003	4.456.939	109.936	2,5%	51.041.772	43.472.145	-7.569.626	-14,8%	2.377.438.214	2.656.310.551	278.872.338	11,7%
marzo	1.580.349.787	1.669.830.259	89.480.472	5,7%	6.856.070	5.490.858	-1.365.211	-19,9%	56.880.597	50.579.776	-6.300.821	-11,1%	2.810.460.919	3.167.121.288	356.660.369	12,7%
aprile	1.435.546.741	1.405.264.232	-30.282.508	-2,1%	5.076.817	5.371.083	294.267	5,8%	50.287.150	41.592.712	-8.694.439	-17,3%	2.561.652.682	2.499.714.995	-61.937.687	-2,4%
maggio	1.631.982.002	1.709.817.679	77.835.676	4,8%	5.790.985	9.584.628	3.793.643	65,5%	54.310.218	47.359.364	-6.950.854	-12,8%	2.935.677.568	3.016.205.387	80.527.820	2,7%
giugno	1.589.906.557	1.601.617.274	11.710.717	0,7%	4.989.504	6.944.818	1.955.314	39,2%	47.670.861	45.456.087	-2.214.775	-4,6%	2.952.858.546	2.872.686.175	-80.172.371	-2,7%
luglio	1.675.321.144	1.668.336.403	-6.984.742	-0,4%	6.203.924	6.137.302	-66.623	-1,1%	44.127.252	46.394.545	2.267.292	5,1%	3.244.221.819	3.243.584.679	-637.140	0,0%
agosto	1.114.211.203	1.048.065.059	-66.146.144	-5,9%	4.680.333	5.152.053	471.720	10,1%	31.919.815	29.473.867	-2.445.948	-7,7%	2.223.096.907	2.130.127.530	-92.969.377	-4,2%
settembre	1.575.613.809	1.449.279.240	-126.334.570	-8,0%	4.561.546	5.159.432	597.886	13,1%	48.328.401	45.047.205	-3.281.196	-6,8%	3.108.355.005	2.714.620.834	-393.734.171	-12,7%
ottobre	1.609.764.841	1.598.223.880	-11.540.961	-0,7%	6.269.520	5.322.216	-947.304	-15,1%	44.011.167	50.020.810	6.009.643	13,7%	2.934.261.986	3.165.551.065	231.289.079	7,9%
novembre	1.649.167.743	1.559.456.479	-89.711.264	-5,4%	4.733.268	5.181.065	447.797	9,5%	45.356.912	45.707.756	350.844	0,8%	2.996.446.557	3.113.815.716	117.369.159	3,9%
dicembre																
TOTALE	16.429.692.252	16.526.461.847	96.769.595	0,6%	58.339.437	63.312.402	4.972.965	8,5%	518.432.615	488.203.370	-30.229.245	-5,8%	30.372.034.966	31.217.135.479	845.100.513	2,8%

	Trasporto e magazzinaggio				Attività dei servizi di alloggio e di ristorazione				Servizi di informazione e comunicazione				Attività finanziarie e assicurative			
	2022	2023	Δ	Δ%	2022	2023	Δ	Δ%	2022	2023	Δ	Δ%	2022	2023	Δ	Δ%
gennaio	511.116.381	552.884.067	41.767.686	8,2%	84.983.515	116.626.045	31.642.530	37,2%	154.854.416	224.107.888	69.253.472	44,7%	437.972.794	447.629.175	9.656.380	2,2%
febbraio	556.690.254	580.339.040	23.648.785	4,2%	94.667.361	122.791.131	28.123.770	29,7%	138.215.545	196.253.757	58.038.212	42,0%	558.930.808	602.192.061	43.261.253	7,7%
marzo	660.039.789	671.997.889	11.958.100	1,8%	116.687.862	145.454.538	28.766.676	24,7%	155.575.522	223.789.642	68.214.120	43,8%	352.331.122	425.096.130	72.765.007	20,7%
aprile	595.016.491	579.182.980	-15.833.511	-2,7%	118.769.558	137.880.083	19.110.524	16,1%	151.157.587	205.410.830	54.253.244	35,9%	393.348.009	469.013.519	75.665.510	19,2%
maggio	665.588.659	680.978.264	15.389.605	2,3%	139.670.615	170.079.995	30.409.379	21,8%	156.703.914	220.052.837	63.348.923	40,4%	591.164.907	557.030.836	-34.134.071	-5,8%
giugno	665.063.858	671.891.601	6.827.743	1,0%	153.329.007	175.256.182	21.927.175	14,3%	162.081.540	223.039.934	60.958.394	37,6%	338.070.730	417.669.957	79.599.227	23,5%
luglio	676.498.304	686.236.800	9.738.496	1,4%	172.974.360	187.505.228	14.530.868	8,4%	203.992.406	245.201.839	41.209.434	20,2%	445.408.752	471.311.090	25.902.338	5,8%
agosto	526.643.308	518.359.889	-8.283.419	-1,6%	154.741.791	162.184.156	7.442.365	4,8%	145.988.040	158.574.358	12.586.318	8,6%	482.705.269	459.799.053	-22.906.216	-4,7%
settembre	676.267.122	652.437.977	-23.829.145	-3,5%	161.696.764	171.462.575	9.765.811	6,0%	188.761.187	206.380.994	17.619.807	9,3%	343.205.901	383.050.570	39.844.669	11,6%
ottobre	668.855.508	694.911.905	26.056.397	3,9%	155.903.323	172.824.708	16.921.385	10,9%	206.657.978	236.547.084	29.889.106	14,5%	387.512.521	440.898.488	53.385.967	13,8%
novembre	656.711.178	641.524.426	-15.186.751	-2,3%	141.539.241	134.561.886	93.022.644	65,7%	213.082.374	234.561.886	21.479.512	10,1%	456.322.025	451.704.916	-4.617.109	-1,0%
dicembre																
TOTALE	6.858.490.853	6.930.744.839	72.253.986	1,1%	1.494.963.398	1.717.504.147	222.540.749	14,9%	1.877.070.507	2.373.921.049	496.850.542	26,5%	4.786.972.837	5.125.395.794	338.422.956	7,1%



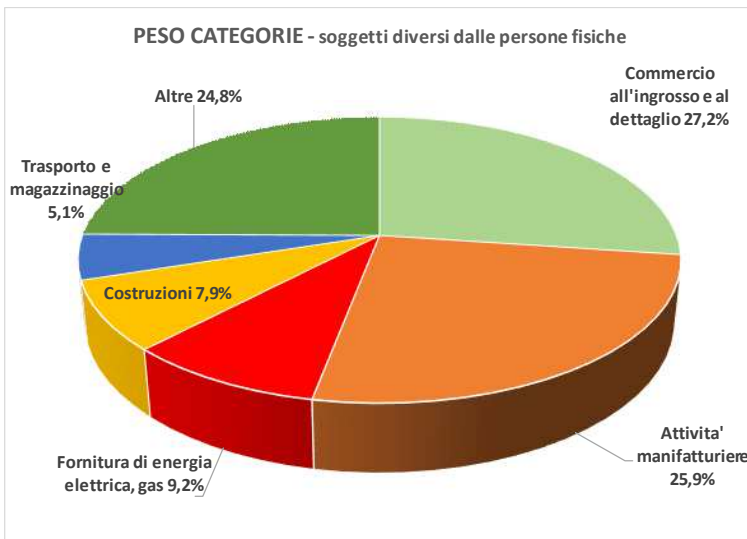
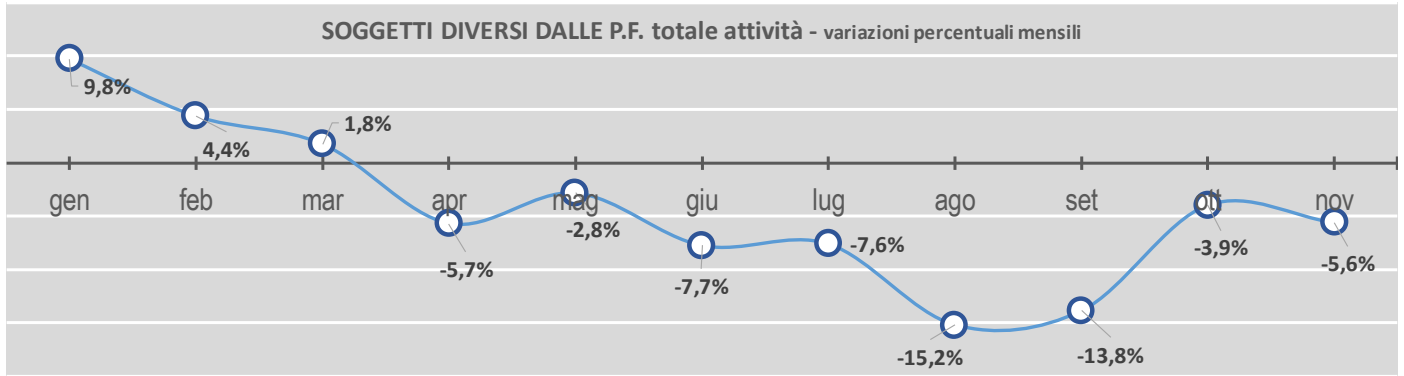
## imponibile per attività P.F. (dati in milioni di euro)

	Attività immobiliari				Attività professionali, scientifiche e tecniche				Noleggio, agenzie di viaggio, servizi di supporto alle imprese				Attività artistiche, sportive, di intrattenimento e divertimento			
	2022	2023	Δ	Δ%	2022	2023	Δ	Δ%	2022	2023	Δ	Δ%	2022	2023	Δ	Δ%
gennaio	148.745.565	190.790.208	42.044.642	28,3%	3.541.629.517	4.692.099.766	1.150.470.249	32,5%	288.277.303	412.867.444	124.590.141	43,2%	105.543.069	148.506.185	42.963.117	40,7%
febbraio	141.677.774	162.947.473	21.269.699	15,0%	3.246.289.676	4.077.999.867	831.710.191	25,6%	287.023.763	401.923.050	114.899.287	40,0%	92.731.002	136.854.399	44.123.397	47,6%
marzo	156.214.584	195.371.009	39.156.425	25,1%	3.509.510.117	4.698.846.552	1.189.336.435	33,9%	338.640.989	478.923.072	140.282.083	41,4%	102.202.100	159.913.784	57.711.684	56,5%
aprile	152.334.955	172.400.282	20.065.328	13,2%	3.427.328.748	4.068.937.510	641.608.762	18,7%	324.112.491	451.846.531	127.734.039	39,4%	103.415.177	138.102.276	34.687.099	33,5%
maggio	163.781.372	220.537.397	56.756.025	34,7%	3.566.618.180	4.544.450.728	977.832.548	27,4%	364.527.887	508.129.501	143.601.613	39,4%	119.589.754	171.330.626	51.740.872	43,3%
giugno	155.148.050	184.949.220	29.801.170	19,2%	3.519.509.191	4.373.542.467	854.033.276	24,3%	401.066.287	523.557.273	122.490.986	30,5%	126.287.627	171.890.746	45.603.119	36,1%
luglio	205.954.312	211.693.444	5.739.131	2,8%	4.665.199.582	5.285.959.290	620.759.708	13,3%	478.887.074	568.228.252	89.341.178	18,7%	165.637.061	178.618.061	12.981.000	7,8%
agosto	118.464.062	115.168.220	-3.295.841	-2,8%	2.892.539.881	3.035.342.412	142.802.531	4,9%	384.665.004	430.493.494	45.828.490	11,9%	105.825.699	115.465.771	9.640.072	9,1%
settembre	168.850.256	157.460.437	-11.389.820	-6,7%	3.760.763.149	3.826.371.397	65.608.248	1,7%	557.286.075	508.646.819	-48.639.255	-8,7%	153.148.541	158.553.065	5.404.524	3,5%
ottobre	183.271.169	184.985.827	1.714.658	0,9%	4.102.698.967	4.719.825.908	617.126.941	15,0%	469.619.693	540.186.644	70.566.951	15,0%	150.110.763	174.433.255	24.322.492	16,2%
novembre	179.610.168	178.658.827	-951.341	-0,5%	4.133.089.397	4.526.340.321	393.250.924	9,5%	459.656.808	494.525.326	34.868.518	7,6%	157.745.350	170.620.016	12.874.666	8,2%
dicembre																
TOTALE	1.774.052.267	1.974.962.343	200.910.076	11,3%	40.365.176.405	47.849.716.217	7.484.539.812	18,5%	4.353.763.375	5.319.327.406	965.564.031	22,2%	1.382.236.144	1.724.288.186	342.052.042	24,7%

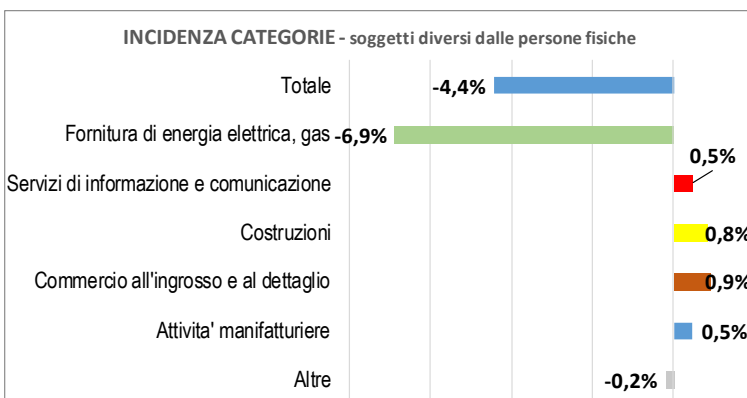
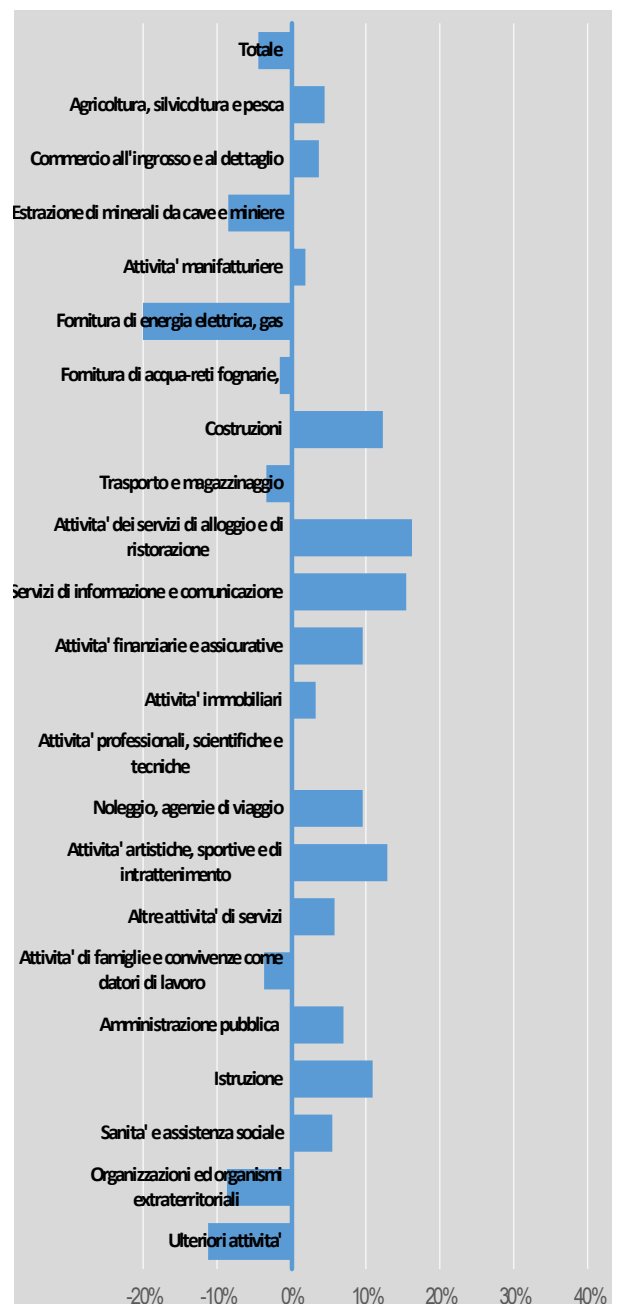
	Altre attività di servizi				Attività di famiglie e convivenze come datori di lavoro per personale domestico-produzione di beni e servizi				Amministrazione pubblica e difesa-assicurazione sociale obbligatoria				Istruzione			
	2022	2023	Δ	Δ%	2022	2023	Δ	Δ%	2022	2023	Δ	Δ%	2022	2023	Δ	Δ%
gennaio	100.341.991	150.786.592	50.444.601	50,3%	78.908	167.415	88.507	112,2%	274.555	394.059	119.504	43,5%	29.424.040	51.340.430	21.916.391	74,5%
febbraio	107.537.367	129.565.975	22.028.608	20,5%	83.007	130.587	47.580	57,3%	313.983	441.807	127.824	40,7%	33.160.231	50.144.325	16.984.094	51,2%
marzo	124.727.790	151.362.720	26.634.930	21,4%	94.909	186.513	91.604	96,5%	360.035	380.939	20.904	5,8%	38.201.560	60.321.988	22.120.428	57,9%
aprile	114.241.704	131.246.567	17.004.863	14,9%	100.122	113.773	13.651	13,6%	279.641	386.931	107.290	38,4%	39.374.211	54.667.031	15.292.820	38,8%
maggio	126.724.716	167.422.723	40.698.006	32,1%	127.694	185.671	57.977	45,4%	320.930	451.325	130.394	40,6%	44.319.770	62.808.408	18.488.638	41,7%
giugno	129.368.032	151.773.252	22.405.220	17,3%	138.458	168.867	30.410	22,0%	314.151	571.532	257.381	81,9%	46.318.718	65.919.251	19.600.532	42,3%
luglio	149.103.805	159.031.477	9.927.672	6,7%	153.006	185.598	32.592	21,3%	383.507	526.665	143.159	37,3%	50.580.889	59.687.878	9.106.988	18,0%
agosto	114.376.098	114.805.761	429.663	0,4%	71.734	80.188	8.454	11,8%	252.683	299.341	46.658	18,5%	28.109.426	31.644.098	3.534.672	12,6%
settembre	142.420.888	141.311.710	-1.109.178	-0,8%	122.457	88.970	-33.487	-27,3%	345.503	374.648	29.144	8,4%	45.875.005	52.101.543	6.226.538	13,6%
ottobre	144.586.469	155.242.353	10.655.884	7,4%	88.193	124.862	36.669	41,6%	452.659	409.119	-43.539	-9,6%	55.257.590	67.553.299	12.295.709	22,3%
novembre	142.804.123	148.312.520	5.508.398	3,9%	171.438	236.896	65.457	38,2%	362.766	484.953	122.187	33,7%	56.259.576	66.924.917	10.665.341	19,0%
dicembre																
TOTALE	1.396.232.983	1.600.861.650	204.628.667	14,7%	1.229.927	1.669.339	439.412	35,7%	3.660.414	4.721.319	1.060.906	29,0%	466.881.016	623.113.169	156.232.152	33,5%

	Sanità e assistenza sociale				Organizzazioni ed organismi extraterritoriali				Ulteriori attività			
	2022	2023	Δ	Δ%	2022	2023	Δ	Δ%	2022	2023	Δ	Δ%
gennaio	559.005.646	749.707.095	190.701.449	34,1%	0	5.352	5.352		8.472.832	6.886.261	-1.586.571	-18,7%
febbraio	536.014.878	722.922.199	186.907.321	34,9%	0	5.751	5.751		8.272.097	7.746.397	-525.700	-6,4%
marzo	607.061.154	798.344.020	191.282.867	31,5%	0	3.602	3.602		9.309.450	8.990.776	-318.674	-3,4%
aprile	603.376.051	795.806.782	192.430.732	31,9%	0	3.002	3.002		8.400.770	7.939.860	-460.911	-5,5%
maggio	605.830.121	847.860.677	242.030.556	40,0%	0	2.602	2.602		9.301.867	7.571.031	-1.730.836	-18,6%
giugno	618.973.974	874.375.585	255.401.611	41,3%	0	6.563	6.563		17.607.773	9.021.594	-8.586.179	-48,8%
luglio	741.789.151	912.019.077	170.229.927	22,9%	2.704	9.452	6.748	249,6%	11.018.559	8.477.826	-2.540.733	-23,1%
agosto	521.816.905	492.137.375	-29.679.529	-5,7%	11.100	4.728	-6.372	-57,4%	9.863.434	8.263.210	-1.600.223	-16,2%
settembre	594.222.701	644.671.675	50.448.975	8,5%	2.761	7.984	5.223	189,2%	14.977.900	13.729.329	-1.248.572	-8,3%
ottobre	727.856.566	812.573.162	84.716.596	11,6%	16.902	3.252	-13.650	-80,8%	14.776.619	13.046.825	-1.729.795	-11,7%
novembre	742.400.454	834.938.918	92.538.465	12,5%	20.601	11.062	-9.539	-46,3%	15.621.636	13.393.213	-2.228.423	-14,3%
dicembre												
TOTALE	6.858.347.600	8.485.356.567	1.627.008.967	23,7%	54.068	63.350	9.282	17,2%	127.622.937	105.066.321	-22.556.616	-17,7%





Variazioni percentuali di periodo per categoria



**imponibile per attività soggetti diversi da P.F. (dati in milioni di euro)**

	Totale attività				Agricoltura, silvicoltura e pesca				Commercio all'ingrosso e al dettaglio-riparazione di autoveicoli e motocicli				Estrazione di minerali da cave e miniere			
	2022	2023	Δ	Δ%	2022	2023	Δ	Δ%	2022	2023	Δ	Δ%	2022	2023	Δ	Δ%
gennaio	231.219.080.425	253.773.567.389	22.554.486.963	9,8%	3.737.837.936	4.219.025.580	481.187.644	12,9%	56.985.420.929	64.255.565.519	7.270.144.590	12,8%	357.044.248	439.236.931	82.192.683	23,0%
febbraio	238.248.703.022	248.745.162.393	10.496.459.371	4,4%	3.844.140.698	4.274.223.611	430.082.913	11,2%	61.500.960.422	66.565.352.942	5.064.392.520	8,2%	441.279.930	471.927.229	30.647.299	6,9%
marzo	280.651.516.029	285.692.754.433	5.041.238.403	1,8%	4.814.732.296	5.226.943.428	412.211.132	8,6%	73.556.759.946	77.738.147.624	4.181.387.677	5,7%	491.886.986	492.711.417	824.431	0,2%
aprile	256.834.024.105	242.301.787.925	-14.532.236.180	-5,7%	4.389.258.534	4.520.003.598	130.745.064	3,0%	64.602.255.944	63.531.875.196	-1.070.380.748	-1,7%	533.663.503	442.805.637	-90.857.866	-17,0%
maggio	270.858.867.207	263.240.310.541	-7.618.556.666	-2,8%	4.852.536.632	5.351.380.381	498.843.749	10,3%	71.423.314.563	73.572.966.955	2.149.652.392	3,0%	517.695.068	483.189.324	-34.505.743	-6,7%
giugno	284.791.078.041	262.779.305.238	-22.011.772.802	-7,7%	4.741.646.073	5.204.924.849	463.278.776	9,8%	72.093.467.397	73.562.946.649	1.469.479.252	2,0%	514.295.140	418.416.298	-95.878.843	-18,6%
luglio	288.601.173.520	266.740.508.212	-21.860.665.308	-7,6%	4.832.866.141	4.840.517.311	7.651.170	0,2%	70.502.688.500	72.363.248.761	1.860.560.262	2,6%	513.255.517	443.256.531	-69.998.986	-13,6%
agosto	229.027.078.262	194.288.620.258	-34.738.458.004	-15,2%	4.735.271.662	4.831.323.083	96.051.421	2,0%	52.512.894.719	53.364.557.948	851.663.229	1,6%	444.916.563	374.997.059	-69.919.504	-15,7%
settembre	297.973.945.873	256.742.159.429	-41.231.786.444	-13,8%	5.351.280.855	5.216.515.276	-134.765.579	-2,5%	72.323.756.431	72.089.781.539	-233.974.891	-0,3%	569.974.758	436.465.759	-133.508.999	-23,4%
ottobre	284.783.813.531	273.556.981.285	-11.226.832.246	-3,9%	5.332.724.849	5.361.613.875	28.889.026	0,5%	70.938.576.363	74.712.496.855	3.773.920.492	5,3%	537.705.990	493.394.478	-44.311.512	-8,2%
novembre	286.412.297.888	270.425.258.943	-15.987.038.945	-5,6%	5.232.977.593	5.087.931.284	-145.046.309	-2,8%	72.233.098.248	73.489.622.874	1.256.524.627	1,7%	520.016.332	481.290.562	-38.725.769	-7,4%
dicembre																
TOTALE	2.949.401.577.903	2.818.286.416.046	-131.115.161.857	-4,4%	51.865.273.267	54.134.402.275	2.269.129.008	4,4%	738.673.193.462	765.246.562.863	26.573.369.401	3,6%	5.441.734.034	4.977.691.225	-464.042.809	-8,5%

	Attività manifatturiere				Fornitura di energia elettrica, gas, vapore e aria condizionata				Fornitura di acqua-reti fognarie, attività di gestione dei rifiuti e risanamento				Costruzioni			
	2022	2023	Δ	Δ%	2022	2023	Δ	Δ%	2022	2023	Δ	Δ%	2022	2023	Δ	Δ%
gennaio	51.883.944.540	59.174.084.012	7.290.139.472	14,1%	38.236.182.924	37.551.352.133	-684.830.790	-1,8%	3.303.313.153	3.366.594.347	63.281.194	1,9%	12.929.787.973	15.917.778.397	2.987.990.424	23,1%
febbraio	60.115.412.501	63.759.966.933	3.644.554.432	6,1%	33.218.628.914	28.400.690.789	-4.817.938.125	-14,5%	3.774.686.155	3.603.485.714	-171.200.441	-4,5%	14.668.851.422	17.126.802.063	2.457.950.640	16,8%
marzo	72.764.209.387	75.133.483.024	2.369.273.637	3,3%	36.551.082.058	29.772.643.853	-6.778.438.206	-18,5%	4.360.001.524	4.231.011.184	-128.990.341	-3,0%	18.117.174.216	21.236.355.144	3.119.180.929	17,2%
aprile	63.262.931.860	59.806.242.553	-3.456.689.307	-5,5%	37.122.270.227	27.268.695.291	-9.853.574.936	-26,5%	3.830.738.125	3.564.027.020	-266.711.105	-7,0%	16.590.068.400	16.719.194.829	129.126.429	0,8%
maggio	71.749.241.241	72.333.230.745	583.989.504	0,8%	32.917.255.636	19.928.494.650	-12.988.760.986	-39,5%	4.362.927.290	4.014.959.730	-347.967.560	-8,0%	18.566.476.980	19.903.395.010	1.336.918.030	7,2%
giugno	69.230.796.429	70.852.225.386	1.621.428.957	2,3%	45.049.408.579	17.206.009.729	-27.843.398.850	-61,8%	3.862.621.122	3.709.576.761	-153.044.361	-4,0%	20.827.172.793	22.415.397.691	1.588.224.898	7,6%
luglio	69.563.658.076	70.197.917.163	634.259.087	0,9%	45.599.276.397	19.657.901.620	-25.941.374.777	-56,9%	3.825.239.054	3.864.213.922	38.974.868	1,0%	20.377.542.025	22.823.070.775	2.445.528.749	12,0%
agosto	45.992.050.018	46.385.218.446	393.168.428	0,9%	49.834.897.888	18.155.666.164	-31.679.231.724	-63,6%	3.024.707.908	3.102.728.472	78.020.564	2,6%	13.937.111.629	15.105.328.590	1.168.216.962	8,4%
settembre	73.411.719.347	69.258.261.613	-4.153.457.734	-5,7%	52.036.701.540	17.988.621.609	-34.048.079.931	-65,4%	3.904.437.687	3.859.786.726	-44.650.961	-1,1%	20.054.894.558	20.824.759.451	769.864.893	3,8%
ottobre	67.587.718.284	71.159.837.905	3.572.119.621	5,3%	46.418.273.055	20.762.533.748	-25.655.739.308	-55,3%	3.823.548.410	4.075.471.324	251.922.914	6,6%	19.349.271.815	23.801.879.527	4.452.607.712	23,0%
novembre	70.147.010.181	71.000.715.341	853.705.161	1,2%	44.553.027.585	21.634.329.920	-22.918.697.665	-51,4%	3.894.783.667	3.863.185.175	-31.598.493	-0,8%	21.789.426.125	25.364.457.580	3.575.031.456	16,4%
dicembre																
TOTALE	715.708.691.866	729.061.183.121	13.352.491.256	1,9%	461.537.004.803	258.326.939.505	-203.210.065.298	-44,0%	41.967.004.096	41.255.040.375	-711.963.721	-1,7%	197.207.777.935	221.238.419.057	24.030.641.122	12,2%

	Trasporto e magazzino				Attività dei servizi di alloggio e di ristorazione				Servizi di informazione e comunicazione				Attività finanziarie e assicurative			
	2022	2023	Δ	Δ%	2022	2023	Δ	Δ%	2022	2023	Δ	Δ%	2022	2023	Δ	Δ%
gennaio	11.513.560.333	13.283.030.595	1.769.470.262	15,4%	1.081.954.715	1.463.919.484	381.964.769	35,3%	9.924.989.017	10.730.083.765	805.094.747	8,1%	3.257.125.387	3.593.652.398	336.527.011	10,3%
febbraio	12.599.243.570	12.885.228.109	285.984.539	2,3%	1.117.390.371	1.495.624.129	378.233.758	33,8%	7.314.946.597	16.929.235.580	9.614.288.983	131,4%	3.082.879.113	3.248.203.270	165.324.157	5,4%
marzo	14.735.433.213	14.123.507.630	-611.925.582	-4,2%	1.414.425.790	1.776.489.294	362.063.504	25,6%	8.654.452.380	8.921.234.009	266.781.628	3,1%	3.620.041.513	3.640.856.706	20.815.193	0,6%
aprile	12.941.747.392	13.035.349.987	93.602.595	0,7%	1.416.031.400	1.653.208.943	237.177.543	16,7%	8.071.208.160	8.200.901.008	129.692.848	1,6%	3.179.333.886	3.543.253.084	363.919.197	11,4%
maggio	13.921.213.670	13.891.316.723	-29.896.947	-0,2%	1.747.068.956	2.070.743.355	323.674.399	18,5%	7.903.419.751	8.288.081.751	384.662.000	4,9%	3.070.155.193	3.212.613.990	142.458.797	4,6%
giugno	14.052.721.864	13.290.169.572	-762.552.292	-5,4%	1.955.900.493	2.237.785.977	281.885.484	14,4%	8.741.089.575	9.368.533.580	627.444.005	7,2%	3.811.809.693	4.185.553.190	373.743.498	9,8%
luglio	14.338.662.573	13.514.030.646	-824.631.927	-5,8%	2.011.653.763	2.214.067.814	202.414.051	10,1%	9.055.964.655	9.311.427.818	255.463.163	2,8%	3.679.411.586	4.233.028.363	553.616.776	15,0%
agosto	13.153.896.283	11.042.193.244	-2.111.703.038	-16,1%	1.682.081.554	1.789.064.453	106.982.899	6,4%	6.506.147.793	6.461.236.455	-44.911.339	-0,7%	2.410.929.265	2.541.331.026	130.401.761	5,4%
settembre	14.550.517.191	12.676.318.792	-1.874.198.399	-12,9%	1.960.194.434	2.137.747.663	177.553.229	9,1%	8.391.407.258	9.027.570.115	636.162.857	7,6%	3.128.136.978	3.679.325.102	551.188.125	17,6%
ottobre	14.073.840.778	13.368.954.055	-704.886.723	-5,0%	1.883.053.781	2.121.980.775	238.926.999	12,7%	8.804.323.802	9.722.123.790	917.799.987	10,4%	3.497.841.571	3.966.081.451	468.239.880	13,4%
novembre	13.642.370.747	13.150.810.558	-491.560.190	-3,6%	1.658.392.110	9.187.636.704	7.529.244.594	454,0%	8.634.835.049	9.187.636.704	552.801.655	6,4%	3.217.989.923	3.562.146.137	344.156.213	10,7%
dicembre																
TOTALE	149.523.207.613	144.260.909.911	-5.262.297.701	-3,5%	17.928.147.367	20.814.065.925	2.885.918.558	16,1%	92.002.784.038	106.148.064.574	14.145.280.536	15,4%	35.955.654.108	39.406.044.716	3.450.390.608	9,6%

## imponibile per attività soggetti diversi da P.F. (dati in milioni di euro)

	Attività immobiliari				Attività professionali, scientifiche e tecniche				Noleggio, agenzie di viaggio, servizi di supporto alle imprese				Attività artistiche, sportive, di intrattenimento e divertimento			
	2022	2023	Δ	Δ%	2022	2023	Δ	Δ%	2022	2023	Δ	Δ%	2022	2023	Δ	Δ%
gennaio	4.345.756.507	4.601.412.872	255.656.364	5,9%	9.424.756.304	8.071.489.113	-1.353.267.191	-14,4%	7.203.444.442	8.485.396.367	1.281.951.924	17,8%	508.697.441	650.226.787	141.529.346	27,8%
febbraio	2.813.137.227	2.768.194.860	-44.942.367	-1,6%	9.010.743.646	9.446.251.947	435.508.301	4,8%	7.469.367.486	8.328.194.104	858.826.618	11,5%	621.849.009	703.757.051	81.908.043	13,2%
marzo	3.375.319.988	3.319.322.273	-55.997.716	-1,7%	10.471.464.095	9.907.338.051	-564.126.044	-5,4%	8.476.848.048	9.577.705.588	1.100.857.540	13,0%	700.760.468	788.380.214	87.619.747	12,5%
aprile	4.422.622.944	4.367.117.899	-55.505.045	-1,3%	10.001.905.505	10.216.457.291	214.551.785	2,1%	8.214.550.701	8.743.381.101	528.830.400	6,4%	585.342.340	678.651.796	93.309.456	15,9%
maggio	3.412.183.278	3.285.020.060	-127.163.218	-3,7%	9.770.190.939	10.109.767.549	339.576.610	3,5%	8.694.075.330	9.533.720.358	839.645.029	9,7%	703.526.071	827.253.329	123.727.258	17,6%
giugno	3.753.614.135	3.531.572.655	-222.041.479	-5,9%	9.682.174.278	10.181.139.421	498.965.143	5,2%	9.279.727.750	10.050.847.035	771.119.285	8,3%	821.303.542	997.679.667	176.376.125	21,5%
luglio	5.094.534.880	5.350.963.617	256.428.737	5,0%	10.454.825.298	10.200.229.257	-254.596.041	-2,4%	9.629.887.954	10.531.121.424	901.233.470	9,4%	811.635.098	891.930.395	80.295.297	9,9%
agosto	2.375.362.869	2.404.956.047	29.593.179	1,2%	6.815.601.425	5.659.410.820	-1.156.190.605	-17,0%	7.959.741.235	8.541.994.325	582.253.089	7,3%	728.029.108	715.357.402	-12.671.706	-1,7%
settembre	3.298.343.625	3.768.166.536	469.822.911	14,2%	9.328.655.154	9.529.927.624	201.272.470	2,2%	9.246.486.944	9.700.560.928	454.073.984	4,9%	906.794.314	905.873.157	-921.157	-0,1%
ottobre	4.658.207.255	5.108.556.941	450.349.686	9,7%	9.337.307.891	11.049.533.680	1.712.225.789	18,3%	9.228.242.039	10.228.240.343	999.998.304	10,8%	840.446.232	996.902.163	156.455.931	18,6%
novembre	3.246.373.389	3.565.041.836	318.668.447	9,8%	11.180.074.993	11.131.704.154	-48.370.839	-0,4%	9.054.768.094	9.661.974.844	607.206.750	6,7%	824.200.454	934.849.145	110.648.691	13,4%
dicembre																
TOTALE	40.795.456.097	42.070.325.596	1.274.869.499	3,1%	105.477.699.529	105.503.248.908	25.549.378	0,0%	94.457.140.023	103.383.136.416	8.925.996.392	9,4%	8.052.584.075	9.090.861.105	1.038.277.030	12,9%

	Altre attività di servizi				Attività di famiglie e convivenze come datori di lavoro per personale domestico-produzione di beni e servizi indifferenziati				Amministrazione pubblica e difesa-assicurazione sociale obbligatoria				Istruzione			
	2022	2023	Δ	Δ%	2022	2023	Δ	Δ%	2022	2023	Δ	Δ%	2022	2023	Δ	Δ%
gennaio	774.860.592	874.786.218	99.925.626	12,9%	410.661	581.526	170.866	41,6%	781.020.888	967.400.837	186.379.948	23,9%	455.000.201	516.399.033	61.398.833	13,5%
febbraio	793.922.194	855.419.124	61.496.930	7,7%	363.264	306.694	-56.569	-15,6%	778.566.150	769.105.952	-9.460.198	-1,2%	448.810.194	474.749.352	25.939.158	5,8%
marzo	906.994.762	963.848.205	56.853.443	6,3%	453.687	490.878	37.192	8,2%	1.024.175.810	896.160.778	-128.015.031	-12,5%	549.021.677	609.400.768	60.379.091	11,0%
aprile	842.663.043	912.040.775	69.377.731	8,2%	476.174	336.954	-139.220	-29,2%	702.156.102	735.936.264	33.780.162	4,8%	476.650.116	509.096.947	32.446.831	6,8%
maggio	951.589.901	1.001.493.165	49.903.264	5,2%	528.164	468.163	-60.001	-11,4%	792.915.423	956.460.783	163.545.359	20,6%	503.752.338	571.849.167	68.096.829	13,5%
giugno	954.678.127	1.022.409.698	67.731.571	7,1%	317.324	426.763	109.440	34,5%	810.344.758	816.581.103	6.236.344	0,8%	514.615.330	578.492.086	63.876.756	12,4%
luglio	1.037.062.178	1.082.236.381	45.174.204	4,4%	443.863	538.805	94.942	21,4%	770.740.771	956.798.203	186.057.432	24,1%	500.041.039	561.509.033	61.467.994	12,3%
agosto	834.326.257	862.549.489	28.223.232	3,4%	382.817	182.351	-200.467	-52,4%	601.396.819	631.800.244	30.403.425	5,1%	275.368.414	292.267.856	16.899.441	6,1%
settembre	985.807.966	989.616.068	3.808.102	0,4%	782.629	443.866	-338.763	-43,3%	824.228.085	755.463.585	-68.764.499	-8,3%	623.977.277	665.548.689	41.571.412	6,7%
ottobre	977.367.783	1.036.621.889	59.254.106	6,1%	657.736	945.872	288.135	43,8%	785.908.844	936.434.049	150.525.204	19,2%	568.608.533	657.041.068	88.432.535	15,6%
novembre	954.771.221	986.377.074	31.605.853	3,3%	1.269.138	1.136.587	-132.551	-10,4%	939.101.691	1.005.776.302	66.674.611	7,1%	562.434.406	642.177.203	79.742.797	14,2%
dicembre																
TOTALE	10.014.044.023	10.587.398.086	573.354.063	5,7%	6.085.456	5.858.460	-226.996	-3,7%	8.810.555.342	9.427.918.100	617.362.758	7,0%	5.478.279.525	6.078.531.201	600.251.677	11,0%

	Sanità e assistenza sociale				Organizzazioni ed organismi extraterritoriali				Ulteriori attività			
	2022	2023	Δ	Δ%	2022	2023	Δ	Δ%	2022	2023	Δ	Δ%
gennaio	2.715.806.821	2.925.820.200	210.013.378	7,7%	951.351	1.097.393	146.042	15,4%	11.798.176.460	12.565.669.314	767.492.854	6,5%
febbraio	3.077.556.890	3.154.657.624	77.100.734	2,5%	1.146.748	1.211.363	64.615	5,6%	11.535.609.189	11.912.670.653	377.061.464	3,3%
marzo	3.310.623.673	3.451.863.932	141.240.259	4,3%	1.546.064	1.042.243	-503.821	-32,6%	12.751.659.693	12.915.419.979	163.760.286	1,3%
aprile	3.310.694.986	3.333.725.898	23.030.911	0,7%	1.129.815	1.090.339	-39.475	-3,5%	12.331.883.111	11.097.126.832	-1.234.756.278	-10,0%
maggio	3.248.012.354	3.567.110.037	319.097.683	9,8%	1.324.842	1.685.701	360.859	27,2%	11.749.463.588	10.335.109.616	-1.414.353.972	-12,0%
giugno	3.229.290.929	3.469.179.319	239.888.390	7,4%	1.420.003	1.713.445	293.442	20,7%	10.862.662.709	9.677.724.365	-1.184.938.344	-10,9%
luglio	3.240.007.314	3.710.545.432	470.538.118	14,5%	1.443.063	854.433	-588.630	-40,8%	12.760.333.777	9.991.100.510	-2.769.233.268	-21,7%
agosto	2.856.661.283	2.942.731.698	86.070.415	3,0%	1.226.914	1.108.225	-118.689	-9,7%	12.344.075.838	9.082.616.861	-3.261.458.977	-26,4%
settembre	2.945.906.764	3.012.864.860	66.958.096	2,3%	1.407.007	620.040	-786.967	-55,9%	14.128.535.074	10.217.920.430	-3.910.614.643	-27,7%
ottobre	3.180.979.742	3.369.473.496	188.493.754	5,9%	1.095.239	1.385.910	290.671	26,5%	12.958.113.537	10.625.478.093	-2.332.635.444	-18,0%
novembre	3.309.409.189	3.373.287.126	63.877.937	1,9%	1.406.125	1.061.706	-344.419	-24,5%	10.814.561.629	10.446.312.789	-368.248.840	-3,4%
dicembre												
TOTALE	34.424.949.945	36.311.259.621	1.886.309.675	5,5%	14.097.169	12.870.798	-1.226.372	-8,7%	134.035.074.603	118.867.149.441	-15.167.925.162	-11,3%

# APPENDICE

In questa appendice vengono esaminate le seguenti attività:

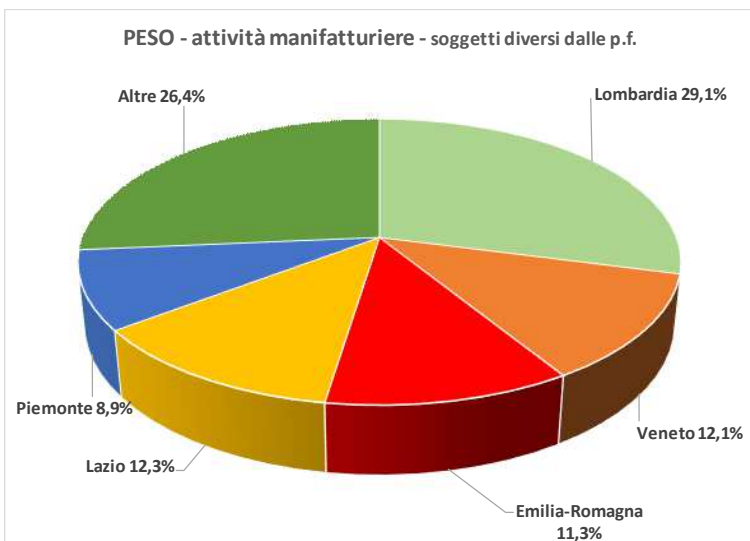
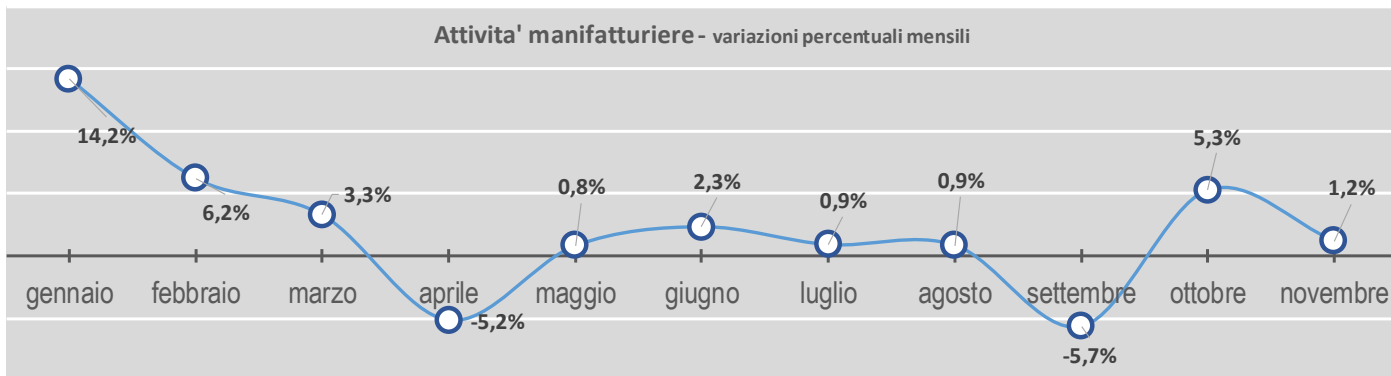
soggetti diversi dalle persone fisiche:

- A. attività manifatturiere,
- B. fornitura di energia elettrica, gas, vapore e aria condizionata, costruzioni,
- C. Costruzioni,
- D. commercio all'ingrosso e al dettaglio-riparazione di autoveicoli e motocicli,
- E. attività dei servizi di alloggio e di ristorazione,
- F. attività professionali, scientifiche e tecniche, noleggio,
- G. agenzie di viaggio, servizi di supporto alle imprese,
- H. Codice ateco 55—alloggi.

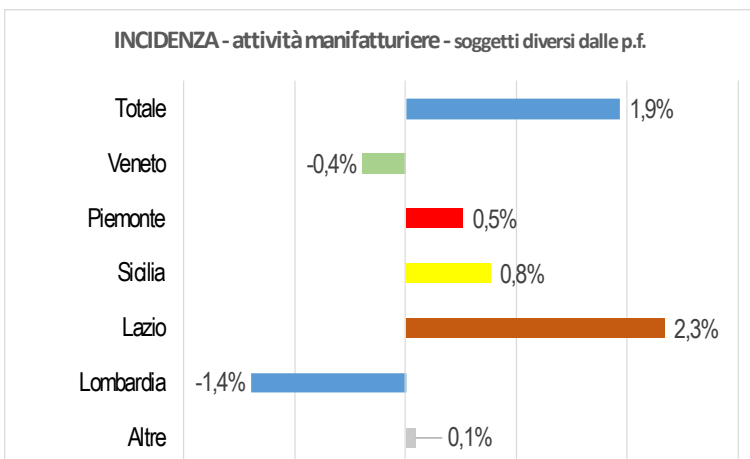
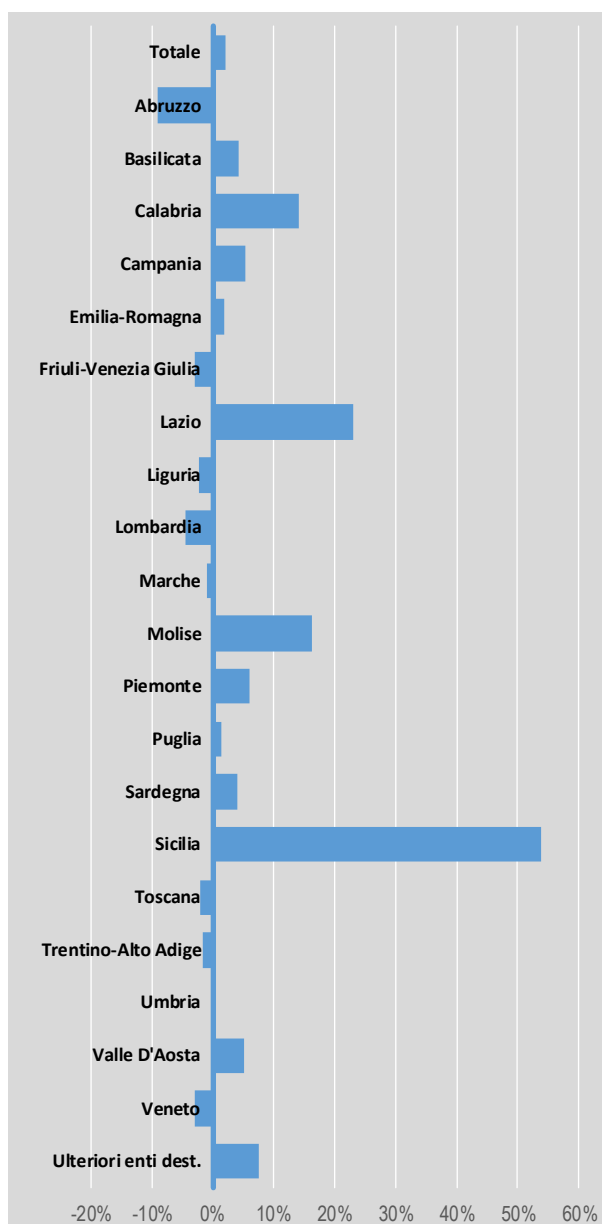
persone fisiche:

- I. agricoltura, silvicoltura e pesca,
- J. commercio all'ingrosso e al dettaglio-riparazione di autoveicoli e motocicli,
- L. attività dei servizi di alloggio e di ristorazione,
- M. attività professionali, scientifiche e tecniche,
- N. Codice ateco 55—alloggi.





Variazioni percentuali regionali di periodo



imponibile attività manifatturiere soggetti diversi da P.F. (dati in milioni di euro)

	Totale Territorio attualizzato				ABRUZZO				BASILICATA				Calabria			
	2022	2023	Δ	Δ%	2022	2023	Δ	Δ%	2022	2023	Δ	Δ%	2022	2023	Δ	Δ%
gennaio	52.020.918.712	59.416.073.536	7.395.154.824	14,2%	845.789.494	889.889.629	44.100.136	5,2%	132.770.111	159.191.836	26.421.725	19,9%	165.203.485	197.168.903	31.965.418	19,3%
febbraio	60.261.971.325	64.011.911.252	3.749.939.927	6,2%	1.032.305.431	939.696.306	-92.609.126	-9,0%	151.354.130	156.737.321	5.383.191	3,6%	184.056.750	207.824.652	23.767.902	12,9%
marzo	72.946.791.936	75.346.300.972	2.399.509.036	3,3%	1.179.678.461	1.121.994.387	-57.684.075	-4,9%	188.698.371	191.378.940	2.680.569	1,4%	229.378.090	241.703.111	12.325.021	5,4%
aprile	63.404.535.325	60.135.762.901	-3.268.772.424	-5,2%	1.017.319.763	867.928.658	-149.391.105	-14,7%	174.428.758	149.981.609	-24.447.149	-14,0%	200.076.386	216.586.742	16.510.356	8,3%
maggio	71.749.241.241	72.333.230.745	583.989.504	0,8%	1.161.074.271	1.069.661.837	-91.412.434	-7,9%	192.952.708	189.459.442	-3.493.266	-1,8%	225.731.191	269.686.138	43.954.947	19,5%
giugno	69.230.796.429	70.852.225.386	1.621.428.957	2,3%	1.032.957.761	1.023.644.478	-9.313.282	-0,9%	177.393.893	185.443.428	8.049.534	4,5%	229.658.337	262.177.925	32.519.589	14,2%
luglio	69.563.658.076	70.197.917.163	634.259.087	0,9%	1.190.921.151	1.059.743.829	-131.177.322	-11,0%	175.535.824	195.001.996	19.466.172	11,1%	249.942.605	278.563.370	28.620.765	11,5%
agosto	45.992.050.018	46.385.218.446	393.168.428	0,9%	752.883.727	693.021.477	-59.862.250	-8,0%	127.060.099	112.199.192	-14.860.907	-11,7%	175.718.819	212.987.254	37.268.435	21,2%
settembre	73.411.719.347	69.258.261.613	-4.153.457.734	-5,7%	1.204.924.565	986.093.861	-218.830.704	-18,2%	188.551.046	181.469.019	-7.082.027	-3,8%	227.164.149	248.151.718	20.987.569	9,2%
ottobre	67.587.718.284	71.159.837.905	3.572.119.621	5,3%	1.175.575.915	1.041.903.488	-133.672.427	-11,4%	181.319.297	204.607.025	23.287.728	12,8%	232.667.914	278.177.696	45.509.783	19,6%
novembre	70.147.010.181	71.000.715.341	853.705.161	1,2%	1.211.169.805	1.036.170.147	-174.999.658	-14,4%	194.231.272	239.282.877	45.051.605	23,2%	251.979.019	290.601.026	38.622.007	15,3%
dicembre																
TOTALE	716.316.410.875	730.097.455.261	13.781.044.385	1,9%	11.804.600.344	10.729.748.098	-1.074.852.246	-9,1%	1.884.295.511	1.964.752.685	80.457.174	4,3%	2.371.576.745	2.703.628.536	332.051.791	14,0%

	Campania				Emilia-Romagna				Friuli-Venezia Giulia				Lazio			
	2022	2023	Δ	Δ%	2022	2023	Δ	Δ%	2022	2023	Δ	Δ%	2022	2023	Δ	Δ%
gennaio	1.780.617.487	2.099.047.173	318.429.686	17,9%	5.763.438.656	6.855.047.082	1.091.608.426	18,9%	1.103.086.076	1.126.488.829	23.402.753	2,1%	5.024.703.867	6.745.167.631	1.720.463.764	34,2%
febbraio	2.029.051.203	2.149.240.054	120.188.851	5,9%	6.830.705.092	7.374.659.337	543.954.245	8,0%	1.323.962.098	1.348.488.591	24.526.492	1,9%	5.582.033.061	7.261.297.872	1.679.264.811	30,1%
marzo	2.562.325.582	2.696.190.274	133.864.693	5,2%	8.411.619.026	8.631.077.729	219.458.703	2,6%	1.709.688.841	1.607.583.553	-102.105.288	-6,0%	6.724.142.383	8.315.626.046	1.591.483.663	23,7%
aprile	2.125.154.455	2.065.036.808	-60.117.647	-2,8%	7.149.382.223	6.824.345.974	-325.036.248	-4,5%	1.490.990.885	1.314.441.110	-176.549.775	-11,8%	5.987.401.297	7.323.901.422	1.336.500.125	22,3%
maggio	2.390.920.950	2.559.500.369	168.579.418	7,1%	8.058.207.228	8.247.286.614	189.079.386	2,3%	1.641.596.603	1.573.143.324	-68.453.279	-4,2%	6.860.513.925	8.351.092.407	1.490.578.482	21,7%
giugno	2.330.294.418	2.422.059.401	91.764.983	3,9%	7.874.277.506	8.004.994.820	130.717.313	1,7%	1.572.025.863	1.544.681.482	-27.344.381	-1,7%	7.084.238.301	8.322.112.103	1.237.873.802	17,5%
luglio	2.376.867.608	2.531.312.154	154.444.546	6,5%	7.790.408.323	7.871.006.012	80.597.689	1,0%	1.534.382.840	1.530.284.283	-4.098.557	-0,3%	7.369.001.837	8.801.198.497	1.432.196.660	19,4%
agosto	1.810.996.345	1.939.326.320	128.329.975	7,1%	5.405.593.929	5.322.114.470	-83.479.459	-1,5%	854.320.086	785.026.733	-69.293.353	-8,1%	5.971.810.543	7.643.091.504	1.671.280.961	28,0%
settembre	2.509.658.915	2.587.671.295	78.012.380	3,1%	8.171.041.721	7.713.299.393	-457.742.327	-5,6%	1.557.231.430	1.423.849.509	-133.381.921	-8,6%	8.875.273.002	9.121.668.220	246.395.218	2,8%
ottobre	2.393.677.515	2.623.360.210	229.682.695	9,6%	7.613.751.383	7.920.616.652	306.865.268	4,0%	1.491.420.516	1.558.109.005	66.688.489	4,5%	6.527.923.668	8.725.493.691	2.197.570.023	33,7%
novembre	2.602.119.237	2.537.795.517	-64.323.721	-2,5%	7.953.645.309	7.782.626.550	-171.018.759	-2,2%	1.541.182.553	1.522.420.779	-18.761.774	-1,2%	6.828.639.912	8.925.459.572	2.096.819.660	30,7%
dicembre																
TOTALE	24.911.683.716	26.210.539.576	1.298.855.860	5,2%	81.022.070.395	82.547.074.632	1.525.004.237	1,9%	15.819.887.791	15.334.517.197	-485.370.594	-3,1%	72.835.681.796	89.536.108.966	16.700.427.170	22,9%

	Liguria				Lombardia				Marche				Molise			
	2022	2023	Δ	Δ%	2022	2023	Δ	Δ%	2022	2023	Δ	Δ%	2022	2023	Δ	Δ%
gennaio	566.181.617	665.590.177	99.408.560	17,6%	16.917.310.993	18.368.398.970	1.451.087.976	8,6%	1.349.570.473	1.504.441.759	154.871.285	11,5%	100.946.772	136.511.820	35.565.048	35,2%
febbraio	686.370.173	706.280.488	19.910.315	2,9%	19.211.999.604	19.345.716.238	133.716.634	0,7%	1.639.772.383	1.699.586.305	59.813.923	3,6%	113.808.008	171.115.473	57.307.465	50,4%
marzo	867.080.802	841.865.612	-25.215.190	-2,9%	22.853.662.749	22.370.744.294	-482.918.454	-2,1%	1.985.287.617	2.004.455.791	19.168.174	1,0%	130.813.013	175.250.948	44.437.935	34,0%
aprile	732.166.990	685.393.711	-46.773.279	-6,4%	20.271.077.723	17.920.822.676	-2.350.255.048	-11,6%	1.677.492.019	1.552.677.021	-124.814.998	-7,4%	117.406.209	140.380.581	22.974.372	19,6%
maggio	822.701.865	736.734.657	-85.967.208	-10,4%	22.605.157.467	21.246.530.266	-1.358.627.201	-6,0%	1.940.345.752	1.891.535.691	-48.810.061	-2,5%	130.066.711	166.557.059	36.490.349	28,1%
giugno	809.914.452	785.929.284	-23.985.167	-3,0%	21.599.598.515	20.463.823.189	-1.135.775.325	-5,3%	1.834.041.031	1.809.244.568	-24.796.463	-1,4%	140.005.529	163.213.322	23.207.793	16,6%
luglio	801.739.843	765.727.453	-36.012.390	-4,5%	21.337.466.522	20.206.708.585	-1.130.757.937	-5,3%	1.888.686.608	1.848.242.575	-40.444.033	-2,1%	139.573.810	191.377.442	51.803.632	37,1%
agosto	576.797.142	554.502.836	-22.294.306	-3,9%	13.383.940.141	12.108.209.983	-1.275.730.158	-9,5%	1.086.326.593	1.020.938.518	-65.388.074	-6,0%	146.220.291	155.369.145	9.148.854	6,3%
settembre	815.704.540	729.787.555	-85.916.985	-10,5%	22.105.900.615	19.625.321.398	-2.480.579.216	-11,2%	1.900.116.757	1.789.680.385	-110.436.371	-5,8%	165.529.293	149.638.195	-15.891.098	-9,6%
ottobre	788.997.688	852.760.623	63.762.935	8,1%	20.730.874.988	20.290.756.584	-440.118.403	-2,1%	1.801.840.120	1.821.190.875	19.350.751	1,1%	172.098.352	169.708.516	-2.389.837	-1,4%
novembre	868.546.577	807.273.754	-61.272.823	-7,1%	21.077.916.684	1.783.691.259	-19.294.225.425	-91,5%	1.840.546.480	1.783.691.259	-56.855.221	-3,1%	185.618.513	171.645.874	-13.972.639	-7,5%
dicembre																
TOTALE	8.336.201.689	8.131.846.151	-204.355.538	-2,5%	222.094.906.000	212.115.657.511	-9.979.248.489	-4,5%	18.944.025.833	18.725.684.725	-218.341.109	-1,2%	1.542.086.501	1.790.768.376	248.681.874	16,1%





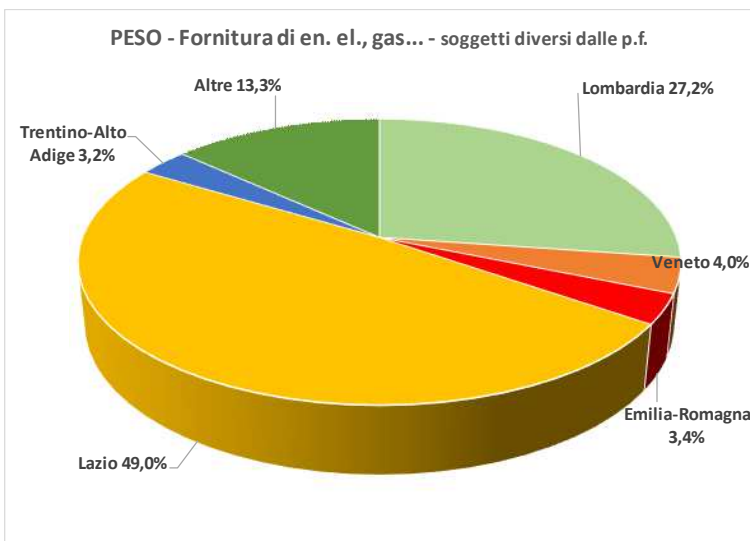
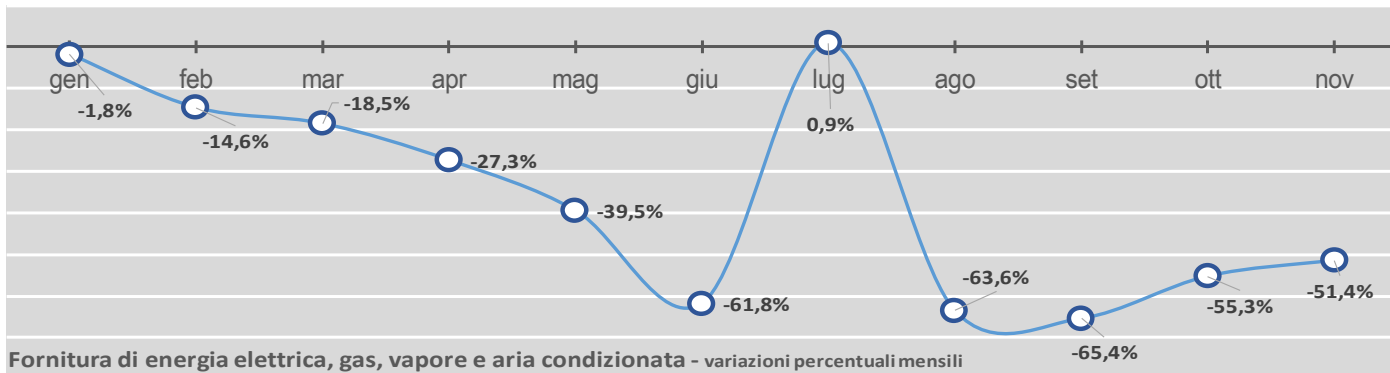
imponibile attività manifatturiere soggetti diversi da P.F. (dati in milioni di euro)

	Piemonte				Puglia				Sardegna				Sicilia			
	2022	2023	Δ	Δ%	2022	2023	Δ	Δ%	2022	2023	Δ	Δ%	2022	2023	Δ	Δ%
gennaio	4.390.149.693	5.173.338.202	783.188.509	17,8%	1.180.324.460	1.311.871.491	131.547.032	11,1%	230.026.105	264.640.899	34.614.794	15,0%	815.095.532	822.183.344	7.087.812	0,9%
febbraio	5.164.112.955	5.630.456.619	466.343.664	9,0%	1.258.053.590	1.436.441.141	178.387.551	14,2%	258.089.616	291.371.216	33.281.599	12,9%	805.513.376	864.380.880	58.867.504	7,3%
marzo	6.143.498.091	7.186.957.866	1.043.459.775	17,0%	1.607.820.936	1.638.500.827	30.679.891	1,9%	313.519.123	346.159.253	32.640.130	10,4%	1.010.315.363	1.068.817.472	58.502.109	5,8%
aprile	5.423.609.536	5.489.365.724	65.756.188	1,2%	1.352.136.450	1.258.412.168	-93.724.282	-6,9%	285.977.760	293.047.406	7.069.646	2,5%	885.859.328	855.032.025	-30.827.303	-3,5%
maggio	6.076.926.977	6.552.354.380	475.427.403	7,8%	1.490.838.028	1.541.599.012	50.760.984	3,4%	314.104.371	339.884.673	25.780.302	8,2%	964.963.882	1.409.595.016	444.631.133	46,1%
giugno	5.843.904.218	6.673.271.047	829.366.829	14,2%	1.457.387.385	1.480.639.804	23.252.419	1,6%	328.200.376	332.457.822	4.257.446	1,3%	965.902.151	1.798.707.887	832.805.736	86,2%
luglio	5.839.858.334	6.071.065.898	231.207.564	4,0%	1.514.512.136	1.508.113.490	-6.398.646	-0,4%	342.217.411	343.201.695	984.284	0,3%	994.471.652	1.557.673.005	563.201.353	56,6%
agosto	3.548.719.816	3.338.603.050	-210.116.766	-5,9%	1.101.662.039	1.061.960.095	-39.701.944	-3,6%	294.876.448	287.273.503	-7.602.945	-2,6%	786.308.230	1.623.419.496	837.111.266	106,5%
settembre	6.259.188.189	6.260.522.481	1.334.292	0,0%	1.625.277.907	1.491.998.137	-133.279.770	-8,2%	319.012.717	303.359.081	-15.653.637	-4,9%	957.691.728	1.696.169.139	738.477.411	77,1%
ottobre	6.013.578.644	6.259.657.343	246.078.699	4,1%	1.528.449.511	1.551.469.934	23.020.423	1,5%	313.497.682	314.676.206	1.178.524	0,4%	1.018.288.587	2.011.106.899	992.818.312	97,5%
novembre	6.505.449.252	6.262.158.566	-243.290.686	-3,7%	1.607.375.119	1.668.537.448	61.162.329	3,8%	309.517.355	321.469.726	11.952.371	3,9%	1.007.630.269	1.995.443.122	987.812.853	98,0%
dicembre																
TOTALE	61.208.995.706	64.897.751.176	3.688.755.470	6,0%	15.723.837.562	15.949.543.549	225.705.987	1,4%	3.309.038.964	3.437.541.480	128.502.515	3,9%	10.212.040.099	15.702.528.286	5.490.488.188	53,8%

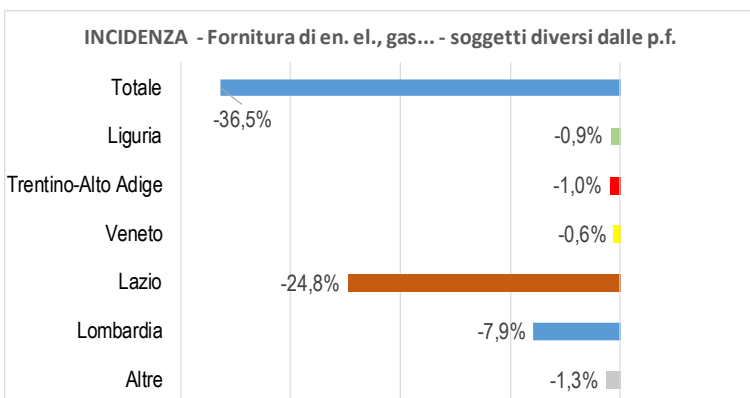
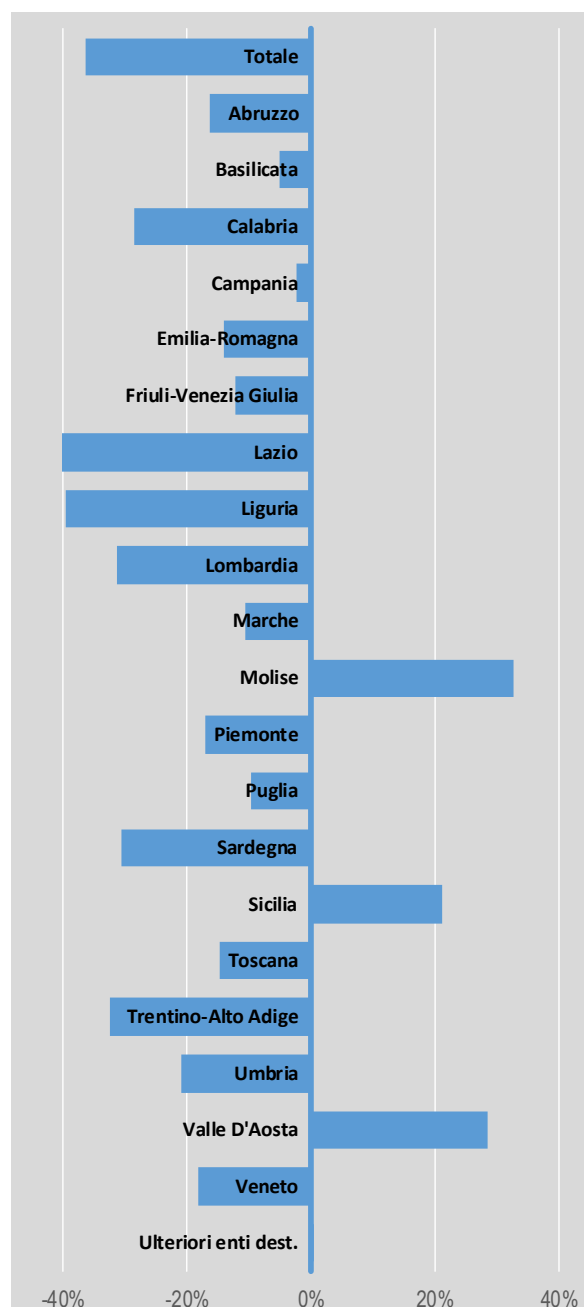
	Toscana				Trentino-Alto Adige				Umbria			
	2022	2023	Δ	Δ%	2022	2023	Δ	Δ%	2022	2023	Δ	Δ%
gennaio	3.596.806.396	4.082.113.680	485.307.283	13,5%	829.309.634	958.824.614	129.514.980	15,6%	724.282.002	787.040.787	62.758.785	8,7%
febbraio	4.209.341.174	4.291.145.282	81.804.108	1,9%	989.425.001	1.050.793.558	61.368.557	6,2%	846.557.821	945.061.320	98.503.499	11,6%
marzo	4.934.074.752	4.978.397.624	44.322.873	0,9%	1.289.838.330	1.239.596.830	-50.241.500	-3,9%	1.103.545.606	1.115.101.562	11.555.955	1,0%
aprile	4.264.575.864	3.947.235.922	-317.339.942	-7,4%	1.069.839.847	983.150.037	-86.689.809	-8,1%	959.786.550	888.295.010	-71.491.541	-7,4%
maggio	4.986.864.320	4.902.142.254	-84.722.065	-1,7%	1.268.968.315	1.206.679.616	-62.288.700	-4,9%	1.067.407.940	1.025.797.304	-41.610.636	-3,9%
giugno	4.739.398.168	4.678.592.843	-60.805.325	-1,3%	1.174.099.768	1.161.536.437	-12.563.331	-1,1%	1.046.002.314	1.006.159.883	-39.842.431	-3,8%
luglio	4.803.913.639	4.627.664.048	-176.249.591	-3,7%	1.169.513.410	1.136.695.894	-32.817.517	-2,8%	993.676.894	990.040.540	-3.636.353	-0,4%
agosto	2.897.484.991	2.774.999.255	-122.485.736	-4,2%	821.780.245	804.877.130	-16.903.115	-2,1%	646.063.628	647.369.018	1.305.390	0,2%
settembre	5.004.702.690	4.402.837.142	-601.865.548	-12,0%	1.236.169.676	1.129.440.539	-106.729.138	-8,6%	1.000.945.197	978.646.433	-22.298.764	-2,2%
ottobre	4.694.496.458	4.622.849.744	-71.646.714	-1,5%	1.182.304.433	1.171.775.137	-10.529.297	-0,9%	1.007.793.476	1.021.061.191	13.267.715	1,3%
novembre	4.779.246.090	4.506.202.944	-273.043.146	-5,7%	1.260.808.679	1.245.205.834	-15.602.845	-1,2%	1.003.091.959	1.012.992.360	9.900.400	1,0%
dicembre												
TOTALE	48.910.904.543	47.814.180.738	-1.096.723.804	-2,2%	12.292.057.339	12.088.575.625	-203.481.714	-1,7%	10.399.153.387	10.417.565.407	18.412.020	0,2%

	Valle D'Aosta				Veneto				ULTERIORI ENTI DESTINATARI			
	2022	2023	Δ	Δ%	2022	2023	Δ	Δ%	2022	2023	Δ	Δ%
gennaio	103.153.029	127.503.753	24.350.724	23,6%	6.400.503.840	7.139.321.094	738.817.254	11,5%	1.648.989	2.291.863	642.874	39,0%
febbraio	99.912.007	108.753.855	8.841.847	8,8%	7.843.672.164	8.030.641.057	186.968.894	2,4%	1.875.684	2.223.684	348.000	18,6%
marzo	130.221.123	130.202.589	-18.534	0,0%	9.569.460.891	9.442.102.064	-127.358.827	-1,3%	2.122.787	2.594.199	471.411	22,2%
aprile	127.800.638	139.281.638	11.481.000	9,0%	8.089.969.877	7.218.057.745	-871.912.133	-10,8%	2.082.768	2.388.915	306.147	14,7%
maggio	191.332.773	188.911.917	-2.420.856	-1,3%	9.356.401.733	8.862.470.772	-493.930.961	-5,3%	2.164.229	2.607.996	443.767	20,5%
giugno	223.266.275	235.963.359	12.697.084	5,7%	8.765.935.407	8.495.189.966	-270.745.440	-3,1%	2.294.762	2.382.339	87.577	3,8%
luglio	201.651.060	192.045.589	-9.605.472	-4,8%	8.847.161.822	8.490.088.275	-357.073.547	-4,0%	2.154.746	2.162.533	7.786	0,4%
agosto	184.263.247	187.593.264	3.330.017	1,8%	5.417.049.455	5.110.194.623	-306.854.831	-5,7%	2.174.206	2.141.580	-32.626	-1,5%
settembre	138.636.865	145.360.429	6.723.565	4,8%	9.146.550.072	8.290.973.041	-855.577.031	-9,4%	2.448.274	2.324.642	-123.633	-5,0%
ottobre	102.858.440	129.547.130	26.688.690	25,9%	8.613.738.375	8.588.668.269	-25.070.106	-0,3%	2.565.321	2.341.709	-223.611	-8,7%
novembre	123.927.296	125.193.783	1.266.488	1,0%	8.991.929.377	8.595.627.261	-396.302.117	-4,4%	2.439.422	2.291.613	-147.809	-6,1%
dicembre												
TOTALE	1.627.022.753	1.710.357.305	83.334.552	5,1%	91.042.373.012	88.263.334.168	-2.779.038.844	-3,1%	23.971.190	25.751.074	1.779.884	7,4%





Variazioni percentuali regionali di periodo



**imponibile fornitura di energia elettrica, gas, vapore e aria condizionata per attività soggetti diversi da P.F. (dati in milioni di euro)**

	Totale Territorio attualizzato				ABRUZZO				BASILICATA				Calabria			
	2022	2023	Δ	Δ%	2022	2023	Δ	Δ%	2022	2023	Δ	Δ%	2022	2023	Δ	Δ%
gennaio	38.225.129.289	37.527.882.592	-697.246.697	-1,8%	67.614.393	54.708.962	-12.905.431	-19,1%	14.321.611	8.248.256	-6.073.354	-42,4%	34.357.812	20.267.422	-14.090.390	-41,0%
febbraio	33.205.311.706	28.344.398.746	-4.860.912.960	-14,6%	58.837.231	41.966.358	-16.870.872	-28,7%	14.451.789	8.336.120	-6.115.669	-42,3%	37.923.050	13.845.455	-24.077.595	-63,5%
marzo	36.535.260.908	29.772.674.198	-6.762.586.710	-18,5%	91.477.164	40.321.436	-51.155.728	-55,9%	13.040.949	8.262.696	-4.778.253	-36,6%	37.855.360	16.308.048	-21.547.313	-56,9%
aprile	37.110.680.395	26.967.349.750	-10.143.330.645	-27,3%	52.933.191	36.398.036	-16.535.155	-31,2%	15.669.061	10.019.763	-5.649.298	-36,1%	39.494.171	13.720.437	-25.773.734	-65,3%
maggio	32.917.255.636	19.928.494.650	-12.988.760.986	-39,5%	54.575.969	53.726.500	-849.469	-1,6%	12.982.259	7.516.687	-5.465.572	-42,1%	39.584.938	16.879.866	-22.705.073	-57,4%
giugno	45.049.408.579	17.206.009.729	-27.843.398.850	-61,8%	32.441.556	39.486.619	7.045.063	21,7%	6.610.101	6.426.033	-184.068	-2,8%	29.188.529	15.435.444	-13.753.085	-47,1%
luglio	69.563.658.076	70.197.917.163	634.259.087	0,9%	1.190.921.151	1.059.743.829	-131.177.322	-11,0%	175.535.824	195.001.996	19.466.172	11,1%	249.942.605	278.563.370	28.620.765	11,5%
agosto	49.834.897.888	18.155.666.164	-31.679.231.724	-63,6%	59.784.937	39.643.498	-20.141.440	-33,7%	8.919.568	5.756.468	-3.163.100	-35,5%	46.531.834	15.804.398	-30.727.436	-66,0%
settembre	52.036.701.540	17.988.621.609	-34.048.079.931	-65,4%	72.635.221	38.846.921	-33.788.300	-46,5%	6.472.790	6.996.414	523.624	8,1%	59.784.249	21.671.950	-38.112.299	-63,7%
ottobre	46.418.273.055	20.762.533.748	-25.655.739.308	-55,3%	65.693.372	39.019.299	-26.674.073	-40,6%	11.258.637	5.581.932	-5.676.705	-50,4%	38.580.079	20.337.448	-18.242.631	-47,3%
novembre	44.553.027.585	21.634.329.920	-22.918.697.665	-51,4%	35.247.667	44.168.704	8.921.037	25,3%	5.865.561	8.652.444	2.786.884	47,5%	21.532.317	19.840.551	-1.691.766	-7,9%
dicembre																
TOTALE	485.449.604.657	308.485.878.268	-176.963.726.389	-36,5%	1.782.161.852	1.488.030.162	-294.131.690	-16,5%	285.128.149	270.798.810	-14.329.339	-5,0%	634.774.945	452.674.388	-182.100.557	-28,7%

	Campania				Emilia-Romagna				Friuli-Venezia Giulia				Lazio			
	2022	2023	Δ	Δ%	2022	2023	Δ	Δ%	2022	2023	Δ	Δ%	2022	2023	Δ	Δ%
gennaio	131.164.260	106.862.859	-24.301.401	-18,5%	450.563.495	387.499.431	-63.064.064	-14,0%	131.892.373	102.812.119	-29.080.255	-22,0%	23.221.171.112	22.911.707.044	-309.464.068	-1,3%
febbraio	97.235.179	87.677.795	-9.557.384	-9,8%	510.952.992	348.879.161	-162.073.832	-31,7%	137.503.470	85.194.997	-52.308.472	-38,0%	18.319.230.682	15.924.114.128	-2.395.116.554	-13,1%
marzo	129.019.239	99.663.291	-29.355.948	-22,8%	489.700.644	272.701.363	-216.999.281	-44,3%	104.744.491	73.924.479	-30.820.012	-29,4%	20.673.304.366	18.422.802.144	-2.250.502.222	-10,9%
aprile	119.639.794	86.052.460	-33.587.334	-28,1%	481.328.263	238.297.687	-243.030.575	-50,5%	88.697.003	58.854.154	-29.842.849	-33,6%	20.762.627.057	16.271.280.075	-4.491.346.982	-21,6%
maggio	123.216.888	91.461.291	-31.755.598	-25,8%	372.879.715	198.314.502	-174.565.214	-46,8%	76.845.657	47.037.508	-29.808.149	-38,8%	20.073.646.483	11.898.196.115	-8.175.450.368	-40,7%
giugno	86.210.921	74.426.494	-11.784.427	-13,7%	303.769.149	205.557.848	-98.211.301	-32,3%	51.118.509	33.173.847	-17.944.661	-35,1%	34.069.861.181	9.777.998.018	-24.291.863.164	-71,3%
luglio	2.376.867.608	2.531.312.154	154.444.546	6,5%	7.790.408.323	7.871.006.012	80.597.689	1,0%	1.534.382.840	1.530.284.283	-4.098.557	-0,3%	7.369.001.837	8.801.198.497	1.432.196.660	19,4%
agosto	121.270.662	81.526.083	-39.744.579	-32,8%	475.530.054	211.183.017	-264.347.037	-55,6%	54.982.607	32.222.233	-22.760.374	-41,4%	31.234.857.042	10.869.156.553	-20.365.700.489	-65,2%
settembre	158.284.881	92.232.838	-66.052.044	-41,7%	541.043.155	213.450.054	-327.593.101	-60,5%	71.509.502	35.856.776	-35.652.725	-49,9%	32.035.633.187	10.788.352.725	-21.247.280.462	-66,3%
ottobre	115.881.655	107.211.498	-8.670.158	-7,5%	431.030.788	236.562.590	-194.468.198	-45,1%	56.324.260	32.843.348	-23.480.912	-41,7%	30.360.123.618	12.522.887.469	-17.837.236.148	-58,8%
novembre	93.271.529	111.436.009	18.164.480	19,5%	287.207.521	235.781.308	-51.426.214	-17,9%	56.822.616	42.845.741	-13.976.875	-24,6%	33.575.012.343	12.919.466.702	-20.655.545.641	-61,5%
dicembre																
TOTALE	3.552.062.617	3.469.862.770	-82.199.846	-2,3%	12.134.414.101	10.419.232.973	-1.715.181.128	-14,1%	2.364.823.328	2.075.049.485	-289.773.842	-12,3%	271.694.468.908	151.107.159.471	-120.587.309.437	-44,4%

	Liguria				Lombardia				Marche				Molise			
	2022	2023	Δ	Δ%	2022	2023	Δ	Δ%	2022	2023	Δ	Δ%	2022	2023	Δ	Δ%
gennaio	1.014.633.551	896.726.639	-117.906.912	-11,6%	9.811.754.206	9.713.127.268	-98.626.938	-1,0%	82.571.203	58.934.080	-23.637.123	-28,6%	860.737	687.274	-173.464	-20,2%
febbraio	1.166.659.179	733.182.800	-433.476.379	-37,2%	9.737.865.838	8.488.044.978	-1.249.820.860	-12,8%	90.865.177	55.823.270	-35.041.908	-38,6%	1.810.832	826.694	-984.138	-54,3%
marzo	1.155.597.455	769.501.772	-386.095.683	-33,4%	10.398.315.194	7.478.346.496	-2.919.968.698	-28,1%	94.880.160	49.457.169	-45.422.991	-47,9%	1.248.867	674.704	-574.163	-46,0%
aprile	1.122.122.118	629.126.343	-492.995.775	-43,9%	11.189.056.223	7.565.276.250	-3.623.779.974	-32,4%	82.633.839	47.759.768	-34.874.071	-42,2%	902.004	848.294	-53.709	-6,0%
maggio	815.109.680	459.438.188	-355.671.492	-43,6%	8.467.522.064	5.257.256.477	-3.210.265.586	-37,9%	85.941.120	46.630.858	-39.310.262	-45,7%	1.185.787	1.059.740	-126.047	-10,6%
giugno	651.138.458	364.593.205	-286.545.253	-44,0%	7.346.487.338	4.920.932.966	-2.425.554.372	-33,0%	34.590.685	35.874.951	1.284.266	3,7%	1.581.478	679.001	-902.477	-57,1%
luglio	801.739.843	765.727.453	-36.012.390	-4,5%	21.337.466.522	20.206.708.585	-1.130.757.937	-5,3%	1.888.686.608	1.848.242.575	-40.444.033	-2,1%	139.573.810	191.377.442	51.803.632	37,1%
agosto	1.157.923.869	401.469.170	-756.454.699	-65,3%	12.462.983.965	4.693.089.388	-7.769.894.577	-62,3%	55.380.400	40.316.672	-15.063.728	-27,2%	1.177.533	864.326	-313.207	-26,6%
settembre	1.316.558.868	486.053.614	-830.505.254	-63,1%	13.376.445.170	4.509.578.268	-8.866.866.901	-66,3%	69.794.765	41.354.049	-28.440.717	-40,7%	1.294.205	1.585.846	291.641	22,5%
ottobre	955.486.456	447.538.824	-507.947.632	-53,2%	10.809.521.696	5.457.523.001	-5.351.998.695	-49,5%	60.696.526	41.336.878	-19.359.648	-31,9%	879.705	1.117.325	237.620	27,0%
novembre	591.768.765	532.975.979	-58.792.787	-9,9%	7.458.218.831	47.072.186	-7.411.146.645	-99,4%	42.039.334	47.072.186	5.032.852	12,0%	734.059	848.221	114.162	15,6%
dicembre																
TOTALE	10.748.738.241	6.486.333.985	-4.262.404.256	-39,7%	122.395.637.046	83.982.033.668	-38.413.603.378	-31,4%	2.588.079.817	2.312.802.454	-275.277.363	-10,6%	151.249.016	200.368.867	49.119.851	32,5%



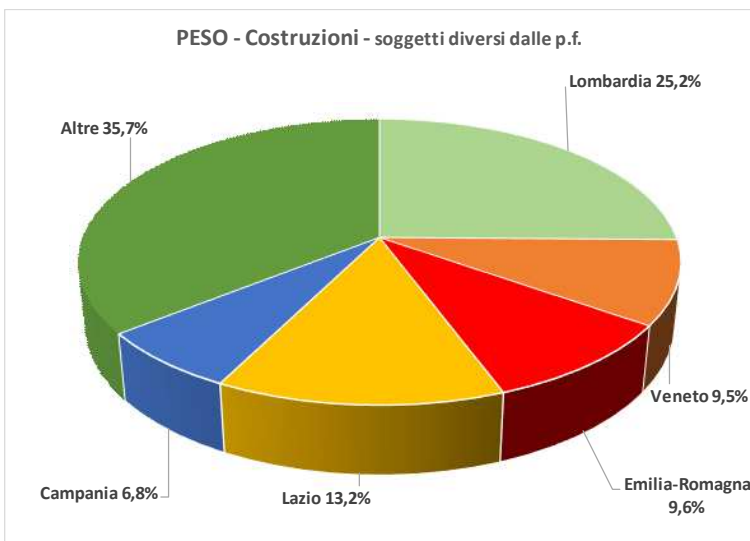
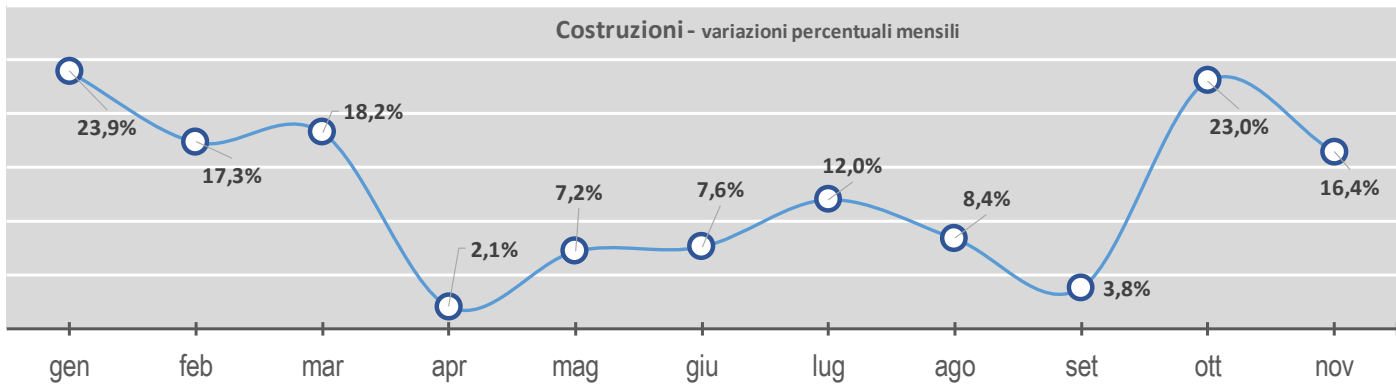
imponibile fornitura di energia elettrica, gas, vapore e aria condizionata soggetti diversi da P.F. (dati in milioni di euro)

	Piemonte				Puglia				Sardegna				Sicilia			
	2022	2023	Δ	Δ%	2022	2023	Δ	Δ%	2022	2023	Δ	Δ%	2022	2023	Δ	Δ%
gennaio	570.427.894	553.070.750	-17.357.144	-3,0%	79.312.191	69.633.097	-9.679.094	-12,2%	59.132.513	71.963.396	12.830.882	21,7%	53.396.833	43.253.667	-10.143.166	-19,0%
febbraio	593.896.863	398.743.151	-195.153.713	-32,9%	58.361.412	23.636.265	-34.725.146	-59,5%	53.749.365	59.316.008	5.566.642	10,4%	62.583.190	38.674.772	-23.908.417	-38,2%
marzo	569.901.771	379.713.126	-190.188.646	-33,4%	68.364.255	48.377.825	-19.986.430	-29,2%	56.115.301	59.743.284	3.627.984	6,5%	61.017.081	33.342.348	-27.674.734	-45,4%
aprile	616.359.918	310.083.700	-306.276.218	-49,7%	81.021.876	40.485.238	-40.536.638	-50,0%	66.767.538	31.774.715	-34.992.823	-52,4%	63.908.906	30.287.297	-33.621.609	-52,6%
maggio	470.024.763	294.112.119	-175.912.645	-37,4%	69.847.007	42.044.872	-27.802.135	-39,8%	66.456.449	36.304.147	-30.152.302	-45,4%	58.185.972	36.442.445	-21.743.527	-37,4%
giugno	413.657.663	263.065.968	-150.591.695	-36,4%	47.616.107	31.519.732	-16.096.375	-33,8%	60.136.155	43.262.831	-16.873.324	-28,1%	40.929.555	25.219.080	-15.710.475	-38,4%
luglio	5.839.858.334	6.071.065.898	231.207.564	4,0%	1.514.512.136	1.508.113.490	-6.398.646	-0,4%	342.217.411	343.201.695	984.284	0,3%	994.471.652	1.557.673.005	563.201.353	56,6%
agosto	670.789.777	277.919.770	-392.870.006	-58,6%	59.950.270	36.834.353	-23.115.916	-38,6%	145.354.546	47.365.040	-97.989.507	-67,4%	54.065.981	26.349.317	-27.716.664	-51,3%
settembre	652.724.472	270.110.314	-382.614.158	-58,6%	76.517.509	57.012.505	-19.505.005	-25,5%	150.393.361	35.510.761	-114.882.600	-76,4%	62.821.619	25.620.036	-37.201.583	-59,2%
ottobre	557.899.184	273.087.767	-284.811.418	-51,1%	60.098.841	45.097.741	-15.001.099	-25,0%	100.071.450	38.314.254	-61.757.196	-61,7%	58.912.539	32.220.004	-26.692.535	-45,3%
novembre	365.411.256	296.700.810	-68.710.446	-18,8%	46.196.164	50.728.796	4.532.632	9,8%	56.902.733	36.116.090	-20.786.643	-36,5%	39.445.890	27.641.257	-11.804.634	-29,9%
dicembre																
TOTALE	11.320.951.896	9.387.673.374	-1.933.278.523	-17,1%	2.161.797.767	1.953.483.913	-208.313.853	-9,6%	1.157.296.824	802.872.221	-354.424.603	-30,6%	1.549.739.219	1.876.723.228	326.984.009	21,1%

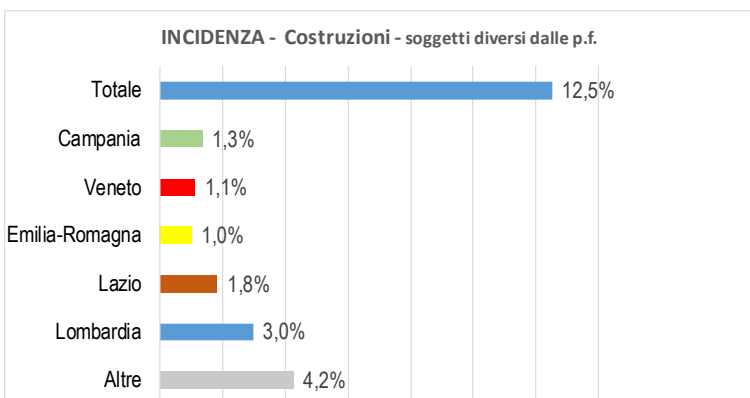
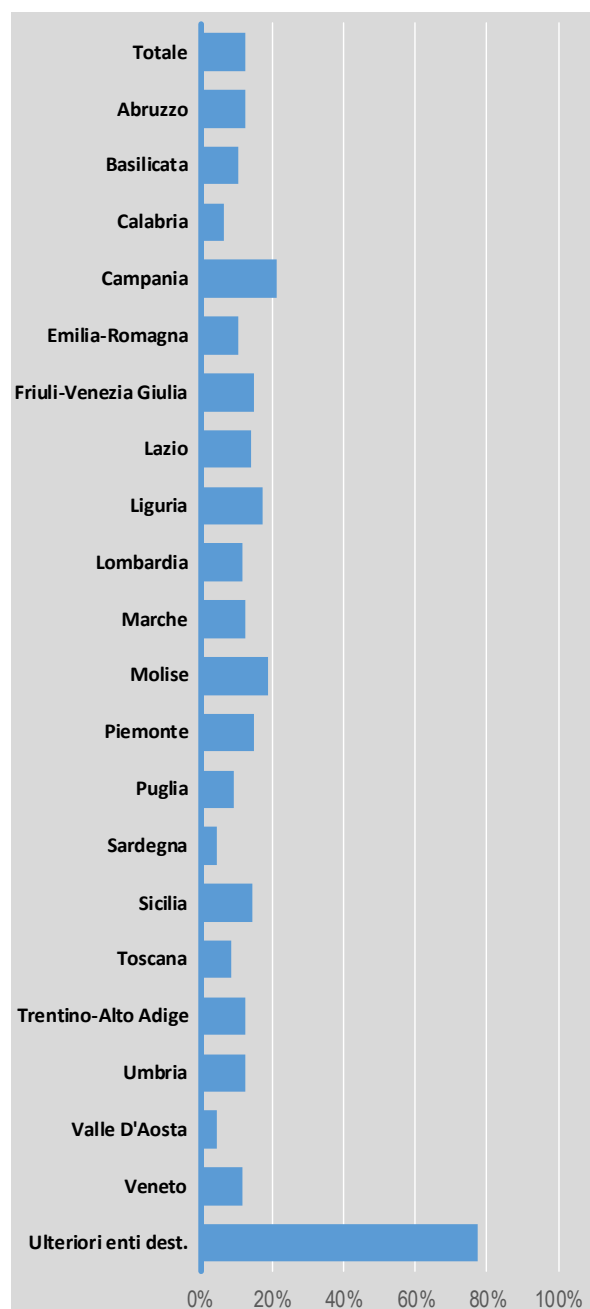
	Toscana				Trentino-Alto Adige				Umbria			
	2022	2023	Δ	Δ%	2022	2023	Δ	Δ%	2022	2023	Δ	Δ%
gennaio	373.682.530	340.359.531	-33.322.999	-8,9%	1.233.096.422	1.279.178.051	46.081.629	3,7%	117.006.489	169.952.970	52.946.482	45,3%
febbraio	401.763.949	245.766.287	-155.997.662	-38,8%	1.098.960.474	1.097.516.542	-1.443.932	-0,1%	87.391.855	101.078.792	13.686.938	15,7%
marzo	393.247.823	269.845.654	-123.402.169	-31,4%	1.350.166.200	1.065.904.977	-284.261.223	-21,1%	106.097.490	88.574.688	-17.522.802	-16,5%
aprile	371.938.332	193.452.712	-178.485.620	-48,0%	1.104.746.013	763.827.533	-340.918.480	-30,9%	143.957.955	87.758.439	-56.199.516	-39,0%
maggio	280.335.852	185.963.533	-94.372.319	-33,7%	1.184.686.865	725.690.179	-458.996.686	-38,7%	136.398.925	77.372.183	-59.026.742	-43,3%
giugno	160.067.035	154.186.497	-5.880.538	-3,7%	1.137.808.723	971.323.907	-166.484.816	-14,6%	91.785.810	81.794.782	-9.991.028	-10,9%
luglio	4.803.913.639	4.627.664.048	-176.249.591	-3,7%	1.169.513.410	1.136.695.894	-32.817.517	-2,8%	993.676.894	990.040.540	-3.636.353	-0,4%
agosto	278.610.520	138.131.871	-140.478.649	-50,4%	1.711.494.468	718.124.072	-993.370.396	-58,0%	206.844.162	77.202.381	-129.641.781	-62,7%
settembre	319.152.071	157.355.642	-161.796.429	-50,7%	1.754.772.109	719.723.491	-1.035.048.618	-59,0%	246.909.927	84.315.941	-162.593.985	-65,9%
ottobre	253.687.916	168.234.532	-85.453.384	-33,7%	1.627.976.962	749.373.339	-878.603.623	-54,0%	182.324.238	79.572.438	-102.751.801	-56,4%
novembre	192.677.921	186.552.235	-6.125.686	-3,2%	1.028.388.096	807.302.482	-221.085.615	-21,5%	134.997.589	94.421.003	-40.576.586	-30,1%
dicembre												
TOTALE	7.829.077.587	6.667.512.542	-1.161.565.045	-14,8%	14.401.609.742	9.734.660.466	-4.666.949.277	-32,4%	2.447.391.333	1.932.084.158	-515.307.175	-21,1%

	Valle D'Aosta				Veneto				ULTERIORI ENTI DESTINATARI			
	2022	2023	Δ	Δ%	2022	2023	Δ	Δ%	2022	2023	Δ	Δ%
gennaio	68.547.182	113.702.837	45.155.655	65,9%	709.622.483	625.186.938	-84.435.545	-11,9%				
febbraio	82.402.187	135.548.584	53.146.398	64,5%	592.866.993	456.226.589	-136.640.404	-23,0%				
marzo	76.546.920	143.489.108	66.942.188	87,5%	664.620.177	451.719.591	-212.900.586	-32,0%				
aprile	68.373.789	165.031.926	96.658.136	141,4%	638.503.344	387.014.924	-251.488.420	-39,4%				
maggio	45.640.308	126.965.808	81.325.500	178,2%	482.188.933	326.081.633	-156.107.300	-32,4%				
giugno	60.032.303	183.064.505	123.032.202	204,9%	424.377.323	277.988.001	-146.389.322	-34,5%				
luglio	201.651.060	192.045.589	-9.605.471	-4,8%	8.847.161.822	8.490.088.275	-357.073.547	-4,0%	2.154.746	2.162.533	7.786	0,4%
agosto	273.525.468	139.571.232	-133.954.236	-49,0%	754.920.226	303.136.323	-451.783.903	-59,8%				
settembre	191.371.945	118.604.703	-72.767.242	-38,0%	872.582.535	284.388.761	-588.193.774	-67,4%				
ottobre	85.686.779	159.584.014	73.897.235	86,2%	586.138.354	305.090.046	-281.048.308	-47,9%				
novembre	104.528.631	139.755.173	35.226.541	33,7%	416.758.761	340.074.240	-76.684.522	-18,4%				
dicembre												
TOTALE	1.258.306.572	1.617.363.479	359.056.907	28,5%	14.989.740.950	12.246.995.321	-2.742.745.629	-18,3%	2.154.746	2.162.533	7.786	0,4%





Variazioni percentuali regionali di periodo



imponibile delle costruzioni soggetti diversi da P.F. (dati in milioni di euro)

	Totale Territorio attualizzato				ABRUZZO				BASILICATA				Calabria			
	2022	2023	Δ	Δ%	2022	2023	Δ	Δ%	2022	2023	Δ	Δ%	2022	2023	Δ	Δ%
gennaio	12.954.389.862	16.048.497.713	3.094.107.850	23,9%	324.475.857	377.229.571	52.753.714	16,3%	105.409.379	116.901.880	11.492.501	10,9%	172.200.835	203.837.091	31.636.255	18,4%
febbraio	14.689.412.729	17.234.028.391	2.544.615.662	17,3%	409.377.194	452.482.945	43.105.751	10,5%	118.508.186	131.555.494	13.047.308	11,0%	210.019.734	225.259.726	15.239.992	7,3%
marzo	18.136.085.608	21.441.950.796	3.305.865.188	18,2%	466.122.892	592.804.907	126.682.015	27,2%	137.904.907	161.107.777	23.202.870	16,8%	244.999.246	295.024.117	50.024.871	20,4%
aprile	16.602.439.767	16.946.005.657	343.565.890	2,1%	442.084.952	445.835.135	3.750.183	0,8%	138.216.001	126.317.359	-11.898.642	-8,6%	236.593.046	204.216.395	-32.376.651	-13,7%
maggio	18.566.476.980	19.903.395.010	1.336.918.030	7,2%	496.542.733	520.459.426	23.916.693	4,8%	152.772.381	152.309.205	-463.176	-0,3%	241.576.140	229.608.155	-11.967.986	-5,0%
giugno	20.827.172.793	22.415.397.691	1.588.224.898	7,6%	653.226.498	540.220.034	-113.006.464	-17,3%	172.409.030	160.385.277	-12.023.752	-7,0%	270.435.549	234.029.373	-36.406.176	-13,5%
luglio	20.377.542.025	22.823.070.775	2.445.528.749	12,0%	513.626.602	606.384.804	92.758.202	18,1%	160.132.620	175.287.178	15.154.558	9,5%	269.535.290	281.136.256	11.600.967	4,3%
agosto	13.937.111.629	15.105.328.590	1.168.216.962	8,4%	393.266.011	414.107.091	20.841.081	5,3%	128.574.495	127.147.247	-1.427.248	-1,1%	198.918.420	206.108.867	7.190.448	3,6%
settembre	20.054.894.558	20.824.759.451	769.864.893	3,8%	511.165.317	553.944.820	42.779.503	8,4%	164.107.384	178.471.470	14.364.086	8,8%	272.092.373	249.630.291	-22.462.083	-8,3%
ottobre	19.349.271.815	23.801.879.527	4.452.607.712	23,0%	550.180.752	713.532.910	163.352.159	29,7%	150.720.029	206.888.422	56.168.394	37,3%	259.672.496	320.883.091	61.210.595	23,6%
novembre	21.789.426.125	25.364.457.580	3.575.031.456	16,4%	553.649.593	752.965.459	199.315.866	36,0%	165.708.401	223.478.895	57.770.493	34,9%	250.283.874	346.758.887	96.475.014	38,5%
dicembre																
TOTALE	197.284.223.891	221.908.771.181	24.624.547.290	12,5%	5.313.718.401	5.969.967.102	656.248.701	12,4%	1.594.462.814	1.759.850.205	165.387.391	10,4%	2.626.327.002	2.796.492.247	170.165.245	6,5%

	Campania				Emilia-Romagna				Friuli-Venezia Giulia				Lazio			
	2022	2023	Δ	Δ%	2022	2023	Δ	Δ%	2022	2023	Δ	Δ%	2022	2023	Δ	Δ%
gennaio	887.627.104	1.061.523.439	173.896.335	19,6%	1.242.668.516	1.503.143.632	260.475.116	21,0%	195.401.629	244.734.939	49.333.310	25,2%	1.694.545.186	2.016.561.428	322.016.242	19,0%
febbraio	991.440.780	1.154.216.366	162.775.586	16,4%	1.381.048.980	1.617.559.140	236.510.160	17,1%	238.531.647	290.632.464	52.100.817	21,8%	1.816.764.916	2.312.625.634	495.860.718	27,3%
marzo	1.151.896.691	1.472.430.402	320.533.711	27,8%	1.743.755.400	2.042.230.175	298.474.775	17,1%	302.206.951	349.135.290	46.928.339	15,5%	2.403.606.330	2.971.103.433	567.497.103	23,6%
aprile	1.026.346.657	1.105.838.540	79.491.883	7,7%	1.575.733.446	1.619.260.409	43.526.963	2,8%	284.262.943	307.330.802	23.067.859	8,1%	2.180.567.915	2.238.337.354	57.769.439	2,6%
maggio	1.215.196.887	1.324.313.335	109.116.448	9,0%	1.810.076.763	1.970.318.917	160.242.154	8,9%	302.367.175	348.289.008	45.921.834	15,2%	2.362.794.663	2.340.864.133	-21.930.529	-0,9%
giugno	1.302.796.710	1.347.927.420	45.130.710	3,5%	2.081.143.773	2.106.492.424	25.348.650	1,2%	369.554.266	355.983.053	-13.571.212	-3,7%	2.505.155.887	3.244.420.744	739.264.857	29,5%
luglio	1.312.324.585	1.600.624.176	288.299.591	22,0%	2.117.940.104	2.191.574.301	73.634.197	3,5%	326.173.432	407.147.451	80.974.019	24,8%	2.689.489.343	2.989.601.525	300.112.181	11,2%
agosto	845.362.054	987.089.120	141.727.066	16,8%	1.390.426.245	1.462.547.128	72.120.882	5,2%	250.670.643	284.840.302	34.169.659	13,6%	1.752.272.259	1.960.900.312	208.628.052	11,9%
settembre	1.323.610.975	1.491.773.130	168.162.155	12,7%	1.899.271.247	1.978.018.765	78.747.519	4,1%	341.357.115	344.718.048	3.360.933	1,0%	2.576.129.042	2.681.296.347	105.167.305	4,1%
ottobre	1.210.011.333	1.679.888.206	469.876.873	38,8%	1.947.112.014	2.248.372.596	301.260.582	15,5%	310.732.230	399.669.906	88.937.676	28,6%	2.373.018.568	3.114.145.041	741.126.473	31,2%
novembre	1.256.405.840	1.934.593.168	678.187.328	54,0%	2.028.352.975	2.476.611.762	448.258.787	22,1%	346.751.971	415.221.167	68.469.196	19,7%	3.343.825.349	3.410.687.452	66.862.102	2,0%
dicembre																
TOTALE	12.523.019.616	15.160.217.301	2.637.197.684	21,1%	19.217.529.463	21.216.129.248	1.998.599.786	10,4%	3.268.010.000	3.747.702.430	479.692.430	14,7%	25.698.169.459	29.280.543.402	3.582.373.943	13,9%

	Liguria				Lombardia				Marche				Molise			
	2022	2023	Δ	Δ%	2022	2023	Δ	Δ%	2022	2023	Δ	Δ%	2022	2023	Δ	Δ%
gennaio	227.903.932	345.257.922	117.353.990	51,5%	3.407.844.153	4.459.019.605	1.051.175.452	30,8%	241.602.820	287.566.713	45.963.893	19,0%	48.288.090	55.718.841	7.430.752	15,4%
febbraio	276.442.456	307.096.200	30.653.744	11,1%	3.786.396.624	4.354.492.499	568.095.874	15,0%	297.883.578	338.242.731	40.359.153	13,5%	61.360.862	63.303.651	1.942.789	3,2%
marzo	315.279.342	384.349.977	69.070.634	21,9%	4.547.030.000	5.268.800.649	721.770.649	15,9%	369.510.258	423.456.383	53.946.125	14,6%	69.671.507	82.594.903	12.923.396	18,5%
aprile	265.753.074	308.992.878	43.239.805	16,3%	4.264.153.879	4.408.515.367	144.361.488	3,4%	321.600.281	329.802.808	8.202.527	2,6%	54.368.324	56.213.961	1.845.637	3,4%
maggio	319.722.246	407.739.383	88.017.137	27,5%	4.623.885.496	4.959.608.027	335.722.531	7,3%	379.005.401	423.559.171	44.553.770	11,8%	60.266.210	72.543.663	12.277.454	20,4%
giugno	401.559.720	381.295.550	-20.264.170	-5,0%	5.160.590.470	6.248.386.319	1.087.795.849	21,1%	519.599.458	449.042.552	-70.556.906	-13,6%	73.791.971	72.037.195	-1.754.777	-2,4%
luglio	361.527.205	398.387.249	36.860.044	10,2%	5.166.409.376	5.653.114.069	486.704.693	9,4%	408.789.750	445.896.916	37.107.166	9,1%	69.988.756	85.957.429	15.968.673	22,8%
agosto	245.196.653	269.300.709	24.104.055	9,8%	3.405.391.002	3.690.119.863	284.728.861	8,4%	276.312.490	316.037.006	39.724.516	14,4%	59.477.521	57.058.059	-2.419.462	-4,1%
settembre	333.518.075	342.756.538	9.238.462	2,8%	4.987.554.511	5.106.066.815	118.512.304	2,4%	401.676.486	476.646.572	74.970.086	18,7%	71.938.891	87.784.062	15.845.171	22,0%
ottobre	331.802.170	422.625.681	90.823.511	27,4%	4.932.466.091	5.781.334.924	848.868.832	17,2%	399.406.978	507.216.702	107.809.724	27,0%	61.624.830	93.905.522	32.280.692	52,4%
novembre	371.441.274	471.345.668	99.904.394	26,9%	5.878.827.298	533.146.784	-5.345.680.514	-90,9%	413.400.209	533.146.784	119.746.575	29,0%	71.261.098	107.158.957	35.897.859	50,4%
dicembre																
TOTALE	3.450.146.147	4.039.147.753	589.001.606	17,1%	50.160.548.902	56.023.534.424	5.862.985.523	11,7%	4.028.787.709	4.530.614.338	501.826.629	12,5%	702.038.059	834.276.243	132.238.184	18,8%



imponibile delle costruzioni soggetti diversi da P.F. (dati in milioni di euro)

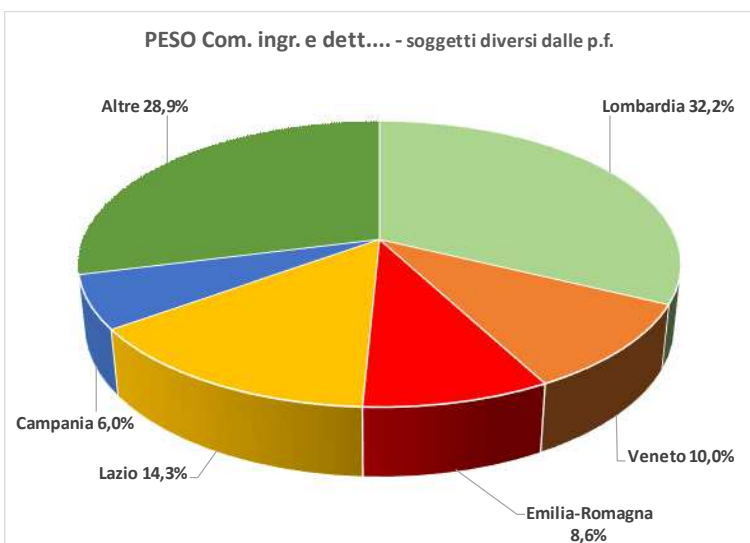
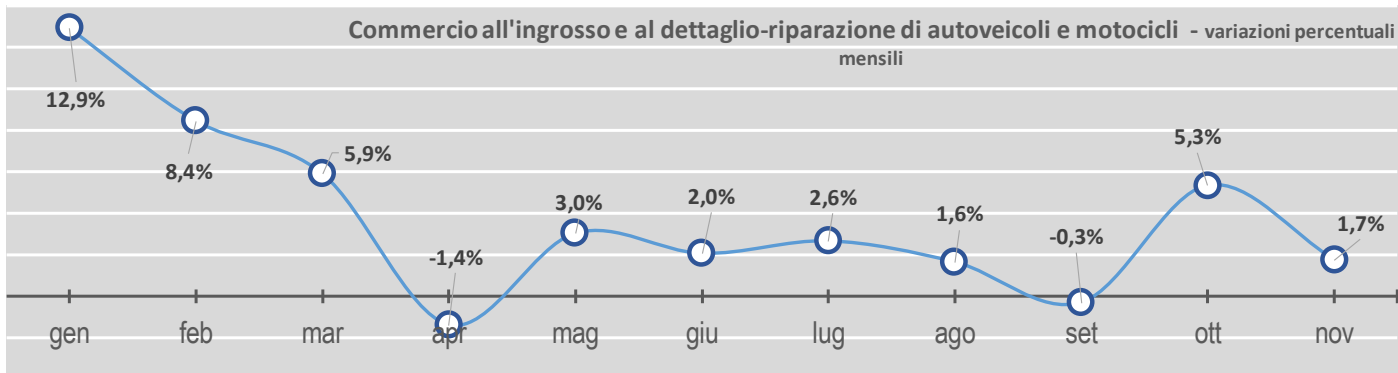
	Piemonte				Puglia				Sardegna				Sicilia			
	2022	2023	Δ	Δ%	2022	2023	Δ	Δ%	2022	2023	Δ	Δ%	2022	2023	Δ	Δ%
gennaio	819.623.511	1.036.135.520	216.512.009	26,4%	575.383.572	689.993.256	114.609.684	19,9%	195.052.686	218.685.033	23.632.346	12,1%	461.214.900	580.695.884	119.480.984	25,9%
febbraio	886.690.033	1.118.390.355	231.700.323	26,1%	634.428.283	708.538.265	74.109.982	11,7%	227.231.436	267.286.060	40.054.624	17,6%	552.065.308	666.058.415	113.993.108	20,6%
marzo	1.100.664.218	1.307.804.453	207.140.235	18,8%	791.755.652	869.101.326	77.345.674	9,8%	278.143.131	324.701.053	46.557.922	16,7%	712.258.280	851.368.075	139.109.795	19,5%
aprile	1.028.020.574	1.066.800.261	38.779.687	3,8%	709.017.257	701.063.196	-7.954.061	-1,1%	260.613.542	240.717.805	-19.895.737	-7,6%	618.728.375	644.369.665	25.641.290	4,1%
maggio	1.237.789.070	1.302.644.508	64.855.438	5,2%	820.830.487	889.519.683	68.689.195	8,4%	283.600.057	284.579.528	979.471	0,3%	660.115.545	749.692.768	89.577.223	13,6%
giugno	1.274.012.052	1.330.496.994	56.484.942	4,4%	1.002.013.397	808.939.729	-193.073.668	-19,3%	319.693.550	281.534.411	-38.159.139	-11,9%	756.441.836	741.479.174	-14.962.661	-2,0%
luglio	1.261.912.531	1.498.993.220	237.080.689	18,8%	843.669.368	931.185.935	87.516.566	10,4%	312.782.870	314.011.271	1.228.401	0,4%	766.202.419	826.468.997	60.266.578	7,9%
agosto	800.844.136	946.968.896	146.124.760	18,2%	593.171.056	630.073.739	36.902.683	6,2%	213.368.809	202.366.412	-11.002.397	-5,2%	532.346.138	569.254.475	36.908.337	6,9%
settembre	1.312.880.957	1.342.731.137	29.850.180	2,3%	842.898.053	884.821.499	41.923.446	5,0%	293.391.445	268.606.808	-24.784.637	-8,4%	811.723.301	782.435.939	-29.287.362	-3,6%
ottobre	1.263.989.307	1.589.983.951	325.994.643	25,8%	776.478.121	983.616.764	207.138.643	26,7%	257.690.865	304.037.405	46.346.541	18,0%	725.281.309	963.766.436	238.485.127	32,9%
novembre	1.337.709.180	1.594.109.187	256.400.006	19,2%	831.664.910	1.100.730.138	269.065.228	32,4%	281.201.304	340.269.634	59.068.330	21,0%	721.783.639	993.644.718	271.861.079	37,7%
dicembre																
TOTALE	12.324.135.570	14.135.058.482	1.810.922.912	14,7%	8.421.310.157	9.197.583.530	776.273.373	9,2%	2.922.769.695	3.046.795.421	124.025.726	4,2%	7.318.161.049	8.369.234.546	1.051.073.498	14,4%

	Toscana				Trentino-Alto Adige				Umbria			
	2022	2023	Δ	Δ%	2022	2023	Δ	Δ%	2022	2023	Δ	Δ%
gennaio	617.333.692	746.400.659	129.066.967	20,9%	341.192.229	413.894.237	72.702.007	21,3%	160.156.304	188.522.447	28.366.142	17,7%
febbraio	723.904.005	821.855.661	97.951.656	13,5%	446.578.738	501.987.219	55.408.482	12,4%	172.657.604	225.569.676	52.912.072	30,6%
marzo	859.933.627	1.017.244.885	157.311.259	18,3%	579.076.807	653.126.157	74.049.349	12,8%	213.237.754	267.896.444	54.658.690	25,6%
aprile	786.643.232	765.348.390	-21.294.842	-2,7%	548.046.058	585.042.342	36.996.284	6,8%	194.006.048	199.223.047	5.216.999	2,7%
maggio	902.028.877	931.003.763	28.974.886	3,2%	652.252.885	679.073.740	26.820.855	4,1%	231.959.346	241.271.314	9.311.968	4,0%
giugno	930.694.665	947.134.021	16.439.355	1,8%	694.016.653	770.280.235	76.263.582	11,0%	265.742.804	247.311.504	-18.431.299	-6,9%
luglio	979.872.180	1.038.750.837	58.878.657	6,0%	654.434.391	781.554.677	127.120.286	19,4%	233.129.321	267.805.275	34.675.954	14,9%
agosto	658.950.004	670.639.304	11.689.301	1,8%	548.697.881	611.951.806	63.253.924	11,5%	191.690.430	205.130.665	13.440.235	7,0%
settembre	991.527.107	967.092.744	-24.434.363	-2,5%	685.468.524	736.238.562	50.770.038	7,4%	254.124.432	250.187.105	-3.937.327	-1,5%
ottobre	879.044.074	1.096.763.373	217.719.299	24,8%	676.826.256	828.320.199	151.493.943	22,4%	225.209.900	280.575.360	55.365.459	24,6%
novembre	951.103.975	1.069.903.318	118.799.344	12,5%	760.011.943	838.659.032	78.647.089	10,3%	244.057.522	307.211.341	63.153.819	25,9%
dicembre												
TOTALE	9.281.035.438	10.072.136.956	791.101.518	8,5%	6.586.602.365	7.400.128.206	813.525.841	12,4%	2.385.971.465	2.680.704.178	294.732.713	12,4%

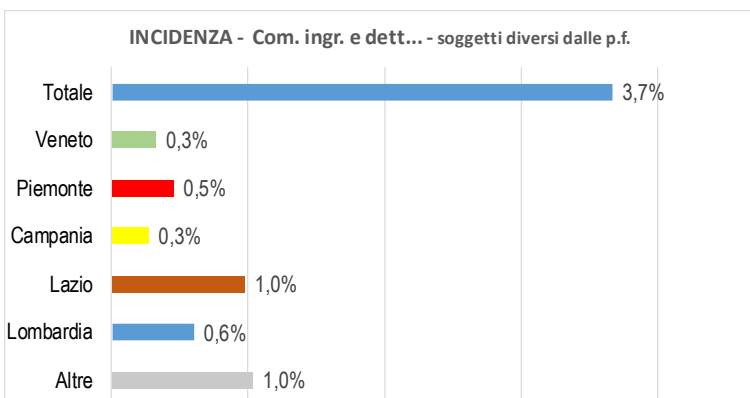
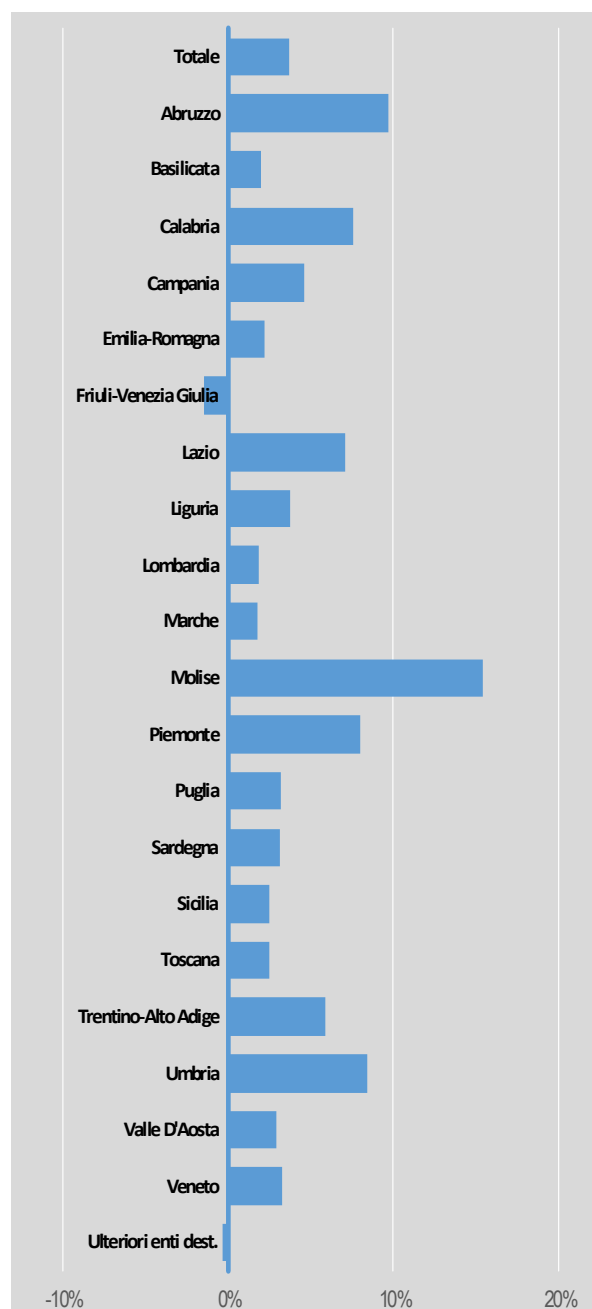
	Valle D'Aosta				Veneto				ULTERIORI ENTI DESTINATARI			
	2022	2023	Δ	Δ%	2022	2023	Δ	Δ%	2022	2023	Δ	Δ%
gennaio	32.137.598	34.021.842	1.884.244	5,9%	1.204.316.474	1.468.488.703	264.172.229	21,9%	11.396	165.073	153.677	1348,5%
febbraio	37.199.107	41.020.621	3.821.514	10,3%	1.420.785.239	1.635.770.256	214.985.017	15,1%	98.019	85.011	-13.008	-13,3%
marzo	45.865.464	45.460.714	-404.750	-0,9%	1.803.165.021	2.062.175.519	259.010.498	14,4%	2.130	34.159	32.029	1503,7%
aprile	43.760.762	38.002.058	-5.758.704	-13,2%	1.623.846.062	1.554.707.639	-69.138.423	-4,3%	77.337	70.246	-7.091	-9,2%
maggio	46.710.236	52.128.181	5.417.945	11,6%	1.766.972.362	2.023.825.015	256.852.653	14,5%	12.021	44.087	32.066	266,8%
giugno	52.207.983	53.385.254	1.177.271	2,3%	2.021.998.506	2.094.575.406	72.576.900	3,6%	88.016	41.020	-46.996	-53,4%
luglio	55.137.242	55.155.271	18.029	0,0%	1.874.422.640	2.273.963.027	399.540.387	21,3%	42.000	70.911	28.911	68,8%
agosto	51.720.162	47.651.590	-4.068.572	-7,9%	1.400.414.100	1.446.001.430	45.587.330	3,3%	41.120	34.570	-6.549	-15,9%
settembre	53.182.770	57.276.253	4.093.483	7,7%	1.927.161.976	2.044.233.688	117.071.711	6,1%	114.575	28.858	-85.717	-74,8%
ottobre	60.389.134	58.408.132	-1.981.001	-3,3%	1.957.587.577	2.207.560.262	249.972.685	12,8%	27.782	384.644	356.862	1284,5%
novembre	59.355.561	79.580.912	20.225.351	34,1%	1.922.580.607	2.274.264.472	351.683.866	18,3%	49.601	40.342	-9.259	-18,7%
dicembre												
TOTALE	537.666.019	562.090.829	24.424.810	4,5%	18.923.250.563	21.085.565.415	2.162.314.852	11,4%	563.996	998.922	434.926	77,1%







Variazioni percentuali regionali di periodo



**imponibile Commercio all'ingrosso e al dettaglio-riparazione di autoveicoli e motocicli soggetti diversi da P.F. (dati in milioni di euro)**

	Totale Territorio attualizzato				ABRUZZO				BASILICATA				Calabria			
	2022	2023	Δ	Δ%	2022	2023	Δ	Δ%	2022	2023	Δ	Δ%	2022	2023	Δ	Δ%
gennaio	56.716.546.306	64.029.787.865	7.313.241.559	12,9%	462.388.739	520.025.528	57.636.789	12,5%	254.833.561	248.942.308	-5.891.253	-2,3%	395.228.502	449.265.954	54.037.452	13,7%
febbraio	61.199.997.963	66.354.999.159	5.155.001.196	8,4%	528.917.510	558.872.642	29.955.132	5,7%	241.743.573	245.094.382	3.350.810	1,4%	413.632.156	452.543.247	38.911.091	9,4%
marzo	73.183.548.638	77.493.564.962	4.310.016.324	5,9%	610.621.675	679.744.018	69.122.344	11,3%	298.034.204	306.799.923	8.765.719	2,9%	489.730.914	543.254.833	53.523.919	10,9%
aprile	64.275.619.552	63.377.178.345	-898.441.207	-1,4%	561.573.809	568.885.199	7.311.389	1,3%	273.439.029	264.542.707	-8.896.322	-3,3%	429.932.812	453.412.129	23.479.317	5,5%
maggio	71.423.314.563	73.572.966.955	2.149.652.392	3,0%	641.039.239	666.137.449	25.098.211	3,9%	283.924.001	294.233.872	10.309.871	3,6%	507.936.843	536.399.609	28.462.765	5,6%
giugno	72.093.467.397	73.562.946.649	1.469.479.252	2,0%	631.428.995	673.954.549	42.525.554	6,7%	287.719.914	283.630.126	-4.089.788	-1,4%	537.026.818	541.848.605	4.821.787	0,9%
luglio	70.502.688.500	72.363.248.761	1.860.560.262	2,6%	651.575.551	732.134.207	80.558.656	12,4%	294.966.111	291.973.383	-2.992.727	-1,0%	544.426.899	586.609.045	42.182.146	7,7%
agosto	52.512.894.719	53.364.557.948	851.663.229	1,6%	550.570.496	611.994.071	61.423.575	11,2%	244.346.119	260.525.341	16.179.223	6,6%	450.584.674	475.948.816	25.364.142	5,6%
settembre	72.323.756.431	72.089.781.539	-233.974.891	-0,3%	618.261.268	678.003.152	59.741.884	9,7%	286.091.442	289.812.678	3.721.236	1,3%	496.685.795	509.135.162	12.449.367	2,5%
ottobre	70.938.576.363	74.712.496.855	3.773.920.492	5,3%	625.033.818	743.443.467	118.409.649	18,9%	300.996.419	328.650.443	27.654.024	9,2%	498.588.107	565.793.059	67.204.951	13,5%
novembre	72.233.098.248	73.489.622.874	1.256.524.627	1,7%	611.694.312	686.452.555	74.758.243	12,2%	300.209.745	312.544.922	12.335.177	4,1%	517.964.137	565.101.281	47.137.144	9,1%
dicembre																
TOTALE	737.403.508.680	764.411.151.913	27.007.643.233	3,7%	6.493.105.411	7.119.646.837	626.541.426	9,6%	3.066.304.116	3.126.750.085	60.445.969	2,0%	5.281.737.657	5.679.311.738	397.574.081	7,5%

	Campania				Emilia-Romagna				Friuli-Venezia Giulia				Lazio			
	2022	2023	Δ	Δ%	2022	2023	Δ	Δ%	2022	2023	Δ	Δ%	2022	2023	Δ	Δ%
gennaio	3.307.589.011	3.714.195.816	406.606.805	12,3%	4.845.328.188	5.519.197.312	673.869.124	13,9%	547.112.785	593.691.612	46.578.828	8,5%	7.843.586.579	8.994.617.390	1.151.030.810	14,7%
febbraio	3.578.123.377	3.806.083.792	227.960.416	6,4%	5.503.327.137	5.883.615.023	380.287.886	6,9%	611.965.082	626.290.115	14.325.033	2,3%	8.452.824.899	9.371.920.100	919.095.201	10,9%
marzo	4.213.630.983	4.497.703.872	284.072.889	6,7%	6.442.539.697	6.698.278.079	255.738.382	4,0%	744.626.380	744.470.553	-155.827	0,0%	9.960.464.211	10.963.151.237	1.002.687.026	10,1%
aprile	3.768.538.690	3.784.295.666	15.756.976	0,4%	5.700.691.168	5.490.920.823	-209.770.345	-3,7%	650.177.654	584.028.220	-66.149.434	-10,2%	8.694.428.819	8.727.313.789	32.884.970	0,4%
maggio	4.229.740.793	4.344.446.040	114.705.247	2,7%	6.258.126.511	6.381.359.118	123.232.607	2,0%	735.995.493	722.331.677	-13.663.816	-1,9%	9.565.392.788	10.352.312.294	786.919.506	8,2%
giugno	4.235.996.819	4.319.806.420	83.809.601	2,0%	6.115.973.644	6.229.975.065	114.001.421	1,9%	699.309.450	680.204.286	-19.105.164	-2,7%	10.237.692.951	10.544.406.487	306.713.537	3,0%
luglio	4.364.632.776	4.561.146.349	196.513.574	4,5%	6.172.876.793	6.289.839.997	116.963.204	1,9%	671.848.289	651.449.387	-20.398.903	-3,0%	9.672.628.546	10.122.884.528	450.255.981	4,7%
agosto	3.292.922.444	3.427.797.530	134.875.085	4,1%	4.671.196.394	4.600.945.982	-70.250.412	-1,5%	506.892.771	499.043.623	-7.849.148	-1,5%	7.848.450.221	8.256.804.830	408.354.609	5,2%
settembre	4.320.705.806	4.421.259.065	100.553.259	2,3%	6.200.092.811	6.052.126.282	-147.966.530	-2,4%	707.652.143	671.830.239	-35.821.904	-5,1%	10.107.496.692	10.739.618.597	632.121.904	6,3%
ottobre	4.319.207.346	4.601.160.299	281.952.953	6,5%	6.137.857.670	6.317.121.783	179.264.113	2,9%	687.614.959	694.713.758	7.098.799	1,0%	9.676.445.701	10.807.310.079	1.130.864.378	11,7%
novembre	4.366.649.988	4.526.780.114	160.130.126	3,7%	6.240.751.975	6.241.010.350	258.375	0,0%	687.275.430	676.029.454	-11.245.976	-1,6%	10.138.232.973	10.501.470.099	363.237.126	3,6%
dicembre																
TOTALE	43.997.738.031	46.004.674.962	2.006.936.931	4,6%	64.288.761.987	65.704.389.814	1.415.627.827	2,2%	7.250.470.436	7.144.082.924	-106.387.512	-1,5%	102.197.644.380	109.381.809.429	7.184.165.049	7,0%

	Liguria				Lombardia				Marche				Molise			
	2022	2023	Δ	Δ%	2022	2023	Δ	Δ%	2022	2023	Δ	Δ%	2022	2023	Δ	Δ%
gennaio	951.104.966	1.025.225.457	74.120.490	7,8%	19.125.260.187	21.183.844.141	2.058.583.954	10,8%	989.849.741	1.103.066.477	113.216.735	11,4%	75.931.570	103.629.719	27.698.149	36,5%
febbraio	990.288.869	1.012.703.701	22.414.831	2,3%	20.060.102.731	21.590.103.389	1.530.000.659	7,6%	1.069.362.571	1.137.399.785	68.037.214	6,4%	84.656.110	110.372.645	25.716.535	30,4%
marzo	1.141.871.457	1.202.019.584	60.148.127	5,3%	24.376.762.023	25.298.520.613	921.758.590	3,8%	1.291.184.464	1.312.479.530	21.295.066	1,6%	89.776.682	149.280.867	59.504.185	66,3%
aprile	1.049.731.670	1.041.005.226	-8.726.445	-0,8%	21.028.236.759	20.633.190.038	-395.046.721	-1,9%	1.131.164.371	1.098.066.885	-33.097.486	-2,9%	84.639.961	107.269.521	22.629.560	26,7%
maggio	1.120.461.203	1.217.610.652	97.149.448	8,7%	23.458.587.707	23.804.097.161	345.509.454	1,5%	1.242.609.212	1.236.019.044	-6.590.168	-0,5%	98.883.633	130.529.931	31.646.298	32,0%
giugno	1.129.303.716	1.171.349.091	42.045.375	3,7%	24.117.052.607	24.399.733.997	282.681.390	1,2%	1.183.401.326	1.157.019.619	-26.381.707	-2,2%	103.455.612	123.092.203	19.636.591	19,0%
luglio	1.110.462.168	1.162.547.029	52.084.861	4,7%	22.910.869.419	22.961.731.310	50.861.891	0,2%	1.245.844.398	1.262.707.263	16.862.865	1,4%	105.932.650	150.582.476	44.649.825	42,1%
agosto	837.047.158	871.419.690	34.372.533	4,1%	15.762.096.256	15.678.494.270	-83.601.986	-0,5%	978.723.115	965.699.283	-13.023.832	-1,3%	104.229.666	102.472.427	-1.757.238	-1,7%
settembre	1.052.138.695	1.078.625.979	26.487.284	2,5%	23.953.053.270	23.120.609.328	-832.443.942	-3,5%	1.239.920.575	1.224.854.642	-15.065.933	-1,2%	128.462.705	106.472.595	-21.990.110	-17,1%
ottobre	1.104.188.456	1.100.221.468	-26.033.213	-2,4%	23.037.546.932	23.789.233.949	751.687.017	3,3%	1.223.213.218	1.285.479.676	62.266.458	5,1%	135.796.647	129.938.412	-5.858.236	-4,3%
novembre	1.062.993.839	1.066.665.360	3.671.521	0,3%	23.614.830.693	1.286.006.073	-22.328.824.619	-94,6%	1.250.949.679	1.286.006.073	35.056.394	2,8%	150.156.078	126.856.004	-23.300.074	-15,5%
dicembre																
TOTALE	11.549.592.197	11.979.393.236	429.801.040	3,7%	241.444.398.584	245.882.612.403	4.438.213.820	1,8%	12.846.222.670	13.068.798.275	222.575.606	1,7%	1.161.921.315	1.340.496.801	178.575.486	15,4%



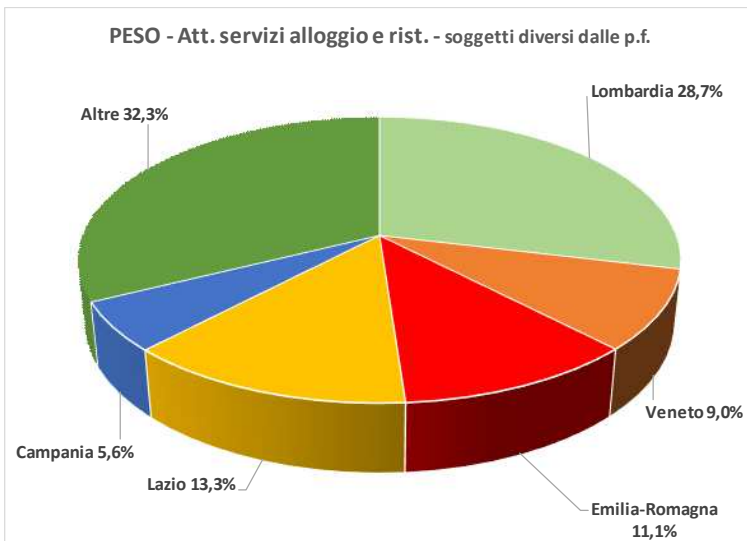
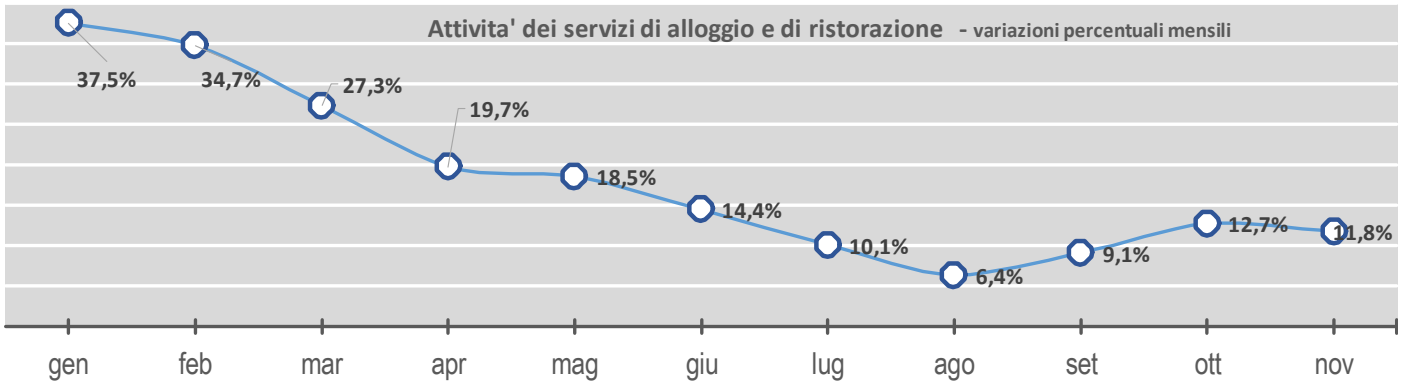
**imponibile Commercio all'ingrosso e al dettaglio-riparazione di autoveicoli e motocicli soggetti diversi da P.F. (dati in milioni di euro)**

	Piemonte				Puglia				Sardegna				Sicilia			
	2022	2023	Δ	Δ%	2022	2023	Δ	Δ%	2022	2023	Δ	Δ%	2022	2023	Δ	Δ%
gennaio	3.061.141.895	3.542.474.871	481.332.976	15,7%	1.803.330.729	1.983.173.571	179.842.842	10,0%	490.621.987	535.455.668	44.833.681	9,1%	1.705.200.226	1.860.256.856	155.056.630	9,1%
febbraio	3.709.288.874	4.046.566.881	337.278.007	9,1%	1.805.213.447	1.940.816.831	135.603.385	7,5%	520.694.987	572.085.855	51.390.868	9,9%	1.785.546.104	1.866.584.126	81.038.022	4,5%
marzo	4.278.254.842	4.924.794.695	646.539.853	15,1%	2.164.426.787	2.343.989.211	179.562.425	8,3%	634.073.758	655.201.363	21.127.604	3,3%	2.108.357.618	2.191.625.238	83.267.620	3,9%
aprile	3.727.118.238	3.792.719.746	65.601.509	1,8%	2.002.436.296	1.947.990.625	-54.445.671	-2,7%	564.277.591	589.237.922	24.960.331	4,4%	1.951.369.996	1.896.480.969	-54.889.026	-2,8%
maggio	4.192.950.743	4.483.151.366	290.200.624	6,9%	2.230.859.390	2.237.984.435	7.125.045	0,3%	682.080.588	690.116.477	8.035.888	1,2%	2.132.463.463	2.121.438.562	-11.024.900	-0,5%
giugno	4.244.987.922	4.486.991.454	242.003.532	5,7%	2.169.095.103	2.198.604.546	29.509.444	1,4%	697.944.900	692.699.948	-5.244.952	-0,8%	2.088.290.463	2.075.196.802	-13.093.662	-0,6%
luglio	3.826.687.929	4.160.245.704	333.557.775	8,7%	2.320.636.433	2.321.249.722	613.289	0,0%	741.520.250	789.943.468	48.423.218	6,5%	2.111.104.740	2.180.601.037	69.496.297	3,3%
agosto	2.530.094.889	2.725.524.243	195.429.354	7,7%	1.917.200.378	1.976.912.334	59.711.956	3,1%	669.107.457	664.595.431	-4.512.026	-0,7%	1.752.373.193	1.782.512.425	30.139.232	1,7%
settembre	4.128.181.486	4.292.848.881	164.667.394	4,0%	2.324.152.605	2.300.234.428	-23.918.177	-1,0%	668.623.121	657.325.237	-11.297.884	-1,7%	2.020.227.769	2.037.927.633	17.699.865	0,9%
ottobre	4.149.945.564	4.487.278.448	337.332.884	8,1%	2.385.773.361	2.462.285.229	76.511.869	3,2%	649.101.918	676.610.168	27.508.250	4,2%	2.038.527.574	2.167.402.614	128.875.039	6,3%
novembre	4.253.059.417	4.512.029.746	258.970.329	6,1%	2.324.889.272	2.470.245.903	145.356.630	6,3%	653.362.313	665.486.715	12.124.402	1,9%	2.059.420.061	2.112.010.961	52.590.900	2,6%
dicembre																
<b>TOTALE</b>	<b>42.101.711.799</b>	<b>45.454.626.036</b>	<b>3.352.914.237</b>	<b>8,0%</b>	<b>23.448.013.799</b>	<b>24.183.486.836</b>	<b>735.473.036</b>	<b>3,1%</b>	<b>6.971.408.871</b>	<b>7.188.758.250</b>	<b>217.349.380</b>	<b>3,1%</b>	<b>21.752.881.206</b>	<b>22.292.037.223</b>	<b>539.156.017</b>	<b>2,5%</b>

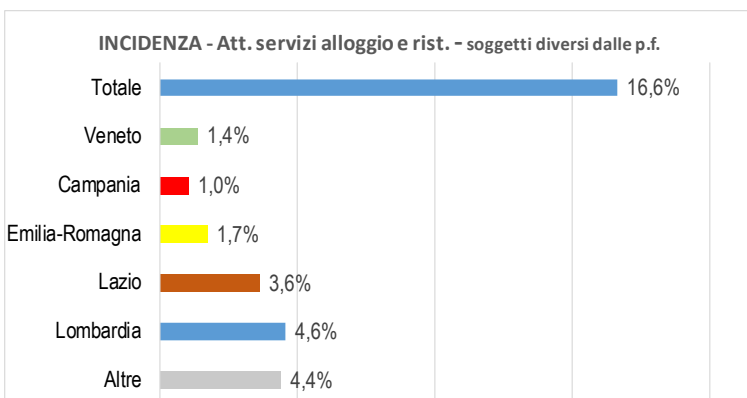
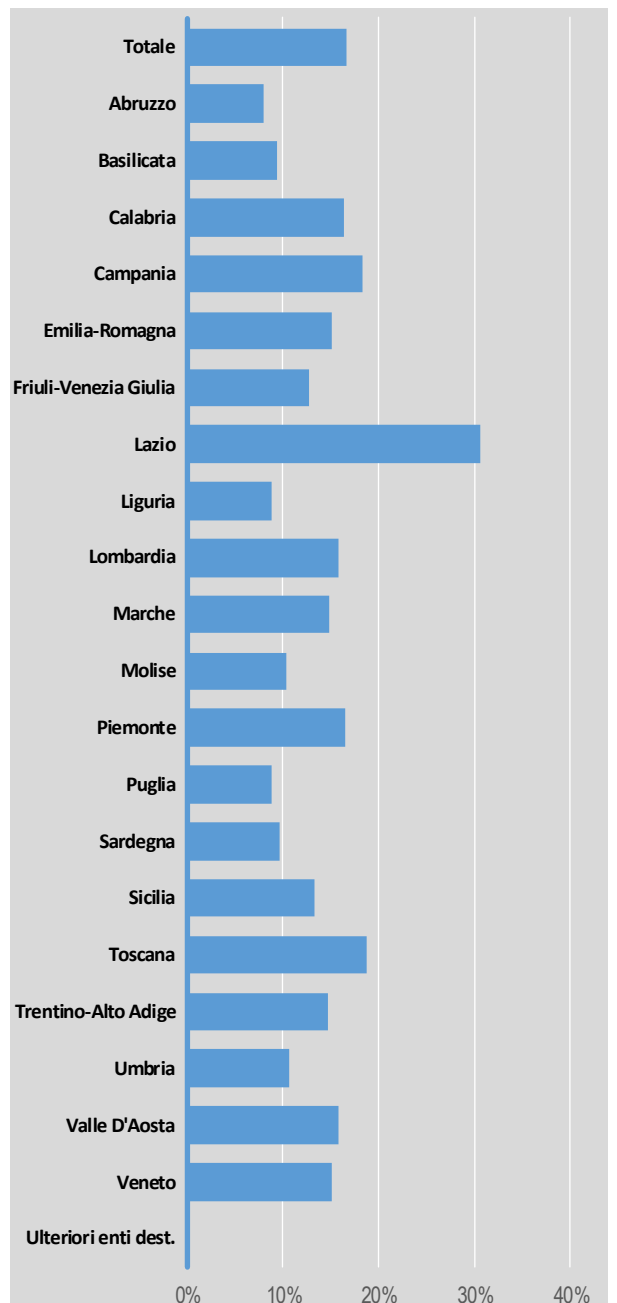
	Toscana				Trentino-Alto Adige				Umbria			
	2022	2023	Δ	Δ%	2022	2023	Δ	Δ%	2022	2023	Δ	Δ%
gennaio	2.759.675.531	3.084.332.272	324.656.741	11,8%	1.550.188.872	1.820.979.948	270.791.077	17,5%	879.552.280	964.251.772	84.699.493	9,6%
febbraio	2.951.768.069	3.244.307.268	292.539.199	9,9%	1.607.967.344	1.805.970.312	198.002.968	12,3%	885.142.661	1.015.251.640	130.108.979	14,7%
marzo	3.617.008.680	3.705.845.444	88.836.764	2,5%	1.962.854.637	2.089.228.004	126.373.366	6,4%	1.064.401.843	1.192.618.200	128.216.357	12,0%
aprile	3.209.510.394	3.087.200.613	-122.309.781	-3,8%	1.707.017.307	1.715.132.232	8.114.925	0,5%	897.361.932	926.563.662	29.201.729	3,3%
maggio	3.482.578.989	3.560.791.607	78.212.618	2,2%	1.951.843.330	2.012.121.253	60.277.923	3,1%	1.013.659.477	1.127.334.499	113.675.022	11,2%
giugno	3.375.138.783	3.469.037.807	93.899.024	2,8%	1.878.019.077	1.970.949.905	92.930.828	4,9%	966.366.687	1.053.724.941	87.358.253	9,0%
luglio	3.565.405.846	3.503.513.405	-61.892.441	-1,7%	1.898.928.005	1.955.958.624	57.030.619	3,0%	1.006.293.305	1.038.170.399	31.877.094	3,2%
agosto	2.461.926.099	2.464.177.736	2.251.636	0,1%	1.569.817.482	1.587.237.933	17.420.452	1,1%	842.281.458	956.718.019	114.436.561	13,6%
settembre	3.412.768.240	3.400.396.139	-12.372.101	-0,4%	1.965.202.509	1.981.405.222	16.202.713	0,8%	1.025.053.242	1.082.510.078	57.456.836	5,6%
ottobre	3.373.747.464	3.593.444.597	219.697.133	6,5%	1.859.000.135	2.050.693.127	191.692.993	10,3%	1.097.506.894	1.155.263.312	57.756.419	5,3%
novembre	3.450.850.397	3.418.985.188	-31.865.208	-0,9%	1.856.090.492	1.968.936.362	112.845.870	6,1%	1.090.323.691	1.157.089.893	66.766.202	6,1%
dicembre												
<b>TOTALE</b>	<b>35.660.378.491</b>	<b>36.532.032.075</b>	<b>871.653.584</b>	<b>2,4%</b>	<b>19.806.929.190</b>	<b>20.958.612.923</b>	<b>1.151.683.732</b>	<b>5,8%</b>	<b>10.767.943.470</b>	<b>11.669.496.415</b>	<b>901.552.945</b>	<b>8,4%</b>

	Valle D'Aosta				Veneto				ULTERIORI ENTI DESTINATARI			
	2022	2023	Δ	Δ%	2022	2023	Δ	Δ%	2022	2023	Δ	Δ%
gennaio	47.999.226	48.966.525	967.299	2,0%	5.420.356.321	6.414.217.676	993.861.355	18,3%	200.265.411	319.976.992	119.711.580	59,8%
febbraio	54.702.902	53.795.526	-907.376	-1,7%	6.154.310.130	6.784.588.461	630.278.331	10,2%	190.419.431	230.033.437	39.614.006	20,8%
marzo	61.754.525	60.661.967	-1.092.558	-1,8%	7.385.601.755	7.747.666.861	362.065.106	4,9%	247.571.502	186.230.870	-61.340.632	-24,8%
aprile	49.286.455	50.297.670	1.011.215	2,1%	6.608.957.113	6.349.073.222	-259.883.891	-3,9%	185.729.488	269.551.480	83.821.992	45,1%
maggio	53.879.090	56.774.874	2.895.784	5,4%	7.366.524.022	7.361.370.729	-5.153.294	-0,1%	173.778.049	236.406.306	62.628.257	36,0%
giugno	54.925.406	55.694.589	769.183	1,4%	7.073.466.426	7.243.305.515	169.839.089	2,4%	266.870.780	191.720.696	-75.150.083	-28,2%
luglio	56.685.397	59.913.279	3.227.882	5,7%	7.035.076.725	7.336.684.895	301.608.170	4,3%	194.286.271	243.363.257	49.076.986	25,3%
agosto	50.140.464	49.243.815	-896.649	-1,8%	5.244.384.543	5.261.034.251	16.649.708	0,3%	228.509.445	145.455.899	-83.053.546	-36,3%
settembre	55.710.475	55.385.343	-325.133	-0,6%	7.274.851.661	7.159.031.307	-115.820.354	-1,6%	338.424.120	230.369.553	-108.054.567	-31,9%
ottobre	53.880.068	60.512.711	6.632.643	12,3%	7.238.945.916	7.371.025.784	132.079.868	1,8%	345.658.196	294.914.471	-50.743.725	-14,7%
novembre	54.566.881	59.310.143	4.743.262	8,7%	7.225.187.723	7.376.745.676	151.557.952	2,1%	323.639.151	336.811.870	13.172.718	4,1%
dicembre												
<b>TOTALE</b>	<b>593.530.890</b>	<b>610.556.443</b>	<b>17.025.553</b>	<b>2,9%</b>	<b>74.027.662.336</b>	<b>76.404.744.377</b>	<b>2.377.082.041</b>	<b>3,2%</b>	<b>2.695.151.844</b>	<b>2.684.834.831</b>	<b>-10.317.013</b>	<b>-0,4%</b>





Variazioni percentuali regionali di periodo



imponibile Attività dei servizi di alloggio e di ristorazione soggetti diversi da P.F. (dati in milioni di euro)

	Totale Territorio attualizzato				ABRUZZO				BASILICATA				Calabria			
	2022	2023	Δ	Δ%	2022	2023	Δ	Δ%	2022	2023	Δ	Δ%	2022	2023	Δ	Δ%
gennaio	1.072.836.979	1.474.632.336	401.795.358	37,5%	17.022.137	24.940.843	7.918.706	46,5%	3.774.198	5.827.215	2.053.017	54,4%	10.657.401	13.304.245	2.646.844	24,8%
febbraio	1.113.657.859	1.499.718.652	386.060.793	34,7%	18.058.833	24.955.616	6.896.783	38,2%	3.642.235	5.157.645	1.515.410	41,6%	11.134.683	14.699.116	3.564.433	32,0%
marzo	1.406.321.567	1.790.270.337	383.948.770	27,3%	19.688.012	27.565.278	7.877.266	40,0%	4.606.072	6.452.756	1.846.684	40,1%	13.522.911	18.575.615	5.052.704	37,4%
aprile	1.410.834.120	1.689.013.676	278.179.556	19,7%	22.344.577	26.962.575	4.617.998	20,7%	6.170.522	7.775.845	1.605.323	26,0%	13.892.952	17.900.309	4.007.358	28,8%
maggio	1.747.068.956	2.070.743.355	323.674.399	18,5%	34.930.732	41.771.437	6.840.705	19,6%	10.322.893	10.946.862	623.969	6,0%	19.918.524	24.780.304	4.861.780	24,4%
giugno	1.955.900.493	2.237.785.977	281.885.484	14,4%	56.202.720	54.743.919	-1.458.801	-2,6%	13.984.650	12.974.139	-1.010.511	-7,2%	29.137.707	33.141.355	4.003.648	13,7%
luglio	2.011.653.763	2.214.067.814	202.414.051	10,1%	68.358.236	72.660.122	4.301.886	6,3%	11.424.604	11.387.222	-37.381	-0,3%	36.118.499	41.076.951	4.958.452	13,7%
agosto	1.682.081.554	1.789.064.453	106.982.899	6,4%	62.167.829	59.319.244	-2.848.585	-4,6%	12.171.059	11.459.666	-711.393	-5,8%	41.060.495	44.434.472	3.373.977	8,2%
settembre	1.960.194.434	2.137.747.663	177.553.229	9,1%	43.530.154	39.511.908	-4.018.245	-9,2%	11.877.795	12.443.518	565.723	4,8%	30.256.032	32.684.962	2.428.930	8,0%
ottobre	1.883.053.781	2.121.980.775	238.926.993	12,7%	28.973.436	30.860.745	1.887.309	6,5%	8.889.205	10.887.292	1.998.087	22,5%	21.675.745	25.524.889	3.849.144	17,8%
novembre	1.658.392.110	1.853.434.040	195.041.930	11,8%	24.798.668	24.132.752	-665.916	-2,7%	6.571.023	6.789.481	218.457	3,3%	18.602.663	19.827.590	1.224.928	6,6%
dicembre																
TOTALE	17.901.995.616	20.878.459.077	2.976.463.462	16,6%	396.075.333	427.424.439	31.349.106	7,9%	93.434.256	102.101.640	8.667.385	9,3%	245.977.612	285.949.811	39.972.199	16,3%

	Campania				Emilia-Romagna				Friuli-Venezia Giulia				Lazio			
	2022	2023	Δ	Δ%	2022	2023	Δ	Δ%	2022	2023	Δ	Δ%	2022	2023	Δ	Δ%
gennaio	47.953.140	60.368.244	12.415.105	25,9%	129.700.973	182.910.553	53.209.580	41,0%	16.117.274	20.011.346	3.894.073	24,2%	112.258.191	189.795.679	77.537.488	69,1%
febbraio	47.998.245	60.746.909	12.748.664	26,6%	152.452.199	193.280.252	40.828.053	26,8%	16.133.599	26.701.060	10.567.461	65,5%	119.269.948	201.022.943	81.752.996	68,5%
marzo	56.837.240	84.851.199	28.013.959	49,3%	193.858.216	239.008.356	45.150.140	23,3%	21.071.656	22.908.304	1.836.648	8,7%	162.121.768	250.190.077	88.068.310	54,3%
aprile	79.245.367	92.227.820	12.982.453	16,4%	175.045.180	196.172.711	21.127.531	12,1%	19.429.718	22.437.277	3.007.559	15,5%	160.026.675	226.778.796	66.752.120	41,7%
maggio	105.743.247	126.522.787	20.779.540	19,7%	209.299.486	231.066.035	21.766.549	10,4%	24.454.090	27.025.005	2.570.915	10,5%	210.760.527	285.466.976	74.706.448	35,4%
giugno	119.189.927	137.436.876	18.246.949	15,3%	208.646.494	237.655.808	29.009.314	13,9%	30.095.853	33.379.705	3.283.852	10,9%	235.588.226	301.431.527	65.843.301	27,9%
luglio	110.111.157	129.761.634	19.650.477	17,8%	192.068.518	209.066.162	16.997.644	8,8%	26.800.286	29.114.154	2.313.867	8,6%	223.449.214	286.409.150	62.959.936	28,2%
agosto	99.126.845	103.109.861	3.983.016	4,0%	139.939.615	150.620.528	10.680.913	7,6%	22.817.760	26.093.887	3.276.127	14,4%	176.875.126	203.572.772	26.697.646	15,1%
settembre	119.349.229	140.657.611	21.308.383	17,9%	197.342.244	214.932.002	17.589.758	8,9%	30.120.012	30.037.054	-82.958	-0,3%	229.174.642	266.484.029	37.309.387	16,3%
ottobre	111.379.371	129.983.697	18.604.326	16,7%	213.609.250	245.609.746	32.000.497	15,0%	24.838.566	25.365.978	527.412	2,1%	268.650.432	292.737.797	24.087.365	9,0%
novembre	83.022.064	93.194.108	10.172.044	12,3%	201.626.337	216.535.299	14.908.962	7,4%	20.534.952	21.281.385	746.432	3,6%	228.761.911	271.048.347	42.286.435	18,5%
dicembre																
TOTALE	979.955.832	1.158.860.748	178.904.916	18,3%	2.013.588.510	2.316.857.452	303.268.942	15,1%	252.413.767	284.355.155	31.941.388	12,7%	2.126.936.661	2.774.938.093	648.001.432	30,5%

	Liguria				Lombardia				Marche				Molise			
	2022	2023	Δ	Δ%	2022	2023	Δ	Δ%	2022	2023	Δ	Δ%	2022	2023	Δ	Δ%
gennaio	15.650.369	19.236.671	3.586.302	22,9%	354.945.901	466.140.632	111.194.732	31,3%	13.239.578	17.115.839	3.876.261	29,3%	2.197.158	2.711.572	514.413	23,4%
febbraio	18.426.249	22.474.599	4.048.350	22,0%	357.776.896	480.767.399	122.990.504	34,4%	14.681.317	18.632.437	3.951.120	26,9%	2.492.736	2.654.134	161.398	6,5%
marzo	20.507.763	24.747.714	4.239.951	20,7%	443.989.619	528.867.751	84.878.132	19,1%	16.524.431	23.478.367	6.953.936	42,1%	2.911.434	3.459.004	547.570	18,8%
aprile	23.798.612	24.636.370	837.757	3,5%	433.500.566	512.558.134	79.057.568	18,2%	19.786.265	22.397.176	2.610.912	13,2%	2.885.183	3.190.154	304.971	10,6%
maggio	27.423.238	29.574.774	2.151.535	7,8%	514.053.716	595.940.398	81.886.681	15,9%	22.958.632	26.006.143	3.047.511	13,3%	3.534.727	3.926.271	391.544	11,1%
giugno	29.944.928	31.855.354	1.910.425	6,4%	541.118.315	611.479.267	70.360.953	13,0%	29.948.316	35.059.442	5.111.126	17,1%	4.410.878	4.841.988	431.110	9,8%
luglio	30.484.348	31.283.466	799.118	2,6%	541.686.598	577.555.762	35.869.164	6,6%	39.520.568	43.522.596	4.002.028	10,1%	4.799.923	5.371.475	571.552	11,9%
agosto	27.322.440	27.358.792	36.352	0,1%	388.720.382	429.237.177	40.516.794	10,4%	37.851.043	39.289.643	1.438.600	3,8%	4.810.873	4.828.139	17.266	0,4%
settembre	29.487.027	31.758.370	2.271.342	7,7%	542.710.053	588.628.867	45.918.814	8,5%	31.251.720	34.490.658	3.238.938	10,4%	4.676.965	4.593.969	-82.996	-1,8%
ottobre	26.111.349	28.341.063	2.229.714	8,5%	546.516.015	627.677.606	81.161.591	14,9%	23.404.295	26.557.867	3.153.572	13,5%	3.186.086	3.992.565	806.479	25,3%
novembre	19.968.248	21.495.076	1.526.828	7,6%	521.080.609	23.162.649	-497.917.960	-95,6%	20.660.304	25.162.649	4.502.345	22,1%	3.072.398	3.423.235	350.837	11,4%
dicembre																
TOTALE	269.124.571	292.762.247	23.637.675	8,8%	5.186.098.670	6.001.399.350	815.300.680	15,7%	269.826.469	309.712.817	39.886.348	14,8%	38.978.361	42.992.506	4.014.145	10,3%



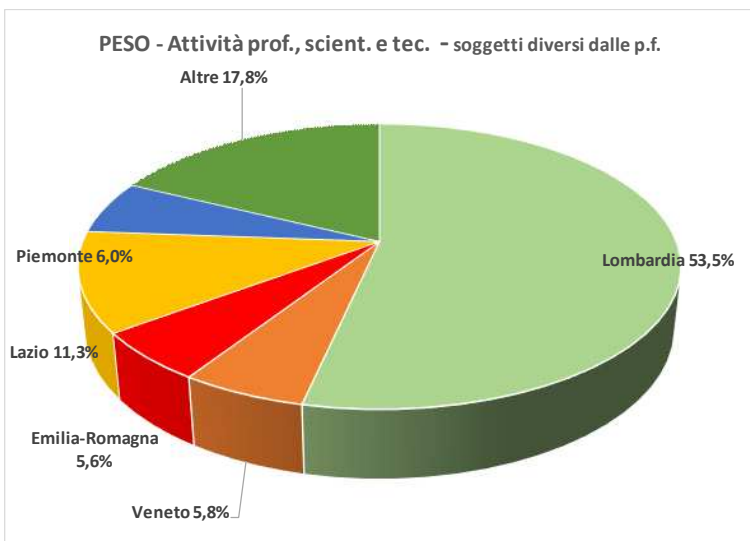
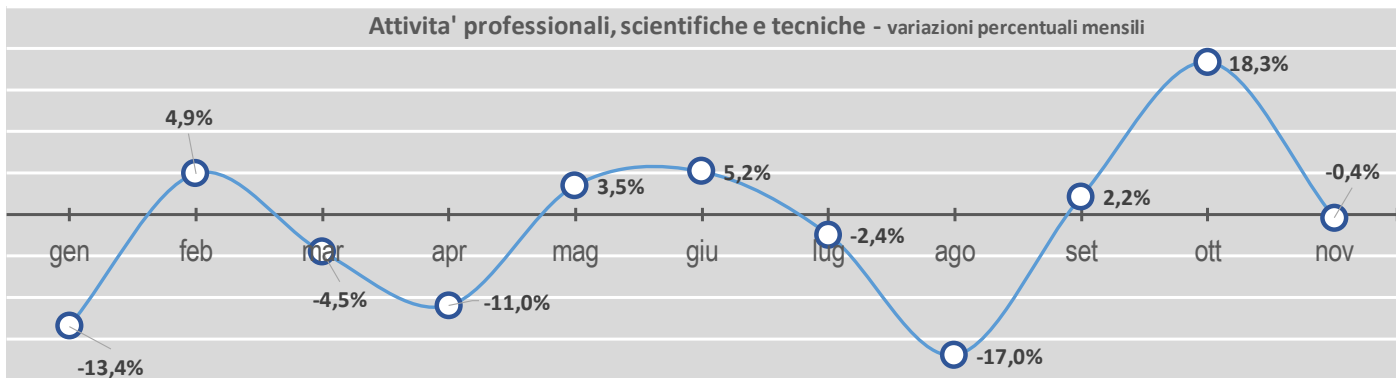
imponibile Attività dei servizi di alloggio e di ristorazione soggetti diversi da P.F. (dati in milioni di euro)

	Piemonte				Puglia				Sardegna				Sicilia			
	2022	2023	Δ	Δ%	2022	2023	Δ	Δ%	2022	2023	Δ	Δ%	2022	2023	Δ	Δ%
gennaio	51.862.178	78.027.519	26.165.340	50,5%	43.088.503	52.861.152	9.772.649	22,7%	16.072.068	18.334.230	2.262.162	14,1%	25.517.255	34.436.785	8.919.531	35,0%
febbraio	48.029.490	59.981.515	11.952.025	24,9%	45.413.151	57.359.726	11.946.576	26,3%	15.193.195	20.381.040	5.187.845	34,1%	26.837.050	34.999.678	8.162.627	30,4%
marzo	62.806.377	89.923.958	27.117.581	43,2%	56.637.930	64.556.606	7.918.675	14,0%	21.443.421	23.812.189	2.368.769	11,0%	37.048.357	47.909.807	10.861.450	29,3%
aprile	63.738.724	70.453.052	6.714.327	10,5%	61.165.971	69.578.898	8.412.927	13,8%	23.039.838	25.534.047	2.494.208	10,8%	43.150.412	53.031.634	9.881.222	22,9%
maggio	69.515.254	85.844.282	16.329.028	23,5%	85.550.459	103.259.183	17.708.724	20,7%	39.366.941	44.209.104	4.842.163	12,3%	61.576.297	74.061.171	12.484.874	20,3%
giugno	79.794.480	84.592.972	4.798.492	6,0%	107.165.677	111.237.393	4.071.716	3,8%	56.942.569	63.811.325	6.868.756	12,1%	75.860.403	80.887.037	5.026.633	6,6%
luglio	84.222.312	87.704.274	3.481.962	4,1%	115.574.590	119.660.800	4.086.210	3,5%	69.075.600	70.011.004	935.404	1,4%	82.117.557	85.186.471	3.068.914	3,7%
agosto	61.916.554	66.423.579	4.507.024	7,3%	123.981.306	115.691.574	-8.289.732	-6,7%	77.674.805	81.755.131	4.080.326	5,3%	78.057.873	79.660.563	1.602.689	2,1%
settembre	84.745.352	92.652.183	7.906.831	9,3%	112.010.128	109.975.050	-2.035.078	-1,8%	55.771.582	60.524.479	4.752.898	8,5%	82.219.699	87.785.315	5.565.616	6,8%
ottobre	84.103.964	88.404.672	4.300.708	5,1%	80.185.292	93.063.276	12.877.985	16,1%	39.891.923	41.728.849	1.836.926	4,6%	62.737.155	70.731.980	7.994.826	12,7%
novembre	74.334.350	87.039.341	12.704.991	17,1%	59.223.815	70.989.350	11.765.535	19,9%	25.781.489	32.440.110	6.658.622	25,8%	43.560.437	52.004.593	8.444.156	19,4%
dicembre																
TOTALE	765.069.035	891.047.345	125.978.310	16,5%	889.996.821	968.233.007	78.236.186	8,8%	440.253.430	482.541.508	42.288.078	9,6%	618.682.495	700.695.033	82.012.538	13,3%

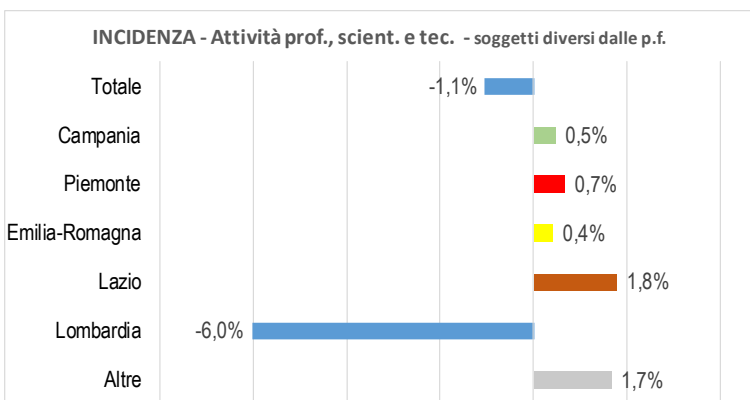
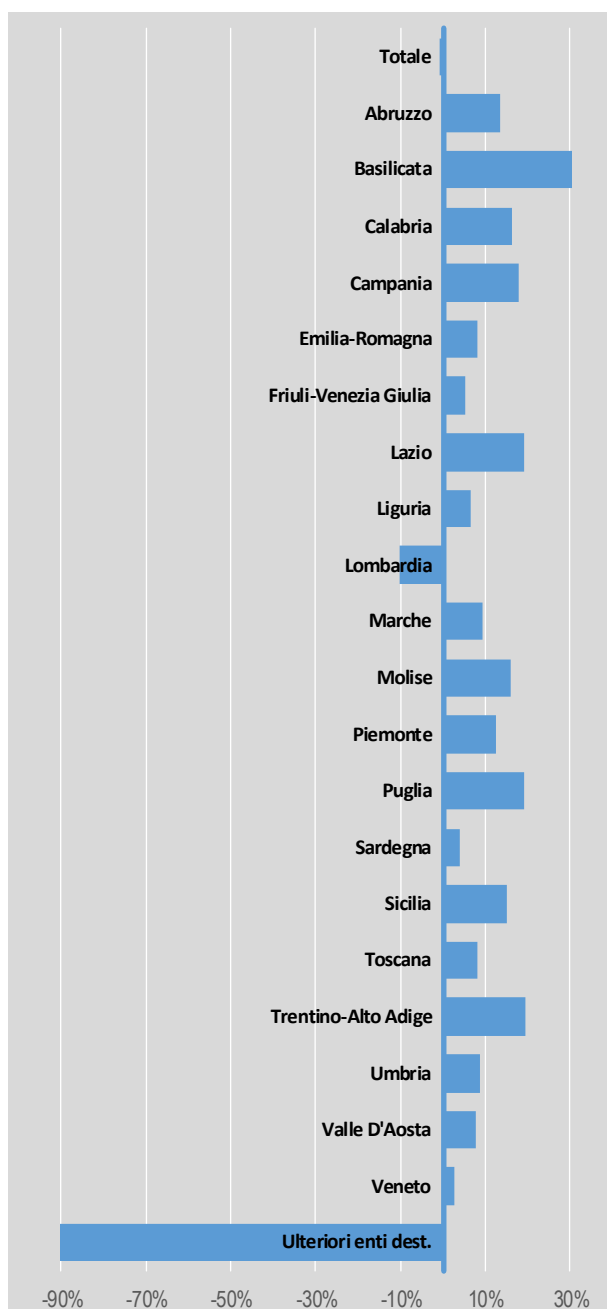
	Toscana				Trentino-Alto Adige				Umbria			
	2022	2023	Δ	Δ%	2022	2023	Δ	Δ%	2022	2023	Δ	Δ%
gennaio	47.937.137	69.866.257	21.929.120	45,7%	43.936.933	61.718.076	17.781.144	40,5%	9.717.708	13.177.516	3.459.809	35,6%
febbraio	50.853.770	70.282.480	19.428.710	38,2%	41.456.394	53.012.960	11.556.566	27,9%	9.609.942	11.766.689	2.156.747	22,4%
marzo	66.125.527	90.890.820	24.765.293	37,5%	47.702.856	55.063.195	7.360.339	15,4%	12.153.150	15.082.020	2.928.870	24,1%
aprile	75.267.672	93.485.635	18.217.963	24,2%	38.257.344	43.450.528	5.193.185	13,6%	13.176.235	15.463.439	2.287.204	17,4%
maggio	94.156.572	115.540.357	21.383.785	22,7%	41.363.789	44.508.728	3.144.939	7,6%	16.565.638	18.980.062	2.414.424	14,6%
giugno	109.167.766	129.034.957	19.867.191	18,2%	47.670.727	54.957.665	7.286.938	15,3%	17.627.453	18.855.034	1.227.581	7,0%
luglio	113.001.365	125.276.882	12.275.517	10,9%	61.438.254	67.895.195	6.456.942	10,5%	18.325.505	19.035.287	709.781	3,9%
agosto	94.523.759	100.706.545	6.182.786	6,5%	65.151.266	68.517.551	3.366.285	5,2%	14.972.130	14.854.154	-117.976	-0,8%
settembre	108.889.537	121.048.033	12.158.497	11,2%	53.606.364	60.215.826	6.609.462	12,3%	18.161.525	17.833.783	-327.742	-1,8%
ottobre	105.114.613	116.041.047	10.926.433	10,4%	49.920.178	52.653.302	2.733.124	5,5%	17.197.496	19.269.460	2.071.964	12,0%
novembre	81.757.825	90.977.608	9.219.783	11,3%	43.054.806	49.614.779	6.559.973	15,2%	16.155.904	16.790.355	634.450	3,9%
dicembre												
TOTALE	946.795.544	1.123.150.622	176.355.078	18,6%	533.558.910	611.607.806	78.048.896	14,6%	163.662.687	181.107.800	17.445.113	10,7%

	Valle D'Aosta				Veneto				ULTERIORI ENTI DESTINATARI			
	2022	2023	Δ	Δ%	2022	2023	Δ	Δ%	2022	2023	Δ	Δ%
gennaio	3.436.882	4.473.618	1.036.735	30,2%	107.751.996	139.374.343	31.622.347	29,3%				
febbraio	2.812.905	3.197.543	384.638	13,7%	111.385.021	137.644.909	26.259.888	23,6%				
marzo	3.468.024	4.290.543	822.520	23,7%	143.296.804	168.636.777	25.339.973	17,7%				
aprile	2.799.036	3.122.057	323.022	11,5%	134.113.271	161.857.221	27.743.949	20,7%				
maggio	2.353.944	3.040.640	686.696	29,2%	153.220.250	178.272.837	25.052.587	16,4%				
giugno	3.274.276	3.593.562	319.287	9,8%	160.129.130	196.816.653	36.687.524	22,9%				
luglio	5.071.970	4.972.310	-99.659	-2,0%	178.004.658	197.116.895	19.112.237	10,7%				
agosto	4.768.883	5.171.170	402.286	8,4%	148.171.508	156.960.005	8.788.497	5,9%				
settembre	3.918.798	4.663.701	744.903	19,0%	171.095.577	186.826.344	15.730.767	9,2%				
ottobre	3.249.353	3.840.657	591.304	18,2%	163.420.059	188.708.287	25.288.228	15,5%				
novembre	2.999.866	3.786.036	786.170	26,2%	162.824.442	166.355.591	3.531.150	2,2%				
dicembre												
TOTALE	38.153.936	44.151.838	5.997.902	15,7%	1.633.412.715	1.878.569.863	245.157.148	15,0%				





Variazioni percentuali regionali di periodo





imponibile Attività professionali, scientifiche e tecniche - soggetti diversi da P.F. (dati in milioni di euro)

	Totale Territorio attualizzato				ABRUZZO				BASILICATA				Calabria			
	2022	2023	Δ	Δ%	2022	2023	Δ	Δ%	2022	2023	Δ	Δ%	2022	2023	Δ	Δ%
gennaio	9.466.798.137	8.193.570.968	-1.273.227.169	-13,4%	51.637.571	53.506.535	1.868.964	3,6%	15.227.363	18.361.217	3.133.854	20,6%	31.793.028	38.347.166	6.554.137	20,6%
febbraio	9.096.117.241	9.541.457.197	445.339.956	4,9%	71.012.637	61.541.266	-9.471.372	-13,3%	15.324.325	14.694.301	-630.024	-4,1%	36.524.222	35.916.621	-607.601	-1,7%
marzo	10.550.948.240	10.073.432.862	-477.515.378	-4,5%	79.360.449	91.010.956	11.650.507	14,7%	19.827.833	25.491.758	5.663.926	28,6%	36.846.878	44.490.017	7.643.140	20,7%
aprile	10.082.512.167	8.973.591.730	-1.108.920.437	-11,0%	58.949.995	62.092.581	3.142.586	5,3%	17.689.350	18.948.385	1.259.035	7,1%	34.139.336	35.010.752	871.416	2,6%
maggio	9.770.190.939	10.109.767.549	339.576.610	3,5%	68.878.709	75.863.327	6.984.618	10,1%	21.116.572	31.649.031	10.532.459	49,9%	36.348.415	42.867.900	6.519.486	17,9%
giugno	9.682.174.278	10.181.139.421	498.965.143	5,2%	74.454.670	95.490.868	21.036.198	28,3%	17.322.939	37.858.065	20.535.126	118,5%	40.518.168	44.303.368	3.785.201	9,3%
luglio	10.454.825.298	10.200.229.257	-254.596.041	-2,4%	68.827.078	88.953.741	20.126.663	29,2%	20.817.376	35.339.361	14.521.985	69,8%	41.846.826	50.377.570	8.530.744	20,4%
agosto	6.815.601.425	5.659.410.820	-1.156.190.605	-17,0%	58.229.247	68.615.844	10.386.597	17,8%	11.926.962	19.835.145	7.908.183	66,3%	26.975.216	28.137.217	1.162.001	4,3%
settembre	9.328.655.154	9.529.927.624	201.272.470	2,2%	69.692.075	72.915.961	3.223.886	4,6%	22.600.346	25.515.291	2.914.946	12,9%	42.136.009	39.808.860	-2.327.149	-5,5%
ottobre	9.337.307.891	11.049.533.680	1.712.225.789	18,3%	74.938.079	95.154.937	20.216.857	27,0%	21.135.292	30.291.932	9.156.640	43,3%	37.096.802	51.414.685	14.317.883	38,6%
novembre	11.180.074.993	11.131.704.154	-48.370.839	-0,4%	75.565.870	85.311.947	9.746.077	12,9%	25.108.159	37.916.000	12.807.841	51,0%	37.428.425	55.300.117	17.871.693	47,7%
dicembre																
TOTALE	105.765.205.763	104.643.765.263	-1.121.440.500	-1,1%	751.546.381	850.457.962	98.911.581	13,2%	208.096.517	295.900.488	87.803.971	42,2%	401.653.325	465.974.276	64.320.951	16,0%

	Campania				Emilia-Romagna				Friuli-Venezia Giulia				Lazio			
	2022	2023	Δ	Δ%	2022	2023	Δ	Δ%	2022	2023	Δ	Δ%	2022	2023	Δ	Δ%
gennaio	221.441.748	251.383.408	29.941.659	13,5%	448.671.681	524.862.038	76.190.356	17,0%	77.390.342	92.152.663	14.762.321	19,1%	729.868.059	953.339.460	223.471.402	30,6%
febbraio	227.610.637	248.647.281	21.036.644	9,2%	446.638.410	485.040.970	38.402.560	8,6%	81.003.387	93.893.566	12.890.180	15,9%	744.568.760	949.569.081	205.000.322	27,5%
marzo	255.664.577	300.029.528	44.364.951	17,4%	509.865.282	571.438.951	61.573.670	12,1%	85.052.148	98.352.930	13.300.781	15,6%	870.907.125	1.002.404.450	131.497.325	15,1%
aprile	235.674.230	248.237.819	12.563.589	5,3%	462.956.099	487.959.780	25.003.682	5,4%	102.912.891	86.652.851	-16.260.040	-15,8%	843.339.332	1.005.682.799	162.343.468	19,3%
maggio	286.304.034	305.266.418	18.962.384	6,6%	513.825.663	545.178.864	31.353.201	6,1%	106.306.010	98.545.477	-7.760.533	-7,3%	964.377.340	1.115.529.178	151.151.837	15,7%
giugno	249.260.904	305.403.775	56.142.871	22,5%	536.015.736	563.890.474	27.874.738	5,2%	89.556.884	113.195.092	23.638.208	26,4%	981.858.807	1.137.369.367	155.510.560	15,8%
luglio	284.749.341	314.694.833	29.945.492	10,5%	563.256.552	606.934.053	43.677.500	7,8%	116.639.314	116.939.604	300.290	0,3%	1.045.482.664	1.179.755.335	134.272.671	12,8%
agosto	177.447.229	207.729.518	30.282.288	17,1%	399.106.382	402.167.006	3.060.624	0,8%	68.908.702	72.679.864	3.771.163	5,5%	645.340.044	748.670.455	103.330.411	16,0%
settembre	257.752.735	296.408.183	38.655.449	15,0%	487.621.730	506.008.503	18.386.774	3,8%	96.812.926	88.317.909	-8.495.017	-8,8%	912.207.162	1.060.522.534	148.315.373	16,3%
ottobre	253.368.433	350.429.107	97.060.674	38,3%	537.389.875	600.743.441	63.353.566	11,8%	106.495.914	103.912.437	-2.583.477	-2,4%	1.059.150.563	1.285.615.454	226.464.891	21,4%
novembre	276.960.731	383.864.588	106.903.856	38,6%	536.716.982	584.847.178	48.130.197	9,0%	92.820.179	109.979.999	17.159.821	18,5%	1.174.177.659	1.418.731.232	244.553.574	20,8%
dicembre																
TOTALE	2.726.234.600	3.212.094.458	485.859.858	17,8%	5.442.064.391	5.879.071.259	437.006.868	8,0%	1.023.898.695	1.074.622.391	50.723.696	5,0%	9.971.277.513	11.857.189.346	1.885.911.833	18,9%

	Liguria				Lombardia				Marche				Molise			
	2022	2023	Δ	Δ%	2022	2023	Δ	Δ%	2022	2023	Δ	Δ%	2022	2023	Δ	Δ%
gennaio	109.996.688	120.523.293	10.526.605	9,6%	6.060.500.316	4.171.402.714	-1.889.097.601	-31,2%	88.592.387	102.357.685	13.765.299	15,5%	7.950.017	7.340.766	-609.251	-7,7%
febbraio	119.230.107	127.453.345	8.223.238	6,9%	5.533.176.548	5.629.815.169	96.638.621	1,7%	83.742.758	97.888.544	14.145.786	16,9%	8.129.634	7.888.179	-241.455	-3,0%
marzo	143.994.229	154.385.734	10.391.504	7,2%	6.427.532.287	5.503.690.097	-923.842.190	-14,4%	107.120.821	113.638.825	6.518.004	6,1%	9.114.826	11.640.290	2.525.464	27,7%
aprile	114.860.119	118.184.367	3.324.249	2,9%	6.316.822.080	5.013.464.819	-1.303.357.261	-20,6%	96.461.575	103.696.158	7.234.583	7,5%	9.619.178	9.268.485	-350.694	-3,6%
maggio	139.212.969	136.050.785	-3.162.184	-2,3%	5.650.590.242	5.571.298.044	-79.292.197	-1,4%	104.502.435	124.585.421	20.082.987	19,2%	9.984.021	10.254.924	270.903	2,7%
giugno	148.777.319	137.099.152	-11.678.167	-7,8%	5.421.005.128	5.387.709.838	-33.295.290	-0,6%	114.201.390	121.253.731	7.052.340	6,2%	9.465.968	9.275.606	-190.362	-2,0%
luglio	137.992.683	198.208.368	60.215.686	43,6%	6.015.772.535	5.292.381.349	-723.391.186	-12,0%	112.038.901	123.627.804	11.588.902	10,3%	10.082.034	11.381.706	1.299.672	12,9%
agosto	98.954.425	98.762.765	-191.660	-0,2%	3.865.149.217	2.494.211.886	-1.370.937.331	-35,5%	83.079.770	86.939.471	3.859.701	4,6%	7.584.740	9.496.784	1.912.043	25,2%
settembre	141.509.724	120.829.848	-20.679.876	-14,6%	5.276.757.303	5.105.480.753	-171.276.549	-3,2%	106.516.752	115.281.927	8.765.174	8,2%	9.805.287	13.033.301	3.228.014	32,9%
ottobre	135.047.544	157.592.785	22.545.241	16,7%	5.068.981.751	5.861.232.305	792.250.554	15,6%	116.495.404	119.056.827	2.561.422	2,2%	9.239.762	14.315.189	5.075.427	54,9%
novembre	140.052.706	149.371.641	9.318.935	6,7%	6.706.395.214	122.260.424	-6.584.134.790	-98,2%	112.804.399	122.260.424	9.456.025	8,4%	8.568.632	11.497.704	2.929.072	34,2%
dicembre																
TOTALE	1.429.628.512	1.518.462.083	88.833.571	6,2%	62.342.682.620	55.956.769.502	-6.385.913.118	-10,2%	1.125.556.594	1.230.586.817	105.030.223	9,3%	99.544.098	115.392.933	15.848.835	15,9%



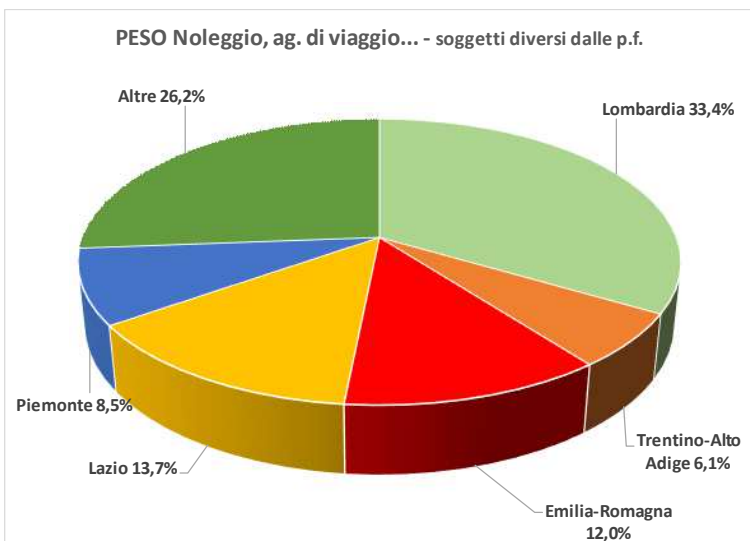
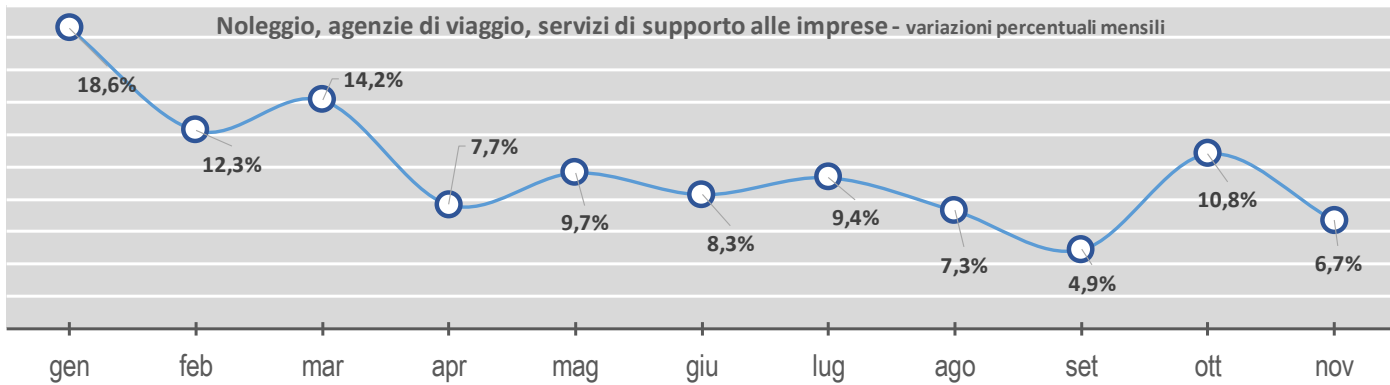
imponibile Attività professionali, scientifiche e tecniche - soggetti diversi da P.F. (dati in milioni di euro)

	Piemonte				Puglia				Sardegna				Sicilia			
	2022	2023	Δ	Δ%	2022	2023	Δ	Δ%	2022	2023	Δ	Δ%	2022	2023	Δ	Δ%
gennaio	442.463.567	512.973.238	70.509.671	15,9%	109.795.367	135.983.315	26.187.947	23,9%	34.801.706	43.305.965	8.504.259	24,4%	101.698.529	130.726.952	29.028.422	28,5%
febbraio	546.605.873	544.524.378	-2.081.494	-0,4%	104.310.790	118.913.376	14.602.586	14,0%	34.840.676	36.153.037	1.312.361	3,8%	97.507.248	112.554.858	15.047.610	15,4%
marzo	571.207.348	611.679.380	40.472.032	7,1%	122.593.710	142.757.921	20.164.212	16,4%	44.794.075	46.408.422	1.614.347	3,6%	119.113.323	145.822.592	26.709.268	22,4%
aprile	472.933.535	493.558.671	20.625.136	4,4%	123.967.713	129.005.802	5.038.089	4,1%	45.726.704	39.145.978	-6.580.726	-14,4%	112.899.857	122.905.521	10.005.664	8,9%
maggio	516.441.290	617.934.148	101.492.858	19,7%	123.891.163	143.521.750	19.630.587	15,8%	45.139.556	44.422.296	-717.261	-1,6%	128.273.134	132.912.682	4.639.548	3,6%
giugno	574.305.625	646.885.252	72.579.627	12,6%	120.806.556	139.132.941	18.326.385	15,2%	47.221.266	48.080.175	858.909	1,8%	122.650.285	138.368.823	15.718.538	12,8%
luglio	540.701.296	586.648.637	45.947.341	8,5%	142.033.580	176.528.117	34.494.537	24,3%	48.331.278	51.582.679	3.251.401	6,7%	146.441.325	146.336.683	-104.642	-0,1%
agosto	325.183.322	339.592.877	14.409.556	4,4%	94.328.807	103.017.684	8.688.878	9,2%	34.206.506	36.073.464	1.866.958	5,5%	91.916.930	98.422.780	6.505.851	7,1%
settembre	510.704.497	605.912.258	95.207.761	18,6%	130.316.350	145.549.796	15.233.446	11,7%	47.408.212	42.729.913	-4.678.299	-9,9%	132.150.411	133.578.948	1.428.537	1,1%
ottobre	544.857.088	703.240.364	158.383.276	29,1%	129.832.185	192.042.199	62.210.014	47,9%	41.858.089	51.126.954	9.268.865	22,1%	130.248.835	182.510.295	52.261.461	40,1%
novembre	577.682.999	662.893.272	85.210.273	14,8%	136.756.504	165.146.474	28.389.969	20,8%	43.219.628	45.909.911	2.690.283	6,2%	130.550.728	164.886.536	34.335.808	26,3%
dicembre																
TOTALE	5.623.086.439	6.325.842.476	702.756.036	12,5%	1.338.632.725	1.591.599.375	252.966.651	18,9%	467.547.697	484.938.793	17.391.096	3,7%	1.313.450.605	1.509.026.669	195.576.064	14,9%

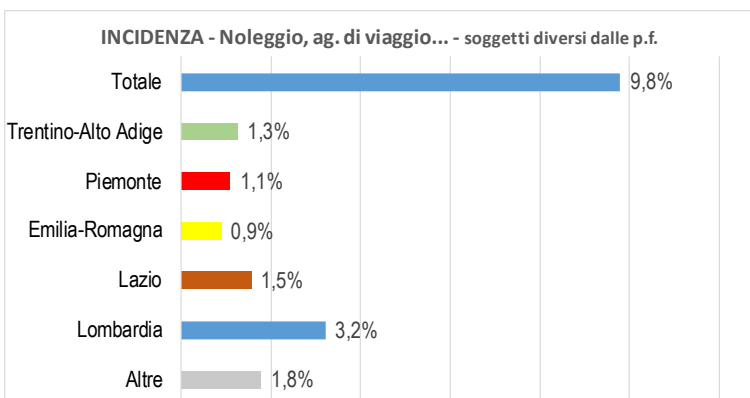
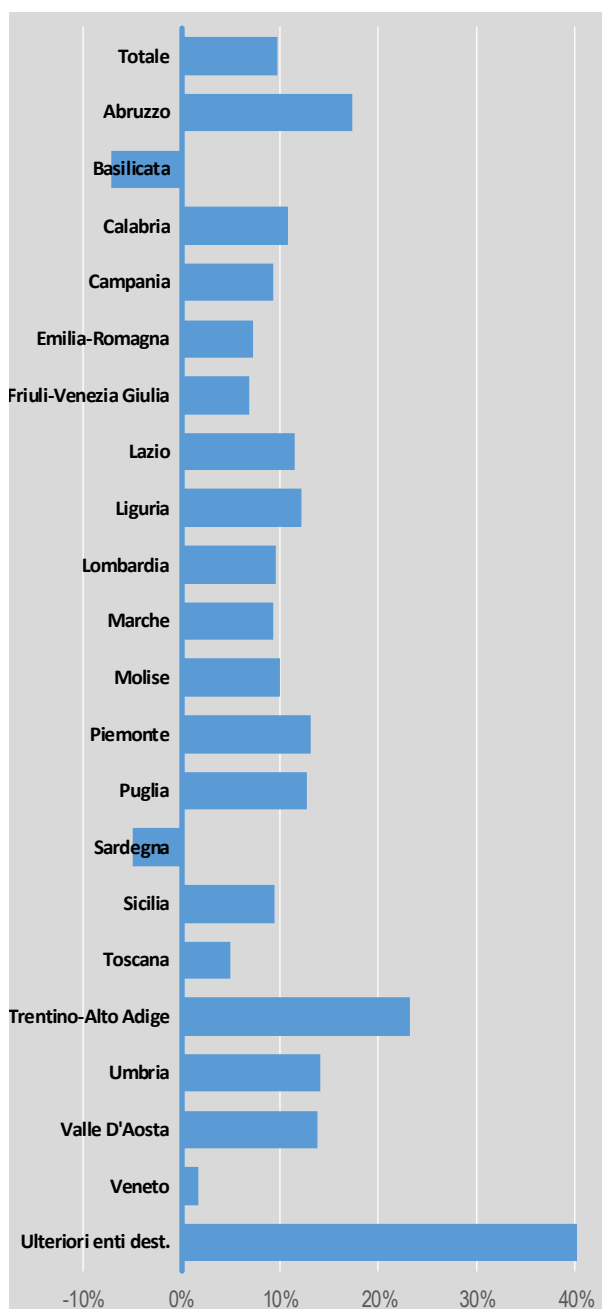
	Toscana				Trentino-Alto Adige				Umbria			
	2022	2023	Δ	Δ%	2022	2023	Δ	Δ%	2022	2023	Δ	Δ%
gennaio	268.077.171	299.017.444	30.940.273	11,5%	126.101.671	177.341.623	51.239.952	40,6%	49.201.757	53.887.526	4.685.769	9,5%
febbraio	284.020.920	300.867.820	16.846.899	5,9%	117.204.508	134.922.004	17.717.496	15,1%	57.967.821	54.836.624	-3.131.198	-5,4%
marzo	312.576.276	330.158.230	17.581.954	5,6%	165.448.865	190.073.711	24.624.846	14,9%	55.724.802	71.180.805	15.456.003	27,7%
aprile	281.395.192	299.381.365	17.986.173	6,4%	132.025.163	151.581.569	19.556.406	14,8%	52.339.427	52.918.418	578.991	1,1%
maggio	304.572.083	322.473.711	17.901.628	5,9%	138.147.093	154.347.713	16.200.620	11,7%	56.256.738	67.652.544	11.395.806	20,3%
giugno	330.131.803	378.216.484	48.084.681	14,6%	145.887.280	189.125.608	43.238.328	29,6%	65.610.663	63.440.861	-2.169.802	-3,3%
luglio	340.336.635	369.932.008	29.595.373	8,7%	144.743.165	167.488.339	22.745.174	15,7%	63.810.705	66.285.672	2.474.967	3,9%
agosto	235.281.742	231.967.892	-3.313.851	-1,4%	118.829.965	140.514.263	21.684.297	18,2%	46.624.069	51.006.307	4.382.237	9,4%
settembre	305.088.141	335.004.421	29.916.280	9,8%	164.743.238	188.161.889	23.418.650	14,2%	60.005.869	71.552.012	11.546.143	19,2%
ottobre	319.558.035	350.688.564	31.130.529	9,7%	156.546.622	194.131.463	37.584.841	24,0%	62.647.369	69.870.777	7.223.407	11,5%
novembre	331.590.498	354.476.614	22.886.116	6,9%	155.757.089	177.564.867	21.807.778	14,0%	65.052.959	67.856.046	2.803.087	4,3%
dicembre												
TOTALE	3.312.628.496	3.572.184.553	259.556.056	7,8%	1.565.434.659	1.865.253.048	299.818.389	19,2%	635.242.180	690.487.591	55.245.411	8,7%

	Valle D'Aosta				Veneto				ULTERIORI ENTI DESTINATARI			
	2022	2023	Δ	Δ%	2022	2023	Δ	Δ%	2022	2023	Δ	Δ%
gennaio	7.206.422	8.766.831	1.560.409	21,7%	484.382.746	497.991.131	13.608.385	2,8%				
febbraio	10.898.583	9.482.590	-1.415.993	-13,0%	475.756.897	476.854.187	1.097.290	0,2%	42.500		-42.500	-100,0%
marzo	10.302.455	12.752.591	2.450.135	23,8%	603.688.188	606.001.754	2.313.566	0,4%	212.743	23.920	-188.823	-88,8%
aprile	10.029.113	9.064.933	-964.181	-9,6%	557.771.280	486.830.678	-70.940.602	-12,7%				
maggio	13.071.649	12.069.099	-1.002.550	-7,7%	542.951.824	557.344.237	14.392.414	2,7%				
giugno	10.503.478	12.714.427	2.210.949	21,0%	582.619.410	612.325.515	29.706.105	5,1%				
luglio	9.947.169	12.700.945	2.753.776	27,7%	600.974.841	604.132.453	3.157.612	0,5%				
agosto	9.188.988	9.406.054	217.066	2,4%	417.339.162	412.163.544	-5.175.618	-1,2%				
settembre	11.347.201	9.946.438	-1.400.763	-12,3%	543.460.520	553.368.877	9.908.357	1,8%	18.667		-18.667	-100,0%
ottobre	13.124.813	12.764.085	-360.727	-2,7%	519.245.437	623.399.879	104.154.443	20,1%	50.000		-50.000	-100,0%
novembre	10.893.828	15.553.583	4.659.755	42,8%	541.971.803	592.253.213	50.281.410	9,3%	0	280	280	
dicembre												
TOTALE	116.513.698	125.221.575	8.707.877	7,5%	5.870.162.107	6.022.665.468	152.503.361	2,6%	323.909	24.200	-299.709	-92,5%





Variazioni percentuali regionali di periodo



imponibile Noleggio, agenzie di viaggio, servizi di supporto alle imprese soggetti diversi da P.F. (dati in milioni di euro)

	Totale Territorio attualizzato				ABRUZZO				BASILICATA				Calabria			
	2022	2023	Δ	Δ%	2022	2023	Δ	Δ%	2022	2023	Δ	Δ%	2022	2023	Δ	Δ%
gennaio	7.129.208.397	8.455.849.099	1.326.640.702	18,6%	67.681.041	78.596.844	10.915.803	16,1%	29.179.051	30.079.298	900.247	3,1%	31.086.109	33.762.679	2.676.569	8,6%
febbraio	7.365.119.131	8.269.141.052	904.021.920	12,3%	74.225.601	74.479.948	254.347	0,3%	30.120.591	31.516.059	1.395.468	4,6%	32.087.727	31.308.738	-778.989	-2,4%
marzo	8.405.392.666	9.594.788.039	1.189.395.372	14,2%	90.755.488	100.485.128	9.729.640	10,7%	28.845.290	34.653.838	5.808.549	20,1%	35.536.884	43.571.722	8.034.837	22,6%
aprile	8.137.150.215	8.762.397.235	625.247.020	7,7%	67.821.881	84.287.045	16.465.164	24,3%	34.058.548	31.097.585	-2.960.963	-8,7%	36.110.023	37.362.375	1.252.352	3,5%
maggio	8.694.075.330	9.533.720.358	839.645.029	9,7%	85.077.569	104.103.537	19.025.968	22,4%	36.789.323	30.810.264	-5.979.058	-16,3%	38.292.111	44.542.520	6.250.408	16,3%
giugno	9.279.727.750	10.050.847.035	771.119.285	8,3%	77.055.453	109.508.519	32.453.066	42,1%	34.752.270	29.282.620	-5.469.650	-15,7%	38.651.299	40.533.455	1.882.156	4,9%
luglio	9.629.887.954	10.531.121.424	901.233.470	9,4%	90.431.588	105.631.168	15.199.580	16,8%	33.590.754	34.758.674	1.167.920	3,5%	41.940.638	48.865.795	6.925.157	16,5%
agosto	7.959.741.235	8.541.994.325	582.253.089	7,3%	71.777.595	73.301.340	1.523.746	2,1%	33.986.120	29.796.811	-4.189.309	-12,3%	39.707.087	44.085.011	4.377.924	11,0%
settembre	9.246.486.944	9.700.560.928	454.073.984	4,9%	93.142.444	90.138.817	-3.003.627	-3,2%	40.028.462	28.647.904	-11.380.558	-28,4%	40.714.236	41.566.047	851.811	2,1%
ottobre	9.228.242.039	10.228.240.343	999.998.304	10,8%	85.900.173	110.812.361	24.912.188	29,0%	37.192.850	32.925.736	-4.267.114	-11,5%	40.674.906	46.196.486	5.521.580	13,6%
novembre	9.054.768.094	9.661.974.844	607.206.750	6,7%	82.611.230	108.772.752	26.161.522	31,7%	38.009.566	35.968.332	-2.041.234	-5,4%	37.266.589	44.562.411	7.295.822	19,6%
dicembre																
TOTALE	94.129.799.756	103.330.634.681	9.200.834.925	9,8%	886.480.062	1.040.117.458	153.637.396	17,3%	376.552.825	349.537.123	-27.015.702	-7,2%	412.067.610	456.357.239	44.289.628	10,7%

	Campania				Emilia-Romagna				Friuli-Venezia Giulia				Lazio			
	2022	2023	Δ	Δ%	2022	2023	Δ	Δ%	2022	2023	Δ	Δ%	2022	2023	Δ	Δ%
gennaio	282.036.660	306.642.767	24.606.107	8,7%	869.463.673	1.065.318.106	195.854.434	22,5%	81.586.996	88.745.418	7.158.422	8,8%	950.453.614	1.073.495.418	123.041.804	12,9%
febbraio	274.175.323	304.952.983	30.777.660	11,2%	936.843.959	1.011.602.007	74.758.048	8,0%	85.934.002	93.921.883	7.987.882	9,3%	967.688.907	1.132.852.957	165.164.049	17,1%
marzo	318.902.314	367.269.079	48.366.766	15,2%	1.098.561.187	1.168.131.583	69.570.397	6,3%	108.756.151	109.943.484	1.187.332	1,1%	1.090.910.666	1.244.808.962	153.898.296	14,1%
aprile	307.370.277	342.533.280	35.163.003	11,4%	1.008.558.578	1.081.738.060	73.179.482	7,3%	95.699.222	103.982.782	8.283.560	8,7%	1.080.228.632	1.228.854.649	148.626.017	13,8%
maggio	350.472.205	378.526.565	28.054.360	8,0%	1.088.442.507	1.207.365.473	118.922.966	10,9%	102.230.790	112.850.276	10.619.486	10,4%	1.140.585.205	1.305.178.052	164.592.847	14,4%
giugno	365.314.425	408.411.431	43.097.006	11,8%	1.113.569.830	1.172.448.304	58.878.474	5,3%	117.505.222	116.923.255	-581.967	-0,5%	1.257.995.073	1.382.471.056	124.475.983	9,9%
luglio	399.722.694	442.289.966	42.567.272	10,6%	1.131.155.383	1.159.657.004	28.501.621	2,5%	108.698.505	125.691.876	16.993.371	15,6%	1.414.383.490	1.528.230.289	113.846.799	8,0%
agosto	344.656.415	385.668.739	41.012.325	11,9%	985.375.318	984.503.680	-871.639	-0,1%	95.027.001	105.270.437	10.243.436	10,8%	1.115.903.941	1.229.094.763	113.190.822	10,1%
settembre	398.774.303	396.458.796	-2.315.506	-0,6%	1.121.929.992	1.152.313.660	30.383.668	2,7%	112.369.081	115.988.422	3.619.341	3,2%	1.198.441.623	1.307.545.758	109.104.135	9,1%
ottobre	371.518.794	404.136.507	32.617.713	8,8%	1.132.605.245	1.210.098.073	77.492.828	6,8%	107.174.795	115.913.339	8.738.544	8,2%	1.227.683.463	1.390.381.118	162.697.655	13,3%
novembre	363.403.805	389.609.044	26.205.239	7,2%	1.114.998.196	1.224.740.741	109.742.545	9,8%	103.891.445	106.632.700	2.741.255	2,6%	1.247.776.698	1.322.165.935	74.389.237	6,0%
dicembre																
TOTALE	3.776.347.214	4.126.499.158	350.151.944	9,3%	11.601.503.867	12.437.916.690	836.412.823	7,2%	1.118.873.210	1.195.863.873	76.990.662	6,9%	12.692.051.312	14.145.078.956	1.453.027.645	11,4%

	Liguria				Lombardia				Marche				Molise			
	2022	2023	Δ	Δ%	2022	2023	Δ	Δ%	2022	2023	Δ	Δ%	2022	2023	Δ	Δ%
gennaio	70.256.078	94.112.400	23.856.322	34,0%	2.394.554.847	2.927.646.491	533.091.644	22,3%	60.035.253	76.092.583	16.057.330	26,7%	12.329.474	12.555.232	225.758	1,8%
febbraio	83.055.628	84.427.237	1.371.609	1,7%	2.525.322.389	2.833.816.788	308.494.400	12,2%	60.336.803	70.896.037	10.559.234	17,5%	10.117.574	11.823.321	1.705.747	16,9%
marzo	78.622.769	99.828.004	21.205.235	27,0%	2.907.501.119	3.392.109.963	484.608.843	16,7%	68.440.155	83.281.679	14.841.523	21,7%	11.880.802	13.649.014	1.768.212	14,9%
aprile	84.313.910	92.431.891	8.117.981	9,6%	2.779.830.603	2.881.398.289	101.567.685	3,7%	75.441.280	96.830.243	21.388.963	28,4%	13.667.024	31.713.931	18.046.907	132,0%
maggio	91.066.666	109.859.007	18.792.341	20,6%	2.886.590.068	3.180.403.227	293.813.159	10,2%	88.403.267	88.035.023	-368.244	-0,4%	11.956.018	18.843.371	6.887.354	57,6%
giugno	93.691.565	107.335.954	13.644.389	14,6%	3.214.851.742	3.476.451.799	261.600.057	8,1%	91.408.894	95.279.317	3.870.423	4,2%	36.563.589	14.599.476	-21.964.113	-60,1%
luglio	108.393.905	133.673.840	25.279.935	23,3%	3.073.023.510	3.405.755.050	332.731.540	10,8%	104.983.414	108.711.760	3.728.346	3,6%	16.055.910	19.560.424	3.504.514	21,8%
agosto	82.390.544	88.345.753	5.955.208	7,2%	2.405.585.669	2.630.657.949	225.072.280	9,4%	91.083.764	96.811.645	5.727.881	6,3%	15.286.178	18.318.334	3.032.155	19,8%
settembre	91.567.368	92.048.657	481.288	0,5%	3.116.931.042	3.261.348.149	144.417.107	4,6%	87.298.691	86.420.942	-877.748	-1,0%	15.948.545	15.402.306	-546.239	-3,4%
ottobre	114.958.359	105.623.460	-9.334.900	-8,1%	3.034.884.683	3.351.455.277	316.570.594	10,4%	84.501.294	89.071.601	4.570.308	5,4%	16.272.322	18.508.157	2.235.836	13,7%
novembre	93.900.978	104.928.971	11.027.993	11,7%	3.154.337.644	80.460.402	-3.073.877.243	-97,4%	77.147.458	80.460.402	3.312.944	4,3%	12.587.239	15.000.646	2.413.408	19,2%
dicembre																
TOTALE	992.217.770	1.112.615.172	120.397.402	12,1%	31.493.413.315	34.522.385.281	3.028.971.966	9,6%	889.080.272	971.891.231	82.810.959	9,3%	172.664.674	189.974.212	17.309.539	10,0%



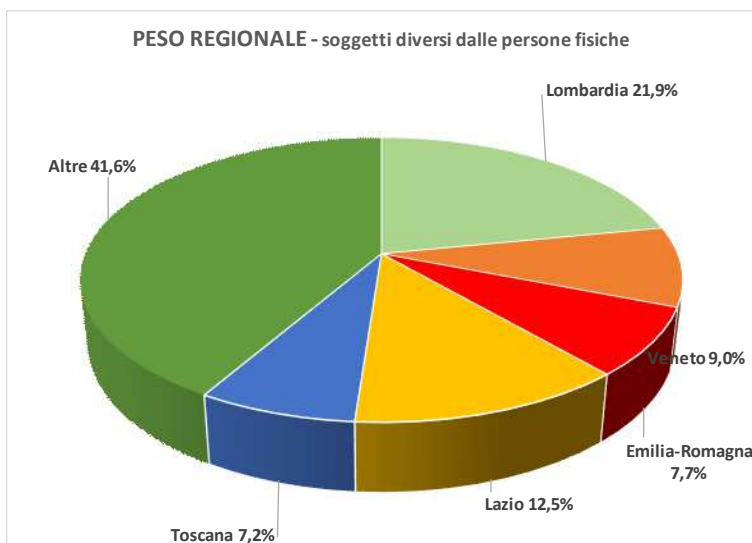
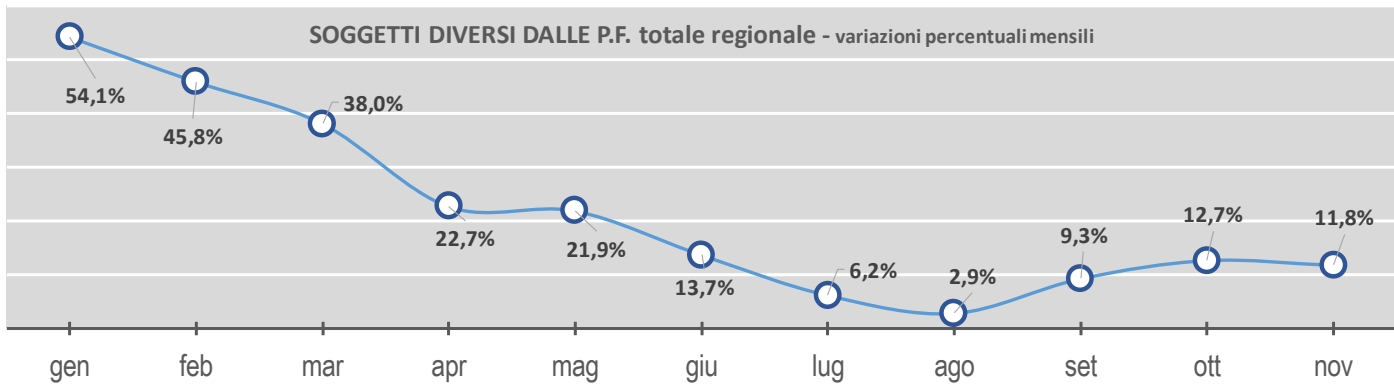
imponibile Noleggio, agenzie di viaggio, servizi di supporto alle imprese soggetti diversi da P.F. (dati in milioni di euro)

	Piemonte				Puglia				Sardegna				Sicilia			
	2022	2023	Δ	Δ%	2022	2023	Δ	Δ%	2022	2023	Δ	Δ%	2022	2023	Δ	Δ%
gennaio	572.596.890	741.179.433	168.582.543	29,4%	139.483.913	153.611.752	14.127.838	10,1%	59.659.547	52.668.381	-6.991.166	-11,7%	118.836.815	134.125.702	15.288.887	12,9%
febbraio	546.124.094	689.858.866	143.734.772	26,3%	133.515.529	152.691.371	19.175.842	14,4%	61.445.660	59.468.799	-1.976.862	-3,2%	119.194.592	130.409.516	11.214.924	9,4%
marzo	632.762.498	787.085.166	154.322.668	24,4%	161.822.927	186.718.164	24.895.236	15,4%	70.325.041	71.413.092	1.088.051	1,5%	136.162.244	159.461.124	23.298.881	17,1%
aprile	666.599.320	733.325.383	66.726.063	10,0%	154.484.214	181.220.149	26.735.935	17,3%	71.906.352	59.679.001	-12.227.351	-17,0%	142.860.774	162.542.216	19.681.442	13,8%
maggio	736.626.451	758.581.303	21.954.852	3,0%	174.024.699	191.886.131	17.861.431	10,3%	77.389.651	76.223.099	-1.166.553	-1,5%	154.227.598	178.010.024	23.782.426	15,4%
giugno	697.024.560	814.096.501	117.071.941	16,8%	202.524.206	226.722.856	24.198.650	11,9%	95.193.753	91.744.394	-3.449.359	-3,6%	166.429.162	183.397.040	16.967.878	10,2%
luglio	850.798.232	985.888.913	135.090.682	15,9%	221.446.324	249.663.335	28.217.012	12,7%	105.297.029	98.794.884	-6.502.145	-6,2%	185.285.299	193.158.239	7.872.940	4,2%
agosto	747.259.621	805.323.406	58.063.785	7,8%	197.314.063	223.886.769	26.572.706	13,5%	88.386.303	76.676.456	-11.709.847	-13,2%	167.443.877	176.895.932	9.452.055	5,6%
settembre	779.428.442	856.587.310	77.158.868	9,9%	204.197.157	212.048.773	7.851.616	3,8%	91.859.205	85.012.666	-6.846.538	-7,5%	170.521.532	183.011.196	12.489.663	7,3%
ottobre	786.898.175	903.528.272	116.630.097	14,8%	183.480.746	205.778.021	22.297.275	12,2%	77.061.686	77.771.396	709.710	0,9%	170.743.290	179.623.885	8.880.596	5,2%
novembre	753.263.405	715.689.396	-37.574.008	-5,0%	168.821.451	203.474.389	34.652.938	20,5%	67.265.337	73.174.914	5.909.578	8,8%	168.102.022	180.689.001	12.586.980	7,5%
dicembre																
TOTALE	7.769.381.688	8.791.143.950	1.021.762.262	13,2%	1.941.115.229	2.187.701.709	246.586.480	12,7%	865.789.564	822.627.083	-43.162.481	-5,0%	1.699.807.204	1.861.323.875	161.516.671	9,5%

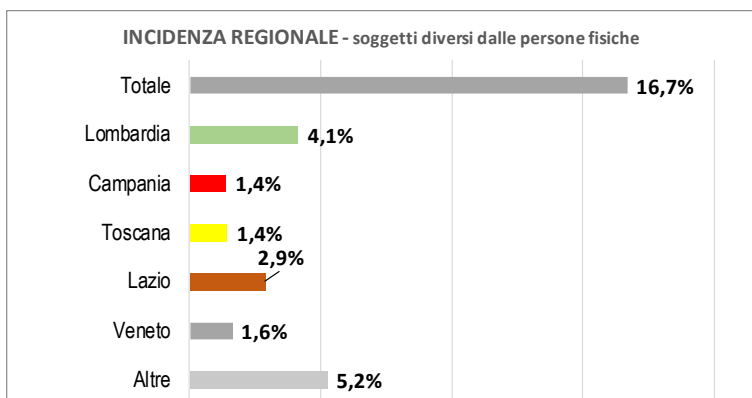
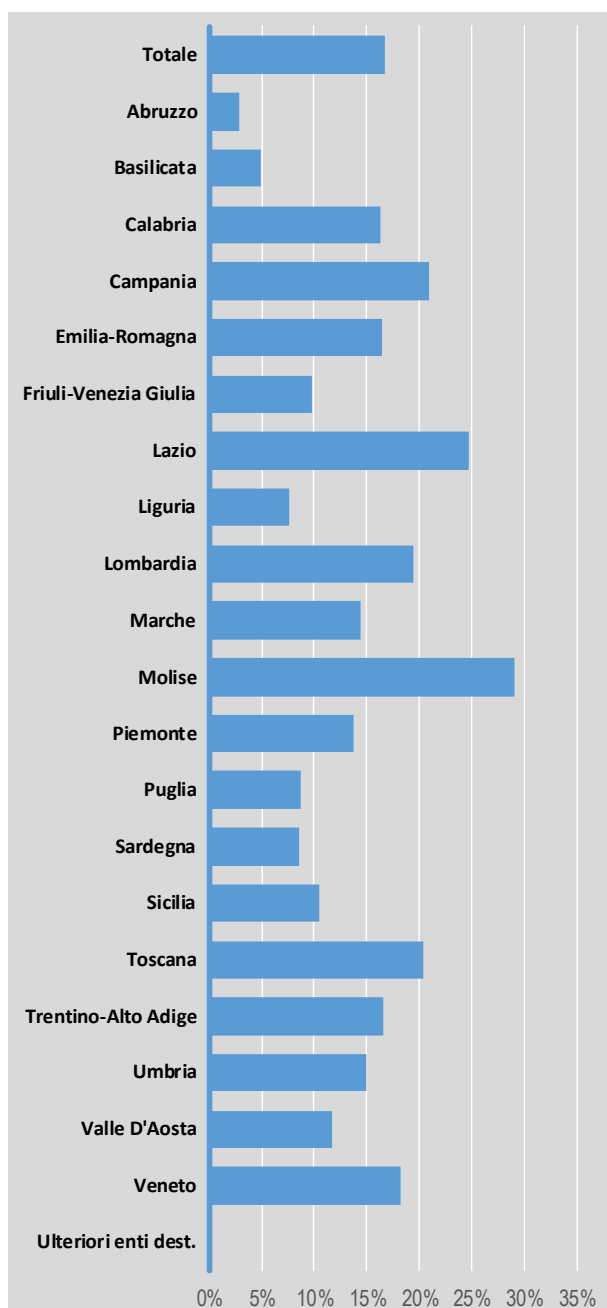
	Toscana				Trentino-Alto Adige				Umbria			
	2022	2023	Δ	Δ%	2022	2023	Δ	Δ%	2022	2023	Δ	Δ%
gennaio	432.732.771	499.883.786	67.151.015	15,5%	449.176.432	511.647.673	62.471.241	13,9%	51.045.464	57.768.169	6.722.705	13,2%
febbraio	467.232.738	517.243.882	50.011.144	10,7%	447.172.788	517.799.236	70.626.447	15,8%	46.414.933	57.791.803	11.376.870	24,5%
marzo	509.939.897	556.241.767	46.301.870	9,1%	458.064.022	571.698.476	113.634.453	24,8%	56.534.180	66.680.714	10.146.534	17,9%
aprile	513.483.982	534.576.943	21.092.961	4,1%	435.937.461	525.575.677	89.638.216	20,6%	51.526.684	62.083.332	10.556.648	20,5%
maggio	539.610.394	563.692.394	24.082.000	4,5%	444.663.348	548.994.558	104.331.210	23,5%	59.979.188	66.116.044	6.136.856	10,2%
giugno	567.165.464	578.393.803	11.228.339	2,0%	456.077.346	559.015.661	102.938.315	22,6%	61.034.270	67.133.321	6.099.050	10,0%
luglio	583.795.816	597.878.889	14.083.072	2,4%	467.421.449	596.957.799	129.536.350	27,7%	59.990.935	74.721.375	14.730.440	24,6%
agosto	536.656.414	511.730.716	-24.925.698	-4,6%	407.997.038	510.991.535	102.994.497	25,2%	59.458.870	59.149.007	-309.863	-0,5%
settembre	580.873.859	577.639.475	-3.234.383	-0,6%	510.927.956	587.374.619	76.446.662	15,0%	57.827.828	63.506.223	5.678.395	9,8%
ottobre	597.571.519	628.854.767	31.283.248	5,2%	570.861.306	701.587.061	130.725.755	22,9%	62.445.843	75.096.697	12.650.854	20,3%
novembre	539.600.397	596.531.752	56.931.355	10,6%	498.455.383	707.997.464	209.542.080	42,0%	57.679.764	61.950.702	4.270.937	7,4%
dicembre												
TOTALE	5.868.663.251	6.162.668.175	294.004.924	5,0%	5.146.754.528	6.339.639.757	1.192.885.229	23,2%	623.937.960	711.997.386	88.059.426	14,1%

	Valle D'Aosta				Veneto				ULTERIORI ENTI DESTINATARI			
	2022	2023	Δ	Δ%	2022	2023	Δ	Δ%	2022	2023	Δ	Δ%
gennaio	2.987.027	4.245.703	1.258.676	42,1%	454.013.773	513.642.861	59.629.088	13,1%	12.970	28.403	15.434	119,0%
febbraio	3.495.435	4.409.788	914.353	26,2%	460.614.333	457.853.377	-2.760.956	-0,6%	525	16.455	15.930	3035,3%
marzo	3.861.682	4.448.605	586.923	15,2%	537.207.349	533.299.389	-3.907.960	-0,7%	0	9.086	9.086	
aprile	4.220.724	4.889.204	668.480	15,8%	512.999.565	485.761.074	-27.238.491	-5,3%	31.163	514.127	482.964	1549,8%
maggio	4.542.613	5.627.495	1.084.882	23,9%	583.105.115	563.973.605	-19.131.510	-3,3%	542	98.391	97.849	#####
giugno	4.817.261	5.128.864	311.603	6,5%	588.085.365	572.005.737	-16.079.629	-2,7%	17.001	-36.328	-53.330	-313,7%
luglio	6.152.775	6.213.581	60.805	1,0%	627.250.003	614.664.335	-12.585.668	-2,0%	70.302	354.229	283.927	403,9%
agosto	4.376.027	5.045.883	669.856	15,3%	470.066.708	486.363.689	16.296.980	3,5%	2.684	76.472	73.787	2748,7%
settembre	5.066.288	5.454.771	388.483	7,7%	528.619.460	542.024.821	13.405.361	2,5%	19.430	21.615	2.184	11,2%
ottobre	4.998.119	5.857.488	859.369	17,2%	520.795.403	574.991.918	54.196.515	10,4%	19.069	28.723	9.654	50,6%
novembre	5.591.947	5.716.609	124.662	2,2%	470.043.802	502.526.930	32.483.127	6,9%	13.739	39.454	25.715	187,2%
dicembre												
TOTALE	50.109.899	57.037.991	6.928.092	13,8%	5.752.800.877	5.847.107.735	94.306.858	1,6%	187.424	1.150.627	963.203	513,9%





Variazioni percentuali regionali di periodo



Imponibile per Regione - soggetti diversi da P.F. (dati in milioni di euro)

	Totale Territorio attualizzato				ABRUZZO				BASILICATA				Calabria			
	2022	2023	Δ	Δ%	2022	2023	Δ	Δ%	2022	2023	Δ	Δ%	2022	2023	Δ	Δ%
gennaio	295.671.251	455.742.404	160.071.153	54,1%	5.294.247	9.973.738	4.679.491	88,4%	1.836.693	3.147.985	1.311.292	71,4%	4.389.592	5.203.292	813.701	18,5%
febbraio	308.473.902	449.816.297	141.342.395	45,8%	5.713.856	9.773.527	4.059.671	71,0%	1.637.608	2.490.520	852.912	52,1%	4.775.794	6.357.780	1.581.986	33,1%
marzo	416.202.781	574.438.102	158.235.322	38,0%	6.917.430	10.585.280	3.667.849	53,0%	2.279.744	3.311.192	1.031.448	45,2%	4.995.698	7.247.140	2.251.442	45,1%
aprile	469.875.121	576.446.083	106.570.962	22,7%	8.095.631	11.469.902	3.374.271	41,7%	3.134.698	4.282.167	1.147.469	36,6%	5.618.372	8.031.285	2.412.913	42,9%
maggio	631.302.260	769.264.394	137.962.134	21,9%	17.189.548	21.448.043	4.258.495	24,8%	6.483.552	6.429.485	-54.067	-0,8%	9.246.582	11.934.218	2.687.636	29,1%
giugno	774.883.488	880.975.009	106.091.521	13,7%	36.659.555	34.085.419	-2.574.135	-7,0%	9.090.929	7.384.110	-1.706.819	-18,8%	16.524.997	18.209.765	1.684.768	10,2%
luglio	915.894.008	972.758.536	56.864.527	6,2%	49.528.740	51.441.523	1.912.782	3,9%	6.475.250	5.878.100	-597.150	-9,2%	23.570.368	27.302.790	3.732.422	15,8%
agosto	844.609.408	868.947.116	24.337.708	2,9%	43.525.191	39.498.587	-4.026.604	-9,3%	6.990.340	6.072.485	-917.855	-13,1%	27.086.761	30.330.722	3.243.961	12,0%
settembre	835.493.744	913.313.007	77.819.263	9,3%	23.322.131	18.605.823	-4.716.308	-20,2%	6.767.804	6.788.491	20.687	0,3%	17.557.335	18.607.887	1.050.552	6,0%
ottobre	696.268.904	784.466.579	88.197.675	12,7%	11.838.522	10.143.666	-1.694.856	-14,3%	4.785.372	6.471.221	1.685.850	35,2%	11.144.137	11.073.339	-70.799	-0,6%
novembre	512.244.051	572.705.068	60.461.017	11,8%	9.641.636	6.853.778	-2.787.858	-28,9%	3.738.339	3.537.342	-200.997	-5,4%	6.955.866	8.920.285	1.964.419	28,2%
dicembre																
TOTALE	6.700.918.918	7.818.872.595	1.117.953.676	16,7%	217.726.488	223.879.286	6.152.799	2,8%	53.220.329	55.793.098	2.572.769	4,8%	131.865.500	153.218.502	21.353.002	16,2%

	Campania				Emilia-Romagna				Friuli-Venezia Giulia				Lazio			
	2022	2023	Δ	Δ%	2022	2023	Δ	Δ%	2022	2023	Δ	Δ%	2022	2023	Δ	Δ%
gennaio	12.589.239	21.185.681	8.596.442	68,3%	21.439.370	36.652.899	15.213.529	71,0%	5.002.804	7.971.712	2.968.908	59,3%	33.301.494	58.827.629	25.526.134	76,7%
febbraio	14.439.814	19.269.433	4.829.619	33,4%	25.022.439	37.147.751	12.125.312	48,5%	6.053.278	7.982.842	1.929.564	31,9%	38.245.537	59.753.459	21.507.922	56,2%
marzo	18.219.425	31.103.434	12.884.009	70,7%	34.638.723	48.374.457	13.735.734	39,7%	9.570.831	10.587.043	1.016.211	10,6%	52.083.288	82.314.275	30.230.987	58,0%
aprile	32.518.971	40.038.626	7.519.655	23,1%	40.072.091	47.574.231	7.502.140	18,7%	9.157.189	9.828.036	670.847	7,3%	59.904.724	78.713.991	18.809.267	31,4%
maggio	46.566.832	62.392.391	15.825.559	34,0%	54.194.842	58.641.038	4.446.196	8,2%	12.349.620	12.973.583	623.962	5,1%	81.122.912	101.622.106	20.499.194	25,3%
giugno	56.680.937	65.121.912	8.440.975	14,9%	62.711.764	69.484.334	6.772.571	10,8%	10.411.938	12.087.137	1.675.200	16,1%	87.149.034	105.757.094	18.608.060	21,4%
luglio	58.610.221	65.044.594	6.434.373	11,0%	67.471.773	71.511.257	4.039.484	6,0%	13.132.819	14.657.556	1.524.737	11,6%	94.363.925	107.185.844	12.821.919	13,6%
agosto	56.041.245	57.742.930	1.701.686	3,0%	54.199.983	54.211.807	11.824	0,0%	11.908.990	12.577.215	668.225	5,6%	74.619.158	78.694.930	4.075.772	5,5%
settembre	58.860.159	74.774.684	15.914.525	27,0%	60.560.414	70.080.696	9.520.281	15,7%	12.141.479	11.581.253	-560.226	-4,6%	94.020.092	105.848.184	11.828.091	12,6%
ottobre	53.565.608	61.964.160	8.398.552	15,7%	51.269.738	62.440.885	11.171.146	21,8%	11.423.271	10.455.034	-968.237	-8,5%	100.209.183	114.224.953	14.015.770	14,0%
novembre	31.294.206	32.636.228	1.342.022	4,3%	45.509.896	45.850.462	340.567	0,7%	7.134.218	8.092.418	958.200	13,4%	72.061.281	87.865.116	15.803.835	21,9%
dicembre																
TOTALE	439.386.656	531.274.073	91.887.417	20,9%	517.091.032	601.969.816	84.878.785	16,4%	108.286.437	118.793.828	10.507.390	9,7%	787.080.628	980.807.580	193.726.952	24,6%

	Liguria				Lombardia				Marche				Molise			
	2022	2023	Δ	Δ%	2022	2023	Δ	Δ%	2022	2023	Δ	Δ%	2022	2023	Δ	Δ%
gennaio	7.934.138	9.352.194	1.418.056	17,9%	66.330.286	111.907.735	45.577.449	68,7%	5.874.567	7.338.955	1.464.388	24,9%	814.235	981.629	167.394	20,6%
febbraio	10.146.539	11.962.107	1.815.568	17,9%	69.699.920	116.751.585	47.051.665	67,5%	6.128.140	7.675.527	1.547.387	25,3%	779.794	947.995	168.201	21,6%
marzo	9.639.361	13.090.259	3.450.899	35,8%	104.102.147	134.705.118	30.602.971	29,4%	6.184.068	9.937.079	3.753.012	60,7%	899.806	1.336.463	436.657	48,5%
aprile	13.110.523	12.871.279	-239.244	-1,8%	109.178.234	132.632.009	23.453.776	21,5%	9.122.034	9.950.634	828.600	9,1%	905.452	965.841	60.389	6,7%
maggio	14.612.936	16.313.355	1.700.420	11,6%	142.462.136	171.806.147	29.344.011	20,6%	9.979.733	11.460.728	1.480.995	14,8%	975.950	1.162.273	186.322	19,1%
giugno	16.076.783	16.658.032	581.250	3,6%	164.093.791	188.271.809	24.178.018	14,7%	14.493.703	17.644.602	3.150.899	21,7%	1.154.620	1.698.064	543.443	47,1%
luglio	16.186.873	16.572.666	385.793	2,4%	174.622.565	184.156.579	9.534.013	5,5%	22.103.648	23.315.770	1.212.122	5,5%	1.547.962	2.066.956	518.994	33,5%
agosto	16.016.893	16.216.011	199.118	1,2%	131.569.972	144.831.258	13.261.286	10,1%	23.003.424	23.311.151	307.727	1,3%	1.577.102	1.916.932	339.829	21,5%
settembre	16.617.035	17.512.834	895.799	5,4%	178.271.172	193.538.912	15.267.740	8,6%	15.278.220	17.478.358	2.200.138	14,4%	1.506.057	1.634.756	128.699	8,5%
ottobre	13.638.564	13.784.426	145.862	1,1%	165.090.242	187.491.383	22.401.140	13,6%	9.549.238	10.868.690	1.319.452	13,8%	863.265	1.299.010	435.745	50,5%
novembre	9.203.509	9.609.388	405.880	4,4%	129.410.040	9.175.722	-120.234.318	-92,9%	7.775.519	9.175.722	1.400.203	18,0%	725.186	1.153.884	428.697	59,1%
dicembre																
TOTALE	143.183.153	153.942.552	10.759.400	7,5%	1.434.830.505	1.712.185.769	277.355.265	19,3%	129.492.294	148.157.215	18.664.921	14,4%	11.749.430	15.163.802	3.414.372	29,1%



**Imponibile per Regione - soggetti diversi da P.F. (dati in milioni di euro)**

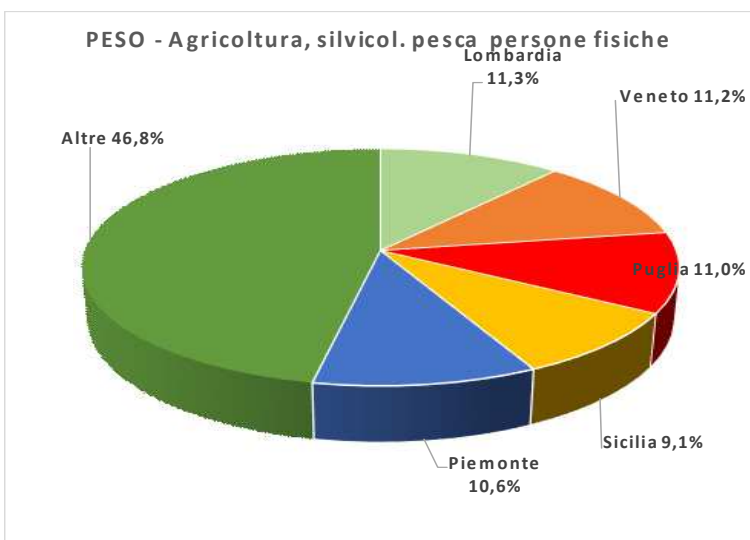
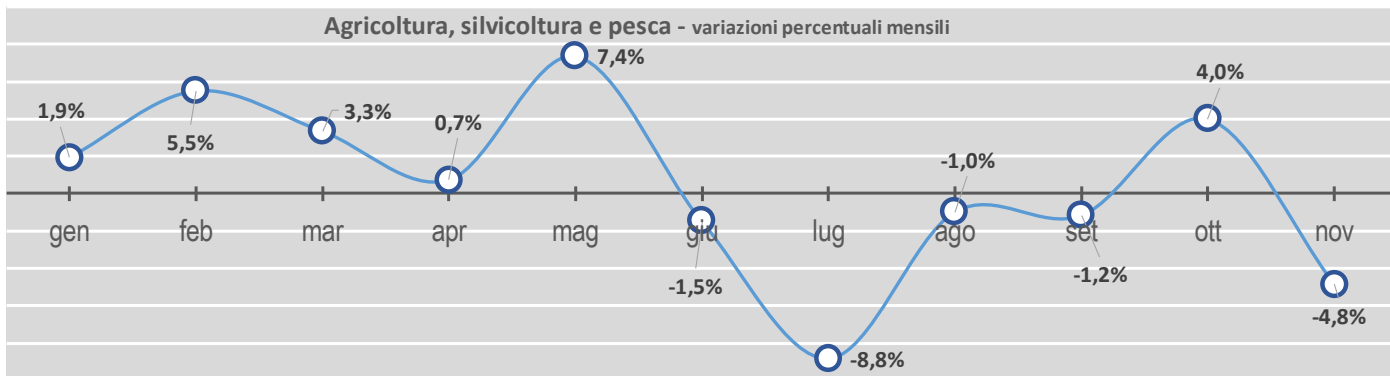
	Piemonte				Puglia				Sardegna				Sicilia			
	2022	2023	Δ	Δ%	2022	2023	Δ	Δ%	2022	2023	Δ	Δ%	2022	2023	Δ	Δ%
gennaio	10.751.854	15.896.765	5.144.911	47,9%	10.888.548	15.566.425	4.677.877	43,0%	8.549.942	9.093.178	543.235	6,4%	10.920.524	13.448.799	2.528.275	23,2%
febbraio	11.960.175	17.200.615	5.240.440	43,8%	13.570.415	20.856.595	7.286.180	53,7%	7.130.651	10.202.784	3.072.133	43,1%	10.468.006	13.145.419	2.677.414	25,6%
marzo	15.426.665	22.693.555	7.266.890	47,1%	16.231.998	21.029.319	4.797.320	29,6%	11.555.094	12.529.287	974.193	8,4%	14.802.922	20.403.059	5.600.137	37,8%
aprile	18.656.768	20.715.951	2.059.182	11,0%	19.338.558	22.944.736	3.606.177	18,6%	13.080.386	14.356.358	1.275.972	9,8%	20.674.530	24.990.020	4.315.490	20,9%
maggio	22.344.269	28.598.781	6.254.513	28,0%	28.482.252	37.793.353	9.311.101	32,7%	27.469.260	30.402.745	2.933.485	10,7%	30.014.005	35.624.985	5.610.980	18,7%
giugno	26.493.341	28.361.199	1.867.857	7,1%	44.122.214	45.209.140	1.086.926	2,5%	42.050.724	46.296.447	4.245.723	10,1%	36.231.020	38.208.835	1.977.815	5,5%
luglio	36.472.287	33.747.358	-2.724.929	-7,5%	59.158.224	60.498.164	1.339.941	2,3%	54.626.746	54.135.421	-491.325	-0,9%	42.075.377	41.564.820	-510.557	-1,2%
agosto	27.251.242	28.558.863	1.307.621	4,8%	72.538.832	65.835.092	-6.703.741	-9,2%	63.258.411	67.009.752	3.751.341	5,9%	45.001.835	44.119.524	-882.311	-2,0%
settembre	36.373.863	38.483.089	2.109.226	5,8%	55.926.889	51.899.818	-4.027.071	-7,2%	41.240.589	45.069.629	3.829.040	9,3%	42.785.564	45.119.138	2.333.575	5,5%
ottobre	27.173.788	29.919.147	2.745.358	10,1%	27.812.229	34.867.281	7.055.051	25,4%	27.368.046	27.766.467	398.421	1,5%	32.247.928	35.304.521	3.056.593	9,5%
novembre	21.047.198	24.540.582	3.493.384	16,6%	18.687.842	22.005.125	3.317.282	17,8%	14.452.728	20.432.883	5.980.155	41,4%	18.475.569	23.300.265	4.824.696	26,1%
dicembre																
TOTALE	253.951.451	288.715.905	34.764.454	13,7%	366.758.003	398.505.047	31.747.043	8,7%	310.782.578	337.294.950	26.512.372	8,5%	303.697.280	335.229.385	31.532.105	10,4%

	Toscana				Trentino-Alto Adige				Umbria			
	2022	2023	Δ	Δ%	2022	2023	Δ	Δ%	2022	2023	Δ	Δ%
gennaio	20.802.830	30.896.960	10.094.130	48,5%	29.730.759	43.729.699	13.998.940	47,1%	4.070.958	5.935.516	1.864.558	45,8%
febbraio	20.087.540	28.081.116	7.993.575	39,8%	26.273.358	32.794.913	6.521.555	24,8%	3.869.576	4.997.152	1.127.577	29,1%
marzo	29.039.097	42.212.250	13.173.153	45,4%	27.494.580	32.617.490	5.122.910	18,6%	4.935.355	6.830.144	1.894.789	38,4%
aprile	36.192.474	47.103.559	10.911.085	30,1%	19.385.484	22.837.831	3.452.347	17,8%	6.024.933	7.482.298	1.457.365	24,2%
maggio	45.980.951	59.981.843	14.000.892	30,4%	21.458.758	23.916.575	2.457.817	11,5%	7.917.903	9.036.600	1.118.697	14,1%
giugno	57.366.745	68.905.201	11.538.456	20,1%	26.514.179	31.712.223	5.198.044	19,6%	7.649.338	8.671.109	1.021.771	13,4%
luglio	60.548.301	67.049.543	6.501.242	10,7%	42.437.445	47.070.422	4.632.977	10,9%	8.176.914	9.544.692	1.367.778	16,7%
agosto	55.088.266	56.243.036	1.154.769	2,1%	49.452.132	51.453.238	2.001.106	4,0%	7.509.464	7.388.664	-120.799	-1,6%
settembre	56.557.551	65.142.185	8.584.635	15,2%	33.396.382	39.421.496	6.025.114	18,0%	8.438.013	8.457.029	19.016	0,2%
ottobre	52.086.134	58.346.637	6.260.503	12,0%	28.640.617	30.470.361	1.829.745	6,4%	7.625.242	9.157.252	1.532.011	20,1%
novembre	34.889.161	40.122.765	5.233.604	15,0%	21.630.001	24.372.887	2.742.886	12,7%	7.805.061	7.545.121	-259.939	-3,3%
dicembre												
TOTALE	468.639.050	564.085.094	95.446.044	20,4%	326.413.694	380.397.136	53.983.442	16,5%	74.022.755	85.045.578	11.022.823	14,9%

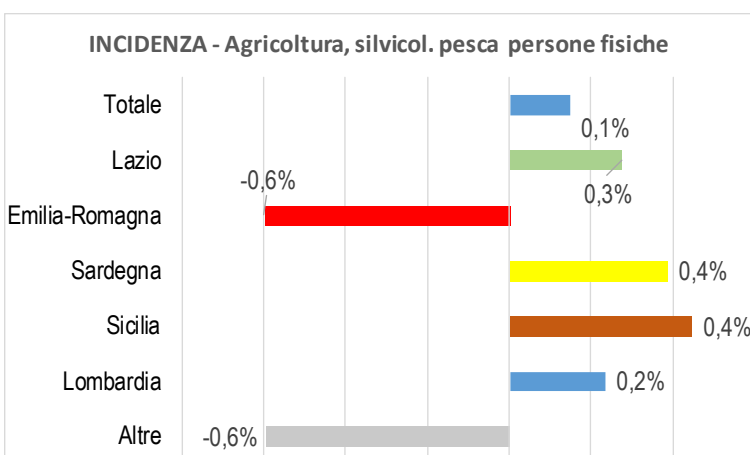
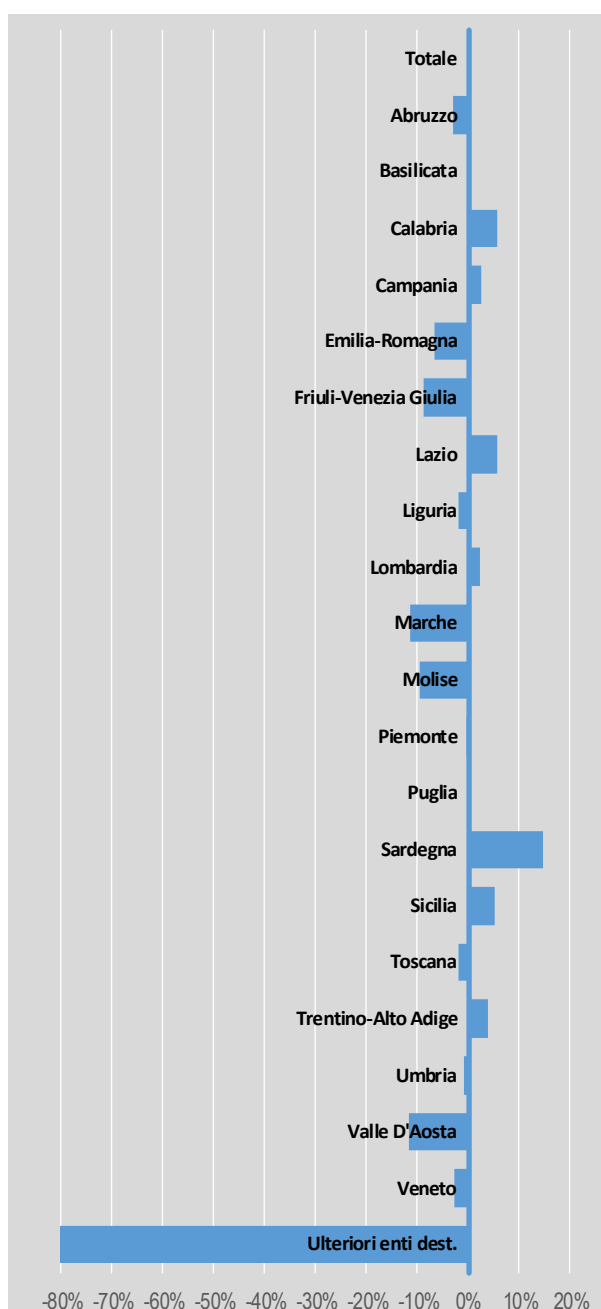
	Valle D'Aosta				Veneto				ULTERIORI ENTI DESTINATARI			
	2022	2023	Δ	Δ%	2022	2023	Δ	Δ%	2022	2023	Δ	Δ%
gennaio	2.494.400	3.040.370	545.969	21,9%	32.654.770	45.591.243	12.936.474	39,6%				
febbraio	1.783.895	2.078.496	294.601	16,5%	30.687.568	40.346.682	9.659.114	31,5%				
marzo	2.312.278	2.734.899	422.621	18,3%	44.874.270	60.796.359	15.922.089	35,5%				
aprile	1.745.361	1.759.971	14.610	0,8%	43.958.707	57.897.359	13.938.652	31,7%				
maggio	1.321.907	1.783.437	461.529	34,9%	51.128.312	65.942.710	14.814.398	29,0%				
giugno	2.010.692	2.361.083	350.391	17,4%	57.397.184	74.847.494	17.450.310	30,4%				
luglio	3.672.524	3.387.227	-285.297	-7,8%	81.112.048	86.627.255	5.515.207	6,8%				
agosto	3.647.682	3.662.023	14.341	0,4%	74.322.485	79.272.896	4.950.412	6,7%				
settembre	2.580.025	2.984.076	404.050	15,7%	73.292.970	80.284.671	6.991.700	9,5%				
ottobre	1.863.357	2.049.053	185.697	10,0%	58.074.424	66.369.093	8.294.669	14,3%				
novembre	1.702.565	2.231.782	529.216	31,1%	50.104.230	48.365.800	-1.738.430	-3,5%				
dicembre												
TOTALE	25.134.687	28.072.415	2.937.728	11,7%	597.606.969	706.341.562	108.734.594	18,2%				







Variazioni percentuali regionali di periodo



imponibile Agricoltura, silvicoltura e pesca P.F. (dati in milioni di euro)

	Totale Territorio attualizzato				ABRUZZO				BASILICATA				Calabria			
	2022	2023	Δ	Δ%	2022	2023	Δ	Δ%	2022	2023	Δ	Δ%	2022	2023	Δ	Δ%
gennaio	1.538.383.704	1.568.192.751	29.809.047	1,9%	20.666.058	22.685.026	2.018.968	9,8%	23.724.002	26.543.799	2.819.797	11,9%	57.599.915	59.031.815	1.431.900	2,5%
febbraio	1.543.203.163	1.628.123.523	84.920.360	5,5%	26.473.715	22.310.043	-4.163.672	-15,7%	28.510.338	26.605.365	-1.904.973	-6,7%	50.528.277	50.220.783	-307.494	-0,6%
marzo	1.908.861.589	1.972.635.697	63.774.108	3,3%	26.117.758	28.414.260	2.296.502	8,8%	32.252.856	37.395.587	5.142.731	15,9%	51.713.985	57.813.985	6.100.000	11,8%
aprile	1.834.692.839	1.848.427.767	13.734.928	0,7%	33.864.586	31.137.069	-2.727.517	-8,1%	39.016.144	38.325.908	-690.236	-1,8%	45.929.232	43.828.178	-2.101.054	-4,6%
maggio	1.877.180.852	2.015.277.296	138.096.444	7,4%	25.171.659	25.332.749	161.090	0,6%	42.184.541	45.364.383	3.179.842	7,5%	42.696.413	51.466.127	8.769.714	20,5%
giugno	2.058.239.434	2.028.069.747	-30.169.687	-1,5%	37.889.961	35.655.150	-2.234.811	-5,9%	49.154.880	48.002.610	-1.152.270	-2,3%	46.389.841	51.055.548	4.665.707	10,1%
luglio	2.184.054.942	1.991.351.485	-192.703.457	-8,8%	51.305.027	48.164.477	-3.140.551	-6,1%	54.487.942	40.395.256	-14.092.686	-25,9%	49.832.871	45.612.626	-4.220.245	-8,5%
agosto	1.936.015.355	1.917.122.414	-18.892.942	-1,0%	46.076.111	41.568.492	-4.507.618	-9,8%	33.751.133	34.334.235	583.102	1,7%	33.599.718	35.231.454	1.631.737	4,9%
settembre	2.486.141.825	2.457.332.954	-28.808.871	-1,2%	60.305.014	60.356.556	51.542	0,1%	49.318.518	45.357.202	-3.961.316	-8,0%	42.475.747	40.169.403	-2.306.344	-5,4%
ottobre	2.465.762.277	2.564.403.372	98.641.094	4,0%	61.720.671	64.087.135	2.366.465	3,8%	39.452.970	51.548.516	12.095.547	30,7%	50.890.020	60.104.690	9.214.670	18,1%
novembre	2.588.051.364	2.462.609.092	-125.442.272	-4,8%	58.699.368	54.805.915	-3.893.453	-6,6%	36.995.423	35.062.005	-1.933.418	-5,2%	59.484.624	66.580.067	7.095.444	11,9%
dicembre																
TOTALE	22.420.587.344	22.453.546.097	32.958.753	0,1%	448.289.927	434.516.871	-13.773.055	-3,1%	428.848.747	428.934.867	86.120	0,0%	531.140.643	561.114.676	29.974.033	5,6%

	Campania				Emilia-Romagna				Friuli-Venezia Giulia				Lazio			
	2022	2023	Δ	Δ%	2022	2023	Δ	Δ%	2022	2023	Δ	Δ%	2022	2023	Δ	Δ%
gennaio	116.429.449	119.481.825	3.052.376	2,6%	118.348.830	121.035.354	2.686.524	2,3%	23.045.635	25.519.883	2.474.248	10,7%	74.652.595	78.328.022	3.675.427	4,9%
febbraio	118.383.998	122.639.822	4.255.824	3,6%	115.740.655	120.246.504	4.505.849	3,9%	20.277.321	22.329.202	2.051.882	10,1%	77.620.370	82.865.165	5.244.795	6,8%
marzo	128.559.573	137.600.454	9.040.882	7,0%	182.298.564	165.892.060	-16.406.504	-9,0%	30.564.623	30.128.638	-435.985	-1,4%	101.168.284	112.577.153	11.408.870	11,3%
aprile	128.954.185	130.968.934	2.014.750	1,6%	160.266.227	151.051.072	-9.215.155	-5,7%	39.924.444	37.252.993	-2.671.451	-6,7%	94.139.912	98.457.777	4.317.865	4,6%
maggio	135.239.624	142.239.650	7.000.026	5,2%	162.268.010	166.916.796	4.648.787	2,9%	32.581.739	29.884.099	-2.697.640	-8,3%	96.681.761	107.225.998	10.544.237	10,9%
giugno	138.763.800	146.800.593	8.036.793	5,8%	190.678.582	194.687.197	4.008.615	2,1%	33.674.516	33.604.840	-69.677	-0,2%	126.012.502	134.516.941	8.504.440	6,7%
luglio	159.210.229	153.993.202	-5.217.027	-3,3%	213.293.018	172.500.110	-40.792.907	-19,1%	34.566.872	35.247.246	680.375	2,0%	118.422.857	120.213.759	1.790.902	1,5%
agosto	159.208.361	160.688.808	1.480.446	0,9%	193.095.446	189.017.561	-4.077.885	-2,1%	41.069.320	34.546.944	-6.522.376	-15,9%	95.825.194	101.926.011	6.100.817	6,4%
settembre	161.873.608	167.168.803	5.295.195	3,3%	220.028.663	197.727.563	-22.301.100	-10,1%	64.537.014	48.867.403	-15.669.611	-24,3%	100.744.402	104.943.224	4.198.822	4,2%
ottobre	160.718.844	169.963.964	9.245.121	5,8%	236.880.495	213.466.954	-23.413.541	-9,9%	55.054.312	51.169.430	-3.884.882	-7,1%	111.888.057	123.590.488	11.702.432	10,5%
novembre	158.358.345	151.752.408	-6.605.937	-4,2%	205.079.687	171.072.187	-34.007.500	-16,6%	57.354.107	45.631.820	-11.722.287	-20,4%	112.104.534	106.129.101	-5.975.433	-5,3%
dicembre																
TOTALE	1.565.700.015	1.603.298.464	37.598.449	2,4%	1.997.978.176	1.863.613.358	-134.364.817	-6,7%	432.649.902	394.182.498	-38.467.405	-8,9%	1.109.260.467	1.170.773.640	61.513.173	5,5%

	Liguria				Lombardia				Marche				Molise			
	2022	2023	Δ	Δ%	2022	2023	Δ	Δ%	2022	2023	Δ	Δ%	2022	2023	Δ	Δ%
gennaio	20.112.653	19.592.003	-520.650	-2,6%	185.762.252	207.723.160	21.960.908	11,8%	33.126.453	38.507.251	5.380.798	16,2%	10.494.535	13.730.569	3.236.034	30,8%
febbraio	27.793.909	25.614.437	-2.179.473	-7,8%	175.895.306	197.714.916	21.819.610	12,4%	45.040.000	41.286.101	-3.753.899	-8,3%	13.529.895	12.393.395	-1.136.500	-8,4%
marzo	36.537.266	37.522.921	985.654	2,7%	230.411.480	248.884.296	18.472.816	8,0%	40.357.112	44.707.626	4.350.514	10,8%	11.303.431	13.252.988	1.949.557	17,2%
aprile	34.850.599	32.854.999	-1.995.600	-5,7%	208.642.789	219.872.466	11.229.677	5,4%	35.891.693	34.380.295	-1.511.398	-4,2%	13.172.179	11.869.000	-1.303.180	-9,9%
maggio	26.454.622	28.236.699	1.782.078	6,7%	216.244.135	243.594.199	27.350.064	12,6%	42.687.190	43.653.062	965.872	2,3%	13.965.175	13.855.980	-109.195	-0,8%
giugno	19.567.088	19.116.690	-450.399	-2,3%	212.582.519	211.504.877	-1.077.642	-0,5%	40.318.131	37.182.784	-3.135.347	-7,8%	12.567.293	11.164.553	-1.402.739	-11,2%
luglio	18.914.920	18.033.981	-880.939	-4,7%	242.925.463	222.388.270	-20.537.193	-8,5%	61.119.455	33.936.308	-27.183.147	-44,5%	25.016.741	13.770.413	-11.246.329	-45,0%
agosto	20.549.097	18.433.021	-2.116.076	-10,3%	233.548.583	233.421.827	-126.756	-0,1%	35.092.415	31.795.001	-3.297.414	-9,4%	16.197.557	15.235.599	-961.958	-5,9%
settembre	21.340.665	20.348.932	-991.733	-4,6%	262.312.354	263.650.761	1.338.406	0,5%	47.599.078	38.955.620	-8.643.458	-18,2%	17.861.642	17.432.114	-429.528	-2,4%
ottobre	20.300.192	21.708.353	1.408.161	6,9%	250.566.667	247.751.196	-2.815.471	-1,1%	45.368.080	42.509.638	-2.858.442	-6,3%	18.098.476	18.402.005	303.529	1,7%
novembre	22.084.431	21.344.911	-739.521	-3,3%	267.592.669	41.486.514	-226.106.155	-84,5%	57.402.430	41.486.514	-15.915.916	-27,7%	22.166.880	16.263.295	-5.903.585	-26,6%
dicembre																
TOTALE	268.505.443	262.806.945	-5.698.498	-2,1%	2.486.484.217	2.539.071.645	52.587.428	2,1%	484.002.037	428.400.199	-55.601.838	-11,5%	174.373.803	157.369.910	-17.003.894	-9,8%



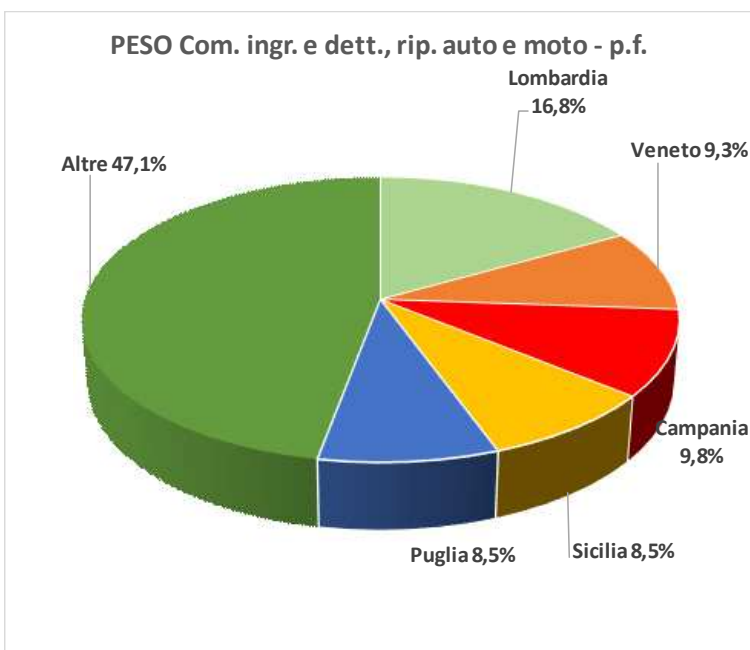
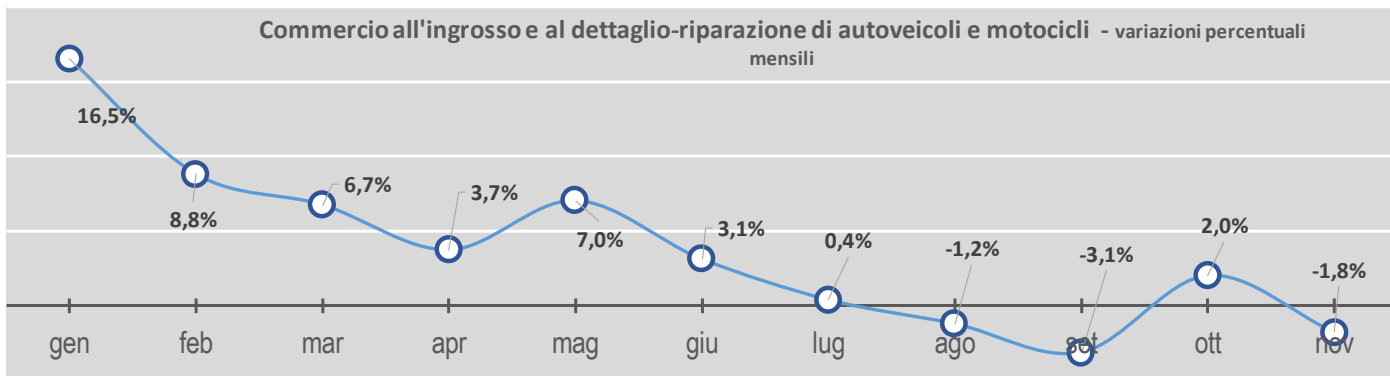
imponibile Agricoltura, silvicoltura e pesca P.F. (dati in milioni di euro)

	Piemonte				Puglia				Sardegna				Sicilia			
	2022	2023	Δ	Δ%	2022	2023	Δ	Δ%	2022	2023	Δ	Δ%	2022	2023	Δ	Δ%
gennaio	164.358.951	182.442.154	18.083.203	11,0%	194.371.638	135.798.387	-58.573.250	-30,1%	39.821.933	55.235.410	15.413.477	38,7%	155.675.388	152.990.247	-2.685.141	-1,7%
febbraio	165.126.939	177.958.992	12.832.053	7,8%	134.227.512	120.651.452	-13.576.060	-10,1%	49.004.546	58.385.459	9.380.913	19,1%	166.207.713	178.508.539	12.300.826	7,4%
marzo	220.728.627	223.447.747	2.719.120	1,2%	128.135.890	131.629.756	3.493.866	2,7%	64.590.955	74.394.493	9.803.539	15,2%	184.422.449	208.912.229	24.489.780	13,3%
aprile	172.365.713	178.071.017	5.705.303	3,3%	122.741.575	121.271.659	-1.469.916	-1,2%	62.133.638	73.928.823	11.795.185	19,0%	200.326.230	205.762.959	5.436.729	2,7%
maggio	185.693.670	207.531.282	21.837.613	11,8%	176.591.039	163.052.528	-13.538.511	-7,7%	72.210.215	84.135.045	11.924.829	16,5%	203.108.853	209.917.794	6.808.942	3,4%
giugno	194.685.611	200.581.628	5.896.017	3,0%	224.335.205	184.016.289	-40.318.917	-18,0%	67.943.144	79.817.402	11.874.259	17,5%	179.282.533	170.857.980	-8.424.553	-4,7%
luglio	203.931.164	193.816.674	-10.114.490	-5,0%	242.873.231	196.653.845	-46.219.386	-19,0%	62.843.567	83.006.460	20.162.893	32,1%	164.758.616	154.659.204	-10.099.412	-6,1%
agosto	221.390.611	192.833.407	-28.557.204	-12,9%	238.117.500	266.313.478	28.195.978	11,8%	45.972.337	43.055.141	-2.917.196	-6,3%	117.527.005	124.677.236	7.150.232	6,1%
settembre	311.663.621	299.431.010	-12.232.610	-3,9%	342.943.697	398.275.039	55.331.342	16,1%	53.250.996	46.510.042	-6.740.954	-12,7%	155.101.483	167.299.416	12.197.934	7,9%
ottobre	273.573.614	267.722.156	-5.851.458	-2,1%	299.392.829	340.276.900	40.884.071	13,7%	40.669.276	43.387.833	2.718.557	6,7%	200.125.080	228.078.568	27.953.488	14,0%
novembre	285.610.541	262.988.547	-22.621.994	-7,9%	365.544.679	402.890.730	37.346.051	10,2%	43.465.733	46.926.326	3.460.594	8,0%	219.007.467	243.696.451	24.688.984	11,3%
dicembre																
TOTALE	2.399.129.061	2.386.824.614	-12.304.447	-0,5%	2.469.274.795	2.460.830.064	-8.444.732	-0,3%	601.906.339	688.782.434	86.876.096	14,4%	1.945.542.815	2.045.360.624	99.817.809	5,1%

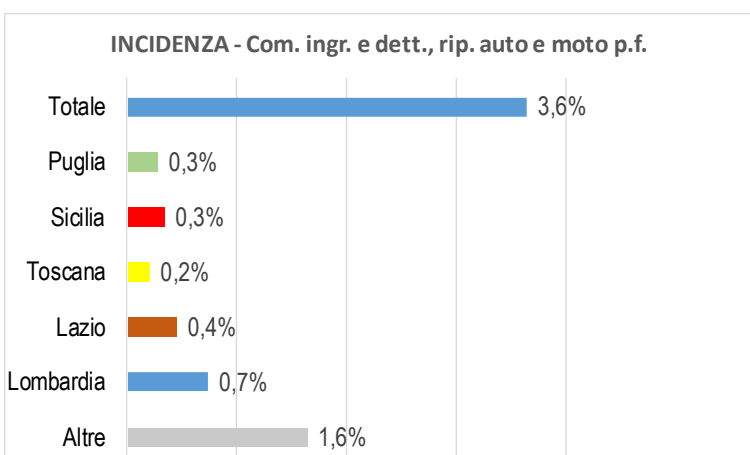
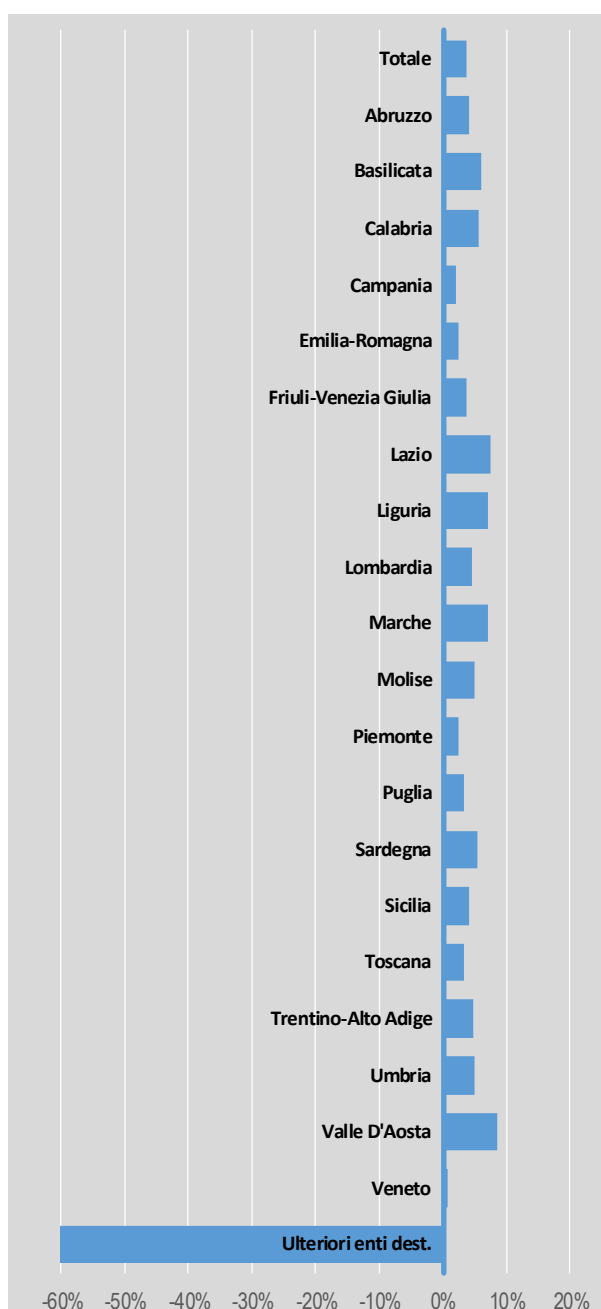
	Toscana				Trentino-Alto Adige				Umbria			
	2022	2023	Δ	Δ%	2022	2023	Δ	Δ%	2022	2023	Δ	Δ%
gennaio	59.074.368	58.829.765	-244.602	-0,4%	67.320.184	65.569.946	-1.750.238	-2,6%	17.470.656	20.421.425	2.950.769	16,9%
febbraio	68.098.110	69.146.928	1.048.819	1,5%	83.715.937	108.350.502	24.634.564	29,4%	16.173.422	16.678.124	504.702	3,1%
marzo	80.097.060	86.463.818	6.366.758	7,9%	117.225.616	98.986.559	-18.239.057	-15,6%	17.102.627	17.501.784	399.157	2,3%
aprile	78.859.644	77.547.070	-1.312.573	-1,7%	113.900.367	129.604.301	15.703.934	13,8%	14.717.549	15.485.847	768.299	5,2%
maggio	77.665.095	80.838.357	3.173.262	4,1%	91.865.181	121.164.011	29.298.830	31,9%	14.720.007	18.370.656	3.650.649	24,8%
giugno	76.216.323	75.857.583	-358.740	-0,5%	183.495.011	177.721.683	-5.773.328	-3,1%	16.448.973	16.262.638	-186.334	-1,1%
luglio	87.876.420	75.879.454	-11.996.966	-13,7%	93.419.657	92.822.099	-597.558	-0,6%	25.201.204	18.083.346	-7.117.858	-28,2%
agosto	65.487.619	64.115.506	-1.372.113	-2,1%	114.839.113	109.329.210	-5.509.903	-4,8%	20.123.272	19.291.772	-831.500	-4,1%
settembre	98.386.359	92.177.865	-6.208.494	-6,3%	159.395.370	163.437.998	4.042.628	2,5%	22.743.803	21.717.209	-1.026.594	-4,5%
ottobre	87.467.090	93.381.741	5.914.652	6,8%	213.606.690	226.409.348	12.802.659	6,0%	23.582.110	24.105.172	523.063	2,2%
novembre	95.609.054	82.071.169	-13.537.885	-14,2%	121.168.215	118.612.550	-2.555.665	-2,1%	30.107.514	27.945.131	-2.162.383	-7,2%
dicembre												
TOTALE	874.837.140	856.309.259	-18.527.882	-2,1%	1.359.951.342	1.412.008.206	52.056.865	3,8%	218.391.136	215.863.104	-2.528.031	-1,2%

	Valle D'Aosta				Veneto				ULTERIORI ENTI DESTINATARI			
	2022	2023	Δ	Δ%	2022	2023	Δ	Δ%	2022	2023	Δ	Δ%
gennaio	2.934.634	2.522.736	-411.898	-14,0%	153.393.576	162.203.975	8.810.398	5,7%				
febbraio	3.358.718	3.031.325	-327.393	-9,7%	157.472.861	171.186.468	13.713.607	8,7%	23.621		-23.621	-100,0%
marzo	3.423.968	2.902.027	-521.941	-15,2%	221.849.467	214.207.316	-7.642.152	-3,4%				
aprile	5.657.172	5.017.123	-640.050	-11,3%	229.338.961	211.739.546	-17.599.414	-7,7%	0	730	730	
maggio	6.048.239	5.973.876	-74.363	-1,2%	213.102.237	226.524.003	13.421.767	6,3%	1.448		-1.448	-100,0%
giugno	3.620.233	3.299.168	-321.065	-8,9%	204.613.082	196.363.593	-8.249.489	-4,0%	207		-207	-100,0%
luglio	3.024.137	3.410.537	386.400	12,8%	271.031.551	268.762.521	-2.269.030	-0,8%	0	1.697	1.697	
agosto	3.890.750	2.704.004	-1.186.745	-30,5%	200.653.583	198.602.702	-2.050.881	-1,0%	632	1.004	372	58,9%
settembre	2.568.782	1.901.982	-666.800	-26,0%	291.690.114	261.604.303	-30.085.811	-10,3%	895	509	-386	-43,1%
ottobre	3.616.844	2.709.548	-907.296	-25,1%	272.789.963	274.028.887	1.238.924	0,5%	0	847	847	
novembre	2.851.978	2.699.577	-152.401	-5,3%	367.348.694	322.084.712	-45.263.982	-12,3%	14.992		-14.992	-100,0%
dicembre												
TOTALE	40.995.454	36.171.902	-4.823.552	-11,8%	2.583.284.089	2.507.308.028	-75.976.062	-2,9%	41.795	4.787	-37.008	-88,5%





Variazioni percentuali regionali di periodo



imponibile Commercio all'ingrosso e al dettaglio-riparazione di autoveicoli e motocicli P.F. (dati in milioni di euro)

	Totale Territorio attualizzato				ABRUZZO				BASILICATA				Calabria			
	2022	2023	Δ	Δ%	2022	2023	Δ	Δ%	2022	2023	Δ	Δ%	2022	2023	Δ	Δ%
gennaio	2.935.749.424	3.420.541.366	484.791.942	16,5%	55.264.117	66.248.262	10.984.145	19,9%	25.803.887	28.437.061	2.633.174	10,2%	85.393.222	99.332.455	13.939.232	16,3%
febbraio	2.874.466.956	3.127.577.677	253.110.721	8,8%	54.371.885	59.405.569	5.033.684	9,3%	27.016.354	27.729.753	713.399	2,6%	86.702.011	94.706.787	8.004.776	9,2%
marzo	3.206.392.157	3.422.411.030	216.018.873	6,7%	57.514.226	64.327.236	6.813.010	11,8%	29.106.007	31.787.702	2.681.695	9,2%	95.568.955	104.921.289	9.352.334	9,8%
aprile	3.308.972.537	3.431.922.682	122.950.145	3,7%	61.715.996	66.541.135	4.825.138	7,8%	30.000.033	30.090.133	90.100	0,3%	96.608.940	104.657.956	8.049.016	8,3%
maggio	3.361.089.654	3.596.968.335	235.878.682	7,0%	64.553.235	69.523.609	4.970.374	7,7%	31.951.337	35.883.909	3.932.572	12,3%	102.715.531	107.717.000	5.001.468	4,9%
giugno	3.207.168.360	3.307.012.776	99.844.416	3,1%	62.166.875	65.878.766	3.711.891	6,0%	30.302.070	31.934.839	1.632.768	5,4%	102.257.318	107.151.072	4.893.754	4,8%
luglio	3.903.595.187	3.918.816.805	15.221.619	0,4%	79.734.510	78.378.902	-1.355.608	-1,7%	34.385.346	35.513.393	1.128.047	3,3%	121.730.998	127.828.442	6.097.444	5,0%
agosto	2.614.644.718	2.582.478.620	-32.166.098	-1,2%	58.583.157	56.860.802	-1.722.355	-2,9%	27.309.730	28.659.764	1.350.034	4,9%	98.997.704	101.435.393	2.437.689	2,5%
settembre	3.252.168.011	3.150.459.261	-101.708.749	-3,1%	65.938.244	62.305.827	-3.632.417	-5,5%	30.436.707	31.250.892	814.184	2,7%	104.945.767	101.798.686	-3.147.080	-3,0%
ottobre	3.788.958.163	3.864.791.617	75.833.453	2,0%	77.079.019	77.455.122	376.103	0,5%	33.936.526	36.945.776	3.009.250	8,9%	113.694.763	120.086.355	6.391.592	5,6%
novembre	3.467.922.329	3.405.662.599	-62.259.730	-1,8%	68.817.836	66.569.134	-2.248.702	-3,3%	32.577.686	34.158.512	1.580.826	4,9%	109.663.993	109.659.118	-4.875	0,0%
dicembre																
TOTALE	35.921.127.496	37.228.642.768	1.307.515.272	3,6%	705.739.100	733.494.363	27.755.264	3,9%	332.825.684	352.391.733	19.566.050	5,9%	1.118.279.202	1.179.294.552	61.015.350	5,5%

	Campania				Emilia-Romagna				Friuli-Venezia Giulia				Lazio			
	2022	2023	Δ	Δ%	2022	2023	Δ	Δ%	2022	2023	Δ	Δ%	2022	2023	Δ	Δ%
gennaio	265.153.979	305.004.015	39.850.037	15,0%	240.338.310	274.161.129	33.822.819	14,1%	47.782.819	56.578.834	8.796.015	18,4%	178.747.887	215.629.107	36.881.220	20,6%
febbraio	274.839.511	291.376.884	16.537.372	6,0%	224.875.463	242.159.839	17.284.376	7,7%	46.805.779	50.678.244	3.872.466	8,3%	172.480.957	200.318.458	27.837.501	16,1%
marzo	324.899.966	343.440.153	18.540.187	5,7%	247.098.980	257.752.465	10.653.485	4,3%	51.149.953	55.208.413	4.058.460	7,9%	195.095.016	212.419.042	17.324.026	8,9%
aprile	319.756.240	322.630.512	2.874.272	0,9%	263.390.199	267.243.491	3.853.292	1,5%	56.450.857	58.640.400	2.189.542	3,9%	198.410.728	218.228.631	19.817.903	10,0%
maggio	342.997.000	348.441.958	5.444.958	1,6%	255.630.138	267.108.453	11.478.315	4,5%	53.830.247	61.592.680	7.762.433	14,4%	201.326.942	223.466.970	22.140.028	11,0%
giugno	341.605.368	333.534.970	-8.070.398	-2,4%	234.303.106	239.784.248	5.481.142	2,3%	50.937.012	53.844.887	2.907.875	5,7%	189.883.501	205.021.428	15.137.926	8,0%
luglio	386.841.264	382.580.493	-4.260.771	-1,1%	300.357.738	299.384.475	-973.263	-0,3%	65.099.123	65.123.152	24.029	0,0%	233.865.903	247.043.397	13.177.494	5,6%
agosto	250.802.800	243.963.914	-6.838.886	-2,7%	190.336.701	184.574.133	-5.762.568	-3,0%	45.153.311	42.803.987	-2.349.324	-5,2%	157.362.178	158.471.488	1.109.310	0,7%
settembre	336.125.136	319.090.823	-17.034.313	-5,1%	233.906.397	228.208.166	-5.698.231	-2,4%	51.240.396	48.367.447	-2.872.949	-5,6%	198.557.255	197.233.110	-1.324.146	-0,7%
ottobre	367.464.640	387.106.598	19.641.957	5,3%	290.218.115	292.716.914	2.498.799	0,9%	63.788.931	62.692.023	-1.096.908	-1,7%	233.280.969	242.465.452	9.184.484	3,9%
novembre	352.374.235	356.111.427	3.737.192	1,1%	251.408.933	245.128.653	-6.280.280	-2,5%	54.365.641	52.509.404	-1.856.238	-3,4%	215.131.913	214.887.619	-244.294	-0,1%
dicembre																
TOTALE	3.562.860.139	3.633.281.747	70.421.608	2,0%	2.731.864.080	2.798.221.966	66.357.887	2,4%	586.604.070	608.039.471	21.435.401	3,7%	2.174.143.249	2.335.184.701	161.041.453	7,4%

	Liguria				Lombardia				Marche				Molise			
	2022	2023	Δ	Δ%	2022	2023	Δ	Δ%	2022	2023	Δ	Δ%	2022	2023	Δ	Δ%
gennaio	60.045.448	72.073.592	12.028.144	20,0%	507.985.091	629.330.455	121.345.364	23,9%	80.419.813	97.855.858	17.436.045	21,7%	12.539.339	14.468.329	1.928.990	15,4%
febbraio	57.539.224	67.217.845	9.678.621	16,8%	500.948.975	554.409.543	53.460.568	10,7%	75.807.705	83.534.481	7.726.777	10,2%	13.564.397	14.964.867	1.400.470	10,3%
marzo	63.368.331	72.547.356	9.179.025	14,5%	552.397.052	579.876.983	27.479.930	5,0%	79.673.562	88.809.651	9.136.089	11,5%	15.015.187	16.838.521	1.823.334	12,1%
aprile	66.782.207	73.352.240	6.570.033	9,8%	562.695.763	581.899.219	19.203.456	3,4%	89.532.949	95.884.460	6.351.510	7,1%	14.774.524	15.474.223	699.699	4,7%
maggio	68.608.078	74.715.038	6.106.960	8,9%	569.079.873	612.798.391	43.718.518	7,7%	85.836.019	95.885.067	10.049.048	11,7%	16.554.933	17.292.920	737.987	4,5%
giugno	66.317.758	70.877.412	4.559.654	6,9%	532.043.116	550.297.126	18.254.010	3,4%	79.283.352	85.587.869	6.304.516	8,0%	14.839.741	15.820.862	981.121	6,6%
luglio	83.682.423	85.993.435	2.311.012	2,8%	654.047.807	644.018.441	-10.029.366	-1,5%	108.127.842	110.720.169	2.592.327	2,4%	18.267.987	17.971.541	-296.446	-1,6%
agosto	57.758.701	57.193.117	-565.584	-1,0%	372.277.426	376.177.879	3.900.454	1,0%	70.780.519	72.653.303	1.872.784	2,6%	14.634.291	14.884.386	250.096	1,7%
settembre	66.173.788	66.016.416	-157.373	-0,2%	537.857.947	527.536.514	-10.321.434	-1,9%	82.524.652	81.068.977	-1.455.675	-1,8%	15.250.688	16.092.415	841.727	5,5%
ottobre	78.813.567	80.871.653	2.058.086	2,6%	631.616.242	641.427.318	9.811.075	1,6%	100.971.958	108.479.811	7.507.853	7,4%	17.223.662	17.801.845	578.184	3,4%
novembre	70.086.229	69.616.113	-470.116	-0,7%	587.714.426	588.657.847	943.421	0,2%	89.928.985	88.657.847	-1.271.138	-1,4%	16.820.573	16.163.843	-656.730	-3,9%
dicembre																
TOTALE	739.175.754	790.474.217	51.298.463	6,9%	6.008.663.718	6.272.926.560	264.262.842	4,4%	942.887.356	1.009.137.492	66.250.136	7,0%	169.485.323	177.773.754	8.288.431	4,9%



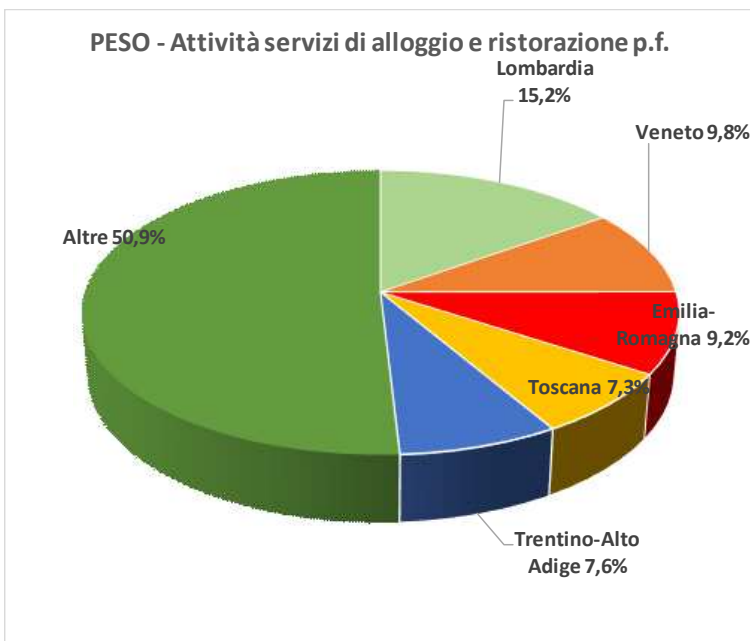
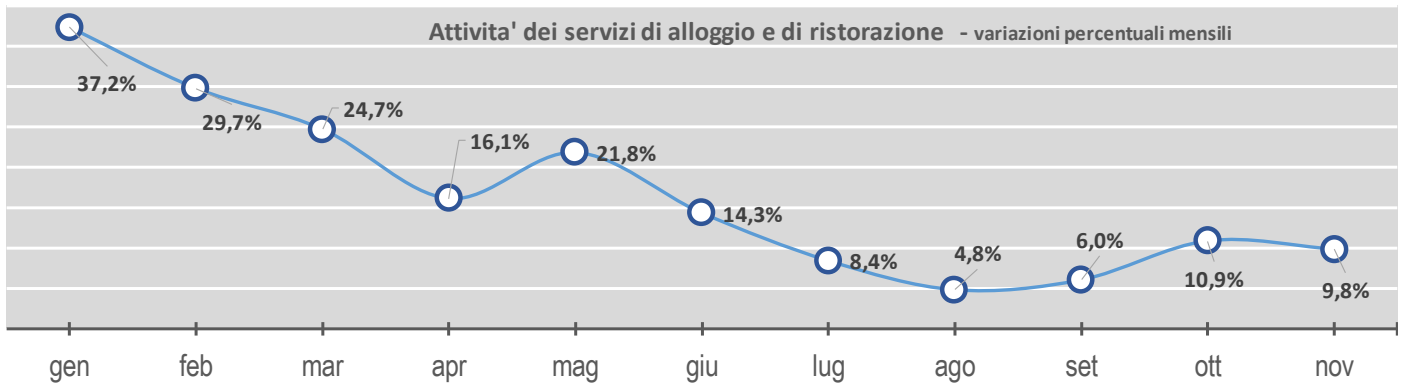
imponibile Commercio all'ingrosso e al dettaglio-riparazione di autoveicoli e motocicli P.F. (dati in milioni di euro)

	Piemonte				Puglia				Sardegna				Sicilia			
	2022	2023	Δ	Δ%	2022	2023	Δ	Δ%	2022	2023	Δ	Δ%	2022	2023	Δ	Δ%
gennaio	231.229.393	262.560.163	31.330.770	13,5%	244.521.092	269.438.913	24.917.821	10,2%	61.209.450	73.439.341	12.229.891	20,0%	241.623.061	277.272.011	35.648.950	14,8%
febbraio	235.829.801	252.576.783	16.746.982	7,1%	235.732.277	255.919.899	20.187.623	8,6%	61.357.561	68.224.507	6.866.945	11,2%	244.910.748	257.765.878	12.855.130	5,2%
marzo	261.158.537	281.498.940	20.340.403	7,8%	264.247.020	282.026.596	17.779.576	6,7%	68.070.164	77.047.809	8.977.645	13,2%	273.791.893	291.819.037	18.027.145	6,6%
aprile	263.617.802	271.768.133	8.150.331	3,1%	273.370.126	278.803.238	5.433.112	2,0%	70.083.832	77.028.539	6.944.707	9,9%	273.068.137	286.910.392	13.842.255	5,1%
maggio	265.396.891	283.716.820	18.319.929	6,9%	282.118.305	301.432.464	19.314.160	6,8%	75.492.820	83.132.053	7.639.234	10,1%	288.654.822	297.728.557	9.073.734	3,1%
giugno	249.793.971	260.073.776	10.279.805	4,1%	281.180.100	290.951.380	9.771.280	3,5%	77.269.888	81.705.078	4.435.190	5,7%	276.724.854	283.669.294	6.944.440	2,5%
luglio	296.030.322	296.521.428	491.106	0,2%	330.234.113	333.623.003	3.388.890	1,0%	95.928.756	98.073.148	2.144.392	2,2%	321.994.459	327.447.804	5.453.345	1,7%
agosto	179.260.996	169.307.512	-9.953.484	-5,6%	245.181.582	248.442.765	3.261.184	1,3%	74.848.407	71.689.066	-3.159.341	-4,2%	248.568.295	251.049.502	2.481.206	1,0%
settembre	253.079.299	239.398.014	-13.681.285	-5,4%	283.318.555	279.701.381	-3.617.174	-1,3%	78.814.594	77.171.298	-1.643.296	-2,1%	278.463.536	278.037.923	-425.613	-0,2%
ottobre	301.243.455	299.498.584	-1.744.871	-0,6%	328.712.913	329.570.339	857.425	0,3%	84.899.772	86.803.141	1.903.370	2,2%	313.568.232	326.585.145	13.016.913	4,2%
novembre	280.884.511	265.045.535	-15.838.976	-5,6%	308.053.848	307.183.588	-870.261	-0,3%	77.740.144	74.829.883	-2.910.260	-3,7%	287.545.913	292.249.163	4.703.251	1,6%
dicembre																
TOTALE	2.817.524.977	2.881.965.687	64.440.710	2,3%	3.076.669.930	3.177.093.567	100.423.637	3,3%	825.715.387	869.143.864	43.428.476	5,3%	3.048.913.951	3.170.534.706	121.620.755	4,0%

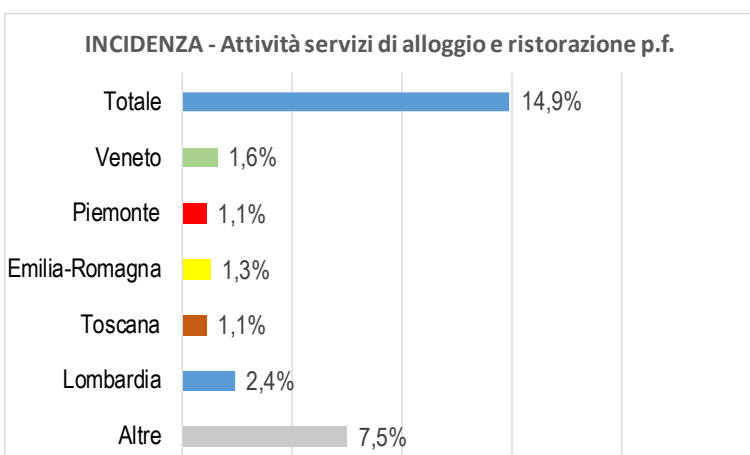
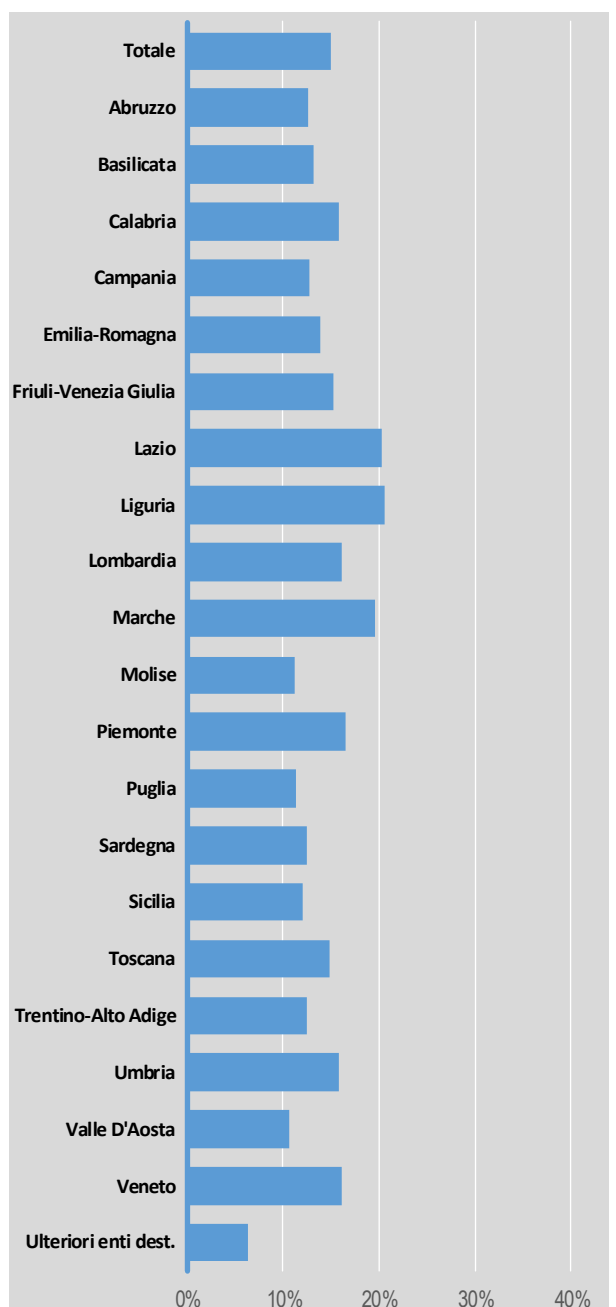
	Toscana				Trentino-Alto Adige				Umbria							
	2022	2023	Δ	Δ%	2022	2023	Δ	Δ%	2022	2023	Δ	Δ%				
gennaio	198.439.109	227.777.724	29.338.615	14,8%	57.015.879	67.678.964	10.663.085	18,7%	42.833.172	49.388.919	6.555.746	15,3%				
febbraio	185.090.209	203.302.181	18.211.972	9,8%	55.850.218	62.597.464	6.747.245	12,1%	39.743.584	44.122.774	4.379.190	11,0%				
marzo	205.833.296	222.778.063	16.944.768	8,2%	65.817.848	70.823.429	5.005.581	7,6%	42.699.752	47.486.556	4.786.804	11,2%				
aprile	217.470.334	231.879.032	14.408.698	6,6%	68.234.870	66.935.621	-1.299.249	-1,9%	45.558.250	48.872.174	3.313.924	7,3%				
maggio	216.615.002	240.013.478	23.398.476	10,8%	68.309.716	79.124.094	10.814.378	15,8%	43.883.575	51.829.684	7.946.109	18,1%				
giugno	208.001.809	214.514.733	6.512.924	3,1%	63.929.509	66.045.321	2.115.812	3,3%	44.661.584	46.671.393	2.009.809	4,5%				
luglio	261.253.802	261.816.944	563.142	0,2%	73.971.158	72.755.167	-1.215.991	-1,6%	55.991.556	56.175.853	184.298	0,3%				
agosto	171.280.093	163.970.542	-7.309.551	-4,3%	62.490.662	61.745.429	-745.233	-1,2%	39.644.889	37.332.614	-2.312.276	-5,8%				
settembre	216.056.979	202.851.485	-13.205.493	-6,1%	64.684.322	64.030.984	-653.338	-1,0%	45.446.910	43.969.428	-1.477.482	-3,3%				
ottobre	257.196.930	255.610.973	-1.585.957	-0,6%	74.826.399	76.497.119	1.670.720	2,2%	53.620.024	54.799.915	1.179.891	2,2%				
novembre	222.509.980	208.261.983	-14.247.998	-6,4%	68.674.220	69.547.636	873.416	1,3%	47.797.228	45.804.873	-1.992.355	-4,2%				
dicembre																
TOTALE	2.359.747.543	2.432.777.139	73.029.596	3,1%	723.804.802	757.781.229	33.976.427	4,7%	501.880.525	526.454.183	24.573.658	4,9%				

	Valle D'Aosta				Veneto				ULTERIORI ENTI DESTINATARI							
	2022	2023	Δ	Δ%	2022	2023	Δ	Δ%	2022	2023	Δ	Δ%				
gennaio	4.677.869	6.417.980	1.740.111	37,2%	294.671.497	327.432.169	32.760.672	11,1%	54.991	16.086	-38.905	-70,7%				
febbraio	5.233.691	5.706.304	472.614	9,0%	275.744.930	290.855.486	15.110.557	5,5%	21.677	4.129	-17.548	-81,0%				
marzo	5.643.625	6.377.871	734.246	13,0%	308.198.567	314.622.117	6.423.550	2,1%	44.221	1.800	-42.421	-95,9%				
aprile	5.578.406	5.988.313	409.908	7,3%	331.861.907	329.088.373	-2.773.535	-0,8%	10.438	6.470	-3.968	-38,0%				
maggio	5.626.851	6.527.944	901.094	16,0%	321.883.419	338.994.502	17.111.083	5,3%	24.920	42.743	17.823	71,5%				
giugno	5.412.340	6.066.854	654.515	12,1%	296.213.096	297.581.186	1.368.089	0,5%	41.990	281	-41.708	-99,3%				
luglio	6.374.660	6.252.626	-122.035	-1,9%	375.642.269	371.587.448	-4.054.821	-1,1%	33.151	7.545	-25.606	-77,2%				
agosto	5.660.110	5.735.654	75.544	1,3%	243.705.828	235.520.554	-8.185.274	-3,4%	7.338	6.815	-523	-7,1%				
settembre	5.776.060	5.551.440	-224.620	-3,9%	303.526.173	280.777.696	-22.748.477	-7,5%	44.606	340	-44.266	-99,2%				
ottobre	6.806.017	7.048.357	242.340	3,6%	359.982.143	360.329.178	347.035	0,1%	13.886		-13.886	-100,0%				
novembre	6.478.791	6.983.996	505.204	7,8%	319.308.544	307.139.580	-12.168.964	-3,8%	38.700		-38.700	-100,0%				
dicembre																
TOTALE	63.268.419	68.657.339	5.388.921	8,5%	3.430.738.373	3.453.928.289	23.189.915	0,7%	335.916	86.210	-249.706	-74,3%				





Variazioni percentuali regionali di periodo



imponibile Attività dei servizi di alloggio e di ristorazione P.F. (dati in milioni di euro)

	Totale Territorio attualizzato				ABRUZZO				BASILICATA				Calabria			
	2022	2023	Δ	Δ%	2022	2023	Δ	Δ%	2022	2023	Δ	Δ%	2022	2023	Δ	Δ%
gennaio	84.983.515	116.626.045	31.642.530	37,2%	1.895.780	2.613.339	717.559	37,9%	845.381	1.288.846	443.465	52,5%	3.071.304	3.561.551	490.246	16,0%
febbraio	94.667.361	122.791.131	28.123.770	29,7%	2.293.150	2.824.807	531.657	23,2%	900.519	1.243.572	343.053	38,1%	2.784.172	4.169.991	1.385.819	49,8%
marzo	116.687.862	145.454.538	28.766.676	24,7%	2.708.238	3.366.952	658.713	24,3%	1.064.618	1.419.893	355.275	33,4%	3.675.955	4.909.159	1.233.204	33,5%
aprile	118.769.558	137.880.083	19.110.524	16,1%	2.671.962	3.198.348	526.386	19,7%	1.283.788	1.699.513	415.725	32,4%	4.068.350	4.468.824	400.474	9,8%
maggio	139.670.615	170.079.995	30.409.379	21,8%	3.288.797	3.889.004	600.207	18,3%	1.532.654	1.961.056	428.402	28,0%	4.648.338	5.636.092	987.753	21,2%
giugno	153.329.007	175.256.182	21.927.175	14,3%	3.701.406	4.120.787	419.381	11,3%	1.752.343	1.769.336	16.992	1,0%	5.816.769	6.354.444	537.676	9,2%
luglio	172.974.360	187.505.228	14.530.868	8,4%	4.336.218	4.714.225	378.007	8,7%	1.589.504	1.751.213	161.709	10,2%	6.269.399	6.726.718	457.319	7,3%
agosto	154.741.791	162.184.156	7.442.365	4,8%	4.356.262	4.490.205	133.943	3,1%	1.869.655	1.842.103	-27.551	-1,5%	7.547.221	8.128.706	581.485	7,7%
settembre	161.696.764	171.462.575	9.765.811	6,0%	4.189.992	4.165.845	-24.148	-0,6%	1.922.997	1.862.143	-60.854	-3,2%	5.926.687	6.320.466	393.780	6,6%
ottobre	155.903.323	172.824.708	16.921.385	10,9%	3.412.369	3.838.440	426.071	12,5%	1.834.456	1.859.577	25.121	1,4%	5.191.515	6.047.382	855.867	16,5%
novembre	141.539.241	155.439.506	13.900.265	9,8%	3.171.524	3.315.807	144.283	4,5%	1.512.160	1.531.327	19.167	1,3%	4.253.788	5.329.588	1.075.800	25,3%
dicembre																
TOTALE	1.494.963.398	1.717.504.147	222.540.749	14,9%	36.025.700	40.537.759	4.512.059	12,5%	16.108.076	18.228.580	2.120.504	13,2%	53.253.498	61.652.921	8.399.423	15,8%

	Campania				Emilia-Romagna				Friuli-Venezia Giulia				Lazio			
	2022	2023	Δ	Δ%	2022	2023	Δ	Δ%	2022	2023	Δ	Δ%	2022	2023	Δ	Δ%
gennaio	4.418.581	5.510.545	1.091.964	24,7%	7.134.820	10.409.009	3.274.189	45,9%	2.361.283	3.508.252	1.146.969	48,6%	4.390.568	6.134.305	1.743.738	39,7%
febbraio	4.542.735	5.366.175	823.440	18,1%	8.368.016	10.724.983	2.356.966	28,2%	2.763.386	3.713.329	949.942	34,4%	4.683.584	6.604.969	1.921.385	41,3%
marzo	6.121.169	7.137.410	1.016.241	16,6%	10.715.039	13.325.566	2.610.527	24,4%	3.554.093	4.500.815	946.722	26,6%	5.752.970	7.436.071	1.683.101	29,3%
aprile	6.615.372	7.404.765	789.393	11,9%	10.564.917	12.575.350	2.010.433	19,0%	3.307.567	3.731.525	423.958	12,8%	5.923.335	7.228.024	1.304.689	22,0%
maggio	7.621.066	8.993.252	1.372.186	18,0%	13.672.554	15.196.549	1.523.995	11,1%	4.089.019	4.898.374	809.355	19,8%	6.919.744	9.021.986	2.102.242	30,4%
giugno	8.728.793	9.612.482	883.688	10,1%	15.685.167	17.983.797	2.298.629	14,7%	4.221.602	4.970.768	749.166	17,7%	6.998.108	9.002.559	2.004.450	28,6%
luglio	9.514.382	11.030.648	1.516.266	15,9%	17.598.662	18.561.889	963.227	5,5%	4.284.783	4.634.297	349.513	8,2%	8.150.719	8.997.953	847.235	10,4%
agosto	8.584.933	9.477.474	892.541	10,4%	13.833.226	14.922.907	1.089.681	7,9%	3.634.785	3.804.436	169.651	4,7%	6.223.016	6.482.000	258.984	4,2%
settembre	9.041.668	10.435.165	1.393.497	15,4%	15.033.260	15.804.390	771.130	5,1%	4.477.094	4.504.674	27.579	0,6%	7.919.107	8.896.806	977.699	12,3%
ottobre	8.607.239	8.821.591	214.352	2,5%	13.494.195	14.984.943	1.490.748	11,0%	4.885.708	5.148.786	263.078	5,4%	8.144.559	9.270.853	1.126.293	13,8%
novembre	7.778.121	8.158.292	380.171	4,9%	12.904.802	13.670.226	765.423	5,9%	4.172.333	4.667.064	494.731	11,9%	7.521.719	8.275.402	753.683	10,0%
dicembre																
TOTALE	81.574.059	91.947.798	10.373.740	12,7%	139.004.659	158.159.608	19.154.949	13,8%	41.751.654	48.082.319	6.330.666	15,2%	72.627.429	87.350.929	14.723.500	20,3%

	Liguria				Lombardia				Marche				Molise			
	2022	2023	Δ	Δ%	2022	2023	Δ	Δ%	2022	2023	Δ	Δ%	2022	2023	Δ	Δ%
gennaio	2.715.555	3.509.912	794.357	29,3%	14.436.466	19.032.234	4.595.768	31,8%	2.783.241	3.933.801	1.150.560	41,3%	335.093	419.455	84.361	25,2%
febbraio	3.103.066	4.127.510	1.024.444	33,0%	16.032.335	20.984.420	4.952.084	30,9%	3.134.659	4.002.052	867.394	27,7%	427.125	495.675	68.550	16,0%
marzo	3.299.164	4.587.819	1.288.656	39,1%	19.871.479	24.222.904	4.351.426	21,9%	3.933.223	5.002.334	1.069.111	27,2%	440.908	573.689	132.781	30,1%
aprile	3.485.073	4.414.556	929.483	26,7%	19.120.751	22.232.963	3.112.212	16,3%	3.921.612	4.576.841	655.229	16,7%	514.701	493.055	-21.646	-4,2%
maggio	3.873.870	5.083.195	1.209.325	31,2%	21.944.877	28.452.415	6.507.538	29,7%	4.594.365	5.812.882	1.218.517	26,5%	603.726	691.939	88.213	14,6%
giugno	4.436.997	5.470.950	1.033.953	23,3%	22.999.446	25.506.804	2.507.359	10,9%	5.337.503	6.756.375	1.418.872	26,6%	599.181	706.603	107.422	17,9%
luglio	5.088.034	5.699.715	611.681	12,0%	23.356.969	26.150.154	2.793.185	12,0%	6.775.640	7.399.794	624.154	9,2%	663.287	668.526	5.239	0,8%
agosto	4.515.414	4.944.767	429.353	9,5%	16.205.905	17.067.903	861.998	5,3%	6.565.884	7.135.758	569.874	8,7%	652.982	637.514	-15.469	-2,4%
settembre	4.747.105	5.132.360	385.256	8,1%	22.753.060	24.171.225	1.418.164	6,2%	5.520.671	6.199.858	679.187	12,3%	706.646	707.212	566	0,1%
ottobre	4.159.429	4.786.632	627.202	15,1%	24.187.343	26.699.955	2.512.612	10,4%	4.886.688	5.750.605	863.917	17,7%	536.114	667.411	131.297	24,5%
novembre	3.783.709	4.333.898	550.189	14,5%	23.705.225	5.348.246	-18.356.979	-77,4%	4.362.775	5.348.246	985.471	22,6%	573.703	665.021	91.318	15,9%
dicembre																
TOTALE	43.207.416	52.091.314	8.883.898	20,6%	224.613.857	260.524.369	35.910.512	16,0%	51.816.260	61.918.546	10.102.286	19,5%	6.053.467	6.726.100	672.632	11,1%





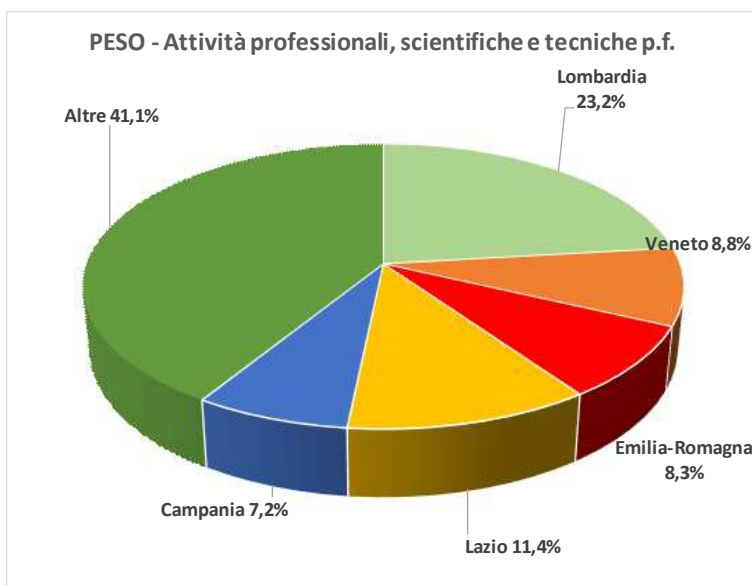
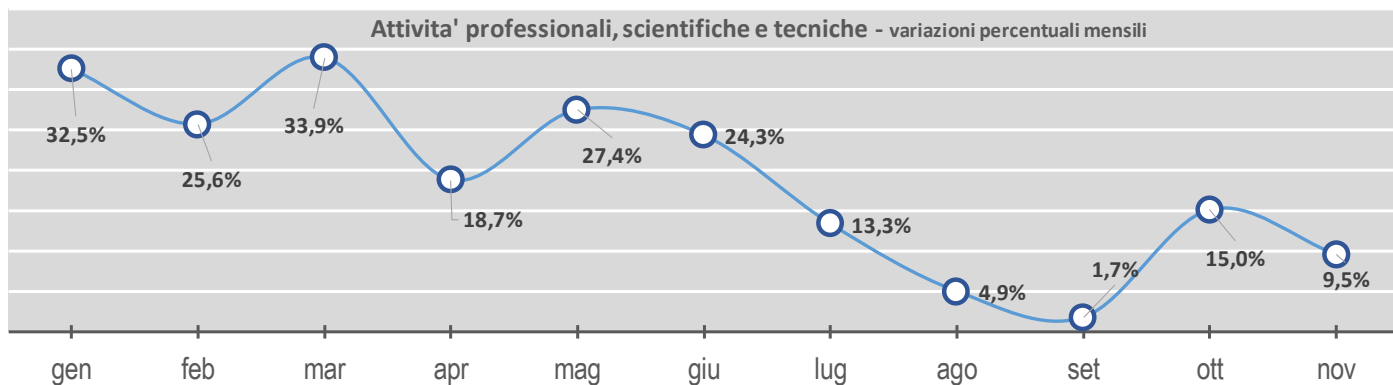
imponibile Attività dei servizi di alloggio e di ristorazione P.F. (dati in milioni di euro)

	Piemonte				Puglia				Sardegna				Sicilia			
	2022	2023	Δ	Δ%	2022	2023	Δ	Δ%	2022	2023	Δ	Δ%	2022	2023	Δ	Δ%
gennaio	5.933.155	8.169.641	2.236.486	37,7%	4.864.069	5.913.788	1.049.719	21,6%	2.092.318	2.927.570	835.252	39,9%	5.265.997	6.764.322	1.498.325	28,5%
febbraio	6.828.312	9.106.273	2.277.961	33,4%	5.086.636	6.227.865	1.141.229	22,4%	2.431.974	2.701.766	269.793	11,1%	5.857.404	6.764.420	907.016	15,5%
marzo	8.627.407	10.425.881	1.798.474	20,8%	6.012.056	7.247.439	1.235.383	20,5%	2.910.604	3.490.166	579.562	19,9%	6.891.297	9.174.403	2.283.105	33,1%
aprile	8.123.136	9.731.084	1.607.948	19,8%	6.242.903	7.177.482	934.580	15,0%	3.160.621	3.258.511	97.890	3,1%	7.411.991	8.627.090	1.215.099	16,4%
maggio	9.823.869	11.826.718	2.002.849	20,4%	7.389.843	8.395.896	1.006.053	13,6%	3.395.440	4.393.329	997.889	29,4%	9.729.763	11.387.776	1.658.013	17,0%
giugno	10.340.777	11.207.499	866.722	8,4%	9.059.569	10.047.474	987.905	10,9%	4.187.302	5.020.830	833.529	19,9%	10.395.441	11.876.103	1.480.662	14,2%
luglio	10.690.965	11.945.283	1.254.318	11,7%	10.463.906	11.287.815	823.909	7,9%	5.123.556	5.288.979	165.423	3,2%	12.288.869	12.831.884	543.014	4,4%
agosto	7.499.030	8.129.912	630.881	8,4%	12.747.762	13.062.499	314.738	2,5%	5.418.439	5.589.444	171.005	3,2%	12.042.407	11.742.690	-299.717	-2,5%
settembre	10.648.595	10.941.088	292.493	2,7%	9.933.466	10.161.018	227.553	2,3%	4.736.728	5.010.363	273.635	5,8%	11.766.679	12.096.561	329.881	2,8%
ottobre	10.651.516	12.207.100	1.555.583	14,6%	8.163.396	9.096.149	932.753	11,4%	3.774.180	4.574.564	800.384	21,2%	10.139.844	11.624.701	1.484.857	14,6%
novembre	10.246.972	12.138.588	1.891.617	18,5%	7.149.145	8.373.079	1.223.934	17,1%	3.539.325	3.573.414	34.089	1,0%	8.876.551	9.911.774	1.035.223	11,7%
dicembre																
TOTALE	99.413.734	115.829.067	16.415.333	16,5%	87.112.750	96.990.505	9.877.755	11,3%	40.770.488	45.828.938	5.058.450	12,4%	100.666.243	112.801.722	12.135.479	12,1%

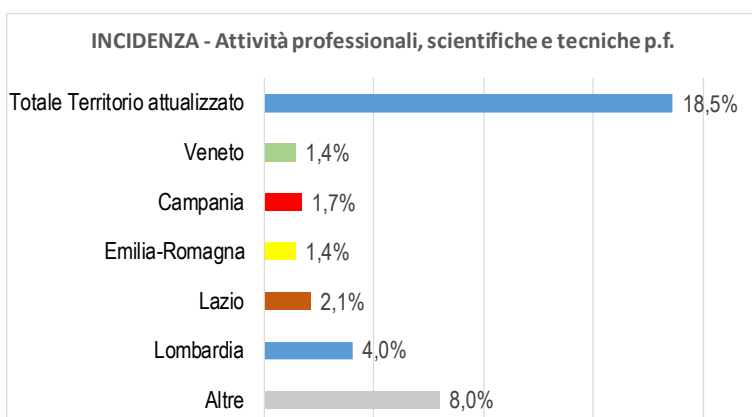
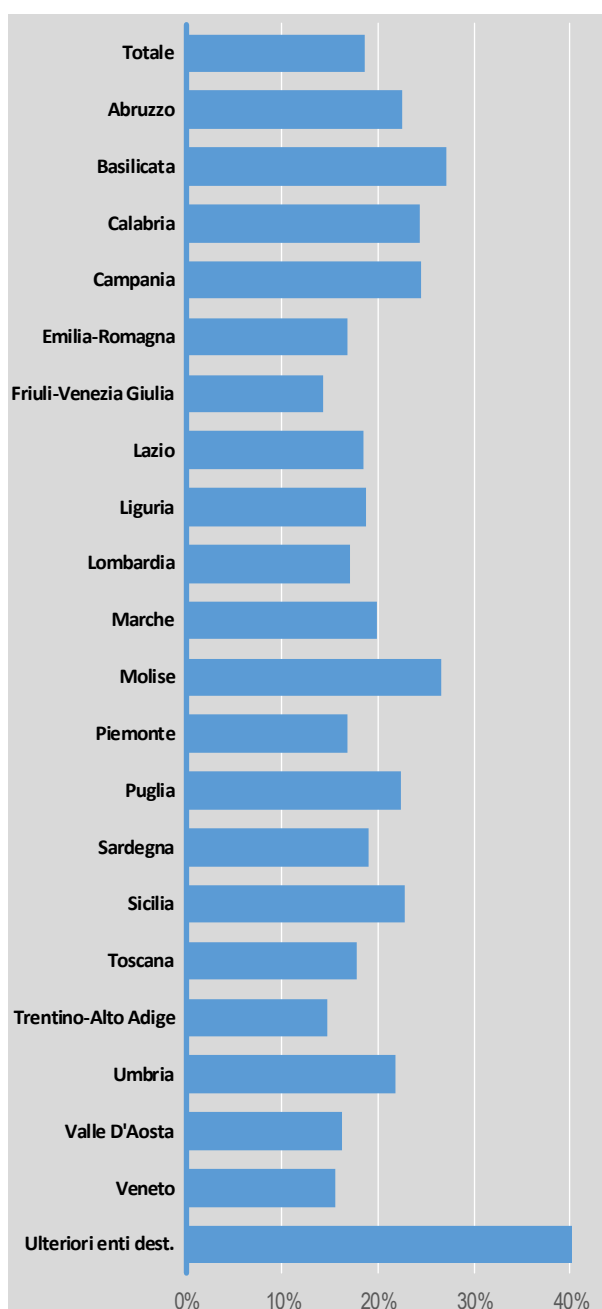
	Toscana				Trentino-Alto Adige				Umbria			
	2022	2023	Δ	Δ%	2022	2023	Δ	Δ%	2022	2023	Δ	Δ%
gennaio	5.132.043	8.101.262	2.969.219	57,9%	7.425.156	10.520.939	3.095.783	41,7%	1.164.151	1.444.617	280.466	24,1%
febbraio	6.098.551	9.078.274	2.979.723	48,9%	7.627.924	9.750.768	2.122.844	27,8%	1.162.572	1.413.693	251.121	21,6%
marzo	7.779.127	10.147.278	2.368.151	30,4%	8.806.188	10.581.781	1.775.593	20,2%	1.539.362	1.746.758	207.396	13,5%
aprile	8.789.793	10.101.315	1.311.523	14,9%	8.729.234	9.921.447	1.192.213	13,7%	1.732.546	1.961.365	228.819	13,2%
maggio	10.149.589	12.610.549	2.460.960	24,2%	9.348.476	11.330.296	1.981.819	21,2%	1.769.964	2.438.747	668.783	37,8%
giugno	11.606.978	13.428.369	1.821.391	15,7%	10.125.036	11.310.922	1.185.886	11,7%	2.004.694	2.518.162	513.467	25,6%
luglio	13.541.664	14.300.630	758.966	5,6%	14.178.871	14.787.106	608.235	4,3%	2.277.676	2.458.557	180.881	7,9%
agosto	11.688.213	12.010.088	321.876	2,8%	15.917.833	16.495.681	577.848	3,6%	2.048.112	2.016.328	-31.784	-1,6%
settembre	12.266.605	12.443.408	176.803	1,4%	11.321.466	11.957.847	636.381	5,6%	2.090.022	2.302.011	211.989	10,1%
ottobre	12.089.350	12.181.062	91.712	0,8%	12.684.271	14.158.184	1.473.913	11,6%	1.749.913	2.230.387	480.474	27,5%
novembre	9.956.763	10.770.096	813.333	8,2%	10.367.214	10.136.481	-230.733	-2,2%	1.770.156	1.824.238	54.082	3,1%
dicembre												
TOTALE	109.098.675	125.172.331	16.073.656	14,7%	116.531.670	130.951.452	14.419.782	12,4%	19.309.168	22.354.861	3.045.693	15,8%

	Valle D'Aosta				Veneto				ULTERIORI ENTI DESTINATARI			
	2022	2023	Δ	Δ%	2022	2023	Δ	Δ%	2022	2023	Δ	Δ%
gennaio	737.785	979.563	241.778	32,8%	7.978.133	11.883.096	3.904.963	48,9%	2.635		-2.635	-100,0%
febbraio	780.063	852.720	72.657	9,3%	9.761.177	12.637.869	2.876.692	29,5%				
marzo	848.741	937.363	88.622	10,4%	12.136.223	15.220.857	3.084.634	25,4%				
aprile	810.246	882.344	72.098	8,9%	12.284.427	14.188.400	1.903.972	15,5%	7.235	7.280	45	0,6%
maggio	838.484	953.652	115.168	13,7%	14.433.172	17.092.610	2.659.438	18,4%	3.003	13.678	10.675	355,5%
giugno	1.035.629	1.049.058	13.429	1,3%	14.277.821	16.526.989	2.249.168	15,8%	18.446	15.872	-2.574	-14,0%
luglio	1.199.687	1.323.614	123.927	10,3%	15.560.984	16.922.850	1.361.866	8,8%	20.583	23.377	2.794	13,6%
agosto	1.281.393	1.336.394	55.001	4,3%	12.107.211	12.865.255	758.043	6,3%	2.108	2.092	-15	-0,7%
settembre	937.828	1.080.630	142.802	15,2%	15.747.296	17.260.680	1.513.384	9,6%	9.791	8.823	-967	-9,9%
ottobre	1.118.415	1.179.959	61.543	5,5%	16.189.727	17.696.428	1.506.702	9,3%	3.095		-3.095	-100,0%
novembre	1.055.894	1.199.337	143.444	13,6%	14.837.363	16.214.236	1.376.873	9,3%				
dicembre												
TOTALE	10.644.166	11.774.635	1.130.470	10,6%	145.313.533	168.509.270	23.195.736	16,0%	66.896	71.123	4.228	6,3%





Variazioni percentuali regionali di periodo



imponibile Attività professionali, scientifiche e tecniche P.F. (dati in milioni di euro)

	Totale Territorio attualizzato				ABRUZZO				BASILICATA				Calabria			
	2022	2023	Δ	Δ%	2022	2023	Δ	Δ%	2022	2023	Δ	Δ%	2022	2023	Δ	Δ%
gennaio	3.541.629.517	4.692.099.766	1.150.470.249	32,5%	72.353.726	101.524.215	29.170.489	40,3%	23.673.437	32.995.201	9.321.764	39,4%	71.004.688	92.598.758	21.594.069	30,4%
febbraio	3.246.289.676	4.077.999.867	831.710.191	25,6%	65.614.955	82.877.918	17.262.964	26,3%	19.517.774	26.636.882	7.119.108	36,5%	56.125.750	76.245.994	20.120.244	35,8%
marzo	3.509.510.117	4.698.846.552	1.189.336.435	33,9%	70.086.576	100.144.346	30.057.770	42,9%	20.673.238	31.300.407	10.627.169	51,4%	64.247.077	90.710.034	26.462.957	41,2%
aprile	3.427.328.748	4.068.937.510	641.608.762	18,7%	68.211.303	81.432.746	13.221.443	19,4%	21.577.705	24.804.150	3.226.445	15,0%	63.529.456	76.884.230	13.354.774	21,0%
maggio	3.566.618.180	4.544.450.728	977.832.548	27,4%	73.337.403	93.145.566	19.808.163	27,0%	20.394.705	29.111.640	8.716.935	42,7%	64.924.742	86.731.443	21.806.701	33,6%
giugno	3.519.509.191	4.373.542.467	854.033.276	24,3%	69.088.667	91.972.354	22.883.687	33,1%	22.020.597	28.561.509	6.540.912	29,7%	65.277.625	80.644.340	15.366.715	23,5%
luglio	4.665.199.582	5.285.959.290	620.759.708	13,3%	91.105.275	106.779.985	15.674.710	17,2%	28.474.882	37.053.044	8.578.162	30,1%	82.887.749	104.238.749	21.351.001	25,8%
agosto	2.892.539.881	3.035.342.412	142.802.531	4,9%	66.759.290	70.558.779	3.799.490	5,7%	21.317.329	21.359.376	42.047	0,2%	57.477.414	63.833.728	6.356.315	11,1%
settembre	3.760.763.149	3.826.371.397	65.608.248	1,7%	80.557.605	82.360.907	1.803.302	2,2%	25.846.912	26.685.811	838.898	3,2%	69.059.066	75.952.275	6.893.209	10,0%
ottobre	4.102.698.967	4.719.825.908	617.126.941	15,0%	87.064.038	105.185.849	18.121.811	20,8%	27.505.859	34.215.880	6.710.021	24,4%	78.301.800	91.770.695	13.468.896	17,2%
novembre	4.133.089.397	4.526.340.321	393.250.924	9,5%	85.654.067	99.828.440	14.174.372	16,5%	25.944.099	33.544.178	7.600.079	29,3%	75.775.884	90.623.544	14.847.659	19,6%
dicembre																
TOTALE	40.365.176.405	47.849.716.217	7.484.539.812	18,5%	829.832.906	1.015.811.107	185.978.201	22,4%	256.946.537	326.268.079	69.321.541	27,0%	748.611.250	930.233.790	181.622.539	24,3%

	Campania				Emilia-Romagna				Friuli-Venezia Giulia				Lazio			
	2022	2023	Δ	Δ%	2022	2023	Δ	Δ%	2022	2023	Δ	Δ%	2022	2023	Δ	Δ%
gennaio	242.358.918	330.238.887	87.879.969	36,3%	303.052.081	389.983.362	86.931.280	28,7%	66.376.121	86.070.516	19.694.394	29,7%	403.703.002	529.245.637	125.542.634	31,1%
febbraio	215.379.998	278.268.470	62.888.473	29,2%	276.315.400	352.046.133	75.730.733	27,4%	61.630.077	72.680.903	11.050.827	17,9%	360.949.801	464.321.323	103.371.522	28,6%
marzo	246.184.353	330.319.825	84.135.472	34,2%	295.797.180	393.419.417	97.622.237	33,0%	67.311.777	84.183.152	16.871.375	25,1%	400.213.227	532.391.932	132.178.705	33,0%
aprile	234.807.121	296.637.466	61.830.345	26,3%	291.418.260	338.456.770	47.038.510	16,1%	63.116.123	71.435.917	8.319.794	13,2%	395.344.316	474.177.684	78.833.368	19,9%
maggio	247.591.849	333.079.744	85.487.895	34,5%	292.878.460	358.652.382	65.773.922	22,5%	66.615.135	79.256.527	12.641.392	19,0%	413.757.966	523.725.006	109.967.040	26,6%
giugno	244.472.307	323.037.641	78.565.335	32,1%	294.962.077	364.860.022	69.897.945	23,7%	63.359.938	79.598.754	16.238.816	25,6%	397.033.349	502.697.871	105.664.522	26,6%
luglio	330.054.374	413.976.801	83.922.427	25,4%	390.457.005	430.075.194	39.618.189	10,1%	81.360.697	89.055.919	7.695.222	9,5%	563.151.159	625.214.554	62.063.395	11,0%
agosto	185.327.617	200.744.916	15.417.299	8,3%	242.162.781	255.041.192	12.878.411	5,3%	59.725.215	63.159.218	3.434.003	5,7%	317.033.644	330.118.428	13.084.784	4,1%
settembre	253.691.612	268.487.558	14.795.946	5,8%	315.551.344	319.562.221	4.010.876	1,3%	73.280.796	70.825.947	-2.454.849	-3,3%	422.348.648	435.959.843	13.611.194	3,2%
ottobre	288.338.935	347.805.160	59.466.225	20,6%	352.593.299	395.913.804	43.320.506	12,3%	75.494.803	84.667.262	9.172.460	12,1%	460.863.954	531.842.083	70.978.129	15,4%
novembre	289.039.673	333.311.555	44.271.881	15,3%	345.822.141	372.883.930	27.061.788	7,8%	76.925.329	81.558.130	4.632.801	6,0%	471.500.762	506.558.789	35.058.027	7,4%
dicembre																
TOTALE	2.777.246.757	3.455.908.025	678.661.268	24,4%	3.401.010.029	3.970.894.427	569.884.397	16,8%	755.196.011	862.492.245	107.296.234	14,2%	4.605.899.828	5.456.253.149	850.353.321	18,5%

	Liguria				Lombardia				Marche				Molise			
	2022	2023	Δ	Δ%	2022	2023	Δ	Δ%	2022	2023	Δ	Δ%	2022	2023	Δ	Δ%
gennaio	97.727.022	129.028.654	31.301.632	32,0%	819.846.671	1.082.059.324	262.212.653	32,0%	96.147.834	123.557.398	27.409.564	28,5%	14.474.974	19.417.844	4.942.870	34,1%
febbraio	90.875.409	113.040.833	22.165.425	24,4%	791.610.594	967.678.894	176.068.300	22,2%	81.302.577	104.923.481	23.620.904	29,1%	11.589.115	17.945.500	6.356.385	54,8%
marzo	97.756.341	134.208.284	36.451.943	37,3%	842.744.612	1.072.897.482	230.152.870	27,3%	88.725.673	122.801.370	34.075.697	38,4%	13.149.365	19.238.488	6.089.123	46,3%
aprile	93.964.569	111.951.655	17.987.086	19,1%	820.721.464	970.383.467	149.662.003	18,2%	87.772.319	105.257.191	17.484.872	19,9%	12.087.728	15.352.651	3.264.923	27,0%
maggio	99.904.375	128.361.145	28.456.770	28,5%	842.626.672	1.084.073.757	241.447.085	28,7%	89.141.712	114.166.215	25.024.503	28,1%	13.443.351	19.576.173	6.132.822	45,6%
giugno	100.590.417	124.827.147	24.236.730	24,1%	850.114.554	1.038.367.406	188.252.852	22,1%	87.961.335	109.294.822	21.333.487	24,3%	13.489.711	17.074.887	3.585.175	26,6%
luglio	126.872.471	146.659.998	19.787.527	15,6%	1.109.634.142	1.225.355.351	115.721.209	10,4%	117.017.726	135.228.564	18.210.838	15,6%	16.812.365	20.908.066	4.095.701	24,4%
agosto	89.191.184	92.726.618	3.535.434	4,0%	614.707.421	647.708.927	33.001.506	5,4%	79.194.700	84.251.751	5.057.051	6,4%	11.801.383	13.101.481	1.300.098	11,0%
settembre	103.887.388	106.885.441	2.998.052	2,9%	858.826.036	890.400.736	31.574.700	3,7%	100.607.097	99.304.922	-1.302.175	-1,3%	16.281.721	15.410.894	-870.827	-5,3%
ottobre	113.883.656	129.716.959	15.833.303	13,9%	953.253.512	1.068.584.454	115.330.942	12,1%	109.264.097	129.300.380	20.036.283	18,3%	16.365.243	18.973.020	2.607.777	15,9%
novembre	116.872.693	126.177.120	9.304.427	8,0%	966.012.126	120.179.696	-845.832.430	-87,6%	104.649.275	120.179.696	15.530.422	14,8%	15.805.218	19.336.527	3.531.309	22,3%
dicembre																
TOTALE	1.131.525.525	1.343.583.855	212.058.330	18,7%	9.470.097.804	11.082.235.318	1.612.137.515	17,0%	1.041.784.346	1.248.265.791	206.481.446	19,8%	155.300.175	196.335.532	41.035.357	26,4%



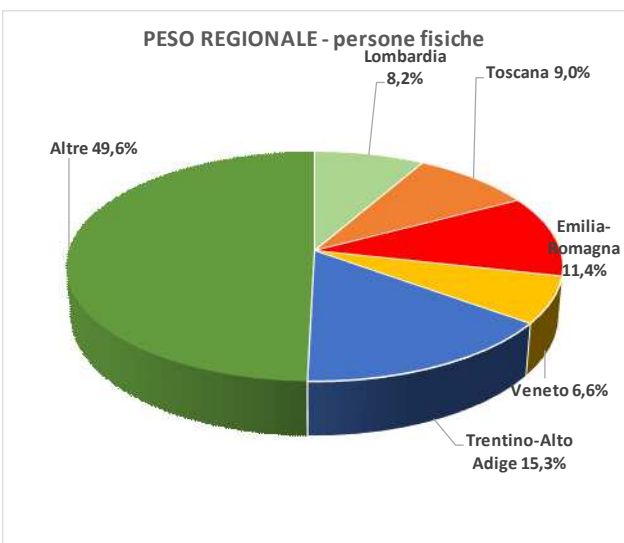
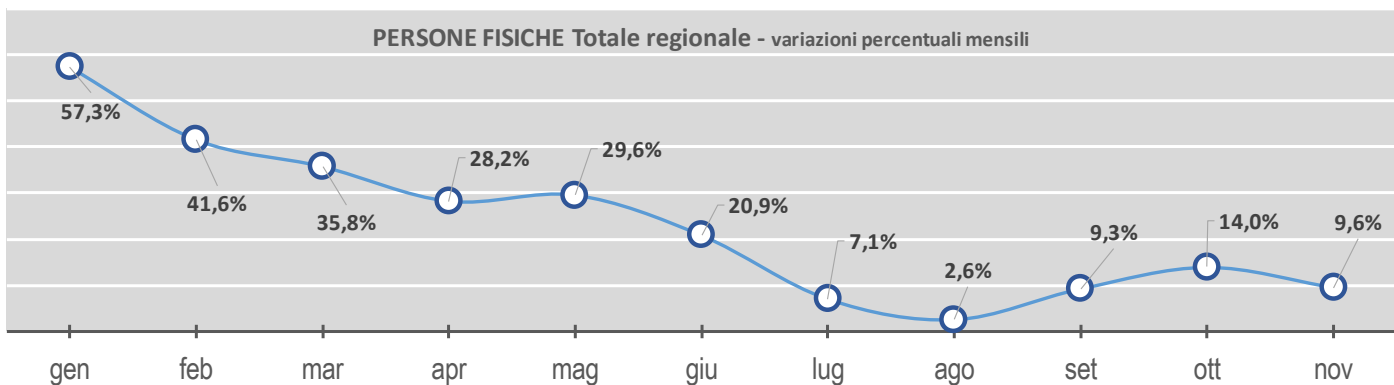
imponibile Attività professionali, scientifiche e tecniche P.F. (dati in milioni di euro)

	Piemonte				Puglia				Sardegna				Sicilia			
	2022	2023	Δ	Δ%	2022	2023	Δ	Δ%	2022	2023	Δ	Δ%	2022	2023	Δ	Δ%
gennaio	225.660.269	299.586.729	73.926.460	32,8%	164.668.772	223.845.918	59.177.146	35,9%	76.619.003	104.264.115	27.645.113	36,1%	196.518.933	264.393.824	67.874.891	34,5%
febbraio	219.164.845	272.799.036	53.634.190	24,5%	144.876.265	180.366.987	35.490.722	24,5%	63.788.313	83.761.157	19.972.844	31,3%	150.781.797	194.927.788	44.145.990	29,3%
marzo	237.314.029	313.346.921	76.032.893	32,0%	151.603.302	219.520.454	67.917.152	44,8%	70.025.427	99.422.198	29.396.772	42,0%	170.020.120	248.510.826	78.490.705	46,2%
aprile	228.341.772	266.231.497	37.889.725	16,6%	155.976.988	187.545.604	31.568.617	20,2%	71.710.859	82.705.588	10.994.729	15,3%	165.396.554	202.874.001	37.477.447	22,7%
maggio	237.704.588	298.107.961	60.403.372	25,4%	163.022.224	208.705.150	45.682.926	28,0%	75.187.923	93.290.695	18.102.772	24,1%	170.020.789	222.700.699	52.679.910	31,0%
giugno	237.610.405	288.654.206	51.043.801	21,5%	153.356.112	200.962.121	47.606.009	31,0%	72.185.465	89.257.963	17.072.498	23,7%	167.639.668	215.488.895	47.849.227	28,5%
luglio	314.409.239	351.963.495	37.554.256	11,9%	215.677.352	251.655.690	35.978.338	16,7%	98.056.420	113.499.442	15.443.022	15,7%	223.175.287	265.074.341	41.899.054	18,8%
agosto	177.771.100	185.291.115	7.520.015	4,2%	134.320.177	142.505.116	8.184.939	6,1%	70.130.049	75.324.849	5.194.800	7,4%	144.059.930	154.394.207	10.334.277	7,2%
settembre	254.500.305	254.022.757	-477.549	-0,2%	171.680.345	177.377.697	5.697.352	3,3%	82.608.329	79.787.117	-2.821.212	-3,4%	190.328.781	186.285.935	-4.042.846	-2,1%
ottobre	276.738.601	310.489.013	33.750.413	12,2%	191.220.341	227.626.307	36.405.966	19,0%	83.912.185	95.518.953	11.606.768	13,8%	205.308.577	248.395.239	43.086.662	21,0%
novembre	281.176.377	301.172.537	19.996.159	7,1%	182.954.567	216.086.435	33.131.868	18,1%	85.869.769	94.254.164	8.384.395	9,8%	199.882.150	229.912.093	30.029.943	15,0%
dicembre																
TOTALE	2.690.391.530	3.141.665.267	451.273.737	16,8%	1.829.356.445	2.236.197.478	406.841.033	22,2%	850.093.742	1.011.086.243	160.992.501	18,9%	1.983.132.587	2.432.957.847	449.825.260	22,7%

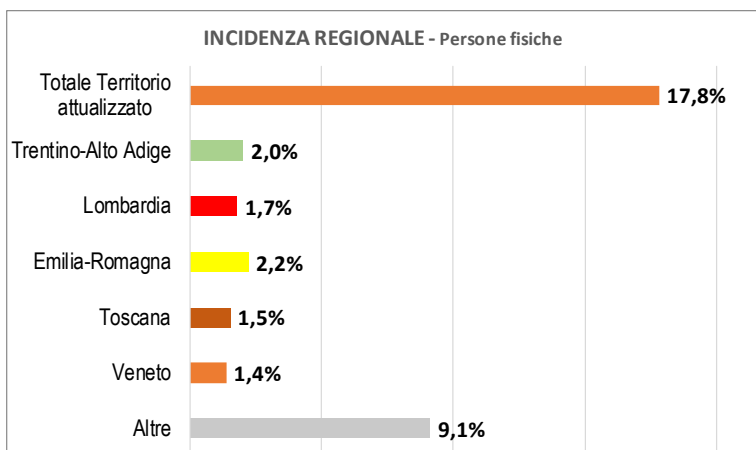
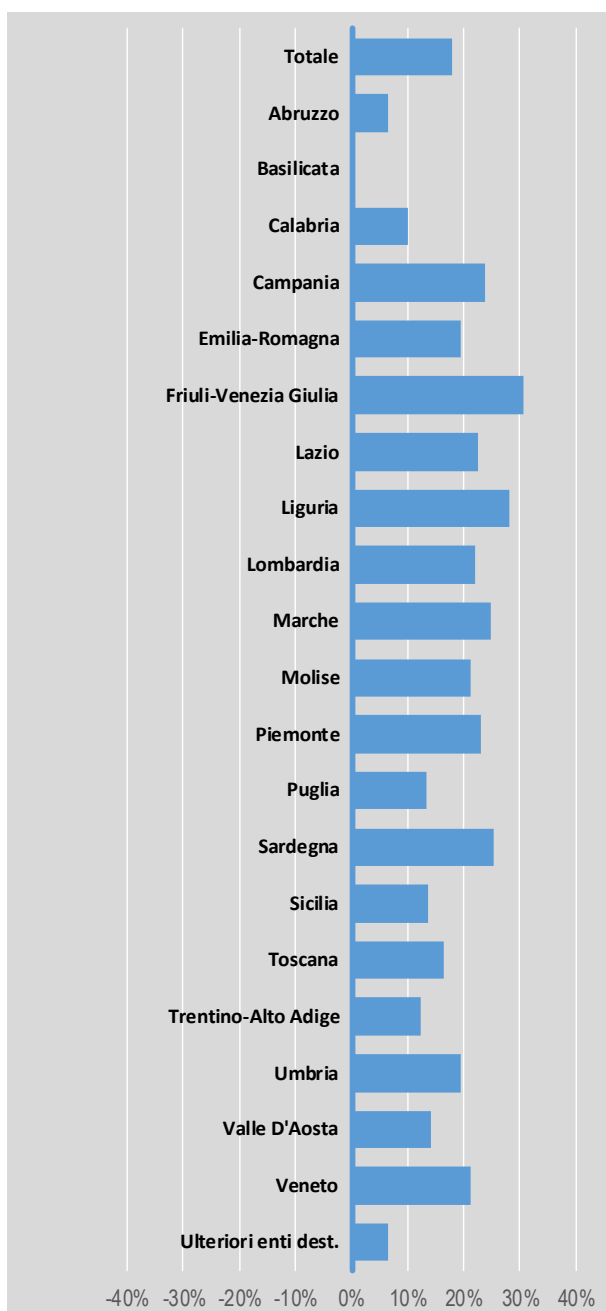
	Toscana				Trentino-Alto Adige				Umbria			
	2022	2023	Δ	Δ%	2022	2023	Δ	Δ%	2022	2023	Δ	Δ%
gennaio	229.832.698	310.212.500	80.379.803	35,0%	78.125.565	96.300.352	18.174.787	23,3%	47.365.237	66.441.260	19.076.023	40,3%
febbraio	212.022.262	273.351.300	61.329.038	28,9%	68.407.570	78.640.163	10.232.594	15,0%	45.032.426	59.168.261	14.135.836	31,4%
marzo	224.495.964	318.715.151	94.219.187	42,0%	72.734.730	89.857.318	17.122.588	23,5%	47.931.965	69.035.357	21.103.392	44,0%
aprile	222.104.896	260.946.835	38.841.939	17,5%	72.140.414	79.547.045	7.406.631	10,3%	48.205.822	55.994.269	7.788.447	16,2%
maggio	232.672.596	299.783.554	67.110.959	28,8%	76.948.152	91.899.023	14.950.871	19,4%	49.252.565	65.864.206	16.611.641	33,7%
giugno	230.130.999	282.713.992	52.582.993	22,8%	72.214.665	87.084.854	14.870.190	20,6%	47.492.199	59.151.285	11.659.086	24,5%
luglio	317.632.609	350.577.462	32.944.853	10,4%	82.111.507	99.898.378	17.786.872	21,7%	60.686.757	69.057.570	8.370.813	13,8%
agosto	206.557.661	212.260.475	5.702.814	2,8%	73.599.977	75.922.242	2.322.265	3,2%	44.266.855	47.072.797	2.805.942	6,3%
settembre	257.043.406	248.064.096	-8.979.310	-3,5%	81.528.742	81.837.565	308.823	0,4%	57.031.257	55.046.364	-1.984.893	-3,5%
ottobre	269.852.642	306.029.669	36.177.027	13,4%	86.566.494	102.823.803	16.257.309	18,8%	57.698.668	70.080.935	12.382.267	21,5%
novembre	273.567.087	288.420.297	14.853.210	5,4%	95.651.705	101.846.423	6.194.718	6,5%	56.012.580	65.849.927	9.837.347	17,6%
dicembre												
TOTALE	2.675.912.819	3.151.075.331	475.162.512	17,8%	860.029.520	985.657.166	125.627.646	14,6%	560.976.331	682.762.231	121.785.900	21,7%

	Valle D'Aosta				Veneto				ULTERIORI ENTI DESTINATARI			
	2022	2023	Δ	Δ%	2022	2023	Δ	Δ%	2022	2023	Δ	Δ%
gennaio	9.469.905	12.322.340	2.852.435	30,1%	302.650.661	398.008.163	95.357.502	31,5%	0	4.768	4.768	
febbraio	7.933.727	9.399.202	1.465.475	18,5%	303.371.023	368.914.873	65.543.850	21,6%	0	4.768	4.768	
marzo	9.376.267	10.886.344	1.510.077	16,1%	319.118.894	417.932.477	98.813.583	31,0%	0	4.768	4.768	
aprile	8.884.018	9.889.200	1.005.182	11,3%	302.017.060	356.424.511	54.407.451	18,0%	0	5.030	5.030	
maggio	9.215.155	10.541.110	1.325.955	14,4%	327.977.820	403.673.966	75.696.146	23,1%	0	4.768	4.768	
giugno	8.484.808	10.579.267	2.094.459	24,7%	322.024.293	378.708.362	56.684.068	17,6%	0	4.768	4.768	
luglio	9.990.838	12.052.941	2.062.104	20,6%	405.623.060	437.628.109	32.005.049	7,9%	8.669	5.636	-3.034	-35,0%
agosto	8.212.984	9.063.253	850.269	10,4%	288.923.170	290.898.307	1.975.136	0,7%	0	5.636	5.636	
settembre	8.608.188	10.091.478	1.483.290	17,2%	337.491.231	342.021.833	4.530.601	1,3%	4.336	#VALORE!	#####	
ottobre	10.326.404	12.010.640	1.684.236	16,3%	358.141.091	408.864.488	50.723.397	14,2%	4.768	11.313	6.544	137,2%
novembre	11.874.753	12.089.253	214.500	1,8%	372.094.372	397.976.127	25.881.755	7,0%	4.768	5.636	867	18,2%
dicembre												
TOTALE	102.377.046	118.925.028	16.547.982	16,2%	3.639.432.675	4.201.051.215	561.618.540	15,4%	22.542	57.092	34.551	153,3%





Variazioni percentuali regionali di periodo



**Imponibile per Regione - P.F. (dati in milioni di euro)**

	Totale Territorio attualizzato				ABRUZZO				BASILICATA				Calabria			
	2022	2023	Δ	Δ%	2022	2023	Δ	Δ%	2022	2023	Δ	Δ%	2022	2023	Δ	Δ%
gennaio	18.131.610	28.524.553	10.392.943	57,3%	487.845	635.864	148.019	30,3%	260.972	442.663	181.691	69,6%	550.785	632.594	81.809	14,9%
febbraio	18.974.447	26.859.769	7.885.321	41,6%	502.118	810.190	308.072	61,4%	343.771	419.924	76.154	22,2%	530.000	865.180	335.180	63,2%
marzo	23.719.792	32.201.347	8.481.555	35,8%	607.006	899.704	292.699	48,2%	283.133	434.859	151.727	53,6%	758.485	981.344	222.859	29,4%
aprile	26.594.625	34.106.056	7.511.431	28,2%	637.750	801.018	163.267	25,6%	415.882	604.823	188.941	45,4%	794.594	710.900	-83.694	-10,5%
maggio	31.326.772	40.587.417	9.260.646	29,6%	893.245	864.754	-28.492	-3,2%	514.206	578.545	64.340	12,5%	978.521	1.008.417	29.895	3,1%
giugno	40.172.071	48.564.688	8.392.617	20,9%	1.079.306	1.195.035	115.729	10,7%	549.638	500.830	-48.808	-8,9%	1.389.346	1.514.160	124.814	9,0%
luglio	56.605.224	60.604.783	3.999.559	7,1%	1.689.137	1.637.570	-51.568	-3,1%	613.096	588.481	-24.615	-4,0%	2.173.228	2.151.326	-21.902	-1,0%
agosto	63.174.863	64.825.476	1.650.613	2,6%	1.620.933	1.579.719	-41.214	-2,5%	825.704	618.679	-207.025	-25,1%	3.074.853	3.161.302	86.449	2,8%
settembre	46.858.908	51.208.395	4.349.487	9,3%	1.260.005	1.147.766	-112.240	-8,9%	779.917	594.058	-185.859	-23,8%	1.768.066	1.909.897	141.831	8,0%
ottobre	38.722.804	44.127.285	5.404.481	14,0%	945.327	801.191	-144.136	-15,2%	641.427	515.385	-126.041	-19,7%	1.374.635	1.693.615	318.980	23,2%
novembre	29.776.112	32.621.445	2.845.333	9,6%	729.532	733.472	3.940	0,5%	446.584	375.575	-71.009	-15,9%	936.078	1.139.796	203.718	21,8%
dicembre																
TOTALE	394.057.228	464.231.213	70.173.986	17,8%	10.452.205	11.106.282	654.077	6,3%	5.674.328	5.673.823	-505	0,0%	14.328.590	15.768.531	1.439.941	10,0%

	Campania				Emilia-Romagna				Friuli-Venezia Giulia				Lazio			
	2022	2023	Δ	Δ%	2022	2023	Δ	Δ%	2022	2023	Δ	Δ%	2022	2023	Δ	Δ%
gennaio	582.638	1.253.105	670.467	115,1%	1.429.263	2.882.340	1.453.077	101,7%	354.412	782.821	428.409	120,9%	937.081	1.433.557	496.476	53,0%
febbraio	645.102	979.425	334.323	51,8%	1.615.057	2.636.420	1.021.362	63,2%	392.075	664.941	272.866	69,6%	1.011.205	1.439.961	428.756	42,4%
marzo	869.549	1.523.345	653.796	75,2%	2.438.527	3.445.234	1.006.707	41,3%	508.392	720.862	212.469	41,8%	1.272.951	2.022.818	749.867	58,9%
aprile	1.444.248	1.759.196	314.948	21,8%	2.816.235	3.935.981	1.119.746	39,8%	482.424	727.903	245.479	50,9%	1.499.462	1.979.888	480.426	32,0%
maggio	1.843.489	2.567.941	724.452	39,3%	3.774.972	4.471.814	696.842	18,5%	666.335	927.650	261.315	39,2%	1.719.678	2.523.813	804.135	46,8%
giugno	2.346.191	3.105.169	758.978	32,3%	5.958.175	7.152.725	1.194.550	20,0%	680.318	900.093	219.775	32,3%	2.064.105	2.582.125	518.020	25,1%
luglio	3.307.413	4.006.255	698.842	21,1%	7.740.596	8.328.319	587.723	7,6%	806.730	938.549	131.819	16,3%	2.683.849	2.489.812	-194.038	-7,2%
agosto	4.046.534	4.505.922	459.388	11,4%	6.380.336	7.070.941	690.605	10,8%	807.615	891.808	84.193	10,4%	2.153.992	1.988.962	-165.030	-7,7%
settembre	2.863.711	3.319.810	456.098	15,9%	5.570.328	5.969.428	399.100	7,2%	803.445	874.395	70.950	8,8%	2.438.284	2.793.194	354.911	14,6%
ottobre	2.391.153	2.615.332	224.179	9,4%	3.492.533	3.872.878	380.344	10,9%	804.173	847.280	43.108	5,4%	2.331.562	2.902.527	570.965	24,5%
novembre	1.690.465	1.607.240	-83.225	-4,9%	3.089.395	3.131.554	42.160	1,4%	598.008	735.857	137.850	23,1%	1.872.577	2.312.962	440.385	23,5%
dicembre																
TOTALE	22.030.491	27.242.738	5.212.247	23,7%	44.305.417	52.897.633	8.592.216	19,4%	6.903.926	9.012.159	2.108.233	30,5%	19.984.745	24.469.618	4.484.873	22,4%

	Liguria				Lombardia				Marche				Molise			
	2022	2023	Δ	Δ%	2022	2023	Δ	Δ%	2022	2023	Δ	Δ%	2022	2023	Δ	Δ%
gennaio	834.072	1.120.861	286.789	34,4%	1.671.254	2.538.000	866.747	51,9%	548.800	791.461	242.661	44,2%	61.963	73.410	11.447	18,5%
febbraio	799.378	1.335.002	535.624	67,0%	1.808.862	2.651.684	842.822	46,6%	712.274	861.750	149.476	21,0%	68.061	77.574	9.514	14,0%
marzo	909.499	1.410.971	501.472	55,1%	2.377.181	3.023.090	645.909	27,2%	833.927	1.042.065	208.138	25,0%	59.271	84.552	25.280	42,7%
aprile	1.154.144	1.654.658	500.514	43,4%	2.149.530	3.086.859	937.329	43,6%	845.455	1.015.991	170.536	20,2%	65.916	93.436	27.519	41,7%
maggio	1.239.308	1.709.561	470.253	37,9%	2.733.803	3.662.868	929.065	34,0%	892.055	1.105.200	213.145	23,9%	110.778	129.126	18.348	16,6%
giugno	1.483.777	1.984.453	500.676	33,7%	3.510.420	3.850.169	339.749	9,7%	1.183.415	1.722.387	538.972	45,5%	106.165	175.219	69.054	65,0%
luglio	2.017.084	2.264.411	247.327	12,3%	3.713.118	4.193.915	480.797	12,9%	1.973.130	2.194.771	221.641	11,2%	150.844	171.621	20.777	13,8%
agosto	2.060.195	2.229.015	168.820	8,2%	3.430.298	3.324.323	-105.974	-3,1%	2.171.288	2.621.155	449.867	20,7%	174.066	195.434	21.368	12,3%
settembre	1.742.300	2.064.833	322.533	18,5%	3.807.707	4.260.747	453.040	11,9%	1.398.324	1.663.478	265.154	19,0%	155.409	144.932	-10.477	-6,7%
ottobre	1.203.038	1.460.685	257.647	21,4%	3.288.898	3.948.526	659.628	20,1%	863.425	1.104.110	240.685	27,9%	95.061	126.091	31.031	32,6%
novembre	918.998	1.158.838	239.840	26,1%	2.648.552	1.113.286	-1.535.266	-58,0%	796.643	1.113.286	316.643	39,7%	90.892	106.786	15.893	17,5%
dicembre																
TOTALE	14.361.793	18.393.289	4.031.496	28,1%	31.139.623	37.962.811	6.823.188	21,9%	12.218.737	15.235.654	3.016.917	24,7%	1.138.427	1.378.181	239.754	21,1%



**Imponibile per Regione - P.F. (dati in milioni di euro)**

	Piemonte				Puglia				Sardegna				Sicilia			
	2022	2023	Δ	Δ%	2022	2023	Δ	Δ%	2022	2023	Δ	Δ%	2022	2023	Δ	Δ%
gennaio	844.620	1.221.158	376.537	44,6%	855.722	1.324.196	468.473	54,7%	355.084	582.436	227.352	64,0%	953.890	1.296.118	342.228	35,9%
febbraio	891.521	1.258.883	367.362	41,2%	1.018.343	1.168.420	150.077	14,7%	369.848	419.110	49.262	13,3%	1.224.849	1.370.042	145.193	11,9%
marzo	1.104.252	1.464.636	360.384	32,6%	1.086.261	1.485.243	398.983	36,7%	482.627	696.482	213.854	44,3%	1.598.586	1.901.384	302.798	18,9%
aprile	1.185.453	1.610.283	424.830	35,8%	1.235.188	1.610.976	375.788	30,4%	429.244	621.539	192.296	44,8%	1.358.202	2.049.864	691.662	50,9%
maggio	1.489.048	1.793.724	304.676	20,5%	1.550.963	1.994.080	443.117	28,6%	590.821	911.595	320.774	54,3%	1.909.636	2.762.273	852.637	44,6%
giugno	1.400.976	1.800.358	399.382	28,5%	2.399.855	3.018.203	618.348	25,8%	840.364	1.227.018	386.653	46,0%	2.692.077	3.114.503	422.426	15,7%
luglio	1.741.071	1.967.705	226.635	13,0%	4.353.183	4.449.298	96.115	2,2%	1.828.174	1.821.863	-6.311	-0,3%	3.639.883	3.827.019	187.136	5,1%
agosto	1.407.244	1.579.263	172.019	12,2%	6.682.065	6.670.471	-11.594	-0,2%	2.146.373	2.366.536	220.163	10,3%	4.666.044	4.541.325	-124.719	-2,7%
settembre	1.973.505	2.022.081	48.576	2,5%	3.229.106	3.581.371	352.265	10,9%	1.224.099	1.596.416	372.317	30,4%	3.278.805	3.487.578	208.773	6,4%
ottobre	1.670.690	2.004.674	333.985	20,0%	1.803.800	2.076.906	273.107	15,1%	813.198	1.332.249	519.051	63,8%	2.434.027	3.082.501	648.474	26,6%
novembre	1.474.592	1.919.750	445.158	30,2%	1.459.115	1.684.856	225.741	15,5%	675.216	641.914	-33.302	-4,9%	2.254.867	2.067.024	-187.843	-8,3%
dicembre																
TOTALE	15.182.972	18.642.515	3.459.542	22,8%	25.673.600	29.064.021	3.390.421	13,2%	9.755.049	12.217.158	2.462.109	25,2%	26.010.867	29.499.630	3.488.763	13,4%

	Toscana				Trentino-Alto Adige				Umbria			
	2022	2023	Δ	Δ%	2022	2023	Δ	Δ%	2022	2023	Δ	Δ%
gennaio	1.228.207	2.469.228	1.241.021	101,0%	4.276.608	6.205.740	1.929.132	45,1%	445.376	470.314	24.938	5,6%
febbraio	1.337.289	2.557.448	1.220.160	91,2%	3.813.337	4.863.916	1.050.580	27,6%	294.168	399.405	105.236	35,8%
marzo	1.952.800	2.917.879	965.079	49,4%	4.085.640	4.819.072	733.432	18,0%	442.322	557.092	114.770	25,9%
aprile	2.793.433	3.488.009	694.576	24,9%	4.222.346	4.789.425	567.079	13,4%	717.781	702.254	-15.527	-2,2%
maggio	3.243.490	4.368.197	1.124.706	34,7%	4.292.945	5.279.743	986.799	23,0%	558.819	1.030.967	472.148	84,5%
giugno	3.812.601	4.574.534	761.933	20,0%	5.200.820	5.980.625	779.805	15,0%	700.581	905.450	204.869	29,2%
luglio	4.875.447	5.145.458	270.011	5,5%	8.846.961	9.250.196	403.235	4,6%	827.933	1.070.929	242.996	29,3%
agosto	5.387.165	5.030.446	-356.719	-6,6%	11.312.210	11.592.829	280.619	2,5%	985.287	816.030	-169.257	-17,2%
settembre	4.424.781	4.470.232	45.451	1,0%	5.939.046	6.350.749	411.703	6,9%	729.414	786.380	56.966	7,8%
ottobre	4.097.756	3.725.076	-372.680	-9,1%	6.641.396	7.656.290	1.014.894	15,3%	576.113	840.335	264.222	45,9%
novembre	2.573.937	2.840.884	266.948	10,4%	4.567.373	4.120.649	-446.724	-9,8%	529.768	550.779	21.011	4,0%
dicembre												
TOTALE	35.726.904	41.587.391	5.860.487	16,4%	63.198.682	70.909.235	7.710.553	12,2%	6.807.560	8.129.932	1.322.372	19,4%

	Valle D'Aosta				Veneto				ULTERIORI ENTI DESTINATARI			
	2022	2023	Δ	Δ%	2022	2023	Δ	Δ%	2022	2023	Δ	Δ%
gennaio	306.137	425.633	119.495	39,0%	1.144.245	1.943.055	798.810	69,8%	2.635			
febbraio	305.148	297.898	-7.250	-2,4%	1.292.042	1.782.594	490.552	38,0%				
marzo	240.825	275.678	34.854	14,5%	1.808.560	2.495.037	686.478	38,0%				
aprile	247.797	199.658	-48.139	-19,4%	2.092.308	2.656.116	563.808	26,9%	7.235	7.280	45	0,6%
maggio	181.435	288.559	107.124	59,0%	2.140.223	2.594.914	454.691	21,2%	3.003	13.678	10.675	355,5%
giugno	321.247	367.081	45.833	14,3%	2.434.247	2.878.679	444.432	18,3%	18.446	15.872	-2.574	-14,0%
luglio	476.324	573.540	97.217	20,4%	3.127.441	3.510.369	382.928	12,2%	20.583	23.377	2.794	13,6%
agosto	662.552	686.169	23.617	3,6%	3.178.002	3.353.056	175.053	5,5%	2.108	2.092	-15	-0,7%
settembre	322.853	416.390	93.537	29,0%	3.140.011	3.745.836	605.825	19,3%	9.791	8.823	-967	-9,9%
ottobre	483.778	420.205	-63.573	-13,1%	2.767.719	3.101.427	333.709	12,1%	3.095		#VALORE!	#####
novembre	295.858	432.517	136.659	46,2%	2.127.662	2.525.075	397.413	18,7%				
dicembre												
TOTALE	3.843.954	4.383.328	539.374	14,0%	25.252.461	30.586.159	5.333.699	21,1%	66.896	71.123	4.228	6,3%



# INDICE

## Sezione 1

Sintesi dei risultati.

## Sezione 2

*Distribuzione regionale*

## Sezione 3

*Distribuzione per attività*

## Appendice A

Distribuzione regionale *Attività manifatturiere*, PNF.

## Appendice B

Distribuzione regionale *Fornitura di energia elettrica, gas, vapore e aria condizionata*, PNF.

## Appendice C

Distribuzione regionale, *Costruzioni*, PNF.

## Appendice D

Distribuzione regionale *Commercio all'ingrosso e al dettaglio-riparazione di autoveicoli e motocicli*, PNF.

## Appendice E

Distribuzione regionale *Attività dei servizi di alloggio e di ristorazione*, PNF.

## Appendice F

Distribuzione regionale *Attività professionali, scientifiche e tecniche*, PNF.

## Appendice G

Distribuzione regionale *Noleggio, agenzie di viaggio, servizi di supporto alle imprese*, PNF.

## Appendice H

Distribuzione regionale, *codice ATECO 55 - alloggi*, PnF.

## Appendice I

Distribuzione regionale, *Agricoltura, silvicoltura e pesca*, PF.

## Appendice J

Distribuzione regionale *Commercio all'ingrosso e al dettaglio-riparazione di autoveicoli e motocicli*, PF.

## Appendice L

Distribuzione regionale *Attività dei servizi di alloggio e di ristorazione*, PF.

## Appendice M

Distribuzione regionale *Attività professionali, scientifiche e tecniche*, PF.

## Appendice N

Distribuzione regionale, *codice ATECO 55 - alloggi*, PF.

---

Responsabile  
Sabatino Alimenti

Redattori  
Andrea Cipollini

Collaboratori  
Luigia Cesare e Salvatore Veraldi



Ministero dell'Economia e delle Finanze  
Dipartimento delle Finanze  
Direzione Studi e Ricerche Economico-Fiscali - Ufficio II  
Via dei Normanni, 5 - 00184 Roma  
Tel. +39 06 93836170/1/2 Fax +39 06 50171830  
Internet: <http://www.finanze.it>  
E-mail: [df.def.segreteria@finanze.it](mailto:df.def.segreteria@finanze.it)

