



MINISTERO DELL'ECONOMIA E DELLE FINANZE

# APPENDICI STATISTICHE AL BOLLETTINO **185**

VALUTA: EURO  
ANNO FISCALE: 1 GENNAIO / 31 DICEMBRE

**ABBREVIAZIONI E ACRONIMI:**

DEF	Documento di economia e finanza
ILOR	Imposta locale sui redditi
INPS	Istituto nazionale per la previdenza sociale
IRAP	Imposta regionale sulle attività produttive
IRPEF	Imposta sul Reddito delle Persone Fisiche
IRES	Imposta sul Reddito delle Società (sostituisce l'IRPEG)
ISTAT	Istituto nazionale di statistica
IVA	Imposta sul valore aggiunto
PIL	Prodotto interno lordo
SEC 2010	Sistema Europeo dei Conti, approvato con Reg. Ue n. 549/2013 (sostituisce il Sec95)

## Appendici statistiche

### Appendice statistica 1

Entrate tributarie erariali: accertamenti (competenza giuridica)

1. Totale entrate tributarie - dati mensili
  2. Totale entrate tributarie - dati cumulati mensili
  3. Imposte Dirette
  4. Imposte Indirette
  5. IRPEF
    - 5.a. *IRPEF - Ritenute dipendenti settore pubblico*
    - 5.b. *IRPEF - Ritenute dipendenti settore privato*
    - 5.c. *IRPEF - Ritenute lavoratori autonomi*
    - 5.d. *IRPEF- Saldo*
    - 5.e. *IRPEF- Acconto*
  6. IRES
    - 6.a. *IRES - Saldo*
    - 6.b. *IRES - Acconto*
  7. *Autoliquidazione totale (IRPEF saldo e acconto, IRES saldo e acconto)*
  8. Imposta sostitutiva delle imposte sui redditi nonché ritenute sugli interessi e gli altri redditi di capitale
    - 8.a. *Sostitutiva - Ritenuta interessi banche*
    - 8.b. *Sostitutiva - Ritenuta interessi obbligazioni*
  9. Imposte sostitutive sui redditi da capitale e sulle plusvalenze
  10. Imposta municipale propria riservata all'erario derivante dagli immobili ad uso produttivo
  11. Imposta sulle riserve matematiche dei rami vita delle imprese assicurative
  12. Registro
  13. IVA
    - 13.a. *IVA - Scambi interni*
    - 13.b. *IVA - Importazioni*
  14. Bollo
  15. Assicurazioni
  16. Ipotecaria
  17. Imposta sulle transazioni finanziarie (Tobin Tax )
-

18. Canoni abbonamento
19. Concessioni governative
20. Automobilistiche
21. Imposta sugli spettacoli
22. Successioni e donazioni
23. Diritti catastali e di scritturato
24. Accisa sugli spiriti
25. Oli minerali
26. Gas incondensabili
27. Energia elettrica e addizionali
28. Gas naturale per combustione
29. Oli lubrificanti
30. Tabacchi
31. Lotto
32. Proventi delle attività di gioco
33. Apparecchi e congegni di gioco

## **Appendice statistica 2**

Entrate tributarie degli enti territoriali

- 1 T. Entrate territoriali - totale
- 2 T. Addizionale regionale IRPEF - totale
  - 2 T.a. *Addizionale regionale IRPEF - privati*
  - 2 T.b. *Addizionale regionale IRPEF - amministrazioni pubbliche*
- 3 T. Addizionale comunale IRPEF - totale
  - 3 T.a. *Addizionale comunale IRPEF - privati*
  - 3 T.b. *Addizionale comunale IRPEF - amministrazioni pubbliche*
- 4 T. IRAP - totale
  - 4 T.a. *IRAP - privati*
  - 4 T.b. *IRAP - amministrazioni pubbliche*
- 5 T. IMU—IMIS (Quota comuni)

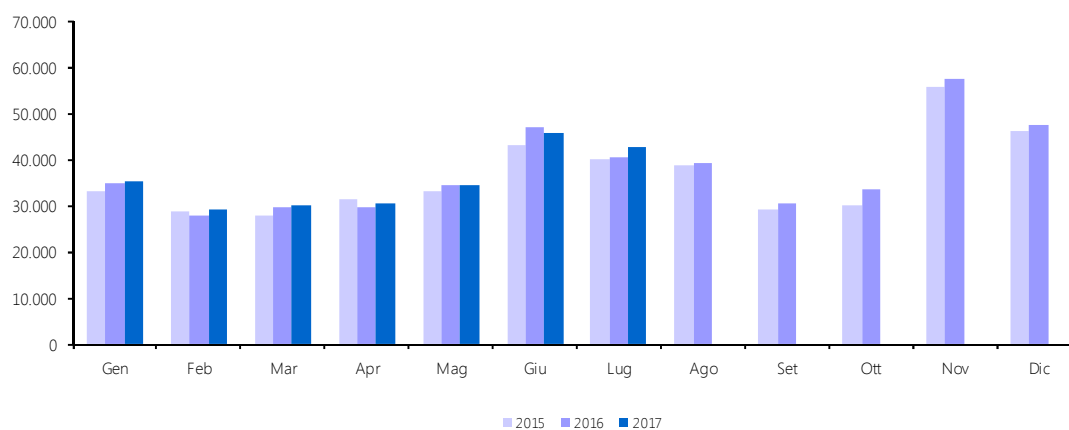
**Guida interpretativa alle appendici statistiche**

## APPENDICE STATISTICA 1

Entrate Tributarie Erariali: accertamenti (competenza giuridica)

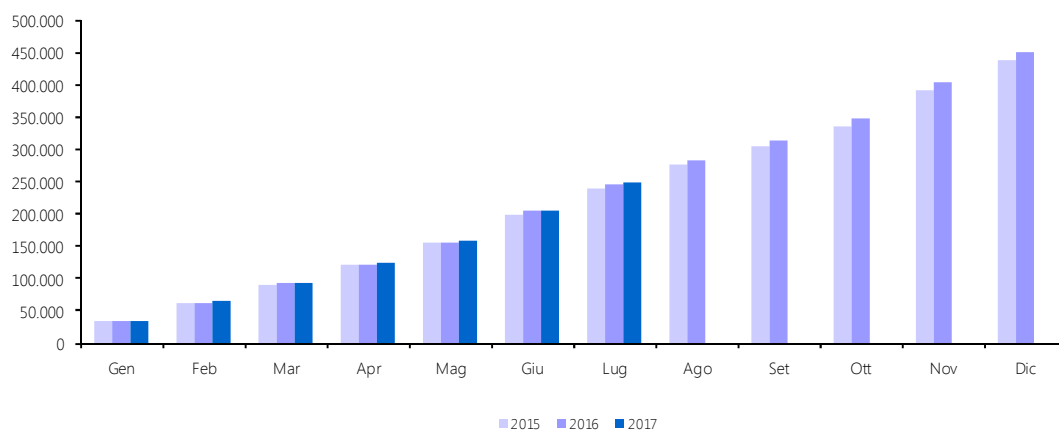
## 1. Totale entrate tributarie - dati mensili

Accertamenti (in milioni di euro)	Consuntivo	Preconsuntivo	Preconsuntivo	Variazioni	Variazioni
	2015	2016	2017	assolute	%
				2016-2017	2016-2017
<b>Totale Gennaio - Luglio</b>	<b>237.579</b>	<b>243.858</b>	<b>247.729</b>	<b>3.871</b>	<b>1,6%</b>
Gennaio	33.226	34.643	35.295	652	1,9%
Febbraio	28.706	28.002	29.319	1.317	4,7%
Marzo	27.953	29.754	29.985	231	0,8%
Aprile	31.250	29.740	30.278	538	1,8%
Maggio	33.021	34.331	34.546	215	0,6%
Giugno	43.221	47.007	45.745	-1.262	-2,7%
Luglio	40.202	40.381	42.561	2.180	5,4%
Agosto	38.794	39.219			
Settembre	29.302	30.381			
Ottobre	30.185	33.548			
Novembre	55.567	57.184			
Dicembre	45.872	47.353			
<b>Totale annuo</b>	<b>437.299</b>	<b>451.543</b>			



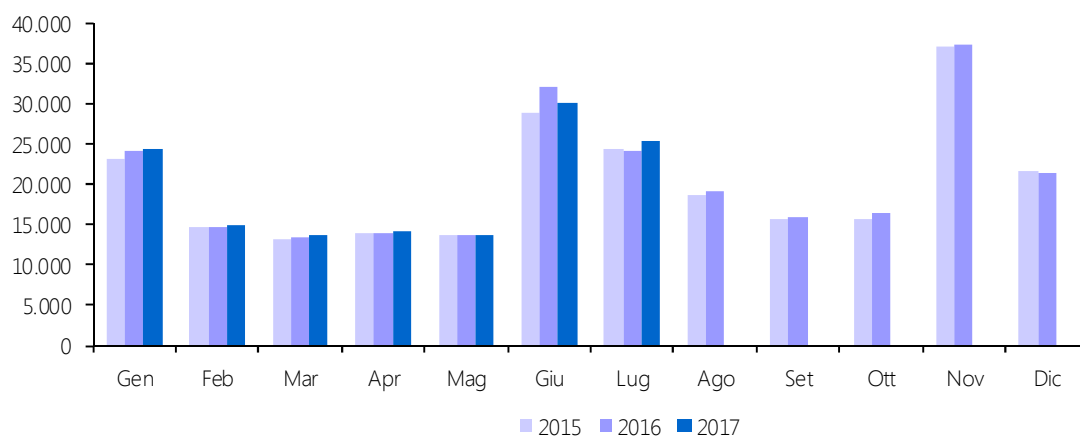
## 2. Totale entrate tributarie - dati cumulati mensili

Accertamenti (in milioni di euro)	Consuntivo	Preconsuntivo	Preconsuntivo	Variazioni	Variazioni
	2015	2016	2017	assolute	%
					2016-2017
<b>Totale Gennaio - Luglio</b>	<b>237.579</b>	<b>243.858</b>	<b>247.729</b>	<b>3.871</b>	<b>1,6%</b>
Gennaio	33.226	34.643	35.295	652	1,9%
Gennaio - Febbraio	61.932	62.645	64.614	1.969	3,1%
Gennaio - Marzo	89.885	92.399	94.599	2.200	2,4%
Gennaio - Aprile	121.135	122.139	124.877	2.738	2,2%
Gennaio - Maggio	154.156	156.470	159.423	2.953	1,9%
Gennaio - Giugno	197.377	203.477	205.168	1.691	0,8%
Gennaio - Luglio	237.579	243.858	247.729	3.871	1,6%
Gennaio - Agosto	276.373	283.077			
Gennaio - Settembre	305.675	313.458			
Gennaio - Ottobre	335.860	347.006			
Gennaio - Novembre	391.427	404.190			
Gennaio - Dicembre	437.299	451.543			
<b>Totale annuo</b>	<b>437.299</b>	<b>451.543</b>			



### 3. Imposte Dirette

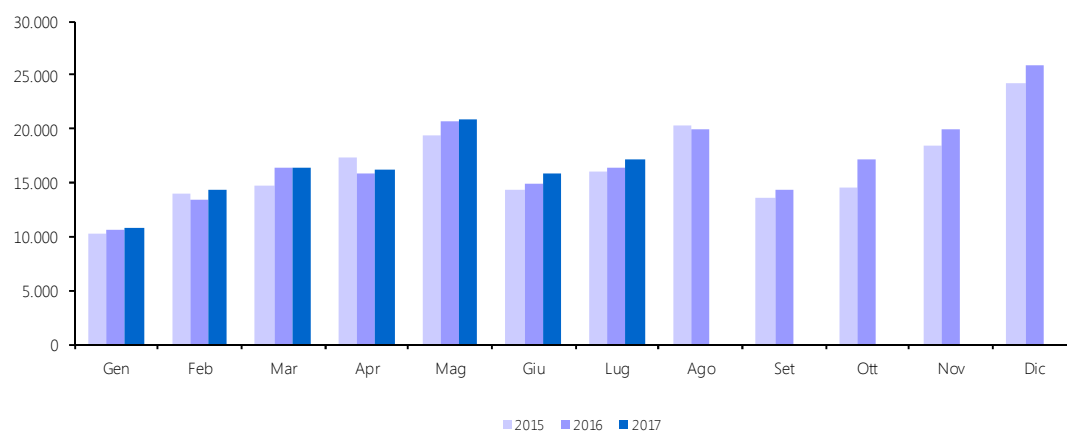
Accertamenti (in milioni di euro)	Consuntivo	Preconsuntivo	Preconsuntivo	Variazioni	Variazioni
	2015	2016	2017	assolute	%
				2016-2017	2016-2017
<b>Totale Gennaio - Luglio</b>	<b>131.526</b>	<b>135.716</b>	<b>136.108</b>	<b>392</b>	<b>0,3%</b>
Gennaio	23.013	24.004	24.449	445	1,9%
Febbraio	14.651	14.656	14.940	284	1,9%
Marzo	13.220	13.362	13.542	180	1,3%
Aprile	13.889	13.952	14.056	104	0,7%
Maggio	13.604	13.595	13.717	122	0,9%
Giugno	28.892	32.139	29.939	-2.200	-6,8%
Luglio	24.257	24.008	25.465	1.457	6,1%
Agosto	18.517	19.202			
Settembre	15.755	15.994			
Ottobre	15.565	16.426			
Novembre	37.062	37.196			
Dicembre	21.634	21.484			
<b>Totale annuo</b>	<b>240.059</b>	<b>246.018</b>			





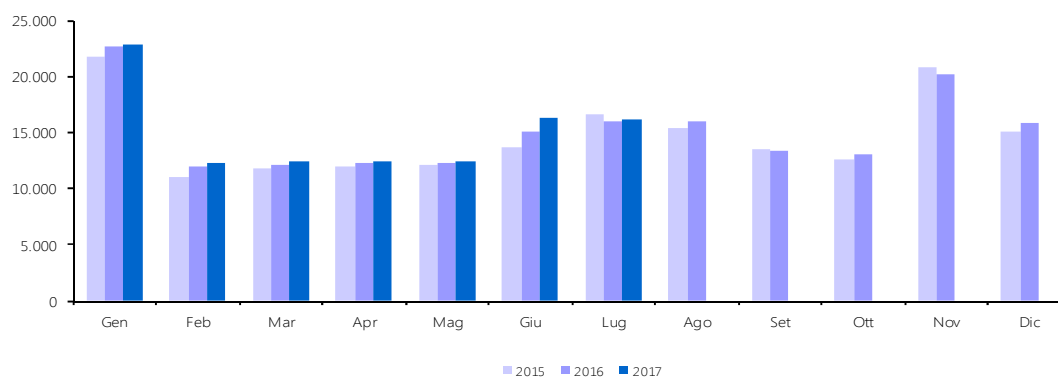
#### 4. Imposte Indirette

<i>Accertamenti (in milioni di euro)</i>	<i>Consuntivo 2015</i>	<i>Preconsuntivo 2016</i>	<i>Preconsuntivo 2017</i>	<i>Variazioni assolute 2016-2017</i>	<i>Variazioni % 2016-2017</i>
<b>Totale Gennaio - Luglio</b>	<b>106.053</b>	<b>108.142</b>	<b>111.621</b>	<b>3.479</b>	<b>3,2%</b>
Gennaio	10.213	10.639	10.846	207	1,9%
Febbraio	14.055	13.346	14.379	1.033	7,7%
Marzo	14.733	16.392	16.443	51	0,3%
Aprile	17.361	15.788	16.222	434	2,7%
Maggio	19.417	20.736	20.829	93	0,4%
Giugno	14.329	14.868	15.806	938	6,3%
Luglio	15.945	16.373	17.096	723	4,4%
Agosto	20.277	20.017			
Settembre	13.547	14.387			
Ottobre	14.620	17.122			
Novembre	18.505	19.988			
Dicembre	24.238	25.869			
<b>Totale annuo</b>	<b>197.240</b>	<b>205.525</b>			



## 5. IRPEF (cap. 1023)

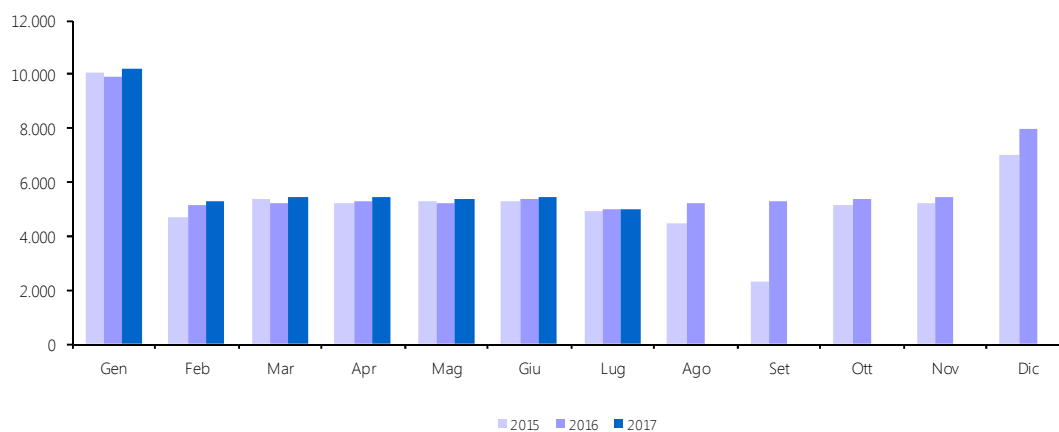
<i>Accertamenti</i> <i>(in milioni di euro)</i>	<i>Consuntivo</i> <i>2015</i>	<i>Preconsuntivo</i> <i>2016</i>	<i>Preconsuntivo</i> <i>2017</i>	<i>Variazioni</i> <i>assolute</i> <i>2016-2017</i>	<i>Variazioni</i> <i>%</i> <i>2016-2017</i>
<b>Totale Gennaio - Luglio</b>	<b>98.868</b>	<b>102.331</b>	<b>104.955</b>	<b>2.624</b>	<b>2,6%</b>
Gennaio	21.777	22.621	22.842	221	1,0%
Febbraio	11.043	12.022	12.331	309	2,6%
Marzo	11.847	12.141	12.372	231	1,9%
Aprile	11.906	12.245	12.434	189	1,5%
Maggio	12.132	12.252	12.451	199	1,6%
Giugno	13.608	15.114	16.306	1.192	7,9%
Luglio	16.555	15.936	16.219	283	1,8%
Agosto	15.398	15.953			
Settembre	13.462	13.320			
Ottobre	12.634	13.012			
Novembre	20.865	20.190			
Dicembre	14.993	15.867			
<b>Totale annuo</b>	<b>176.220</b>	<b>180.673</b>			



5.a. IRPEF - Ritenute dipendenti settore pubblico (cap. 1023, art. 2, 15)

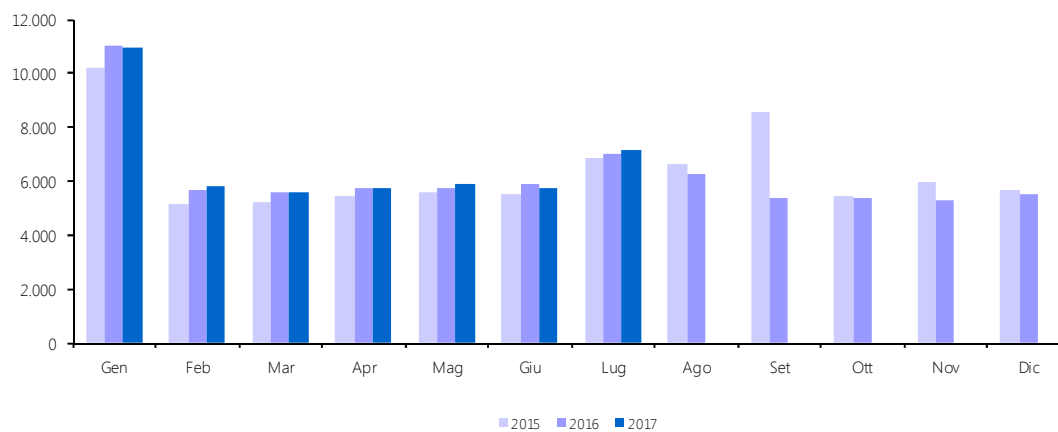
Accertamenti (in milioni di euro)	Consuntivo	Preconsuntivo	Preconsuntivo	Variazioni	Variazioni
	2015	2016	2017	assolute	%
					2016-2017
<b>Totale Gennaio - Luglio</b>	<b>40.842</b>	<b>41.120</b>	<b>42.217</b>	<b>1.097</b>	<b>2,7%</b>
Gennaio	10.032	9.912	10.190	278	2,8%
Febbraio	4.716	5.131	5.270	139	2,7%
Marzo	5.340	5.245	5.464	219	4,2%
Aprile	5.212	5.277	5.434	157	3,0%
Maggio	5.289	5.212	5.358	146	2,8%
Giugno	5.312	5.349	5.472	123	2,3%
Luglio	4.941	4.994	5.029	35	0,7%
Agosto	4.484	5.247			
Settembre	2.316	5.259			
Ottobre	5.151	5.356			
Novembre	5.211	5.443			
Dicembre	7.034	8.011			
<b>Totale annuo</b>	<b>65.038</b>	<b>70.436</b>			

La distribuzione dei dati mensili relativi al 2016 è stata rivista per tener conto della quota del "Bonus 80 euro" erogata dalle amministrazioni pubbliche che versano le ritenute direttamente in tesoreria



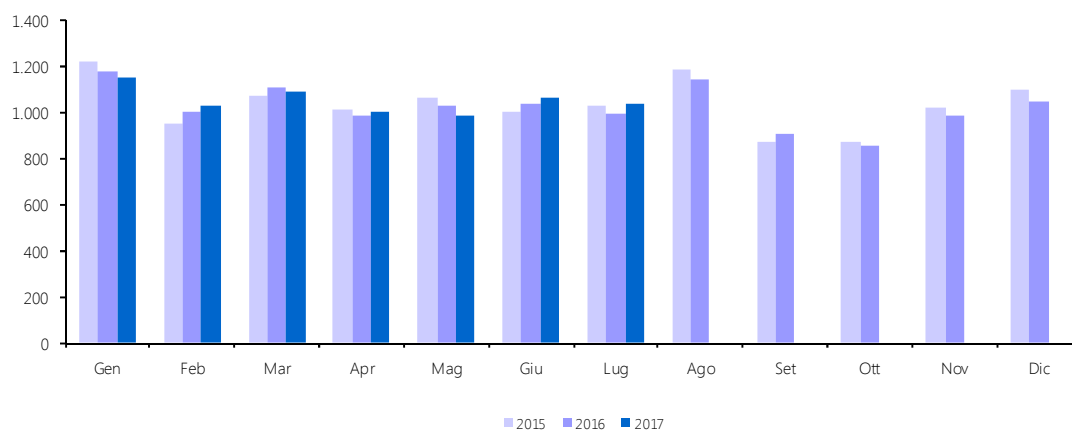
5.b. IRPEF - Ritenute dipendenti settore privato (cap. 1023, art. 3, 17, 18, 21, 25)

Accertamenti (in milioni di euro)	Consuntivo 2015	Preconsuntivo 2016	Preconsuntivo 2017	Variazioni assolute 2016-2017	Variazioni % 2016-2017
<b>Totale Gennaio - Luglio</b>	<b>44.004</b>	<b>46.595</b>	<b>46.857</b>	<b>262</b>	<b>0,6%</b>
Gennaio	10.188	10.998	10.955	-43	-0,4%
Febbraio	5.174	5.641	5.780	139	2,5%
Marzo	5.214	5.553	5.570	17	0,3%
Aprile	5.466	5.751	5.770	19	0,3%
Maggio	5.584	5.767	5.874	107	1,9%
Giugno	5.504	5.853	5.770	-83	-1,4%
Luglio	6.874	7.032	7.138	106	1,5%
Agosto	6.633	6.251			
Settembre	8.538	5.343			
Ottobre	5.472	5.341			
Novembre	5.983	5.312			
Dicembre	5.656	5.516			
<b>Totale annuo</b>	<b>76.286</b>	<b>74.358</b>			



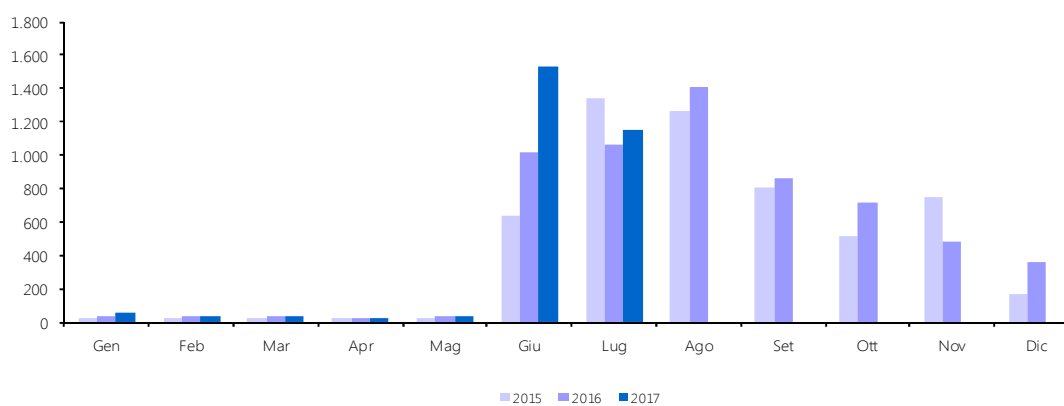
5.c. IRPEF - Ritenute lavoratori autonomi (cap. 1023, art. 4)

<i>Accertamenti (in milioni di euro)</i>	<i>Consuntivo 2015</i>	<i>Preconsuntivo 2016</i>	<i>Preconsuntivo 2017</i>	<i>Variazioni assolute 2016-2017</i>	<i>Variazioni % 2016-2017</i>
<b>Totale Gennaio - Luglio</b>	<b>7.326</b>	<b>7.308</b>	<b>7.347</b>	<b>39</b>	<b>0,5%</b>
Gennaio	1.219	1.172	1.146	-26	-2,2%
Febbraio	944	1.001	1.028	27	2,7%
Marzo	1.072	1.102	1.090	-12	-1,1%
Aprile	1.007	985	1.003	18	1,8%
Maggio	1.057	1.024	983	-41	-4,0%
Giugno	999	1.032	1.063	31	3,0%
Luglio	1.028	992	1.034	42	4,2%
Agosto	1.181	1.139			
Settembre	870	901			
Ottobre	872	850			
Novembre	1.016	986			
Dicembre	1.092	1.042			
<b>Totale annuo</b>	<b>12.357</b>	<b>12.226</b>			



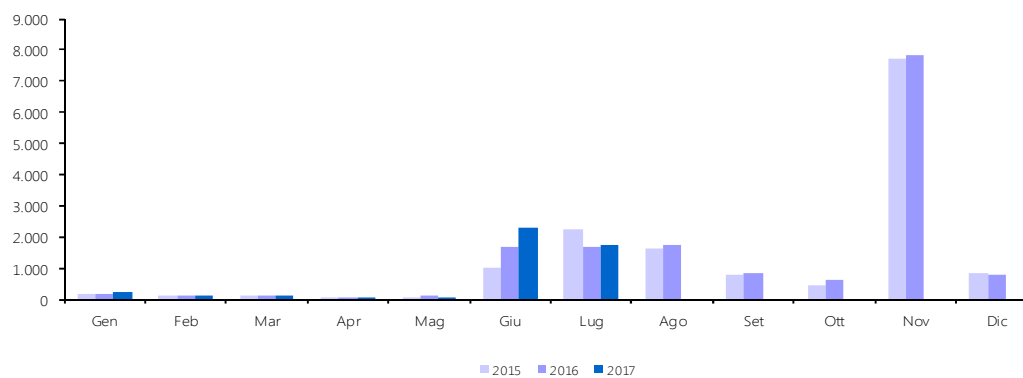
5.d. IRPEF - Saldo (cap. 1023, art. 9, 11, 13, 16, 19, 26)

Accertamenti (in milioni di euro)	Consuntivo 2015	Preconsuntivo 2016	Preconsuntivo 2017	Variazioni assolute 2016-2017	Variazioni % 2016-2017
<b>Totale Gennaio - Luglio</b>	<b>2.083</b>	<b>2.244</b>	<b>2.852</b>	<b>608</b>	<b>27,1%</b>
Gennaio	21	40	54	14	35,0%
Febbraio	25	32	32		
Marzo	25	33	36	3	9,1%
Aprile	19	24	21	-3	-12,5%
Maggio	19	31	30	-1	-3,2%
Giugno	637	1.020	1.529	509	49,9%
Luglio	1.337	1.064	1.150	86	8,1%
Agosto	1.267	1.405			
Settembre	808	864			
Ottobre	520	713			
Novembre	754	483			
Dicembre	171	356			
<b>Totale annuo</b>	<b>5.603</b>	<b>6.065</b>			



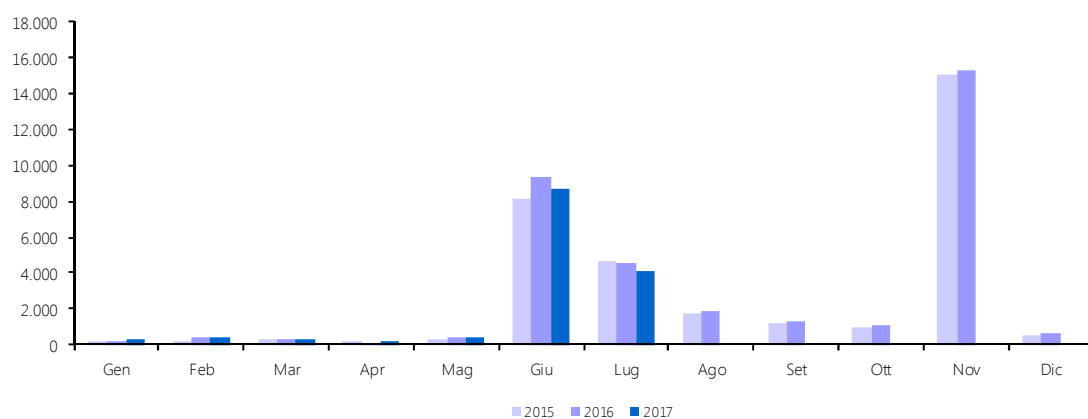
5.e. IRPEF - Acconto (cap. 1023, art. 10, 12, 14, 20, 23, 27)

Accertamenti (in milioni di euro)	Consuntivo	Preconsuntivo	Preconsuntivo	Variazioni	Variazioni
	2015	2016	2017	assolute	%
				2016-2017	2016-2017
<b>Totale Gennaio - Luglio</b>	<b>3.757</b>	<b>4.004</b>	<b>4.630</b>	<b>626</b>	<b>15,6%</b>
Gennaio	161	191	213	22	11,5%
Febbraio	103	133	116	-17	-12,8%
Marzo	98	99	107	8	8,1%
Aprile	83	83	73	-10	-12,0%
Maggio	62	93	90	-3	-3,2%
Giugno	1.025	1.706	2.317	611	35,8%
Luglio	2.225	1.699	1.714	15	0,9%
Agosto	1.646	1.734			
Settembre	811	820			
Ottobre	479	611			
Novembre	7.730	7.801			
Dicembre	864	766			
<b>Totale annuo</b>	<b>15.287</b>	<b>15.736</b>			



## 6. IRES (cap. 1024)

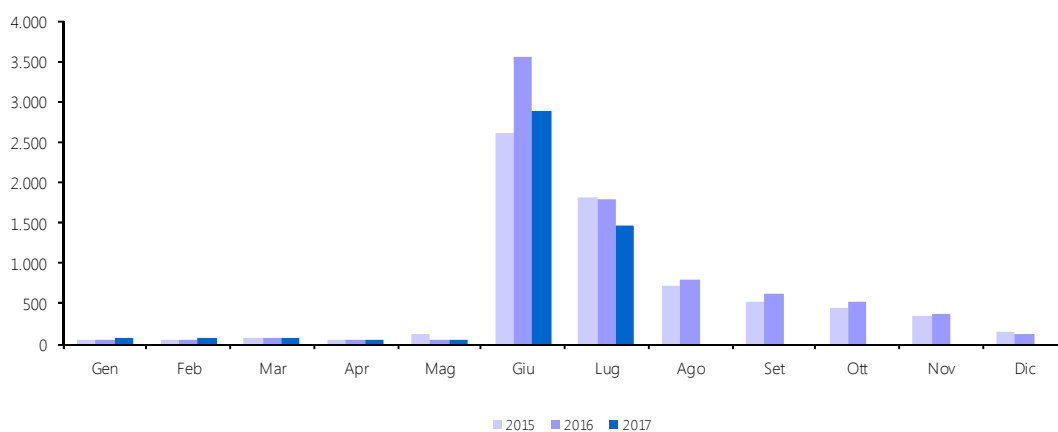
<i>Accertamenti (in milioni di euro)</i>	<i>Consuntivo 2015</i>	<i>Preconsuntivo 2016</i>	<i>Preconsuntivo 2017</i>	<i>Variazioni assolute 2016-2017</i>	<i>Variazioni % 2016-2017</i>
<b>Totale Gennaio - Luglio</b>	<b>13.892</b>	<b>15.280</b>	<b>14.221</b>	<b>-1.059</b>	<b>-6,9%</b>
Gennaio	150	167	260	93	55,7%
Febbraio	207	364	454	90	24,7%
Marzo	311	252	285	33	13,1%
Aprile	159	129	144	15	11,6%
Maggio	284	382	362	-20	-5,2%
Giugno	8.105	9.397	8.643	-754	-8,0%
Luglio	4.676	4.589	4.073	-516	-11,2%
Agosto	1.761	1.888			
Settembre	1.164	1.292			
Ottobre	953	1.054			
Novembre	15.059	15.261			
Dicembre	573	598			
<b>Totale annuo</b>	<b>33.402</b>	<b>35.373</b>			





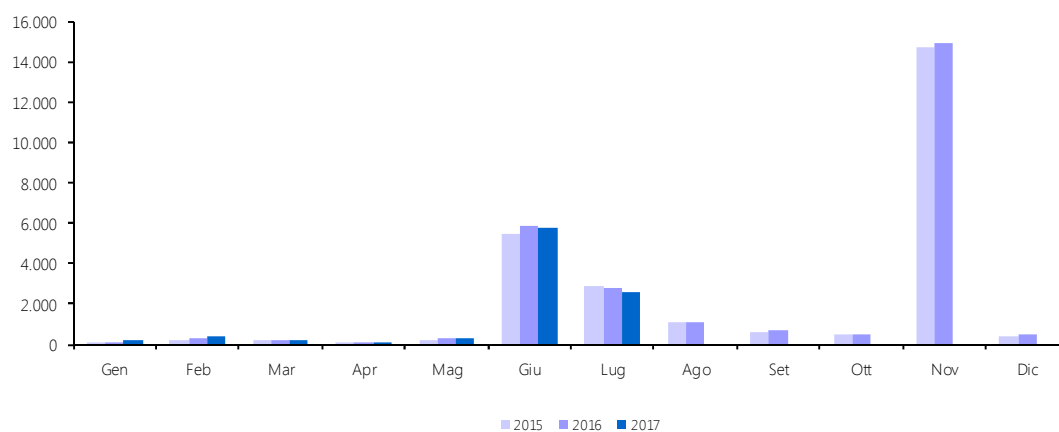
6.a. IRES - Saldo (cap. 1024, art. 2)

Accertamenti (in milioni di euro)	Consuntivo	Preconsuntivo	Preconsuntivo	Variazioni	Variazioni
	2015	2016	2017	assolute	%
					2016-2017
<b>Totale Gennaio - Luglio</b>	<b>4.761</b>	<b>5.602</b>	<b>4.679</b>	<b>-923</b>	<b>-16,5%</b>
Gennaio	51	46	69	23	50,0%
Febbraio	39	51	78	27	52,9%
Marzo	70	85	83	-2	-2,4%
Aprile	58	50	60	10	20,0%
Maggio	114	39	43	4	10,3%
Giugno	2.604	3.544	2.886	-658	-18,6%
Luglio	1.825	1.787	1.460	-327	-18,3%
Agosto	715	798			
Settembre	527	610			
Ottobre	458	520			
Novembre	350	384			
Dicembre	157	135			
<b>Totale annuo</b>	<b>6.970</b>	<b>8.049</b>			



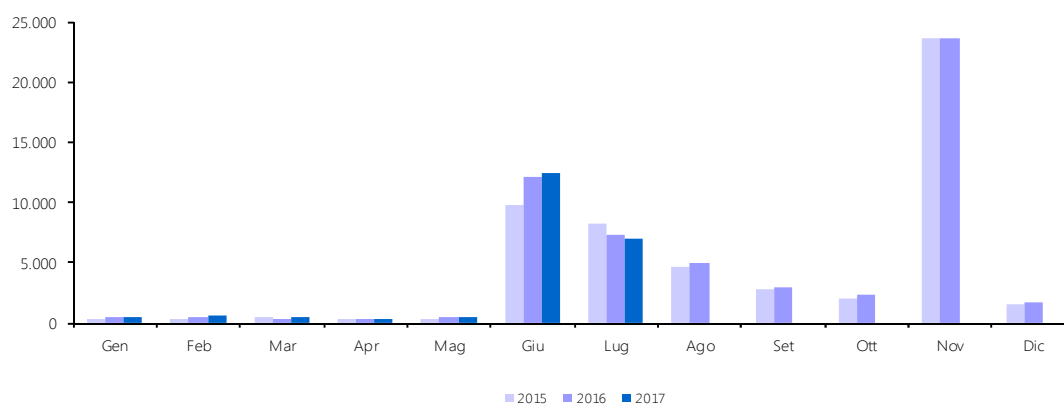
6.b. IRES - Acconto (cap. 1024, art. 8)

Accertamenti (in milioni di euro)	Consuntivo 2015	Preconsuntivo 2016	Preconsuntivo 2017	Variazioni assolute 2016-2017	Variazioni % 2016-2017
<b>Totale Gennaio - Luglio</b>	<b>9.131</b>	<b>9.678</b>	<b>9.542</b>	<b>-136</b>	<b>-1,4%</b>
Gennaio	99	121	191	70	57,9%
Febbraio	168	313	376	63	20,1%
Marzo	241	167	202	35	21,0%
Aprile	101	79	84	5	6,3%
Maggio	170	343	319	-24	-7,0%
Giugno	5.501	5.853	5.757	-96	-1,6%
Luglio	2.851	2.802	2.613	-189	-6,7%
Agosto	1.046	1.090			
Settembre	637	682			
Ottobre	495	534			
Novembre	14.709	14.877			
Dicembre	416	463			
<b>Totale annuo</b>	<b>26.432</b>	<b>27.324</b>			



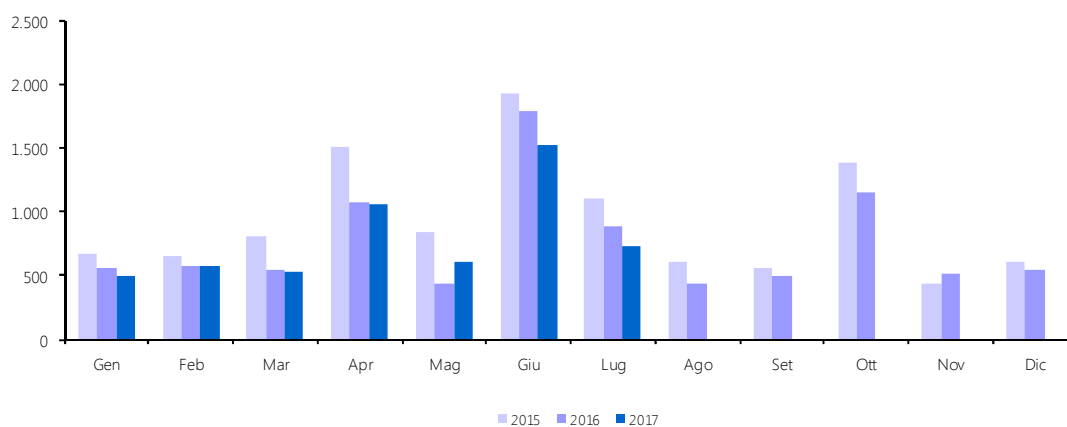
**7. Autoliquidazione totale (IRPEF saldo e acconto, IRES saldo e acconto)**

<i>Accertamenti</i> <i>(in milioni di euro)</i>	<i>Consuntivo</i> <i>2015</i>	<i>Preconsuntivo</i> <i>2016</i>	<i>Preconsuntivo</i> <i>2017</i>	<i>Variazioni</i> <i>assolute</i> <i>2016-2017</i>	<i>Variazioni</i> <i>%</i> <i>2016-2017</i>
<b>Totale Gennaio - Luglio</b>	<b>19.732</b>	<b>21.528</b>	<b>21.703</b>	<b>175</b>	<b>0,8%</b>
Gennaio	332	398	527	129	32,4%
Febbraio	335	529	602	73	13,8%
Marzo	434	384	428	44	11,5%
Aprile	261	236	238	2	0,8%
Maggio	365	506	482	-24	-4,7%
Giugno	9.767	12.123	12.489	366	3,0%
Luglio	8.238	7.352	6.937	-415	-5,6%
Agosto	4.674	5.027			
Settembre	2.783	2.976			
Ottobre	1.952	2.378			
Novembre	23.543	23.545			
Dicembre	1.608	1.720			
<b>Totale annuo</b>	<b>54.292</b>	<b>57.174</b>			



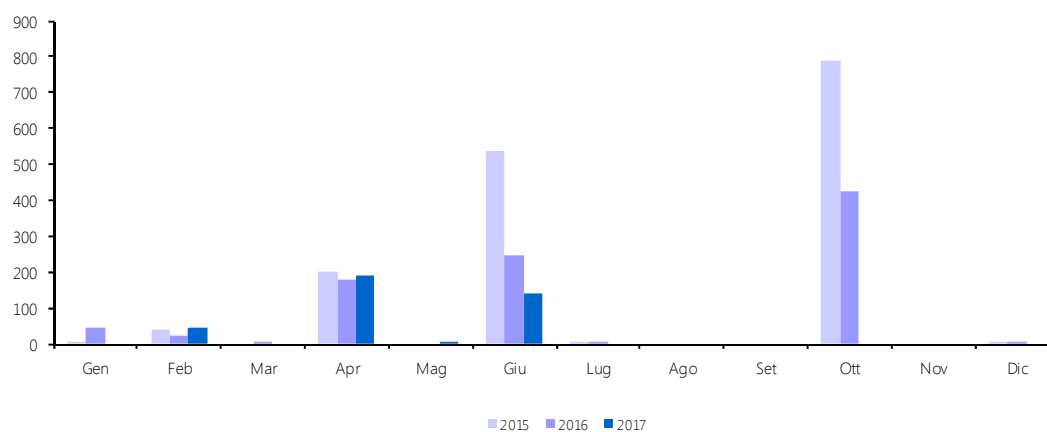
**8. Imposta sostitutiva delle imposte sui redditi  
nonché ritenute sugli interessi e gli altri redditi di capitale (cap. 1026)**

<i>Accertamenti (in milioni di euro)</i>	<i>Consuntivo 2015</i>	<i>Preconsuntivo 2016</i>	<i>Preconsuntivo 2017</i>	<i>Variazioni assolute 2016-2017</i>	<i>Variazioni % 2016-2017</i>
<b>Totale Gennaio - Luglio</b>	<b>7.512</b>	<b>5.878</b>	<b>5.511</b>	<b>-367</b>	<b>-6,2%</b>
Gennaio	673	568	495	-73	-12,9%
Febbraio	647	577	579	2	0,3%
Marzo	807	541	522	-19	-3,5%
Aprile	1.513	1.073	1.061	-12	-1,1%
Maggio	845	443	600	157	35,4%
Giugno	1.927	1.790	1.518	-272	-15,2%
Luglio	1.100	886	736	-150	-16,9%
Agosto	612	434			
Settembre	558	498			
Ottobre	1.387	1.158			
Novembre	444	513			
Dicembre	610	541			
<b>Totale annuo</b>	<b>11.123</b>	<b>9.022</b>			



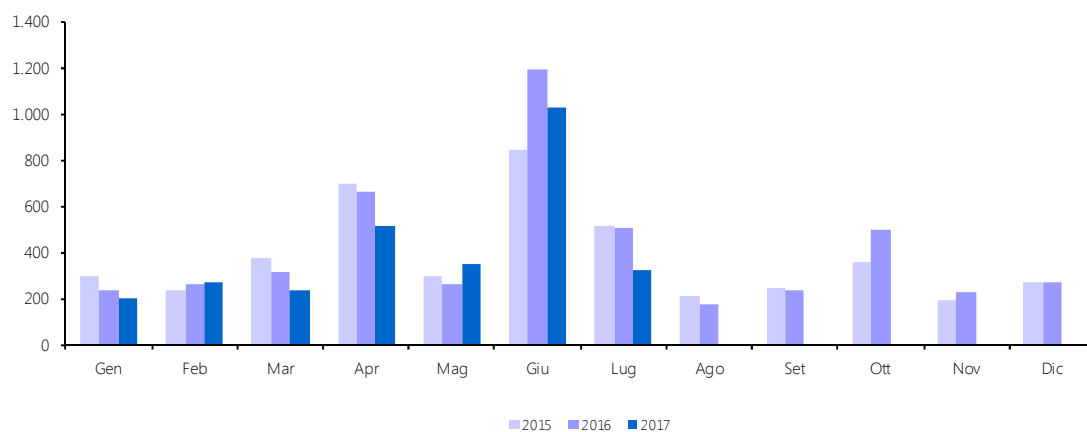
*8.a. Sostitutiva - Ritenuta interessi banche (cap. 1026, art. 5)*

<i>Accertamenti (in milioni di euro)</i>	<i>Consuntivo 2015</i>	<i>Preconsuntivo 2016</i>	<i>Preconsuntivo 2017</i>	<i>Variazioni assolute 2016-2017</i>	<i>Variazioni % 2016-2017</i>
<b>Totale Gennaio - Luglio</b>	<b>783</b>	<b>498</b>	<b>371</b>	<b>-127</b>	<b>-25,5%</b>
Gennaio	1	42		-42	-100,0%
Febbraio	41	25	44	19	76,0%
Marzo		2		-2	-100,0%
Aprile	203	181	188	7	3,9%
Maggio			1	1	100,0%
Giugno	535	247	138	-109	-44,1%
Luglio	3	1		-1	-100,0%
Agosto					
Settembre					
Ottobre	786	427			
Novembre					
Dicembre	1	1			
<b>Totale annuo</b>	<b>1.570</b>	<b>926</b>			



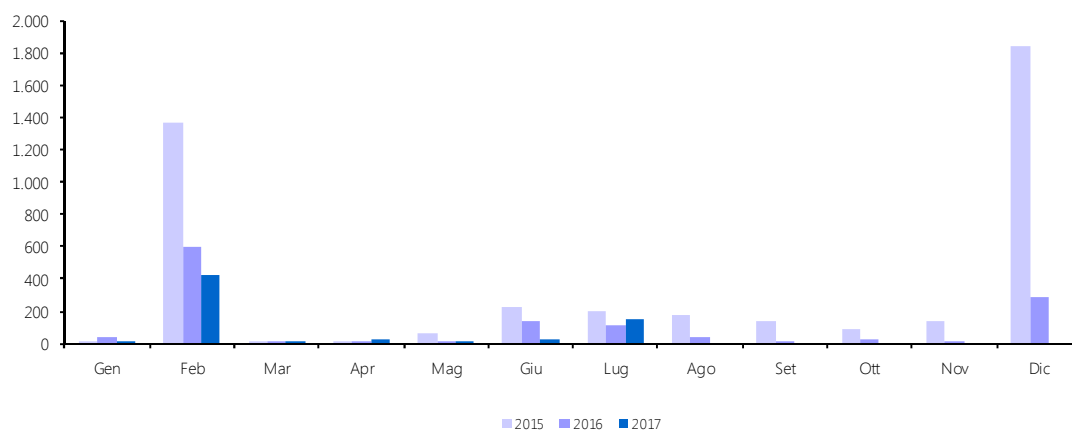
*8.b. Sostitutiva - Ritenuta interessi obbligazioni (cap. 1026, art. 23)*

<i>Accertamenti (in milioni di euro)</i>	<i>Consuntivo 2015</i>	<i>Preconsuntivo 2016</i>	<i>Preconsuntivo 2017</i>	<i>Variazioni assolute 2016-2017</i>	<i>Variazioni % 2016-2017</i>
<b>Totale Gennaio - Luglio</b>	<b>3.263</b>	<b>3.430</b>	<b>2.922</b>	<b>-508</b>	<b>-14,8%</b>
Gennaio	293	237	199	-38	-16,0%
Febbraio	237	264	274	10	3,8%
Marzo	379	317	235	-82	-25,9%
Aprile	697	660	514	-146	-22,1%
Maggio	300	260	352	92	35,4%
Giugno	842	1.188	1.028	-160	-13,5%
Luglio	515	504	320	-184	-36,5%
Agosto	208	174			
Settembre	246	238			
Ottobre	358	500			
Novembre	196	223			
Dicembre	268	271			
<b>Totale annuo</b>	<b>4.539</b>	<b>4.836</b>			



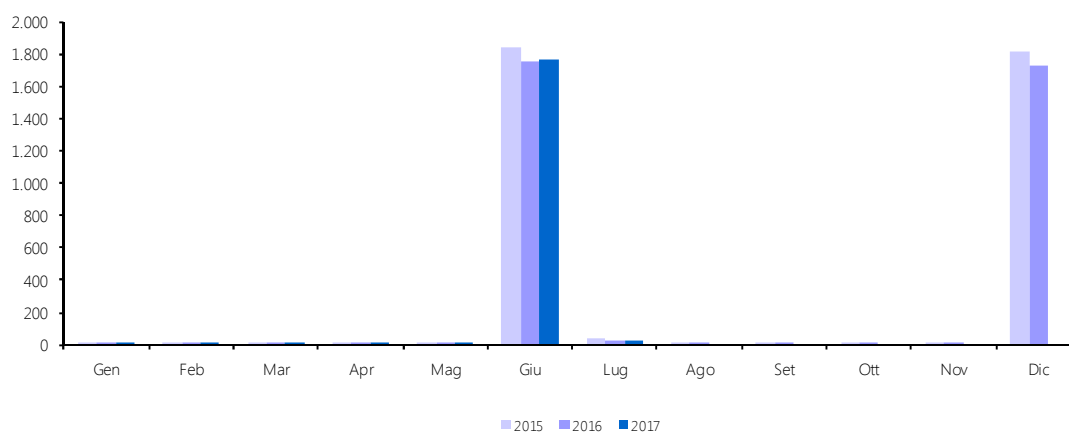
## 9. Imposte sostitutive sui redditi da capitale e sulle plusvalenze (cap. 1034)

<i>Accertamenti (in milioni di euro)</i>	<i>Consuntivo 2015</i>	<i>Preconsuntivo 2016</i>	<i>Preconsuntivo 2017</i>	<i>Variazioni assolute 2016-2017</i>	<i>Variazioni % 2016-2017</i>
<b>Totale Gennaio - Luglio</b>	<b>1.899</b>	<b>912</b>	<b>663</b>	<b>-249</b>	<b>-27,3%</b>
Gennaio	17	34	19	-15	-44,1%
Febbraio	1.365	597	424	-173	-29,0%
Marzo	11	8	8		
Aprile	16	7	25	18	257,1%
Maggio	65	8	17	9	112,5%
Giugno	226	140	24	-116	-82,9%
Luglio	199	118	146	28	23,7%
Agosto	172	39			
Settembre	134	20			
Ottobre	87	25			
Novembre	136	15			
Dicembre	1.843	290			
<b>Totale annuo</b>	<b>4.271</b>	<b>1.301</b>			



10. Imposta municipale propria riservata all'erario derivante  
dagli immobili ad uso produttivo (cap. 1081)

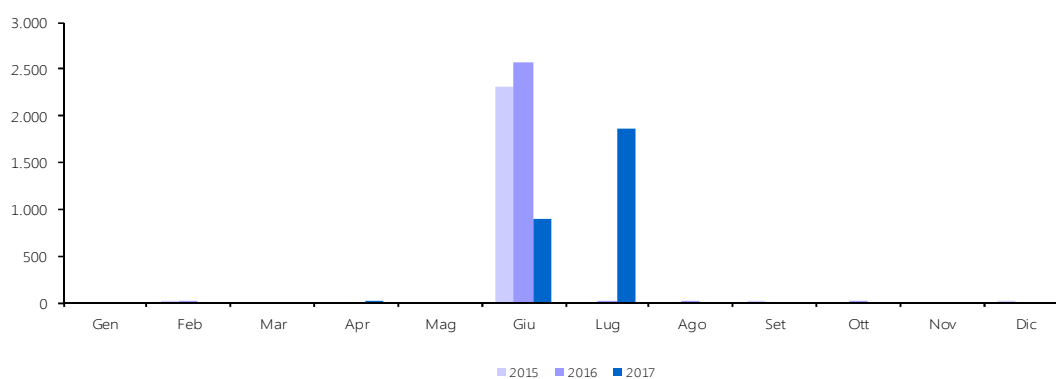
<i>Accertamenti (in milioni di euro)</i>	<i>Consuntivo 2015</i>	<i>Preconsuntivo 2016</i>	<i>Preconsuntivo 2017</i>	<i>Variazioni assolute 2016-2017</i>	<i>Variazioni % 2016-2017</i>
<b>Totale Gennaio - Luglio</b>	<b>1.928</b>	<b>1.842</b>	<b>1.862</b>	<b>20</b>	<b>1,1%</b>
Gennaio	17	18	18		
Febbraio	10	11	12	1	9,1%
Marzo	11	14	15	1	7,1%
Aprile	12	9	10	1	11,1%
Maggio	10	12	15	3	25,0%
Giugno	1.833	1.747	1.764	17	1,0%
Luglio	35	31	28	-3	-9,7%
Agosto	9	11			
Settembre	7	10			
Ottobre	10	10			
Novembre	9	8			
Dicembre	1.817	1.722			
<b>Totale annuo</b>	<b>3.780</b>	<b>3.603</b>			





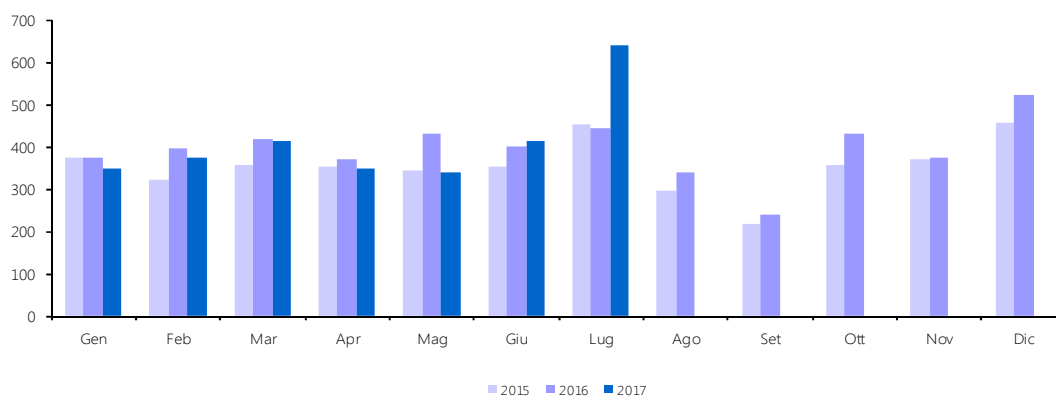
## 11. Imposta sulle riserve matematiche dei rami vita delle imprese assicurative (cap. 1148)

<i>Accertamenti</i> <i>(in milioni di euro)</i>	<i>Consuntivo</i> <i>2015</i>	<i>Preconsuntivo</i> <i>2016</i>	<i>Preconsuntivo</i> <i>2017</i>	<i>Variazioni</i> <i>assolute</i> <i>2016-2017</i>	<i>Variazioni</i> <i>%</i> <i>2016-2017</i>
<b>Totale Gennaio - Luglio</b>	<b>2.321</b>	<b>2.568</b>	<b>2.764</b>	<b>196</b>	<b>7,6%</b>
Gennaio					
Febbraio	4	2		-2	-100,0%
Marzo					
Aprile			11	11	100,0%
Maggio					
Giugno	2.317	2.564	889	-1.675	-65,3%
Luglio		2	1.864	1.862	
Agosto		5			
Settembre	3				
Ottobre		1			
Novembre					
Dicembre	1				
<b>Totale annuo</b>	<b>2.325</b>	<b>2.574</b>			



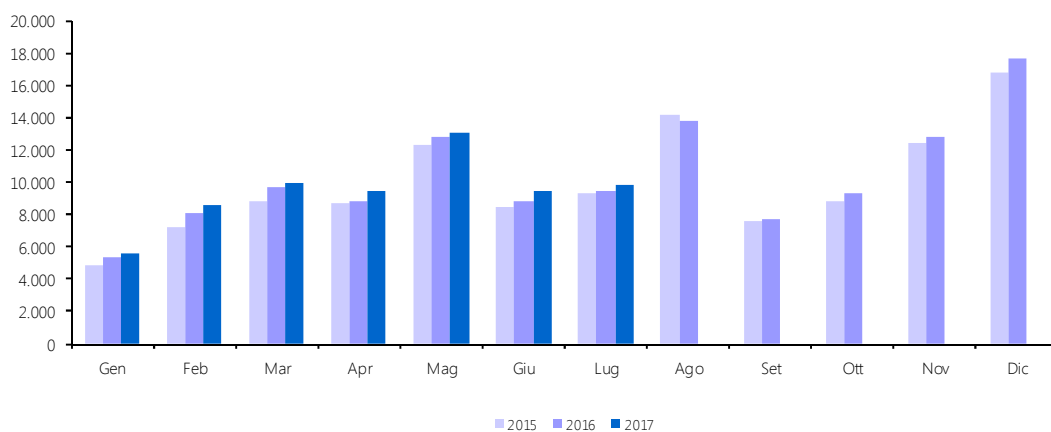
## 12. Registro (cap. 1201)

<i>Accertamenti (in milioni di euro)</i>	<i>Consuntivo 2015</i>	<i>Preconsuntivo 2016</i>	<i>Preconsuntivo 2017</i>	<i>Variazioni assolute 2016-2017</i>	<i>Variazioni % 2016-2017</i>
<b>Totale Gennaio - Luglio</b>	<b>2.556</b>	<b>2.824</b>	<b>2.878</b>	<b>54</b>	<b>1,9%</b>
Gennaio	376	373	350	-23	-6,2%
Febbraio	321	395	372	-23	-5,8%
Marzo	357	416	413	-3	-0,7%
Aprile	353	368	349	-19	-5,2%
Maggio	344	432	339	-93	-21,5%
Giugno	351	398	415	17	4,3%
Luglio	454	442	640	198	44,8%
Agosto	297	338			
Settembre	218	240			
Ottobre	357	430			
Novembre	368	375			
Dicembre	457	523			
<b>Totale annuo</b>	<b>4.253</b>	<b>4.730</b>			



### 13. IVA (cap. 1203)

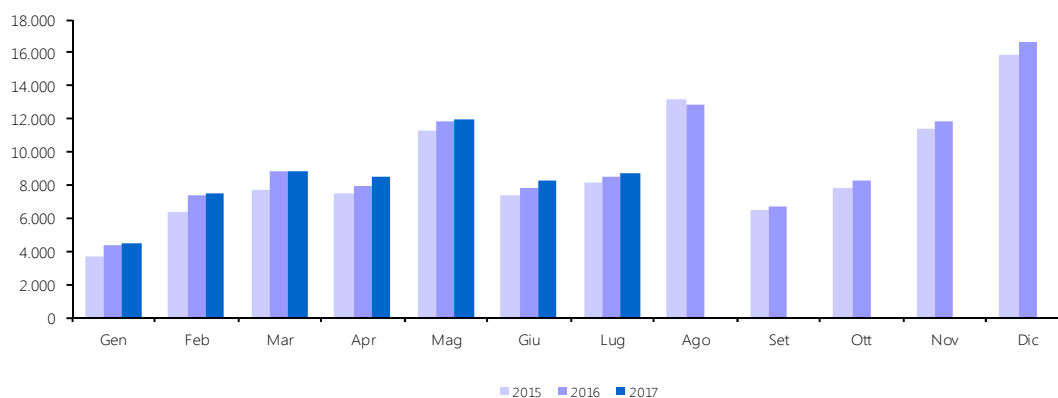
<i>Accertamenti (in milioni di euro)</i>	<i>Consuntivo 2015</i>	<i>Preconsuntivo 2016</i>	<i>Preconsuntivo 2017</i>	<i>Variazioni assolute 2016-2017</i>	<i>Variazioni % 2016-2017</i>
<b>Totale Gennaio - Luglio</b>	<b>59.634</b>	<b>63.196</b>	<b>65.989</b>	<b>2.793</b>	<b>4,4%</b>
Gennaio	4.806	5.390	5.634	244	4,5%
Febbraio	7.200	8.116	8.584	468	5,8%
Marzo	8.814	9.728	9.995	267	2,7%
Aprile	8.639	8.787	9.472	685	7,8%
Maggio	12.359	12.828	13.076	248	1,9%
Giugno	8.466	8.858	9.393	535	6,0%
Luglio	9.350	9.489	9.835	346	3,6%
Agosto	14.133	13.766			
Settembre	7.557	7.745			
Ottobre	8.834	9.273			
Novembre	12.438	12.843			
Dicembre	16.780	17.680			
<b>Totale annuo</b>	<b>119.376</b>	<b>124.503</b>			



### 13.a. IVA - Scambi interni (cap. 1203, art. 1)

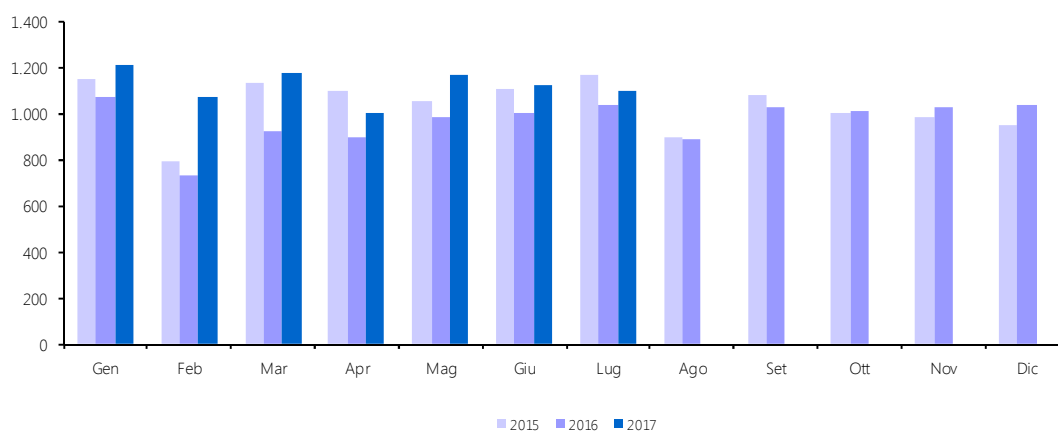
Accertamenti (in milioni di euro)	Consuntivo	Preconsuntivo	Preconsuntivo	Variazioni	Variazioni
	2015	2016	2017	assolute 2016-2017	% 2016-2017
<b>Totale Gennaio - Luglio</b>	<b>52.147</b>	<b>56.555</b>	<b>58.151</b>	<b>1.596</b>	<b>2,8%</b>
Gennaio	3.661	4.318	4.426	108	2,5%
Febbraio	6.406	7.382	7.514	132	1,8%
Marzo	7.682	8.809	8.820	11	0,1%
Aprile	7.541	7.890	8.469	579	7,3%
Maggio	11.308	11.845	11.907	62	0,5%
Giugno	7.365	7.859	8.275	416	5,3%
Luglio	8.184	8.452	8.740	288	3,4%
Agosto	13.239	12.881			
Settembre	6.478	6.722			
Ottobre	7.830	8.261			
Novembre	11.453	11.820			
Dicembre	15.830	16.642			
<b>Totale annuo</b>	<b>106.977</b>	<b>112.881</b>			

I dati sono comprensivi delle entrate derivanti dall'IVA versata dalle P.A. mediante il meccanismo dello split payment (L. n. 190/2014). La distribuzione mensile dei versamenti della P.A. è riportata nella base dati pubblicata sul sito internet [www.finanze.gov.it](http://www.finanze.gov.it).



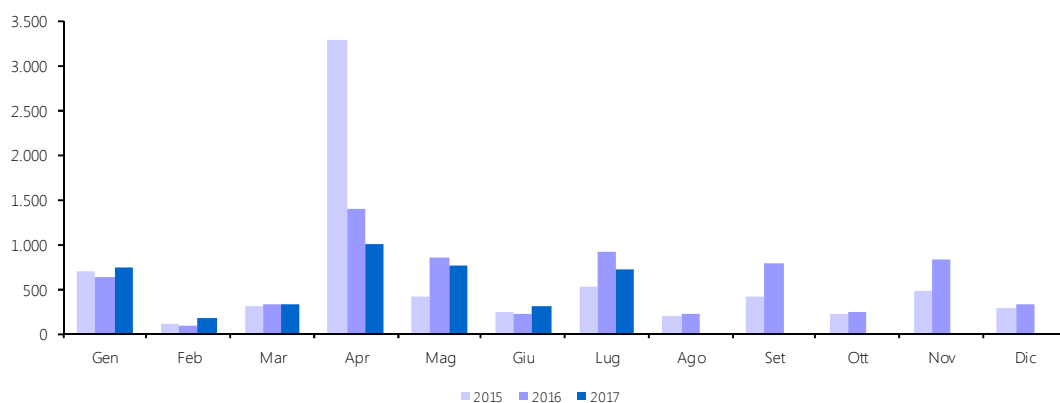
### 13.b. IVA - Importazioni (cap. 1203, art. 2)

Accertamenti (in milioni di euro)	Consuntivo	Preconsuntivo	Preconsuntivo	Variazioni	Variazioni
	2015	2016	2017	assolute	%
					2016-2017
<b>Totale Gennaio - Luglio</b>	<b>7.487</b>	<b>6.641</b>	<b>7.838</b>	<b>1.197</b>	<b>18,0%</b>
Gennaio	1.145	1.072	1.208	136	12,7%
Febbraio	794	734	1.070	336	45,8%
Marzo	1.132	919	1.175	256	27,9%
Aprile	1.098	897	1.003	106	11,8%
Maggio	1.051	983	1.169	186	18,9%
Giugno	1.101	999	1.118	119	11,9%
Luglio	1.166	1.037	1.095	58	5,6%
Agosto	894	885			
Settembre	1.079	1.023			
Ottobre	1.004	1.012			
Novembre	985	1.023			
Dicembre	950	1.038			
<b>Totale annuo</b>	<b>12.399</b>	<b>11.622</b>			



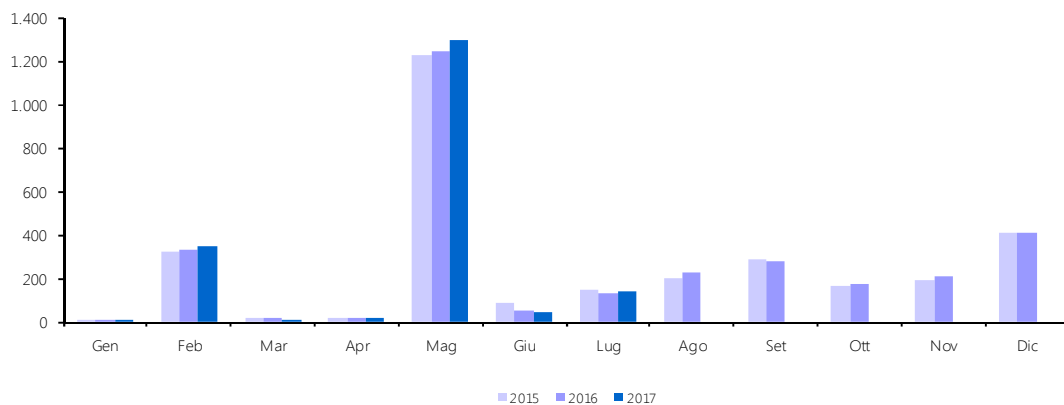
## 14. Bollo (cap. 1205)

<i>Accertamenti (in milioni di euro)</i>	<i>Consuntivo 2015</i>	<i>Preconsuntivo 2016</i>	<i>Preconsuntivo 2017</i>	<i>Variazioni assolute 2016-2017</i>	<i>Variazioni % 2016-2017</i>
<b>Totale Gennaio - Luglio</b>	<b>5.594</b>	<b>4.402</b>	<b>4.035</b>	<b>-367</b>	<b>-8,3%</b>
Gennaio	696	622	746	124	19,9%
Febbraio	120	78	175	97	124,4%
Marzo	311	333	337	4	1,2%
Aprile	3.287	1.394	993	-401	-28,8%
Maggio	412	846	762	-84	-9,9%
Giugno	242	222	305	83	37,4%
Luglio	526	907	717	-190	-20,9%
Agosto	194	225			
Settembre	403	774			
Ottobre	224	237			
Novembre	485	821			
Dicembre	282	337			
<b>Totale annuo</b>	<b>7.182</b>	<b>6.796</b>			



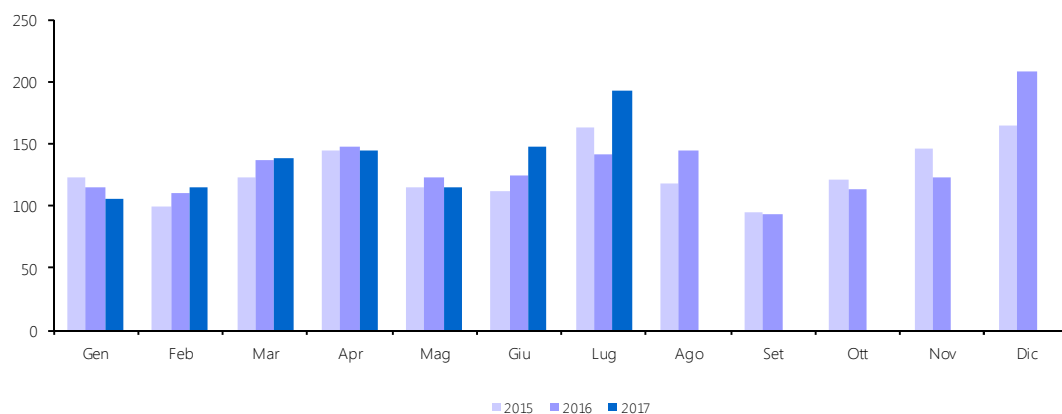
## 15. Assicurazioni (cap. 1208)

<i>Accertamenti</i> <i>(in milioni di euro)</i>	<i>Consuntivo</i> <i>2015</i>	<i>Preconsuntivo</i> <i>2016</i>	<i>Preconsuntivo</i> <i>2017</i>	<i>Variazioni</i> <i>assolute</i> <i>2016-2017</i>	<i>Variazioni</i> <i>%</i> <i>2016-2017</i>
<b>Totale Gennaio - Luglio</b>	<b>1.817</b>	<b>1.805</b>	<b>1.864</b>	<b>59</b>	<b>3,3%</b>
Gennaio	13	9	8	-1	-11,1%
Febbraio	318	331	349	18	5,4%
Marzo	14	20	13	-7	-35,0%
Aprile	15	16	17	1	6,3%
Maggio	1.226	1.244	1.297	53	4,3%
Giugno	85	53	44	-9	-17,0%
Luglio	146	132	136	4	3,0%
Agosto	200	225			
Settembre	285	276			
Ottobre	168	174			
Novembre	194	205			
Dicembre	406	413			
<b>Totale annuo</b>	<b>3.070</b>	<b>3.098</b>			



## 16. Tasse e imposte ipotecarie (cap. 1210)

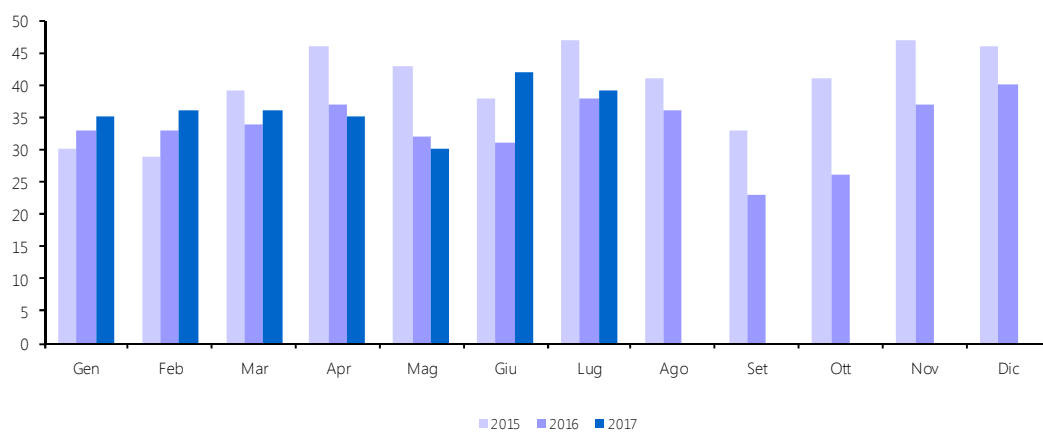
<i>Accertamenti (in milioni di euro)</i>	<i>Consuntivo 2015</i>	<i>Preconsuntivo 2016</i>	<i>Preconsuntivo 2017</i>	<i>Variazioni assolute 2016-2017</i>	<i>Variazioni % 2016-2017</i>
<b>Totale Gennaio - Luglio</b>	<b>879</b>	<b>900</b>	<b>957</b>	<b>57</b>	<b>6,3%</b>
Gennaio	123	115	105	-10	-8,7%
Febbraio	99	110	115	5	4,5%
Marzo	122	137	138	1	0,7%
Aprile	145	148	144	-4	-2,7%
Maggio	115	123	115	-8	-6,5%
Giugno	112	125	147	22	17,6%
Luglio	163	142	193	51	35,9%
Agosto	118	144			
Settembre	94	93			
Ottobre	121	113			
Novembre	146	122			
Dicembre	164	208			
<b>Totale annuo</b>	<b>1.522</b>	<b>1.580</b>			





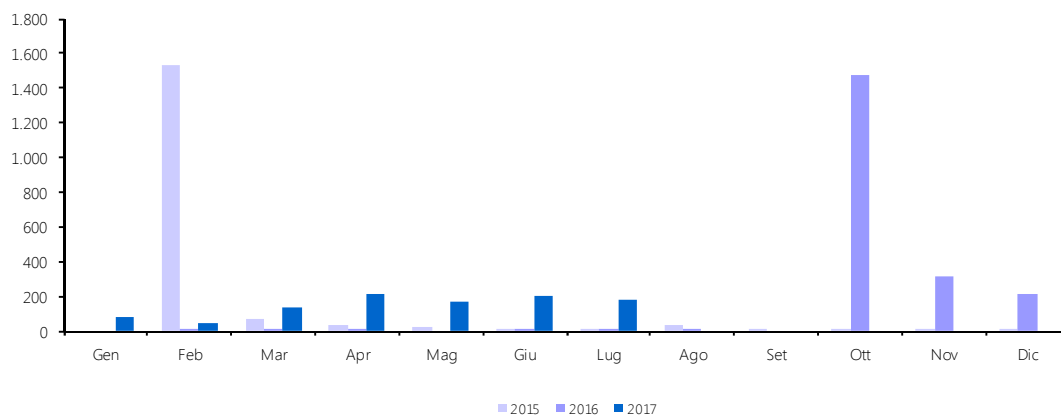
## 17. Imposta sulle transazioni finanziarie (Tobin Tax) (cap. 1211)

<i>Accertamenti (in milioni di euro)</i>	<i>Consuntivo 2015</i>	<i>Preconsuntivo 2016</i>	<i>Preconsuntivo 2017</i>	<i>Variazioni assolute 2016-2017</i>	<i>Variazioni % 2016-2017</i>
<b>Totale Gennaio - Luglio</b>	<b>272</b>	<b>238</b>	<b>253</b>	<b>15</b>	<b>6,3%</b>
Gennaio	30	33	35	2	6,1%
Febbraio	29	33	36	3	9,1%
Marzo	39	34	36	2	5,9%
Aprile	46	37	35	-2	-5,4%
Maggio	43	32	30	-2	-6,3%
Giugno	38	31	42	11	35,5%
Luglio	47	38	39	1	2,6%
Agosto	41	36			
Settembre	33	23			
Ottobre	41	26			
Novembre	47	37			
Dicembre	46	40			
<b>Totale annuo</b>	<b>480</b>	<b>400</b>			



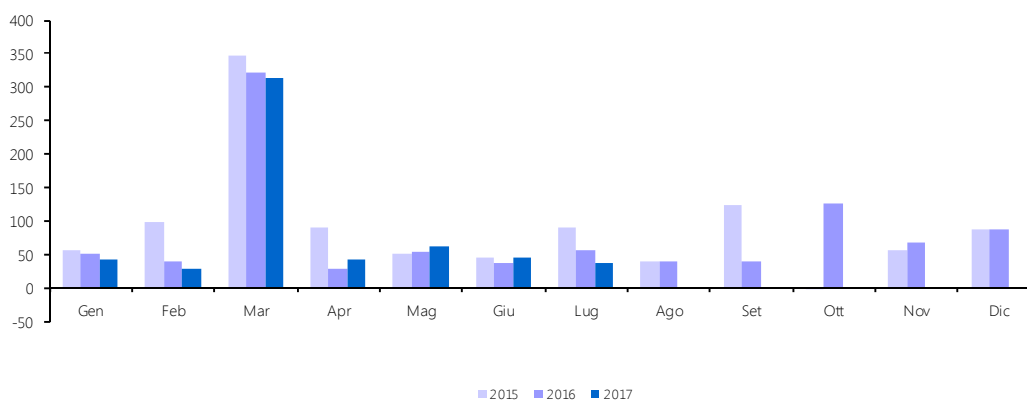
## 18. Canoni di abbonamento radio e TV (cap. 1216)

<i>Accertamenti</i> <i>(in milioni di euro)</i>	<i>Consuntivo</i> <i>2015</i>	<i>Preconsuntivo</i> <i>2016</i>	<i>Preconsuntivo</i> <i>2017</i>	<i>Variazioni</i> <i>assolute</i> <i>2016-2017</i>	<i>Variazioni</i> <i>%</i> <i>2016-2017</i>
<b>Totale Gennaio - Luglio</b>	<b>1.663</b>	<b>8</b>	<b>1.017</b>	<b>1.009</b>	
Gennaio			82	82	100,0%
Febbraio	1.536	1	50	49	
Marzo	64	1	135	134	
Aprile	28	1	212	211	
Maggio	17		163	163	100,0%
Giugno	16	2	201	199	
Luglio	2	3	174	171	
Agosto	29	2			
Settembre	4				
Ottobre	10	1.472			
Novembre	6	313			
Dicembre	9	207			
<b>Totale annuo</b>	<b>1.721</b>	<b>2.002</b>			



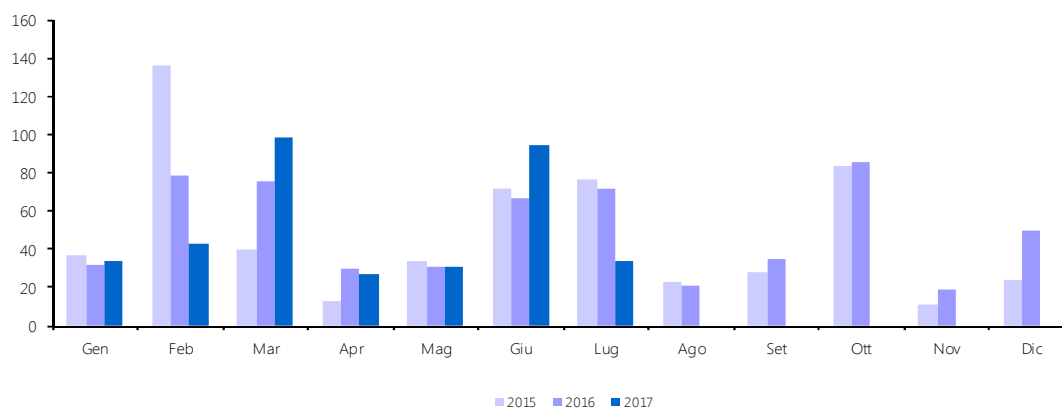
## 19. Concessioni governative (cap. 1217)

<i>Accertamenti (in milioni di euro)</i>	<i>Consuntivo 2015</i>	<i>Preconsuntivo 2016</i>	<i>Preconsuntivo 2017</i>	<i>Variazioni assolute 2016-2017</i>	<i>Variazioni % 2016-2017</i>
<b>Totale Gennaio - Luglio</b>	<b>781</b>	<b>590</b>	<b>573</b>	<b>-17</b>	<b>-2,9%</b>
Gennaio	57	51	43	-8	-15,7%
Febbraio	99	39	28	-11	-28,2%
Marzo	348	323	314	-9	-2,8%
Aprile	89	29	42	13	44,8%
Maggio	51	54	63	9	16,7%
Giugno	46	37	45	8	21,6%
Luglio	91	57	38	-19	-33,3%
Agosto	39	40			
Settembre	124	40			
Ottobre	-2	125			
Novembre	56	66			
Dicembre	88	86			
<b>Totale annuo</b>	<b>1.086</b>	<b>947</b>			



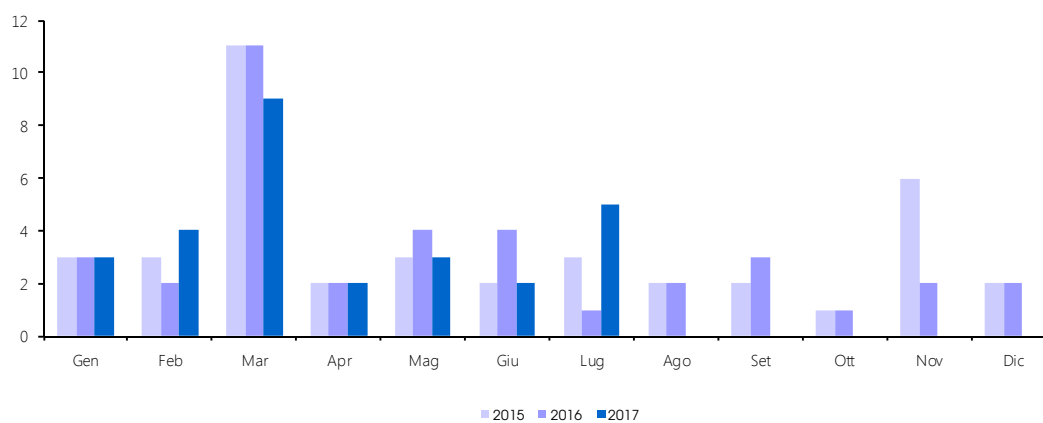
## 20. Tasse automobilistiche (cap. 1218)

<i>Accertamenti</i> <i>(in milioni di euro)</i>	<i>Consuntivo</i> <i>2015</i>	<i>Preconsuntivo</i> <i>2016</i>	<i>Preconsuntivo</i> <i>2017</i>	<i>Variazioni</i> <i>assolute</i> <i>2016-2017</i>	<i>Variazioni</i> <i>%</i> <i>2016-2017</i>
<b>Totale Gennaio - Luglio</b>	<b>409</b>	<b>387</b>	<b>361</b>	<b>-26</b>	<b>-6,7%</b>
Gennaio	37	32	34	2	6,3%
Febbraio	136	79	43	-36	-45,6%
Marzo	40	76	98	22	28,9%
Aprile	13	30	27	-3	-10,0%
Maggio	34	31	31		
Giugno	72	67	94	27	40,3%
Luglio	77	72	34	-38	-52,8%
Agosto	23	21			
Settembre	28	35			
Ottobre	83	85			
Novembre	11	19			
Dicembre	24	50			
<b>Totale annuo</b>	<b>578</b>	<b>597</b>			



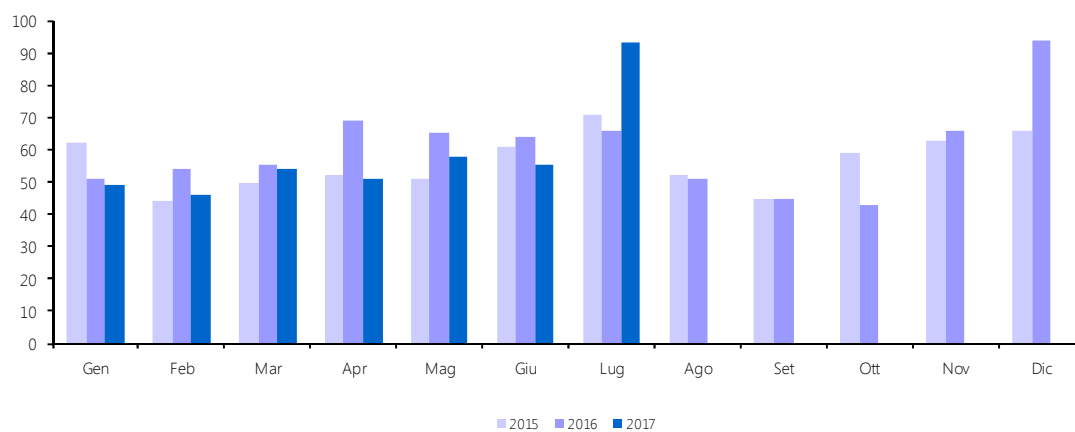
## 21. Imposta sugli spettacoli e sul gioco nelle case da gioco (cap. 1230)

<i>Accertamenti (in milioni di euro)</i>	<i>Consuntivo 2015</i>	<i>Preconsuntivo 2016</i>	<i>Preconsuntivo 2017</i>	<i>Variazioni assolute 2016-2017</i>	<i>Variazioni % 2016-2017</i>
<b>Totale Gennaio - Luglio</b>	<b>27</b>	<b>27</b>	<b>28</b>	<b>1</b>	<b>3,7%</b>
Gennaio	3	3	3		
Febbraio	3	2	4	2	100,0%
Marzo	11	11	9	-2	-18,2%
Aprile	2	2	2		
Maggio	3	4	3	-1	-25,0%
Giugno	2	4	2	-2	-50,0%
Luglio	3	1	5	4	400,0%
Agosto	2	2			
Settembre	2	3			
Ottobre	1	1			
Novembre	6	2			
Dicembre	2	2			
<b>Totale annuo</b>	<b>40</b>	<b>37</b>			



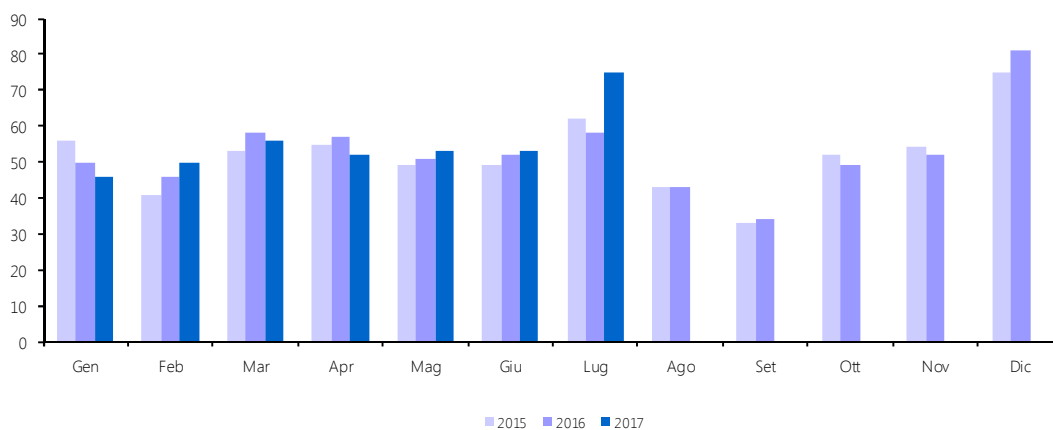
## 22. Successioni e donazioni (cap. 1239)

<i>Accertamenti</i> <i>(in milioni di euro)</i>	<i>Consuntivo</i> <i>2015</i>	<i>Preconsuntivo</i> <i>2016</i>	<i>Preconsuntivo</i> <i>2017</i>	<i>Variazioni</i> <i>assolute</i> <i>2016-2017</i>	<i>Variazioni</i> <i>%</i> <i>2016-2017</i>
<b>Totale Gennaio - Luglio</b>	<b>391</b>	<b>424</b>	<b>406</b>	<b>-18</b>	<b>-4,2%</b>
Gennaio	62	51	49	-2	-3,9%
Febbraio	44	54	46	-8	-14,8%
Marzo	50	55	54	-1	-1,8%
Aprile	52	69	51	-18	-26,1%
Maggio	51	65	58	-7	-10,8%
Giugno	61	64	55	-9	-14,1%
Luglio	71	66	93	27	40,9%
Agosto	52	51			
Settembre	45	45			
Ottobre	59	43			
Novembre	63	66			
Dicembre	66	94			
<b>Totale annuo</b>	<b>676</b>	<b>723</b>			



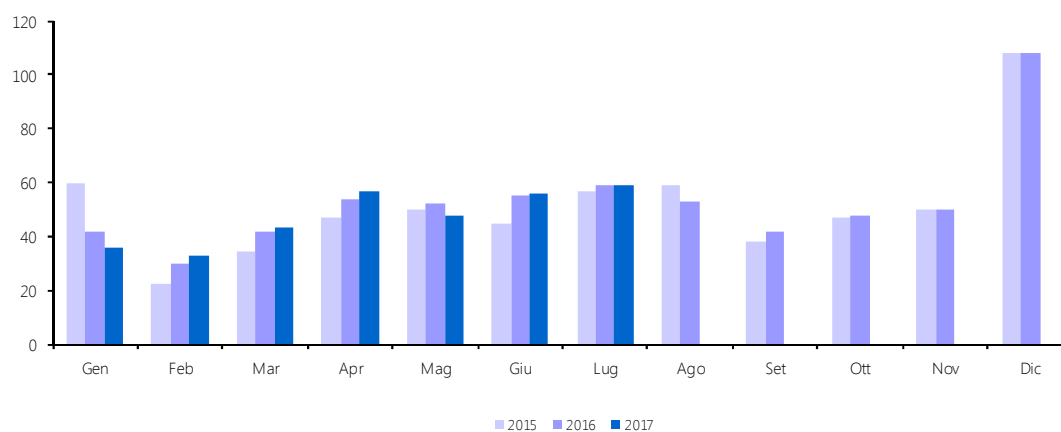
### 23. Diritti catastali e di scritturato (cap. 1243)

<i>Accertamenti</i> <i>(in milioni di euro)</i>	<i>Consuntivo</i> <i>2015</i>	<i>Preconsuntivo</i> <i>2016</i>	<i>Preconsuntivo</i> <i>2017</i>	<i>Variazioni</i> <i>assolute</i> <i>2016-2017</i>	<i>Variazioni</i> <i>%</i> <i>2016-2017</i>
<b>Totale Gennaio - Luglio</b>	<b>365</b>	<b>372</b>	<b>385</b>	<b>13</b>	<b>3,5%</b>
Gennaio	56	50	46	-4	-8,0%
Febbraio	41	46	50	4	8,7%
Marzo	53	58	56	-2	-3,4%
Aprile	55	57	52	-5	-8,8%
Maggio	49	51	53	2	3,9%
Giugno	49	52	53	1	1,9%
Luglio	62	58	75	17	29,3%
Agosto	43	43			
Settembre	33	34			
Ottobre	52	49			
Novembre	54	52			
Dicembre	75	81			
<b>Totale annuo</b>	<b>622</b>	<b>631</b>			



## 24. Accisa e imposta erariale di consumo sugli spiriti (cap. 1401)

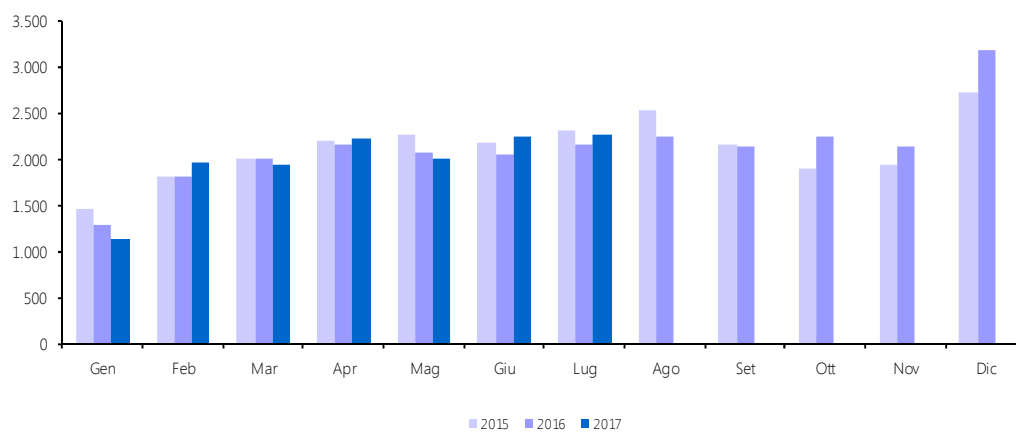
<i>Accertamenti</i> <i>(in milioni di euro)</i>	<i>Consuntivo</i> <i>2015</i>	<i>Preconsuntivo</i> <i>2016</i>	<i>Preconsuntivo</i> <i>2017</i>	<i>Variazioni</i> <i>assolute</i> <i>2016-2017</i>	<i>Variazioni</i> <i>%</i> <i>2016-2017</i>
<b>Totale Gennaio - Luglio</b>	<b>315</b>	<b>334</b>	<b>332</b>	<b>-2</b>	<b>-0,6%</b>
Gennaio	60	42	36	-6	-14,3%
Febbraio	22	30	33	3	10,0%
Marzo	34	42	43	1	2,4%
Aprile	47	54	57	3	5,6%
Maggio	50	52	48	-4	-7,7%
Giugno	45	55	56	1	1,8%
Luglio	57	59	59		
Agosto	59	53			
Settembre	38	42			
Ottobre	47	48			
Novembre	50	50			
Dicembre	108	108			
<b>Totale annuo</b>	<b>617</b>	<b>635</b>			





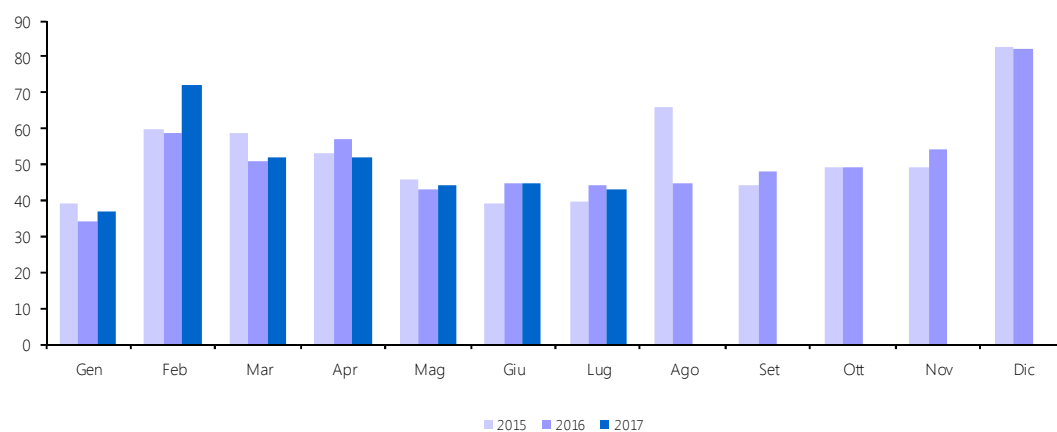
## 25. Accisa sui prodotti energetici, loro derivati e prodotti analoghi (cap. 1409)

<i>Accertamenti</i> <i>(in milioni di euro)</i>	<i>Consuntivo</i> <i>2015</i>	<i>Preconsuntivo</i> <i>2016</i>	<i>Preconsuntivo</i> <i>2017</i>	<i>Variazioni</i> <i>assolute</i> <i>2016-2017</i>	<i>Variazioni</i> <i>%</i> <i>2016-2017</i>
<b>Totale Gennaio - Luglio</b>	<b>14.188</b>	<b>13.477</b>	<b>13.723</b>	<b>246</b>	<b>1,8%</b>
Gennaio	1.452	1.285	1.126	-159	-12,4%
Febbraio	1.804	1.801	1.951	150	8,3%
Marzo	1.998	1.993	1.927	-66	-3,3%
Aprile	2.205	2.145	2.213	68	3,2%
Maggio	2.260	2.058	1.993	-65	-3,2%
Giugno	2.173	2.044	2.245	201	9,8%
Luglio	2.296	2.151	2.268	117	5,4%
Agosto	2.529	2.243			
Settembre	2.158	2.132			
Ottobre	1.883	2.242			
Novembre	1.931	2.130			
Dicembre	2.723	3.181			
<b>Totale annuo</b>	<b>25.412</b>	<b>25.405</b>			



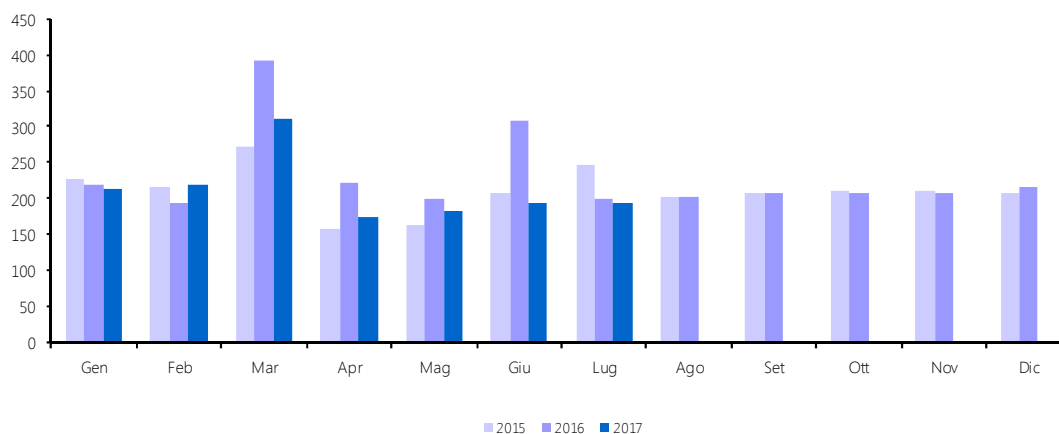
## 26. Accisa e imposta erariale di consumo sui gas incondensabili (cap. 1410)

<i>Accertamenti (in milioni di euro)</i>	<i>Consuntivo 2015</i>	<i>Preconsuntivo 2016</i>	<i>Preconsuntivo 2017</i>	<i>Variazioni assolute 2016-2017</i>	<i>Variazioni % 2016-2017</i>
<b>Totale Gennaio - Luglio</b>	<b>336</b>	<b>333</b>	<b>345</b>	<b>12</b>	<b>3,6%</b>
Gennaio	39	34	37	3	8,8%
Febbraio	60	59	72	13	22,0%
Marzo	59	51	52	1	2,0%
Aprile	53	57	52	-5	-8,8%
Maggio	46	43	44	1	2,3%
Giugno	39	45	45		
Luglio	40	44	43	-1	-2,3%
Agosto	66	45			
Settembre	44	48			
Ottobre	49	49			
Novembre	49	54			
Dicembre	83	82			
<b>Totale annuo</b>	<b>627</b>	<b>611</b>			



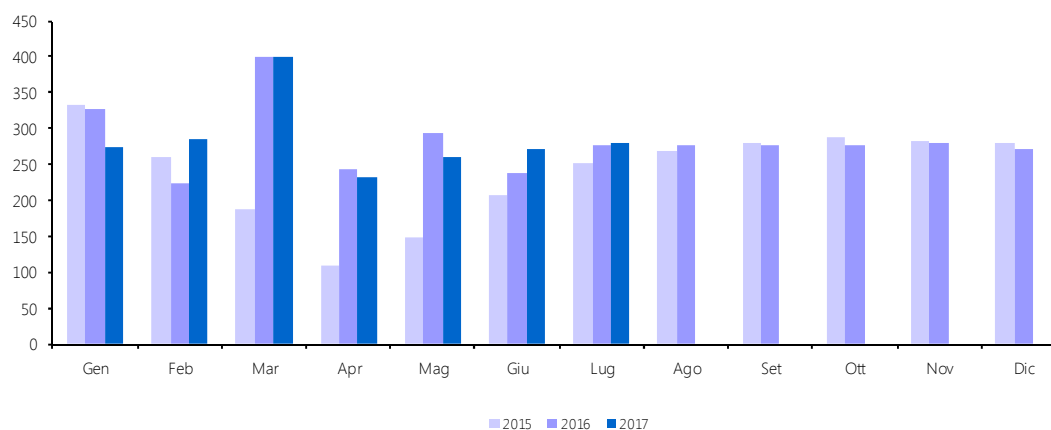
## 27. Accisa sull'energia elettrica e addizionali (cap. 1411)

<i>Accertamenti</i> <i>(in milioni di euro)</i>	<i>Consuntivo</i> <i>2015</i>	<i>Preconsuntivo</i> <i>2016</i>	<i>Preconsuntivo</i> <i>2017</i>	<i>Variazioni</i> <i>assolute</i> <i>2016-2017</i>	<i>Variazioni</i> <i>%</i> <i>2016-2017</i>
<b>Totale Gennaio - Luglio</b>	<b>1.492</b>	<b>1.734</b>	<b>1.491</b>	<b>-243</b>	<b>-14,0%</b>
Gennaio	226	218	214	-4	-1,8%
Febbraio	217	195	220	25	12,8%
Marzo	271	393	311	-82	-20,9%
Aprile	157	221	175	-46	-20,8%
Maggio	164	199	182	-17	-8,5%
Giugno	209	309	194	-115	-37,2%
Luglio	248	199	195	-4	-2,0%
Agosto	202	202			
Settembre	208	208			
Ottobre	210	208			
Novembre	210	209			
Dicembre	209	215			
<b>Totale annuo</b>	<b>2.531</b>	<b>2.776</b>			



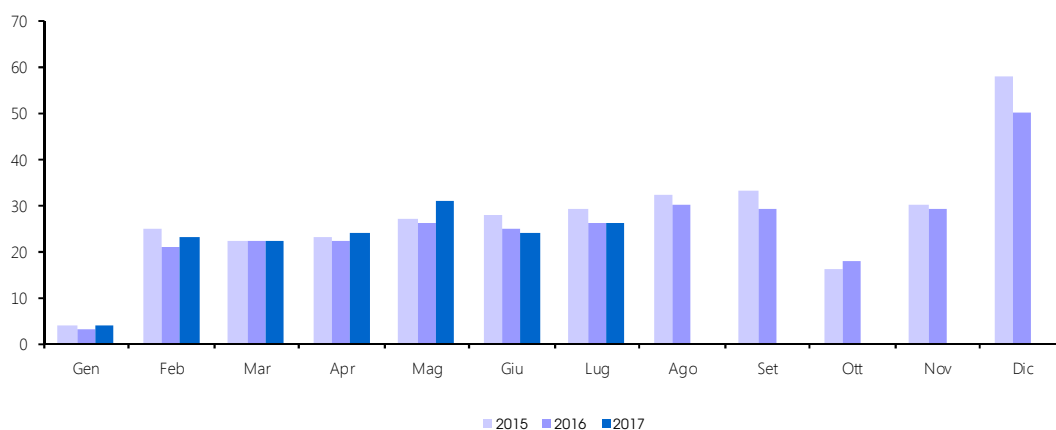
## 28. Accisa sul gas naturale per combustione (cap. 1421)

<i>Accertamenti (in milioni di euro)</i>	<i>Consuntivo 2015</i>	<i>Preconsuntivo 2016</i>	<i>Preconsuntivo 2017</i>	<i>Variazioni assolute 2016-2017</i>	<i>Variazioni % 2016-2017</i>
<b>Totale Gennaio - Luglio</b>	<b>1.501</b>	<b>2.005</b>	<b>2.003</b>	<b>-2</b>	<b>-0,1%</b>
Gennaio	334	328	275	-53	-16,2%
Febbraio	260	224	284	60	26,8%
Marzo	187	401	401		
Aprile	110	244	233	-11	-4,5%
Maggio	149	295	259	-36	-12,2%
Giugno	208	237	271	34	14,3%
Luglio	253	276	280	4	1,4%
Agosto	269	277			
Settembre	280	277			
Ottobre	288	278			
Novembre	282	280			
Dicembre	280	271			
<b>Totale annuo</b>	<b>2.900</b>	<b>3.388</b>			



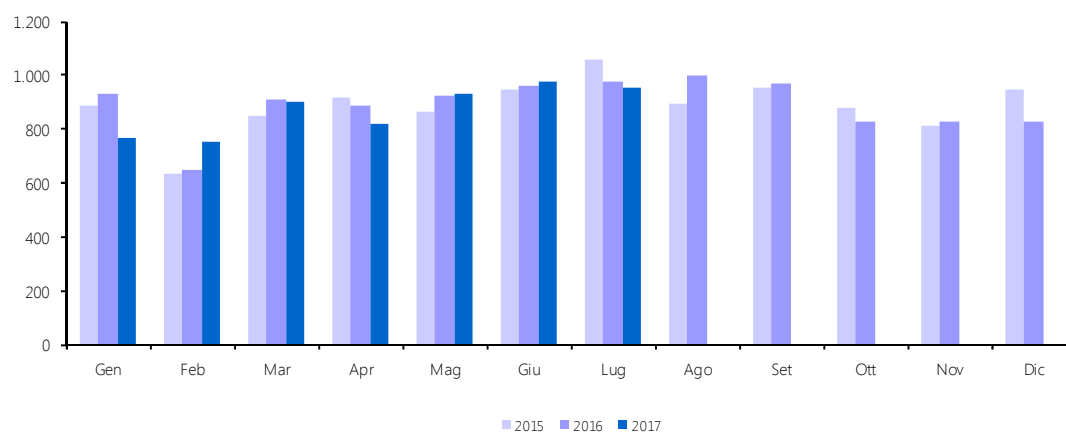
## 29. Imposta di consumo sugli oli lubrificanti e sui bitumi di petrolio (cap. 1431)

<i>Accertamenti (in milioni di euro)</i>	<i>Consuntivo 2015</i>	<i>Preconsuntivo 2016</i>	<i>Preconsuntivo 2017</i>	<i>Variazioni assolute 2016-2017</i>	<i>Variazioni % 2016-2017</i>
<b>Totale Gennaio - Luglio</b>	<b>158</b>	<b>145</b>	<b>154</b>	<b>9</b>	<b>6,2%</b>
Gennaio	4	3	4	1	33,3%
Febbraio	25	21	23	2	9,5%
Marzo	22	22	22		
Aprile	23	22	24	2	9,1%
Maggio	27	26	31	5	19,2%
Giugno	28	25	24	-1	-4,0%
Luglio	29	26	26		
Agosto	32	30			
Settembre	33	29			
Ottobre	16	18			
Novembre	30	29			
Dicembre	58	50			
<b>Totale annuo</b>	<b>327</b>	<b>301</b>			



### 30. Imposta sul consumo sui tabacchi (cap. 1601)

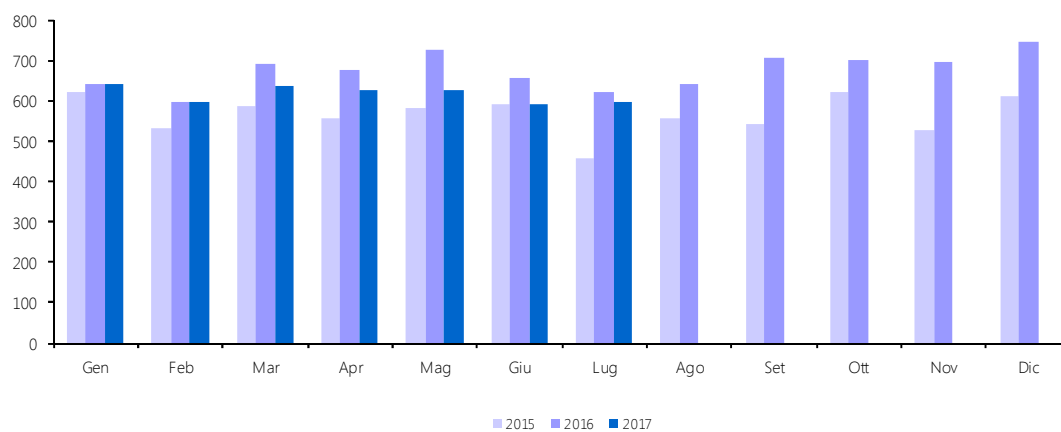
<i>Accertamenti</i> <i>(in milioni di euro)</i>	<i>Consuntivo</i> <i>2015</i>	<i>Preconsuntivo</i> <i>2016</i>	<i>Preconsuntivo</i> <i>2017</i>	<i>Variazioni</i> <i>assolute</i> <i>2016-2017</i>	<i>Variazioni</i> <i>%</i> <i>2016-2017</i>
<b>Totale Gennaio - Luglio</b>	<b>6.159</b>	<b>6.245</b>	<b>6.099</b>	<b>-146</b>	<b>-2,3%</b>
Gennaio	888	935	771	-164	-17,5%
Febbraio	636	649	752	103	15,9%
Marzo	849	911	900	-11	-1,2%
Aprile	914	888	820	-68	-7,7%
Maggio	866	927	931	4	0,4%
Giugno	950	962	973	11	1,1%
Luglio	1.056	973	952	-21	-2,2%
Agosto	893	997			
Settembre	952	968			
Ottobre	882	826			
Novembre	816	824			
Dicembre	945	829			
<b>Totale annuo</b>	<b>10.647</b>	<b>10.689</b>			



### 31. Provento del lotto\* (cap. 1801)

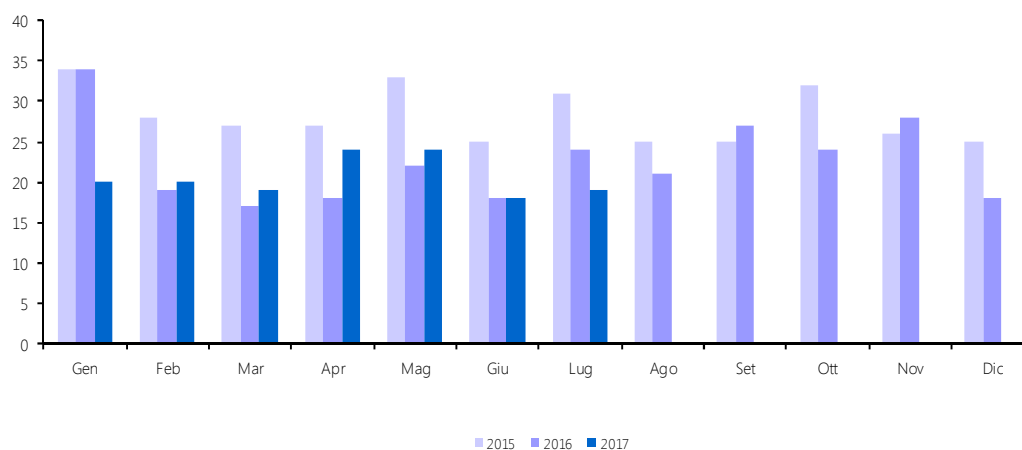
<i>Accertamenti (in milioni di euro)</i>	<i>Consuntivo 2015</i>	<i>Preconsuntivo 2016</i>	<i>Preconsuntivo 2017</i>	<i>Variazioni assolute 2016-2017</i>	<i>Variazioni % 2016-2017</i>
<b>Totale Gennaio - Luglio</b>	<b>3.929</b>	<b>4.604</b>	<b>4.313</b>	<b>-291</b>	<b>-6,3%</b>
Gennaio	619	642	640	-2	-0,3%
Febbraio	532	596	596		
Marzo	586	690	637	-53	-7,7%
Aprile	558	676	626	-50	-7,4%
Maggio	583	725	626	-99	-13,7%
Giugno	592	655	590	-65	-9,9%
Luglio	459	620	598	-22	-3,5%
Agosto	559	642			
Settembre	540	706			
Ottobre	623	700			
Novembre	528	698			
Dicembre	613	743			
<b>Totale annuo</b>	<b>6.792</b>	<b>8.093</b>			

(\*) Le entrate derivanti dai Proventi del lotto sono al lordo delle vincite



### 32. Proventi delle attività di gioco (cap. 1804)

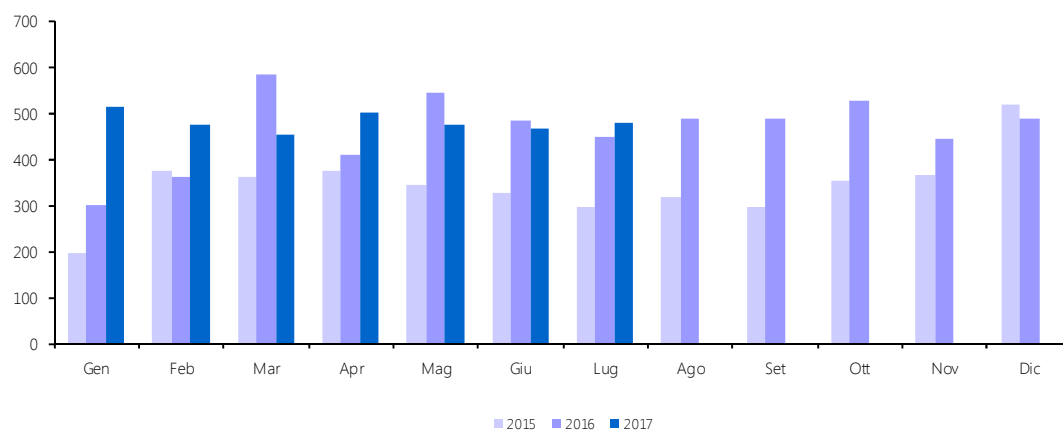
<i>Accertamenti (in milioni di euro)</i>	<i>Consuntivo 2015</i>	<i>Preconsuntivo 2016</i>	<i>Preconsuntivo 2017</i>	<i>Variazioni assolute 2016-2017</i>	<i>Variazioni % 2016-2017</i>
<b>Totale Gennaio - Luglio</b>	<b>205</b>	<b>152</b>	<b>144</b>	<b>-8</b>	<b>-5,3%</b>
Gennaio	34	34	20	-14	-41,2%
Febbraio	28	19	20	1	5,3%
Marzo	27	17	19	2	11,8%
Aprile	27	18	24	6	33,3%
Maggio	33	22	24	2	9,1%
Giugno	25	18	18		
Luglio	31	24	19	-5	-20,8%
Agosto	25	21			
Settembre	25	27			
Ottobre	32	24			
Novembre	26	28			
Dicembre	25	18			
<b>Totale annuo</b>	<b>338</b>	<b>270</b>			





### 33. Apparecchi e congegni di gioco (cap. 1821)

<i>Accertamenti</i> <i>(in milioni di euro)</i>	<i>Consuntivo</i> <i>2015</i>	<i>Preconsuntivo</i> <i>2016</i>	<i>Preconsuntivo</i> <i>2017</i>	<i>Variazioni</i> <i>assolute</i> <i>2016-2017</i>	<i>Variazioni</i> <i>%</i> <i>2016-2017</i>
<b>Totale Gennaio - Luglio</b>	<b>2.265</b>	<b>3.125</b>	<b>3.354</b>	<b>229</b>	<b>7,3%</b>
Gennaio	197	298	511	213	71,5%
Febbraio	372	360	476	116	32,2%
Marzo	363	584	451	-133	-22,8%
Aprile	373	409	498	89	21,8%
Maggio	342	545	474	-71	-13,0%
Giugno	324	482	467	-15	-3,1%
Luglio	294	447	477	30	6,7%
Agosto	317	485			
Settembre	297	489			
Ottobre	353	527			
Novembre	364	444			
Dicembre	519	487			
<b>Totale annuo</b>	<b>4.115</b>	<b>5.557</b>			





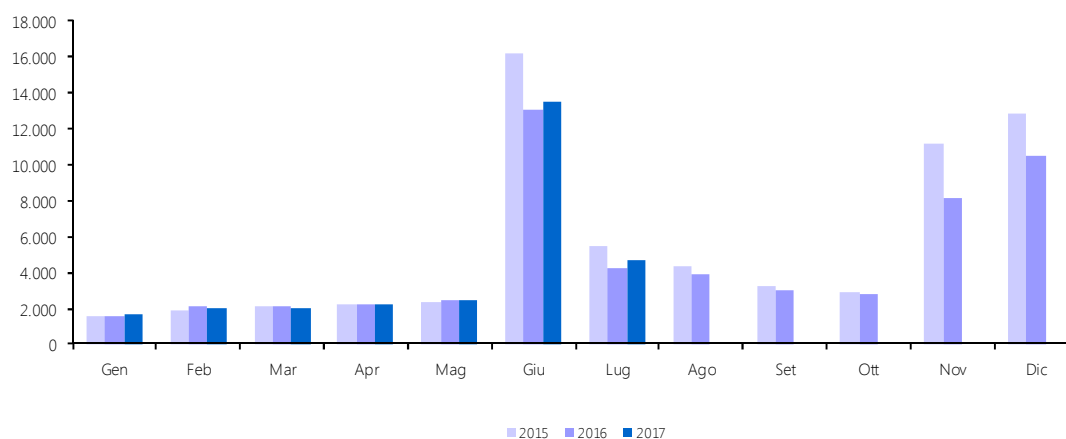
## APPENDICE STATISTICA 2

### Entrate Tributarie degli Enti Territoriali



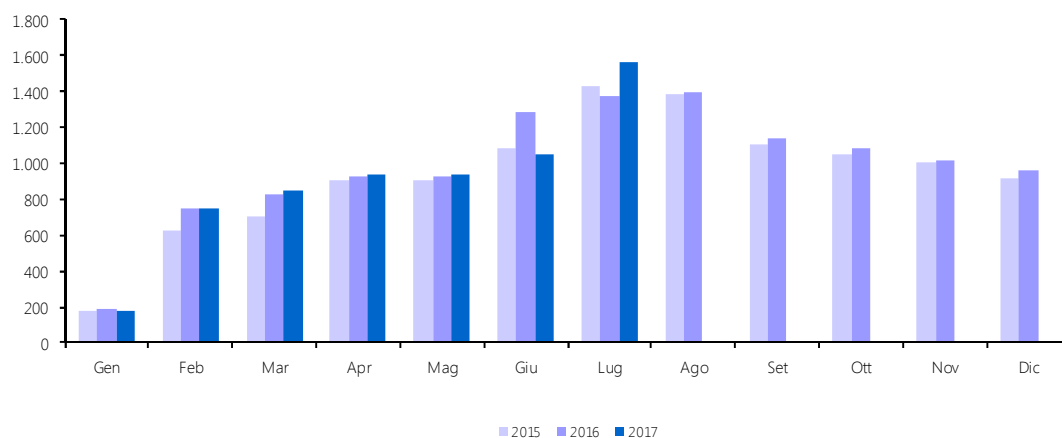
## 1 T. Entrate territoriali: totale

<i>Accertamenti</i> <i>(in milioni di euro)</i>	<i>Consuntivo</i> <i>2015</i>	<i>Preconsuntivo</i> <i>2016</i>	<i>Preconsuntivo</i> <i>2017</i>	<i>Variazioni</i> <i>assolute</i> <i>2016-2017</i>	<i>Variazioni</i> <i>%</i> <i>2016-2017</i>
<b>Totale Gennaio - Luglio</b>	<b>31.761</b>	<b>27.849</b>	<b>28.625</b>	<b>776</b>	<b>2,8%</b>
Gennaio	1.587	1.578	1.698	120	7,6%
Febbraio	1.886	2.090	1.964	-126	-6,0%
Marzo	2.068	2.163	2.064	-99	-4,6%
Aprile	2.236	2.246	2.200	-46	-2,0%
Maggio	2.315	2.455	2.442	-13	-0,5%
Giugno	16.167	13.073	13.560	487	3,7%
Luglio	5.502	4.244	4.697	453	10,7%
Agosto	4.351	3.892			
Settembre	3.274	3.028			
Ottobre	2.892	2.801			
Novembre	11.164	8.191			
Dicembre	12.854	10.504			
<b>Totale annuo</b>	<b>66.296</b>	<b>56.265</b>			



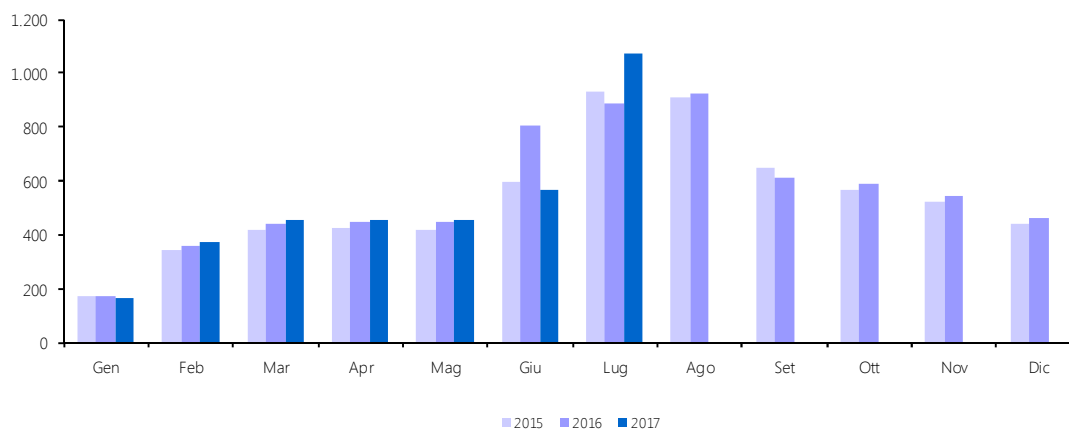
## 2 T. Addizionale regionale IRPEF - totale

<i>Accertamenti</i> <i>(in milioni di euro)</i>	<i>Consuntivo</i> <i>2015</i>	<i>Preconsuntivo</i> <i>2016</i>	<i>Preconsuntivo</i> <i>2017</i>	<i>Variazioni</i> <i>assolute</i> <i>2016-2017</i>	<i>Variazioni</i> <i>%</i> <i>2016-2017</i>
<b>Totale Gennaio - Luglio</b>	<b>5.844</b>	<b>6.283</b>	<b>6.275</b>	<b>-8</b>	<b>-0,1%</b>
Gennaio	180	190	183	-7	-3,7%
Febbraio	631	744	753	9	1,2%
Marzo	708	829	845	16	1,9%
Aprile	905	932	942	10	1,1%
Maggio	908	927	942	15	1,6%
Giugno	1.084	1.285	1.050	-235	-18,3%
Luglio	1.428	1.376	1.560	184	13,4%
Agosto	1.386	1.394			
Settembre	1.111	1.144			
Ottobre	1.053	1.080			
Novembre	1.006	1.018			
Dicembre	922	965			
<b>Totale annuo</b>	<b>11.322</b>	<b>11.884</b>			



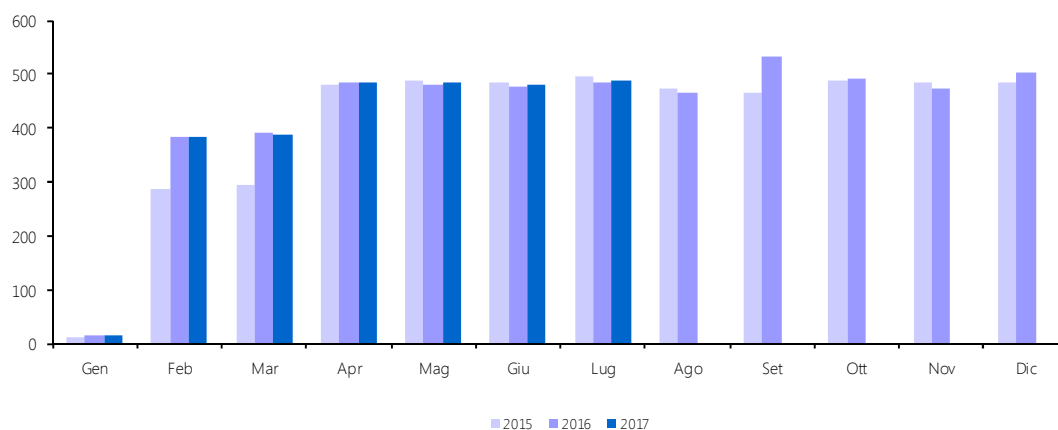
2T.a. Addizionale regionale IRPEF - Dipendenti settore privato e lavoratori autonomi

Accertamenti (in milioni di euro)	Consuntivo 2015	Preconsuntivo 2016	Preconsuntivo 2017	Variazioni assolute 2016-2017	Variazioni % 2016-2017
<b>Totale Gennaio - Luglio</b>	<b>3.306</b>	<b>3.567</b>	<b>3.547</b>	<b>-20</b>	<b>-0,6%</b>
Gennaio	169	175	167	-8	-4,6%
Febbraio	345	360	369	9	2,5%
Marzo	415	439	456	17	3,9%
Aprile	424	448	456	8	1,8%
Maggio	421	447	457	10	2,2%
Giugno	598	808	569	-239	-29,6%
Luglio	934	890	1.073	183	20,6%
Agosto	912	927			
Settembre	646	612			
Ottobre	566	587			
Novembre	523	543			
Dicembre	439	461			
<b>Totale annuo</b>	<b>6.392</b>	<b>6.697</b>			



2 T.b. Addizionale regionale IRPEF - Dipendenti settore pubblico

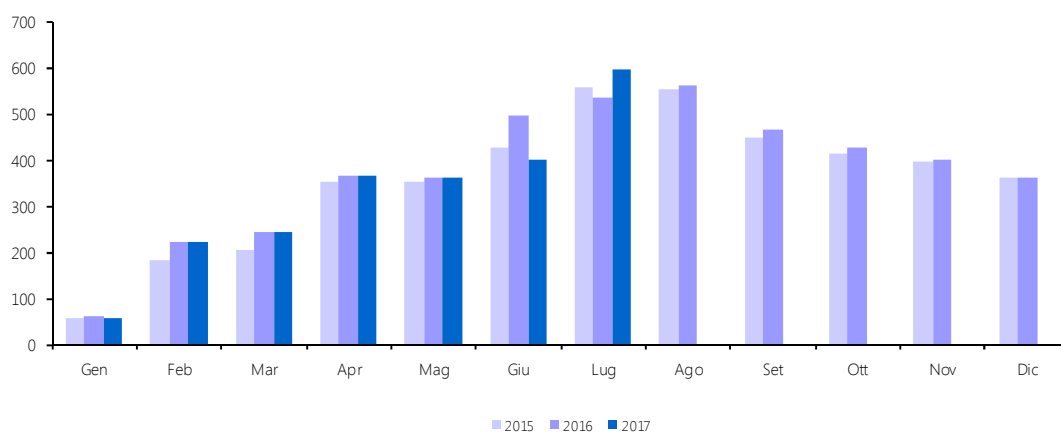
<i>Accertamenti</i> <i>(in milioni di euro)</i>	<i>Consuntivo</i> <i>2015</i>	<i>Preconsuntivo</i> <i>2016</i>	<i>Preconsuntivo</i> <i>2017</i>	<i>Variazioni</i> <i>assolute</i> <i>2016-2017</i>	<i>Variazioni</i> <i>%</i> <i>2016-2017</i>
<b>Totale Gennaio - Luglio</b>	<b>2.538</b>	<b>2.716</b>	<b>2.728</b>	<b>12</b>	<b>0,4%</b>
Gennaio	11	15	16	1	6,7%
Febbraio	286	384	384		
Marzo	293	390	389	-1	-0,3%
Aprile	481	484	486	2	0,4%
Maggio	487	480	485	5	1,0%
Giugno	486	477	481	4	0,8%
Luglio	494	486	487	1	0,2%
Agosto	474	467			
Settembre	465	532			
Ottobre	487	493			
Novembre	483	475			
Dicembre	483	504			
<b>Totale annuo</b>	<b>4.930</b>	<b>5.187</b>			





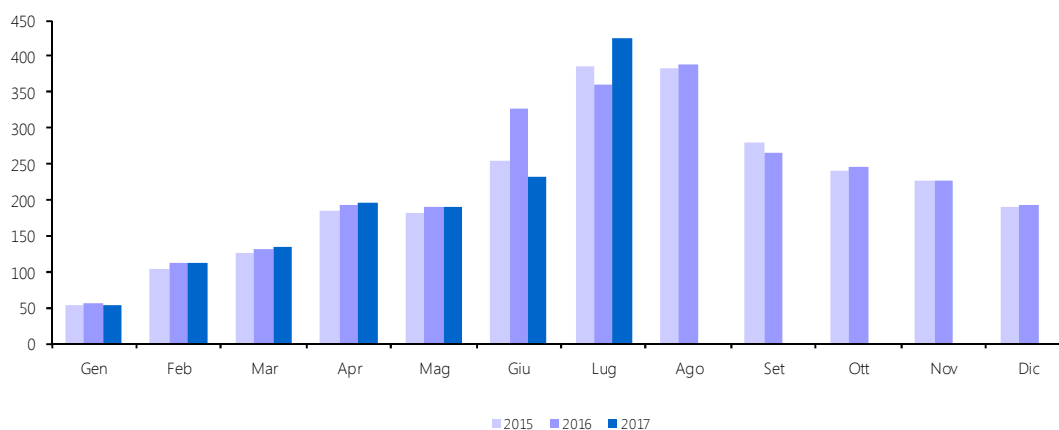
### 3T. Addizionale comunale IRPEF - totale

<i>Accertamenti (in milioni di euro)</i>	<i>Consuntivo 2015</i>	<i>Preconsuntivo 2016</i>	<i>Preconsuntivo 2017</i>	<i>Variazioni assolute 2016-2017</i>	<i>Variazioni % 2016-2017</i>
<b>Totale Gennaio - Luglio</b>	<b>2.131</b>	<b>2.279</b>	<b>2.247</b>	<b>-32</b>	<b>-1,4%</b>
Gennaio	57	59	56	-3	-5,1%
Febbraio	183	222	222		
Marzo	206	244	245	1	0,4%
Aprile	354	365	367	2	0,5%
Maggio	351	359	362	3	0,8%
Giugno	424	497	400	-97	-19,5%
Luglio	556	533	595	62	11,6%
Agosto	552	563			
Settembre	446	465			
Ottobre	414	424			
Novembre	396	399			
Dicembre	359	362			
<b>Totale annuo</b>	<b>4.298</b>	<b>4.492</b>			



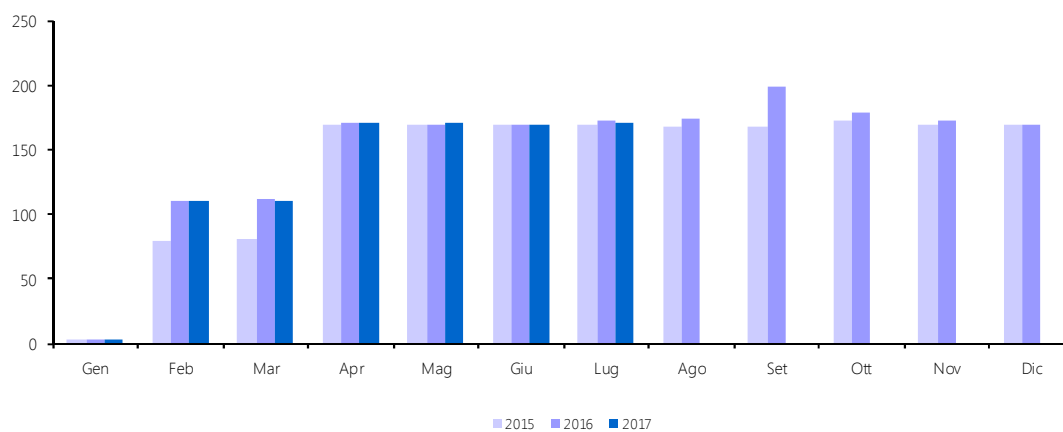
### 3 T.a. Addizionale comunale IRPEF - Dipendenti settore privato e lavoratori autonomi

<i>Accertamenti (in milioni di euro)</i>	<i>Consuntivo 2015</i>	<i>Preconsuntivo 2016</i>	<i>Preconsuntivo 2017</i>	<i>Variazioni assolute 2016-2017</i>	<i>Variazioni % 2016-2017</i>
<b>Totale Gennaio - Luglio</b>	<b>1.291</b>	<b>1.370</b>	<b>1.341</b>	<b>-29</b>	<b>-2,1%</b>
Gennaio	54	56	53	-3	-5,4%
Febbraio	104	111	111		
Marzo	125	132	135	3	2,3%
Aprile	185	194	196	2	1,0%
Maggio	182	189	191	2	1,1%
Giugno	255	327	231	-96	-29,4%
Luglio	386	361	424	63	17,5%
Agosto	384	389			
Settembre	279	266			
Ottobre	241	246			
Novembre	226	227			
Dicembre	190	192			
<b>Totale annuo</b>	<b>2.611</b>	<b>2.690</b>			



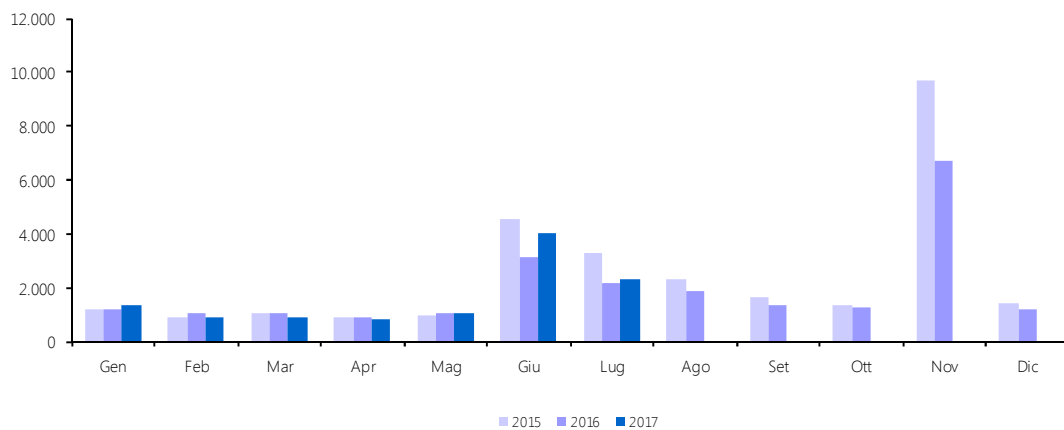
## 3 T.b. Addizionale comunale IRPEF - Dipendenti settore pubblico

<i>Accertamenti (in milioni di euro)</i>	<i>Consuntivo 2015</i>	<i>Preconsuntivo 2016</i>	<i>Preconsuntivo 2017</i>	<i>Variazioni assolute 2016-2017</i>	<i>Variazioni % 2016-2017</i>
<b>Totale Gennaio - Luglio</b>	<b>840</b>	<b>909</b>	<b>906</b>	<b>-3</b>	<b>-0,3%</b>
Gennaio	3	3	3		
Febbraio	79	111	111		
Marzo	81	112	110	-2	-1,8%
Aprile	169	171	171		
Maggio	169	170	171	1	0,6%
Giugno	169	170	169	-1	-0,6%
Luglio	170	172	171	-1	-0,6%
Agosto	168	174			
Settembre	167	199			
Ottobre	173	178			
Novembre	170	172			
Dicembre	169	170			
<b>Totale annuo</b>	<b>1.687</b>	<b>1.802</b>			



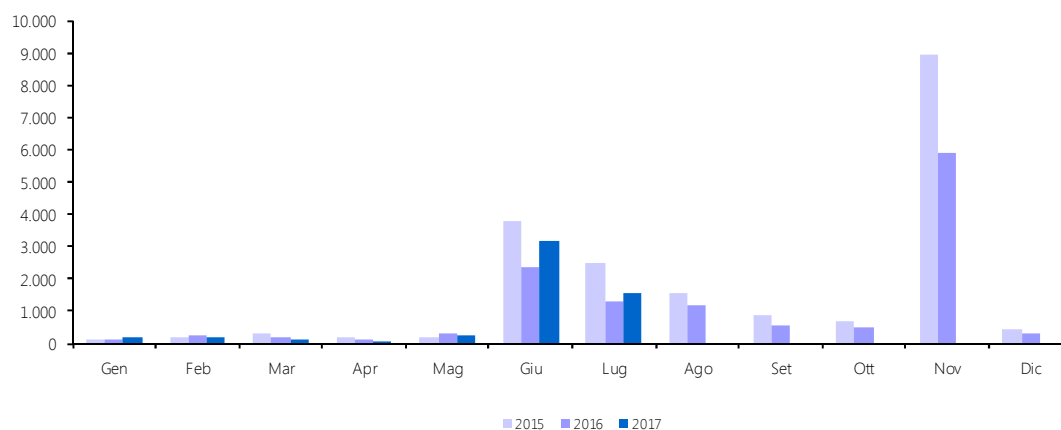
#### 4 T. IRAP - totale

<i>Accertamenti</i> <i>(in milioni di euro)</i>	<i>Consuntivo</i> <i>2015</i>	<i>Preconsuntivo</i> <i>2016</i>	<i>Preconsuntivo</i> <i>2017</i>	<i>Variazioni</i> <i>assolute</i> <i>2016-2017</i>	<i>Variazioni</i> <i>%</i> <i>2016-2017</i>
<b>Totale Gennaio - Luglio</b>	<b>12.894</b>	<b>10.458</b>	<b>11.257</b>	<b>799</b>	<b>7,6%</b>
Gennaio	1.215	1.193	1.313	120	10,1%
Febbraio	915	1.038	900	-138	-13,3%
Marzo	1.079	1.014	893	-121	-11,9%
Aprile	916	891	827	-64	-7,2%
Maggio	979	1.073	1.012	-61	-5,7%
Giugno	4.537	3.119	4.000	881	28,2%
Luglio	3.253	2.130	2.312	182	8,5%
Agosto	2.346	1.856			
Settembre	1.656	1.354			
Ottobre	1.363	1.231			
Novembre	9.663	6.677			
Dicembre	1.448	1.197			
<b>Totale annuo</b>	<b>29.370</b>	<b>22.773</b>			



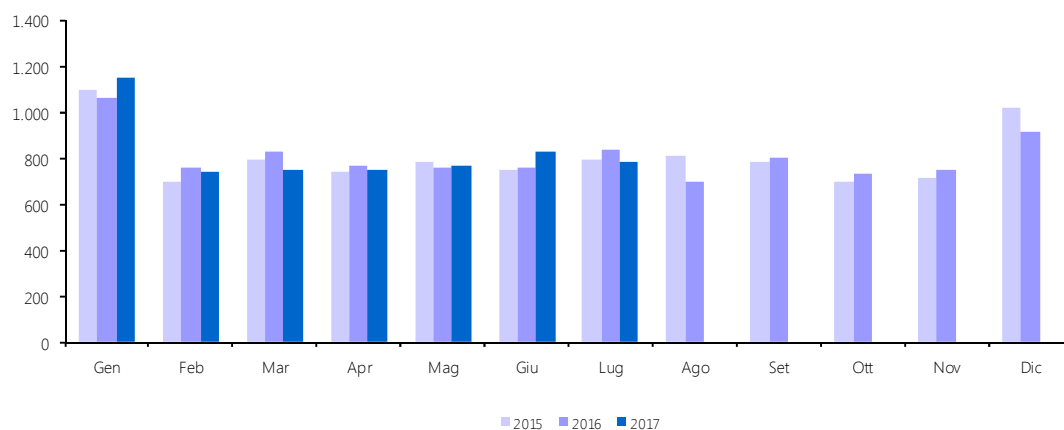
#### 4 T.a. IRAP - privati

<i>Accertamenti (in milioni di euro)</i>	<i>Consuntivo 2015</i>	<i>Preconsuntivo 2016</i>	<i>Preconsuntivo 2017</i>	<i>Variazioni assolute 2016-2017</i>	<i>Variazioni % 2016-2017</i>
<b>Totale Gennaio - Luglio</b>	<b>7.248</b>	<b>4.703</b>	<b>5.500</b>	<b>797</b>	<b>16,9%</b>
Gennaio	123	135	166	31	23,0%
Febbraio	217	278	164	-114	-41,0%
Marzo	290	191	142	-49	-25,7%
Aprile	173	129	82	-47	-36,4%
Maggio	200	319	244	-75	-23,5%
Giugno	3.786	2.358	3.177	819	34,7%
Luglio	2.459	1.293	1.525	232	17,9%
Agosto	1.539	1.162			
Settembre	876	555			
Ottobre	669	496			
Novembre	8.948	5.927			
Dicembre	434	282			
<b>Totale annuo</b>	<b>19.714</b>	<b>13.125</b>			



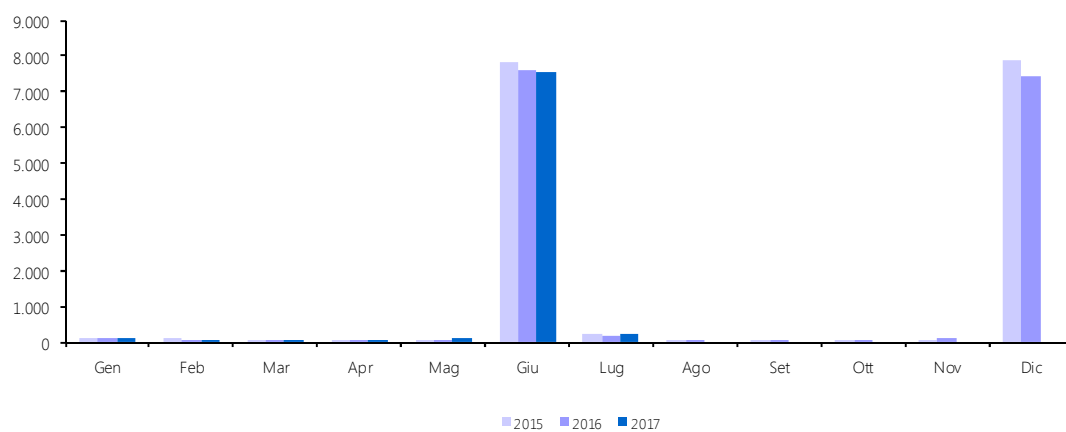
#### 4 T.b. IRAP - amministrazioni pubbliche

<i>Accertamenti</i> <i>(in milioni di euro)</i>	<i>Consuntivo</i> <i>2015</i>	<i>Preconsuntivo</i> <i>2016</i>	<i>Preconsuntivo</i> <i>2017</i>	<i>Variazioni</i> <i>assolute</i> <i>2016-2017</i>	<i>Variazioni</i> <i>%</i> <i>2016-2017</i>
<b>Totale Gennaio - Luglio</b>	<b>5.646</b>	<b>5.755</b>	<b>5.757</b>	<b>2</b>	<b>0,0%</b>
Gennaio	1.092	1.058	1.147	89	8,4%
Febbraio	698	760	736	-24	-3,2%
Marzo	789	823	751	-72	-8,7%
Aprile	743	762	745	-17	-2,2%
Maggio	779	754	768	14	1,9%
Giugno	751	761	823	62	8,1%
Luglio	794	837	787	-50	-6,0%
Agosto	807	694			
Settembre	780	799			
Ottobre	694	735			
Novembre	715	750			
Dicembre	1.014	915			
<b>Totale annuo</b>	<b>9.656</b>	<b>9.648</b>			



### 5T. IMU - IMIS (Quota comuni)

<i>Accertamenti (in milioni di euro)</i>	<i>Consuntivo 2015</i>	<i>Preconsuntivo 2016</i>	<i>Preconsuntivo 2017</i>	<i>Variazioni assolute 2016-2017</i>	<i>Variazioni % 2016-2017</i>
<b>Totale Gennaio - Luglio</b>	<b>8.449</b>	<b>8.199</b>	<b>8.261</b>	<b>62</b>	<b>0,8%</b>
Gennaio	108	114	137	23	20,2%
Febbraio	145	69	84	15	21,7%
Marzo	62	68	77	9	13,2%
Aprile	56	53	60	7	13,2%
Maggio	59	89	120	31	34,8%
Giugno	7.809	7.616	7.567	-49	-0,6%
Luglio	210	190	216	26	13,7%
Agosto	56	74			
Settembre	53	61			
Ottobre	53	62			
Novembre	78	92			
Dicembre	7.857	7.442			
<b>Totale annuo</b>	<b>16.546</b>	<b>15.930</b>			



## Guida interpretativa alle appendici statistiche



### Totale entrate tributarie

È l'ammontare complessivo delle entrate tributarie rilevato in un determinato periodo di tempo.

Le entrate tributarie sono caratterizzate dalla coattività, cioè dall'esercizio da parte dello Stato della potestà d'imperio per ottenere la prestazione.

Si dividono nelle due tradizionali categorie di imposte e tasse:

- la tassa è una prestazione pecuniaria dovuta dal singolo che trae origine da una controprestazione che lo Stato effettua su richiesta del soggetto,
- l'imposta non ha alcuna correlazione con un'attività dell'ente pubblico: il soggetto passivo deve pertanto adempiere la prestazione allorché si trovi in un dato rapporto con il presupposto di fatto legislativamente stabilito.

### Imposte Dirette

Sono imposte che colpiscono le manifestazioni immediate della capacità contributiva, come il reddito o il patrimonio. Possono essere reali o personali. Le prime colpiscono le singole categorie di reddito, determinate secondo la normativa civilistica e tributaria. Le seconde, invece, prendono in esame il complesso dei redditi afferenti ad un determinato contribuente (persona fisica o giuridica), tenendo conto, ai fini della determinazione dell'imposta, anche di elementi, non reddituali, (spese mediche, persone a carico etc.) che influenzano la sua effettiva capacità contributiva. Tale tipo di imposta, inoltre, non può essere trasferita, cosicché il contribuente di diritto (quello indicato dalla legge) e il contribuente di fatto (colui che effettivamente paga l'imposta) coincidono.

### Imposte Indirette

Sono imposte che colpiscono la manifestazione mediata della capacità di reddito di un soggetto, come i consumi, gli scambi ed i trasferimenti. Da tali azioni, infatti, il fisco desume l'esistenza di un reddito o di un patrimonio ed attua un prelievo fiscale.

### IRPEF (cap. 1023)

L'imposta sul reddito delle persone fisiche (IRPEF) si applica sul reddito prodotto dai residenti nel territorio dello Stato e dai non residenti possessori di redditi ivi prodotti, indipendentemente dall'età, dal sesso, dallo stato civile e dalla cittadinanza.

L'IRPEF, che è l'imposta fondamentale del nostro sistema tributario, è **personale, diretta, progressiva** e colpisce il **reddito**:

- **Personale.** In quanto tassa i singoli contribuenti (persone fisiche) tenendo conto delle loro condizioni e situazioni particolari;
- **Diretta.** Perché colpisce la ricchezza (il reddito) nel momento della sua formazione e non nel momento in cui si trasferisce da un soggetto ad un altro, come le imposte indirette (IVA, registro, etc.);
- **Progressiva.** Perché la previsione di aliquote crescenti con il reddito fa sì che l'imposta da pagare cresca più che proporzionalmente al crescere dell'imponibile. Più tecnicamente parleremo di "progressività a scaglioni di reddito", dato che le aliquote aumentano in corrispondenza di classi di reddito sempre più alte;
- **Sul reddito.** In quanto l'IRPEF ha per oggetto il reddito prodotto dal contribuente e non il suo patrimonio.

L'imposta sul reddito delle persone fisiche (IRPEF) si calcola su una ricchezza monetaria che è data dal "reddito complessivo" (al netto delle deduzioni) prodotto dal contribuente/persona fisica nel corso dell'anno di riferimento. Il reddito complessivo è la somma delle seguenti componenti:

1. Redditi fondiari, derivanti da case e terreni.
2. Redditi di lavoro dipendente, derivanti dai salari e stipendi percepiti.
3. Redditi d'impresa, derivanti dai profitti conseguiti nell'esercizio d'impresе commerciali. Nel caso di società il reddito d'impresa è detto reddito "da partecipazione".
4. Redditi di lavoro autonomo, conseguenti all'esercizio della libera professione e quindi di arti e mestieri intellettuali.
5. Redditi di capitale, conseguenti ai dividendi ed interessi percepiti dai titoli di credito o per la partecipazione in società di capitali.
6. Redditi diversi. Sono tutti gli altri redditi percepiti nell'anno diversi da quelli dei punti precedenti.

Le aliquote e gli scaglioni di reddito, in vigore a partire dal 1° gennaio 2007, sono i seguenti:

- 23% per i redditi compresi tra 0 e 15.000 euro
- 27% per i redditi superiori a 15.001 euro ma non a 28.000 euro

- 38% per i redditi superiori a 28.001 ma non a 55.000 euro
- 41% per i redditi superiori a 55.001 ma non a 75.000 euro
- 43% per i redditi superiori a 75.001 euro.

#### **IRPEF - Ritenute lavoro dipendente**

La disciplina stabilita con il Decreto Legislativo n. 175/2014 in materia di versamenti, compensazioni e rimborsi sulle ritenute Irpef operate dai sostituti di imposta, ha modificato sensibilmente i flussi di gettito connessi ai versamenti di ritenute che confluiscono sui capitoli 1023/02/03 del Bilancio dello Stato.

#### **IRPEF - Ritenute dipendenti settore pubblico** (cap. 1023, artt. 2, 15)

Vi rientrano le ritenute operate sul reddito di lavoro dipendente e da pensione delle Pubbliche Amministrazioni. La ritenuta è effettuata alla fonte a titolo d'acconto dall'Amministrazione pubblica in qualità di sostituto d'imposta. L'art. 2, comma 2, della legge finanziaria per il 2003, modifica l'art. 23 del D.P.R. n. 600/1973, concernente le ritenute alla fonte sui redditi di lavoro dipendente. In particolare la norma modifica il comma 2, lettera a), dell'art. 23, recante le modalità di effettuazione della ritenuta alla fonte e stabilisce la rilevanza, ai fini del calcolo della ritenuta alla fonte sui redditi di lavoro dipendente, della deduzione per assicurare la progressività dell'imposizione introdotta dall'art. 2, comma 2, lettera b), attraverso l'inserimento dell'art.10-bis nel TUIR.

Le mensilità aggiuntive devono essere tenute presenti ai fini del calcolo della deduzione per assicurare la progressività.

#### **IRPEF - Ritenute dipendenti settore privato** (cap. 1023, artt. 3, 17, 18, 21, 25)

Si distinguono dalle ritenute operate sulle retribuzioni dei dipendenti del settore pubblico solo per la qualifica rivestita dal sostituto d'imposta. Il datore di lavoro sarà rappresentato dalle società di capitali, dalle società cooperative, dagli enti privati diversi dalle società, che hanno per oggetto esclusivo o principale l'esercizio di attività commerciali, dalle società di persone, dalle associazioni costituite per l'esercizio in forma associata di arti e professioni, dalle persone fisiche che esercitano attività professionali ovvero imprese commerciali. Vi rientrano anche le ritenute operate sulle collaborazioni coordinate e continuative (CO.CO.CO.).

#### **IRPEF - Ritenute lavoratori autonomi** (cap. 1023, art. 4)

In questa componente dell'IRPEF confluiscono le ritenute sui redditi di lavoro autonomo, sui compensi per avviamento commerciale e sulle provvigioni (artt. 25, 25/bis e 28 comma 1, del D.P.R. n. 600/1973).

Sono redditi di lavoro autonomo quelli derivanti dall'esercizio di arti e professioni nonché i redditi assimilati. Per esercizio di arti e professioni si intende lo svolgimento per professione abituale, ancorché non esclusiva, di attività artistiche, intellettuali e di servizi diverse da quelle che rientrano nella categoria del reddito di impresa. In ambedue i casi il reddito è soggetto a ritenuta alla fonte da applicarsi da parte di chi effettua il pagamento del compenso, se trattasi di sostituto di imposta. Tali attività devono essere rese senza organizzazione di impresa, o comunque con la prevalenza del lavoro del contribuente. Sono soggetti passivi dell'IRPEF i lavoratori autonomi residenti e non residenti nel territorio dello Stato; questi ultimi solo per i redditi prodotti nel territorio italiano. Ai redditi di lavoro autonomo dei non residenti si applica la ritenuta d'acconto a titolo definitivo.

#### **IRPEF - Saldo** (cap. 1023, artt. 9, 11, 13, 16, 19, 26)

È il debito d'imposta residuo, che il contribuente è tenuto a versare in autoliquidazione, dovuto per l'anno a cui si riferisce la dichiarazione. Il suo ammontare è pari all'imposta dovuta al netto delle ritenute, dei crediti e degli acconti versati.

#### **IRPEF - Acconto** (cap. 1023, artt. 10, 12, 14, 20, 23, 27)

È l'importo che il contribuente è tenuto a versare in autoliquidazione, usualmente in due rate (la prima entro il termine previsto per il saldo dell'imposta dell'anno precedente e la seconda entro il mese di novembre), come anticipo dell'imposta sui redditi dovuta per l'anno in corso. Tale importo è stabilito in una percentuale da applicarsi all'imposta (al netto delle ritenute e dei crediti), risultante dalla dichiarazione dei redditi relativa al periodo precedente.

Se il contribuente opta per il versamento in due rate, la prima rata deve essere pari al 40% dell'intero acconto dovuto e va corrisposta nei termini dei versamenti relativi alla presentazione della dichiarazione dei redditi relativa all'anno precedente, mentre la seconda rata (pari al 60% dell'intero acconto) va versata solitamente entro il 30 novembre.

#### **IRES (cap. 1024)**

Dal 1° gennaio 2004 i redditi prodotti da società ed enti sono soggetti all'IRES (Imposta sul REddito delle Società). La nuova imposta sostituisce l'IRPEG, in vigore fino al 2003. Sono soggetti passivi dell'IRES le seguenti società ed enti residenti nel territorio dello Stato:

- Società di capitali
- Società per azioni
- Società in accomandita per azioni
- Società a responsabilità limitata
- Società cooperative
- Società di mutua assicurazione
- Enti commerciali pubblici e privati
- Enti non commerciali pubblici e privati.

Sono soggetti passivi anche le società e gli enti di ogni tipo, non residenti nel territorio dello Stato.

Sono esclusi: gli organi e le amministrazioni dello Stato; le Regioni; le Province; i Comuni; le comunità montane; i consorzi tra gli enti locali; le associazioni e gli enti gestori di demanio collettivo.

L'aliquota è determinata nella misura del 27,5% del reddito imponibile (base imponibile). Si applica sulla differenza tra i ricavi considerati tassabili e i costi ammessi in deduzione, ottenuti nell'ambito di un certo periodo d'imposta. In linea generale i costi sono ammessi in deduzione se e nella misura in cui risultano imputati nel conto economico e concorrono alla base imponibile nel periodo d'imposta in cui tale imputazione è effettuata.

Principali caratteristiche dell'imposta sono:

1. Il trattamento fiscale delle plusvalenze di partecipazioni. Nell'ambito della disciplina dell'IRES, va sotto il nome di participation exemption l'esenzione da tassazione delle plusvalenze realizzate in occasione della cessione di partecipazioni che rispondono a determinati requisiti. L'esenzione è correlata al rinnovato sistema di tassazione dei dividendi, sulla base del principio che le plusvalenze derivanti dalle cessioni di partecipazioni rappresentino utili già conseguiti dalla società partecipata e perciò già tassati in capo alla medesima.
2. Il regime impositivo dei dividendi. Non concorrono a formare il reddito dell'esercizio il 95% degli utili distribuiti dalle società con personalità giuridica anche non residenti, comprese le società in fase di liquidazione, fatta eccezione per quelli distribuiti da società residenti in Paesi a regime fiscale privilegiato. In relazione alla tassazione del residuo 5% degli utili distribuiti, è prevista l'integrale deducibilità dei costi connessi alla gestione delle partecipazioni. Gli utili distribuiti dalle società a soci persone fisiche che detengono le partecipazioni in regime di attività d'impresa sono soggetti all'imposta sul reddito delle persone fisiche limitatamente al 40% del loro ammontare, purché non siano distribuiti da società residenti in Paesi con regime fiscale privilegiato, nel qual caso invece concorrono integralmente alla formazione del reddito imponibile. Qualora le partecipazioni siano detenute da soci persone fisiche in regime non di attività d'impresa la tassazione differisce a seconda del fatto che la partecipazione sia da considerarsi qualificata o meno. Partecipazioni non qualificate: aliquota del 12,50%. Partecipazioni qualificate: concorso alla formazione del reddito per il 40% del loro ammontare.
3. Il contrasto all'utilizzo fiscale della sottocapitalizzazione. Nell'intento di disincentivare il ricorso al capitale di credito da parte delle imprese per ottenere vantaggi di natura fiscale, è previsto un limite alla deducibilità degli interessi passivi riguardanti linee di credito garantite o erogate da un socio e da sue parti correlate (cioè società controllate e, nel caso di persone fisiche, il coniuge, i parenti entro il terzo grado e gli affini entro il secondo grado), che detiene direttamente o indirettamente una partecipazione non inferiore al 25% del capitale sociale. Questa disposizione non si applica alle imprese il cui volume dei ricavi non supera le soglie previste per l'applicazione degli studi di settore.
4. L'opzione per la trasparenza fiscale. Il regime di trasparenza fiscale, già previsto per le società di persone, è un sistema in base al quale il reddito della società non è tassato in capo alla società stessa, ma gli utili o le perdite si imputano a ciascun socio, in proporzione alla propria quota di possesso, a prescindere dall'effettiva percezione. Il reddito o la perdita sono imputati per trasparenza al socio che riveste tale status alla chiusura del periodo d'imposta della partecipata. Il regime della trasparenza è opzionale, cioè può essere scelto invece di quello ordinario qualora sussistano le condizioni necessarie.

5. Il consolidato fiscale nazionale. Il regime di tassazione di consolidato fiscale nazionale consente ai gruppi di imprese di consolidare i redditi, ossia di determinare un'unica base imponibile in misura corrispondente alla somma algebrica degli imponibili di ciascuna delle società appartenenti al gruppo. Gli imponibili delle società che partecipano al consolidato sono assunti per l'intero importo, indipendentemente dalla quota di partecipazione riferibile al consolidante stesso. In tal modo le perdite delle società controllate comprese nel perimetro di consolidamento possono essere utilizzate in diminuzione dei redditi prodotti dalle altre società del gruppo. Il regime di consolidamento è un sistema opzionale a gruppi di due, l'opzione deve cioè essere esercitata congiuntamente sia dalla società partecipante che dalla partecipata. L'opzione ha durata triennale ed è irrevocabile.
6. Il consolidato fiscale mondiale. Il regime di consolidamento fiscale mondiale è un sistema opzionale, irrevocabile per almeno cinque esercizi del soggetto controllante, cui possono accedere i gruppi societari legati da partecipazioni di controllo. Il regime consiste nel consolidamento della percentuale degli imponibili, ottenuti da ciascuna delle società appartenenti al gruppo, corrispondente alla quota di partecipazione direttamente o indirettamente posseduta.

La disciplina dell'IRES ha subito delle sostanziali modifiche dall'art. 1, commi 33 e 34, della L. n. 244/2007 (Legge Finanziaria per il 2008).

In particolare, la **Finanziaria 2008** ha modificato le regole relative alla deducibilità degli **interessi passivi**, sopprimendo la regola del pro-rata patrimoniale e della thin capitalization, e ha abrogato il regime delle deduzioni extracontabili.

#### **IRES - Saldo** (cap. 1024, art. 2)

È il debito d'imposta residuo, che il contribuente è tenuto a versare in autoliquidazione, dovuto per l'anno a cui si riferisce la dichiarazione. Il suo ammontare è pari all'imposta dovuta al netto delle ritenute, dei crediti e degli acconti versati.

#### **IRES - Acconto** (cap. 1024, art. 8)

È l'importo che il contribuente è tenuto a versare in autoliquidazione, usualmente in due rate, come anticipo dell'imposta sui redditi dovuta per l'anno in corso. Tale importo è stabilito in una percentuale da applicarsi all'imposta (al netto delle ritenute e dei crediti), risultante dalla dichiarazione dei redditi relativa al periodo d'imposta precedente.

Se il contribuente opta per il versamento in due rate, la prima rata deve essere pari al 40% dell'intero acconto dovuto e va corrisposta nei termini dei versamenti relativi alla presentazione della dichiarazione dei redditi relativa all'anno precedente, mentre la seconda rata (pari al 60% dell'intero acconto) va versata entro il 30 novembre.

#### **Imposta sostitutiva delle imposte sui redditi nonché ritenute sugli interessi e gli altri redditi di capitale** (cap. 1026)

Il gettito che confluisce nel presente capitolo proviene dalle imposte sostitutive sui redditi e dalle ritenute alla fonte sugli interessi e sui redditi di capitale. La maggior parte del gettito è rappresentato dalle ritenute su interessi, premi ed altri frutti corrisposti da aziende ed istituti di credito e dall'imposta sostitutiva sugli interessi, premi ed altri frutti di talune obbligazioni e titoli similari.

#### **Sostitutiva - Ritenuta interessi banche** (cap. 1026, art. 5)

Sono ritenute alla fonte sugli interessi premi ed altri proventi corrisposti da aziende ed istituti di credito ai titolari di conto corrente e di deposito, anche se rappresentati da certificati. La disciplina degli interessi, premi ed altri frutti derivanti da depositi bancari e conti correnti postali e bancari trova la sua fonte principale nell'art. 26 del D.P.R. n. 600/1973.

#### **Sostitutiva - Ritenuta interessi obbligazioni** (cap. 1026, art. 23)

Si tratta di ritenuta alla fonte operata, con obbligo di rivalsa, sugli interessi ed altri proventi corrisposti dai soggetti che hanno emesso obbligazioni e titoli similari di cui al d.lgs. n. 239/96, ad esclusione dei titoli obbligazionari emessi da enti territoriali ai sensi dell'art. 35 della L. n. 724/94, sugli interessi ed altri proventi corrisposti ai possessori.

#### **Ritenuta utili** (cap. 1027)

Gli utili distribuiti dalle persone giuridiche sono soggetti a ritenuta d'acconto o d'imposta a seconda della tipologia del percettore. Il regime fiscale applicabile agli utili distribuiti ai possessori di azioni o di altri titoli e quote rappresentativi di partecipazione al capitale trova il suo referente normativo nell'art. 27 del D.P.R. n. 600/73.

### **Ritenuta capitali** (cap. 1028)

Sono ritenute dello Stato effettuate su: contributi corrisposti ad imprese da amministrazioni dello stato, regioni, province, comuni ed altri enti pubblici; premi; vincite; capitali derivanti da contratti di assicurazioni sulla vita.

La parte più rilevante del gettito deriva dalle ritenute effettuate sui capitali corrisposti in dipendenza di contratti di assicurazione sulla vita, con esclusione di quelli che prevedono il solo caso morte (su detti capitali la ritenuta operata è sempre a titolo d'imposta), e dalle ritenute sui contributi corrisposti ad imprese da amministrazioni dello Stato, regioni, province, comuni ed altri enti pubblici.

### **Imposte sostitutive sui redditi da capitale e sulle plusvalenze** (cap. 1034)

Sono imposte sostitutive sui redditi di capitale e sui redditi diversi, sulle gestioni individuali di patrimoni e sulle plusvalenze da cessione di azienda o di partecipazioni di controllo o di collegamento. Queste imposte sostitutive sono quelle previste dal d.lgs. n. 461/97 in vigore dal 25/11/2001. Le voci di gettito che assumono maggior rilievo sono quelle relative alle imposte sostitutive sulle plusvalenze.

### **Imposta sostitutiva sulla rivalutazione dei beni** (cap. 1182)

Imposta dovuta sui maggiori valori dei beni iscritti in bilancio (beni materiali e immateriali con esclusione di quelli alla cui produzione o al cui scambio è diretta l'attività di impresa, nonché le partecipazioni in società controllate e in società collegate). È un'imposta sostitutiva dell'imposta sul reddito delle persone fisiche, dell'imposta sul reddito delle persone giuridiche e dell'imposta regionale sulle attività produttive (L. n. 342/2000).

### **Altre dirette**

In questa voce sono comprese tutte le altre imposte dirette non evidenziate singolarmente.

### **Registro** (cap. 1201)

L'imposta di registro è un tributo giustificato dal contenuto patrimoniale degli atti soggetti a registrazione. L'applicazione del tributo si viene a determinare in ragione della natura e degli effetti giuridici che l'atto è idoneo a procurare e non in funzione dell'interesse posto a base della registrazione. Essa colpisce gli atti scritti a contenuto patrimoniale formati nel territorio dello Stato. Oggetto dell'imposta sono gli atti soggetti a registrazione e quelli volontariamente presentati per la registrazione (articolo 1 T.U.). L'imposta, quando non è applicata in misura fissa, è liquidata dall'ufficio mediante l'applicazione dell'aliquota indicata nel tariffario allegato al D.P.R. n. 131/1986 che stabilisce diverse tariffe in base alla qualificazione giuridica dell'atto.

### **IVA** (cap. 1203)

L'imposta sul valore aggiunto è disciplinata dal D.P.R. n. 633/1972. Atti economici rilevanti ai fini dell'IVA sono gli scambi di beni e servizi, derivanti sia da operazioni effettuate nel territorio dello Stato che dalle importazioni. Non rientrano nell'ambito di applicazione dell'IVA le operazioni effettuate al di fuori del territorio dello Stato (art. 7, D.P.R. n. 633/1972). Sotto il profilo economico l'imposta colpisce i consumi, intesi come acquisti effettuati da soggetti che destinano i beni e servizi a loro uso e consumo personale o familiare; sotto il profilo giuridico, invece, può essere definita come un'imposta sugli scambi, in quanto colpisce tutte le forniture di beni e servizi effettuate da imprenditori e professionisti, anche se non rivolte a favore di consumatori finali. In relazione a ciò si distingue tra contribuenti di fatto (consumatori finali) e contribuenti di diritto (imprenditori e professionisti); questi ultimi sono i soggetti a cui la legge affida il compito di procedere all'applicazione ed alla riscossione del tributo medesimo, gravandoli di una serie di obblighi e di adempimenti formali.

#### **IVA - Scambi interni** (cap. 1203, art. 1)

È l'imposta riscossa dall'Erario in riferimento agli scambi che avvengono all'interno dei Paesi dell'Unione Europea.

#### **IVA - Importazioni** (cap. 1203, art. 2)

È l'imposta riscossa sulle operazioni di scambio effettuate con Paesi extra-Unione Europea.

### **Bollo** (cap. 1205)

L'imposta di bollo si paga su tutti gli atti indicati nella tariffa allegata al D.P.R. n. 642/1972. L'imposta è dovuta, a seconda dell'atto, fin dall'origine oppure solo in caso d'uso. Può essere pagata in modo ordinario (carta bollata), in modo straordinario (marche da bollo, visti) e in modo virtuale. Generalmente l'imposta di bollo è applicata in misura fissa, anche se in alcuni casi (esempio cambiali) è applicata in misura proporzionale al valore indicato

nell'atto.

#### **Assicurazioni** (cap. 1208)

L'imposta sulle assicurazioni si applica su ogni atto inerente all'acquisizione, gestione ed esecuzione dei contratti di assicurazione, di riassicurazione e di rendita vitalizia posto in essere nei rapporti dell'assicuratore con altri assicuratori, con i suoi agenti, intermediari ed altri collaboratori anche autonomi, e con gli assicurati (art. 16 L. n. 1216/1961). L'imposta dovuta compenetra l'imposta di bollo e l'imposta di registro che sarebbero dovute sui contratti, sulle ricevute parziali di pagamento e sulle quietanze. L'assoggettamento ad imposta sostitutiva giustifica l'esenzione da IVA delle prestazioni assicurative.

La parte di gettito dell'imposta riguardante le assicurazioni contro la responsabilità civile derivante dalla circolazione dei veicoli a motore, esclusi i ciclomotori, è attribuito alle province.

#### **Tasse e imposte Ipotecarie** (cap. 1210)

Il tributo in oggetto, disciplinato dal d.lgs. n. 347/1990, è dovuto in relazione alle formalità di trascrizione, iscrizione, rinnovazione, cancellazione ed annotazione eseguite nei pubblici registri immobiliari.

L'imposta è dovuta o in forma fissa o in forma proporzionale a seconda della fattispecie considerata, così come disciplinato agli artt. 2 e 3 del d.lgs. citato.

#### **Canoni abbonamento radio e TV** (cap. 1216)

Canone annuo dovuto per il semplice possesso di un apparecchio TV per le radioaudizioni circolari, per l'autoradio e per l'autotelevisione. La legge di Stabilità per il 2016 ha modificato la disciplina sulla presunzione di possesso di un apparecchio TV nonché la modalità di riscossione del tributo prevedendone il versamento rateale effettuato dall'impresa che fornisce l'energia elettrica al contribuente.

#### **Concessioni governative** (cap. 1217)

Sono soggetti a tassa sulle concessioni governative i provvedimenti e gli atti elencati nella tariffa allegata al D.P.R. n. 641/1972, sostituita dal D.M. del 28/12/1995. L'obbligo di pagamento della tassa è legato all'emanazione di un atto o di un provvedimento.

La tassa deve essere corrisposta entro il termine della consegna dell'atto (art. 2). Il versamento deve essere effettuato su c/c postale intestato all'Ufficio concessioni governative di Roma oppure al concessionario, anche tramite banca o posta, con Mod. F23. È previsto per alcuni atti il pagamento in modo straordinario mediante l'applicazione di speciali marche annullate dall'Ufficio competente o da un pubblico ufficiale.

#### **Tasse automobilistiche** (cap. 1218)

La tassa automobilistica è interamente devoluta alle Regioni a statuto ordinario. Nel presente capitolo di entrata confluisce solo una quota residuale di quelle provenienti dalle Regioni a statuto speciale fino al momento in cui anche tutte queste regioni avranno recepito nei loro statuti la normativa statale. A questo punto il gettito nelle casse erariali andrà ad esaurimento.

#### **Successioni e donazioni** (cap. 1239)

In questo capitolo di entrata confluiscono le imposte di registro, ipotecarie e catastali applicate in misura fissa sugli immobili dell'asse ereditario, ed in misura proporzionale nel caso in cui le donazioni o altra liberalità tra vivi sia a favore di soggetti diversi dal coniuge, dai parenti non in linea retta e dagli altri parenti fino al quarto grado.

#### **Diritti catastali e di scritturato** (cap. 1243)

Si tratta della tassazione degli atti e formalità oggetto di scritturazione ai sensi della L. n. 789/1969, della L. n. 545/1971 e del D.P.R. n. 635/1972.

#### **Accisa sui prodotti energetici, loro derivati e prodotti analoghi (oli minerali)** (cap. 1409)

L'accisa sui prodotti energetici, loro derivati e prodotti analoghi (oli minerali) è disciplinata dal T.U. sulle accise (d.lgs. n. 504/1995), integrato e modificato dal D.L. n. 452/2001, coordinato ed armonizzato con le direttive della Unione Europea. Obbligato al pagamento è il titolare del deposito fiscale

dal quale avviene l'immissione al consumo; il versamento deve essere effettuato entro il 16 del mese successivo all'immissione nei consumi dei prodotti. Per alcune categorie di impiego degli oli minerali viene stabilita dalla normativa l'esenzione dall'accisa o l'applicazione di una aliquota ridotta.

#### **Energia elettrica e addizionali** (cap. 1411)

Rientra fra le imposte sulla produzione e sui consumi. A decorrere dall'anno 2012, l'addizionale comunale (art. 2, comma 6, del D.L. n. 23/2011) e l'addizionale provinciale (art. 18, comma 5, del d.lgs. n. 68/2011) cessano di essere applicate rispettivamente nelle Regioni a statuto ordinario e nelle province, e i relativi gettiti spettano allo Stato.

#### **Accisa sul gas naturale per combustione** (gas metano) (cap. 1421)

L'accisa sul gas naturale per combustione (gas metano) si paga mediante rate di acconto mensili entro la fine di ciascun mese, calcolate sulla base dei consumi dell'anno precedente; viene previsto un conguaglio di fine anno sulla base dei consumi effettivi da versare entro il 31 marzo dell'anno successivo.

#### **Oli lubrificanti** (cap. 1431)

È l'imposta di consumo sugli oli lubrificanti e sui bitumi di petrolio.

#### **Tabacchi** (cap. 1601)

L'imposta sul consumo dei tabacchi lavorati è stata esclusa dal coordinamento delle norme nazionali con le direttive dell'Unione Europea.

#### **Lotto** (cap. 1801)

Lo Stato italiano regola l'assetto e definisce la sostanza del lotto pubblico in una serie di provvedimenti. Si tratta di un gioco d'azzardo, privativa dello Stato, i cui proventi, una volta liquidate le vincite, costituiscono fonte di gettito.

#### **Altre indirette**

In questa voce sono comprese tutte le altre imposte indirette non evidenziate singolarmente.

#### **Addizionali IRPEF** (regionali e comunali)

Imposte dovute dalle persone fisiche e determinate mediante applicazione di un'aliquota fissa al reddito assoggettato ad IRPEF. Le addizionali sono destinate alla Regione (addizionale regionale) e al comune di domicilio fiscale (addizionale comunale). Per i lavoratori dipendenti ed i soggetti a loro assimilati il prelievo delle addizionali è effettuato dal sostituto d'imposta, per gli altri contribuenti è determinato e versato in sede di dichiarazione dei redditi. L'aliquota dell'addizionale regionale è stabilita, ai sensi dell'art. 28, comma 1, del D. L. n. 201/2011, l'aliquota base è fissata all'1,23%. L'art. 1, comma 174 della legge 30 dicembre 2004, n. 311 e s.m.i., ha stabilito una maggiorazione dell'aliquota pari allo 0,5%, applicata a tutti i redditi.

---

Responsabile

Sabatino Alimenti

Redattore

Francesca Nesci

Collaboratori

Luigia Cesare, Maria Saporoso, Salvatore Veraldi



Ministero dell'Economia e delle Finanze

Dipartimento delle Finanze

Direzione Studi e Ricerche Economico-Fiscali - Ufficio II

Via dei Normanni, 5 - 00184 Roma

Tel. +39 06 93836170/1/2 Fax +39 06 50171830

Internet: <http://www.finanze.it>

E-mail: [df.def.segreteria@finanze.it](mailto:df.def.segreteria@finanze.it)