



MINISTERO DELL'ECONOMIA E DELLE FINANZE

BOLLETTINO DELLE ENTRATE TRIBUTARIE 2023

262
DICEMBRE
2023

INDICE DEGLI ARGOMENTI

BOLLETTINO - ENTRATE TRIBUTARIE ERARIALI: ACCERTAMENTI (COMPETENZA GIURIDICA)

Le Entrate

Analisi dei flussi

Composizione percentuale delle entrate tributarie totali

Sezione I - Entrate tributarie erariali: attività di accertamento e controllo (cassa)

Sezione II - Entrate tributarie degli enti territoriali

Premessa

Entrate tributarie degli enti territoriali e degli enti locali

Sezione III - Compensazioni

Compensazioni

Sezione IV - Entrate tributarie erariali: incassi

Incassi totali

Analisi dei flussi

Guida interpretativa al Bollettino delle Entrate Tributarie

BOLLETTINO
Entrate tributarie erariali: accertamenti (competenza giuridica)

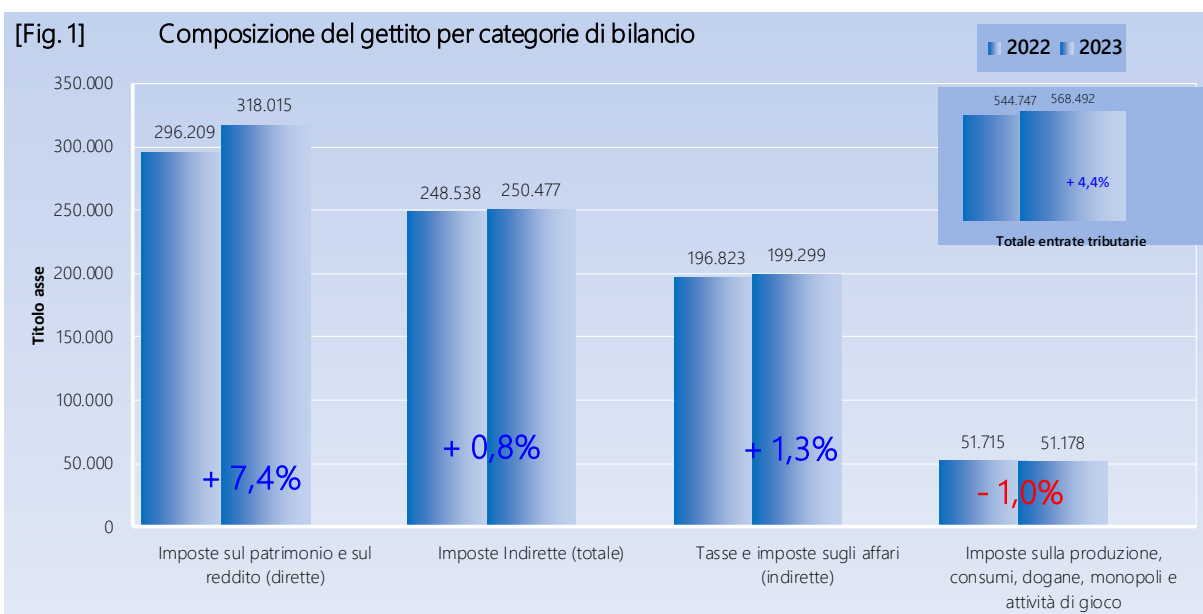
Dall'anno 2023 sono state introdotte alcune modifiche ai criteri di registrazione contabile di bilancio delle entrate tributarie e extratributarie. In particolare il capitolo relativo al gioco del lotto, che fino al 2022 faceva parte delle entrate tributarie (cap. 1801), categoria delle imposte indirette, nel 2023 viene considerato entrata extratributaria. Al contrario le entrate relative alla ritenuta sulle vincite del gioco del lotto, prevista dall'art. 1, comma 488, della Legge 30 dicembre 2004, n.311 (capitolo 2328) che, sino al 2022 veniva considerata entrata extratributaria, dal 2023 è classificata tra le entrate tributarie, categoria delle imposte dirette.

Inoltre le entrate extratributarie tasse e diritti marittimi (cap. 2065) e diritti inerenti al movimento degli aeromobili privati, delle persone e delle merci negli aerodromi (cap. 2162) che, fino al 2022 erano considerate entrate extratributarie, dall'anno 2023, fanno parte delle entrate tributarie, categoria delle imposte indirette.

LE ENTRATE

Nel periodo gennaio-dicembre 2023, le entrate tributarie erariali (Fig. 1) accertate in base al criterio della competenza giuridica ammontano a **568.492** milioni di euro, con un incremento di **23.745** milioni di euro rispetto allo stesso periodo dell'anno precedente (+4,4%).

Le riclassificazioni sopra evidenziate implicano un elemento di disomogeneità nei confronti tra i mesi/periodi 2022/2023: rendendo omogeneo il confronto, mediante lo scorporo dei capitoli riclassificati, le entrate tributarie sarebbero cresciute del 5,6%.



ANALISI DEI FLUSSI DEL PERIODO

Le entrate totali ammontano a **568.492** milioni di euro (+**23.745** milioni di euro, pari a **+4,4%**). Le imposte dirette si attestano a **318.015** milioni di euro (+**21.806** milioni di euro, pari a **+7,4%**) e le imposte indirette risultano pari a **250.477** milioni di euro (+**1.939** milioni di euro, pari a **+0,8%**).

Imposte dirette

Il gettito **IRPEF**, che si è attestato a **221.571** milioni di euro (+**15.753** milioni di euro, pari a **+7,7%**), riflette l'andamento delle seguenti componenti:

- ritenute effettuate sui redditi dei dipendenti del settore privato, **91.906** milioni di euro (+**6.326** milioni di euro, pari a **+7,4%**);
- ritenute sui redditi dei dipendenti del settore pubblico, **88.951** milioni di euro (+**7.911** milioni di euro, pari a **+9,8%**);
- ritenute sui redditi dei lavoratori autonomi, **13.170** milioni di euro (+**564** milioni di euro, pari a **+4,5%**);
- ritenute a titolo di acconto applicate ai pagamenti relativi ai bonifici disposti dai contribuenti per beneficiare di oneri deducibili o per le spese per le quali spetta la detrazione d'imposta, **3.376** milioni di euro (-**195** milioni di euro, pari a **-5,5%**);
- versamenti in autoliquidazione, **24.168** milioni di euro (+**1.147** milioni di euro, pari a **+5,0%**).

L'**IRES** è risultata pari a **51.750** milioni di euro (+**6.090** milioni di euro, pari a **+13,3%**).

Dall'**imposta sostitutiva delle imposte sui redditi nonché ritenute sugli interessi e altri redditi di capitale** sono affluiti **9.954** milioni di euro (+**1.066** milioni di euro, pari a **+12,0%**).

- **1.323** milioni di euro (+**371** milioni di euro, pari a **+39,0%**) dalle ritenute su interessi e premi corrisposti da istituti di credito (capitolo 1026, articolo 5);
- **4.783** milioni di euro (+**814** milioni di euro, pari a **+20,5%**) dalla sostitutiva su interessi e premi di obbligazioni e titoli simili (capitolo 1026, articolo 23);
- **3.848** milioni di euro (-**119** milioni di euro, pari a **-3,0%**) per le altre entrate confluite sul capitolo 1026.

L'**imposta sostitutiva sui redditi da capitale e sulle plusvalenze** evidenzia un gettito pari a **1.468** milioni di euro (-**2.332** milioni di euro, pari a **-61,4%**), mentre il gettito affluito all'**imposta sostitutiva sul valore dell'attivo dei fondi pensione** **130** milioni di euro (-**1.932** milioni di euro, pari a **-93,7%**).

Imposte indirette

Le entrate **IVA** sono risultate pari a **174.883** milioni di euro (+**3.286** milioni di euro, pari a **+1,9%**):

- **156.192** milioni di euro (+**7.188** milioni di euro, pari a **+4,8%**) derivano dalla componente relativa agli scambi interni, di cui **16.564** milioni di euro (+**1.915** milioni di euro, pari a **+13,1%**) dai versamenti delle P.A. a titolo di *split payment* (L. n. 190/2014);
- **18.691** milioni di euro (-**3.902** milioni di euro, pari a **-17,3%**) affluiscono dal prelievo sulle importazioni.

Il gettito delle imposte sulle transazioni presenta i seguenti andamenti:

- l'**imposta di registro** ha generato entrate per **5.487** milioni di euro (+**15** milioni di euro, pari a **+0,3%**);
- l'**imposta di bollo** per **6.746** milioni di euro (-**809** milioni di euro, pari a **-10,7%**);
- le **tasse e imposte ipotecarie** per **1.723** milioni di euro (-**101** milioni di euro, pari a **-5,5%**);
- i **diritti catastali e di scritturato** per **685** milioni di euro. (-**30** milioni di euro, pari a **-4,2%**)

Tra le altre imposte sugli affari, l'imposta sulle **assicurazioni** ammonta a **4.481** milioni di euro (+**318** milioni di euro, pari a **+7,6%**). I **canoni di abbonamento radio e TV** risultano pari a **1.904** milioni di euro (-**45** milioni di euro, pari a **-2,3%**), le **concessioni governative** a **698** milioni di euro (-**16** milione di euro, pari a **-2,2%**) e le **tasse automobilistiche** a **294** milioni di euro (+**18** milione di euro, pari a **+6,5%**).

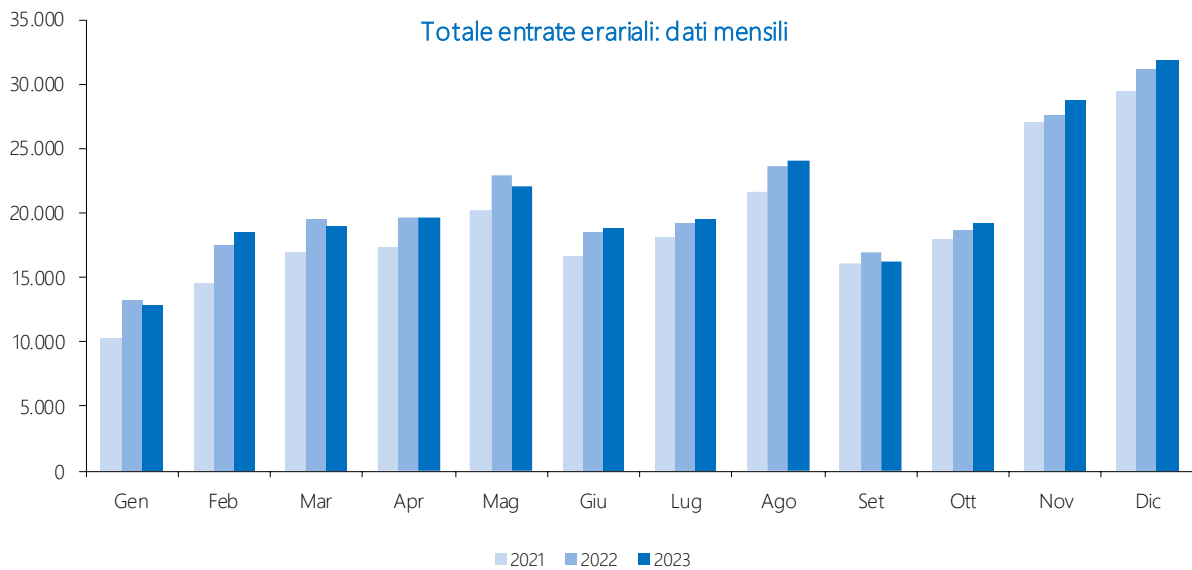
L'**accisa sui prodotti energetici, loro derivati e prodotti analoghi** (oli minerali) si attesta a **25.259** milioni di euro (+**7.205** milioni di euro, pari a **+39,9%**), l'**accisa sull'energia elettrica e addizionali** ammonta a **2.683** milioni di euro (-**110** milioni di euro, pari a **-3,9%**), mentre l'**accisa sul gas naturale per combustione** (gas metano) ha generato entrate per **2.654** milioni di euro (-**1.054** milioni di euro, pari a **-28,4%**).

Negativo il gettito delle imposte il cui andamento non è direttamente legato alla congiuntura economica (-**25,6%**):

- le entrate totali relative ai **giochi** (che includono varie imposte classificate come entrate erariali sia dirette che indirette) sono risultate pari a **7.832** milioni di euro (-**6.911** milioni di euro, pari a **-46,9%**); considerando solo le imposte indirette, il gettito delle attività da gioco (lotterie e delle altre attività di gioco) è di **6.916** milioni di euro (-**6.849** milioni di euro, pari a **-49,8%**);
- il gettito dell'imposta sul consumo dei **tabacchi** ammonta a **11.024** milioni di euro (+**135** milioni di euro, pari a **+1,2%**);
- Tra le altre imposte indirette, l'imposta sulle **successioni e donazioni** ha fatto registrare entrate per **998** milioni di euro (-**45** milioni di euro, pari a **-4,4%**).

ANALISI DEI FLUSSI DEL MESE

Nel mese di dicembre 2023 si registrano entrate totali per **59.405** milioni di euro (+**591** milioni di euro, pari a **+1,0%**).



Le imposte dirette risultano pari a **27.501** milioni di euro (-90 milioni di euro, pari a -0,3%). Il gettito **IRPEF** si è attestato a **18.826** milioni di euro (+795 milioni di euro, pari a +4,4%).

L'**IRES** ammonta a **733** milioni di euro (-45 milioni di euro, pari a -5,8%).

Dall'**imposta sostitutiva delle imposte sui redditi nonché ritenute sugli interessi e altri redditi di capitale** deriva un gettito pari a **908** milioni di euro (+236 milioni di euro, pari a +35,1%) .

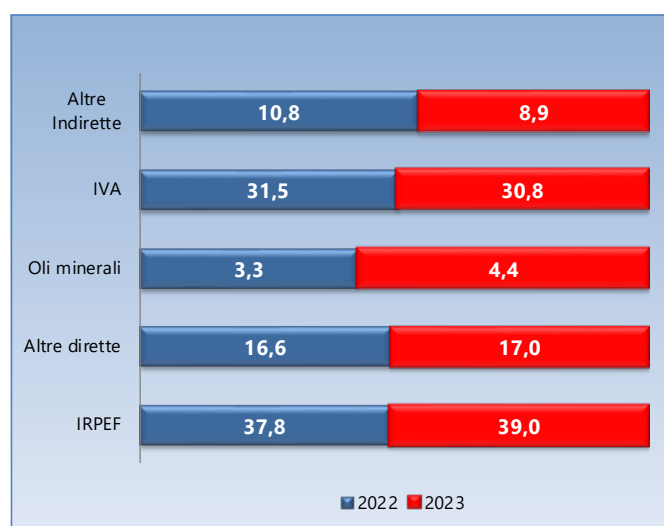
Le imposte indirette risultano pari a **31.904** milioni di euro (+681 milioni di euro, pari a +2,2%). Le entrate mensili derivanti dall'**IVA** ammontano a **24.336** milioni di euro (+349 milioni di euro, pari a +1,5%): **22.960** milioni di euro (+653 milioni di euro, pari a +2,9%) derivano dalla componente scambi interni, di cui **2.366** milioni di euro dal meccanismo dello *split payment* (+485 milioni di euro, pari a +25,8%).

Il prelievo sulle importazioni è stato pari a **1.376** milioni di euro (-304 milioni di euro, pari a -18,1%).

Composizione percentuale per tipologia di imposta

L'analisi della composizione percentuale rispetto al totale per tipologia di imposta, presenta un aumento dell'IRPEF pari a 1,2 punti percentuali rispetto al 2022. Le imposte che rientrano nella categoria "altre dirette" presentano invece un incremento pari a 0,4 punti percentuali rispetto al 2022.

Nella categoria delle imposte indirette si evidenzia in particolare una diminuzione di 0,7 punti percentuali dell'IVA. Gli oli minerali mostrano un incremento di 1,1 punti percentuali e, infine, le "altre indirette" diminuiscono di 1,9 punti percentuali.



Sintesi del bilancio dello Stato

	Accertamenti	Consuntivo	Preconsuntivo	Var. ass.	Var. %
	(in milioni di euro)	Gen-Dic	Gen-Dic	Gen-Dic	Gen-Dic
		2022	2023	2022-2023	2022-2023
IRPEF		205.818	221.571	15.753	7,7%
Ritenute dipendenti settore pubblico		81.040	88.951	7.911	9,8%
Ritenute dipendenti settore privato		85.580	91.906	6.326	7,4%
Ritenute lavoratori autonomi		12.606	13.170	564	4,5%
Rit. a titolo di acconto sui bonifici per beneficiare di oneri deduc. o detr.		3.571	3.376	-195	-5,5%
IRPEF saldo		7.592	8.444	852	11,2%
IRPEF acconto		15.429	15.724	295	1,9%
IRES		45.660	51.750	6.090	13,3%
IRES saldo		13.291	15.421	2.130	16,0%
IRES acconto		32.369	36.329	3.960	12,2%
Sost. redditi nonchè rit. su interessi e altri redditi di capit.		8.888	9.954	1.066	12,0%
<i>di cui</i>					
rit. su interessi e premi corrisposti da istituti di credito		952	1.323	371	39,0%
sost. su interessi e premi di obblig. e titoli di cui al DLgs 239/96		3.969	4.783	814	20,5%
Rit. su utili distribuiti dalle persone giuridiche		3.567	5.290	1.723	48,3%
Sost. sui redditi da capitale e sulle plusvalenze		3.800	1.468	-2.332	-61,4%
Sost. dell'imp. sul reddito persone fisiche e rel. addiz. (cedolare secca sugli affitti)		3.376	3.658	282	8,4%
Imp. sulle riserve matematiche rami vita assicurazioni		2.980	1.568	-1.412	-47,4%
Sost. sul valore dell'attivo dei fondi pensione		2.062	130	-1.932	-93,7%
Altre dirette		20.058	22.626	2.568	12,8%
Imposte dirette		296.209	318.015	21.806	7,4%
Registro		5.472	5.487	15	0,3%
IVA		171.597	174.883	3.286	1,9%
scambi interni		149.004	156.192	7.188	4,8%
<i>di cui</i>					
Vers. da parte di P.A. Split Payment		14.649	15.564	915	13,1%
importazioni		22.593	18.691	-3.902	-17,3%
Bollo		7.555	6.746	-809	-10,7%
Assicurazioni		4.163	4.481	318	7,6%
Tasse e imposte ipotecarie		1.824	1.723	-101	-5,5%
Canoni di abbonamento radio e TV		1.949	1.904	-45	-2,3%
Concessioni governative		714	698	-16	-2,2%
Tasse automobilistiche		276	294	18	6,5%
Diritti catastali e di scritturato		715	685	-30	-4,2%
Accisa sui prodotti energetici, loro derivati e prodotti analoghi		18.054	25.259	7.205	39,9%
Accisa e imposta erariale sui gas incondensabili		492	591	99	20,1%
Accisa sull'energia elettrica		2.793	2.683	-110	-3,9%
Accisa sul gas naturale per combustione		3.708	2.654	-1.054	-28,4%
Imposta sul consumo dei tabacchi		10.889	11.024	135	1,2%
Proventi delle attività di gioco		399	520	121	30,3%
Apparecchi e congegni di gioco (DL 269/2003 art.39,c.13)		5.620	5.664	44	0,8%
Altre indirette		12.318	5.181	-7.137	-57,9%
Imposte indirette		248.538	250.477	1.939	0,8%
Totale entrate		544.747	568.492	23.745	4,4%

N.B. Nella tabella vengono riportate le entrate tributarie erariali derivanti dagli accertamenti secondo il criterio della competenza giuridica al netto delle entrate derivanti dalle attività di accertamento e controllo ("ruoli")

Sintesi del bilancio dello Stato

	Accertamenti	Consuntivo	Preconsuntivo	Var. ass.	Var. %
	(in milioni di euro)	Dic	Dic	Dic	Dic
		2022	2023	2022-2023	2022-2023
IRPEF		18.031	18.826	795	4,4%
Ritenute dipendenti settore pubblico		8.863	9.149	286	3,2%
Ritenute dipendenti settore privato		6.778	7.271	493	7,3%
Ritenute lavoratori autonomi		1.078	1.115	37	3,4%
Rit. a titolo di acconto sui bonifici per beneficiare di oneri deduc. o detr.		39	299	-20	-6,3%
IRPEF saldo		237	274	37	15,6%
IRPEF acconto		756	718	-38	-5,0%
IRES		778	733	-45	-5,8%
IRES saldo		249	261	12	4,8%
IRES acconto		529	472	-57	-10,8%
Sost. redditi nonchè rit. su interessi e altri redditi di capit.		672	908	236	35,1%
<i>di cui</i>					
rit. su interessi e premi corrisposti da istituti di credito			-2	-2	
sost. su interessi e premi di obbligh. e titoli di cui al DLgs 239/96		449	570	121	26,9%
Rit. su utili distribuiti dalle persone giuridiche		234	262	28	12,0%
Sost. sui redditi da capitale e sulle plusvalenze		815	772	-43	-5,3%
Sost. dell'imp. sul reddito persone fisiche e rel. addiz. (cedolare secca sugli affitti)		1.394	1.450	56	4,0%
Imp. sulle riserve matematiche rami vita assicurazioni		1	1		
Sost. sul valore dell'attivo dei fondi pensione					
Altre dirette		5.666	4.549	-1.117	-19,7%
Imposte dirette		27.591	27.501	-90	-0,3%
Registro		552	529	-23	-4,2%
IVA		23.987	24.336	349	1,5%
scambi interni		22.307	22.960	653	2,9%
<i>di cui</i>					
Vers. da parte di P.A. Split Payment		1.881	2.366	485	25,8%
importazioni		1.680	1.376	-304	-18,1%
Bollo		438	476	38	8,7%
Assicurazioni		205	290	85	41,5%
Tasse e imposte ipotecarie		190	157	-33	-17,4%
Canoni di abbonamento radio e TV		213	221	8	3,8%
Concessioni governative		32	20	-12	-37,5%
Tasse automobilistiche		16	23	7	43,8%
Diritti catastali e di scritturato		71	65	-6	-8,5%
Accisa sui prodotti energetici, loro derivati e prodotti analoghi		2.127	3.186	1.059	49,8%
Accisa e imposta erariale sui gas incondensabili		59	80	21	35,6%
Accisa sull'energia elettrica		215	208	-7	-3,3%
Accisa sul gas naturale per combustione		290	244	-46	-15,9%
Imposta sul consumo dei tabacchi		889	899	10	1,1%
Proventi delle attività di gioco		49	51	2	4,1%
Apparecchi e congegni di gioco (DL 269/2003 art.39,c.13)		463	510	47	10,2%
Altre indirette		1.427	609	-818	-57,3%
Imposte indirette		31.223	31.904	681	2,2%
Totale entrate		58.814	59.405	591	1,0%

N.B. Nella tabella vengono riportate le entrate tributarie erariali derivanti dagli accertamenti secondo il criterio della competenza giuridica al netto delle entrate derivanti dalle attività di accertamento e controllo ("ruoli")

SEZIONE I
Entrate tributarie erariali: attività di accertamento e controllo (cassa)

Nel periodo gennaio-dicembre 2023 il gettito derivante dall'attività di accertamento e controllo si è attestato a 15.513 milioni (+3.240 milioni di euro, pari a +26,4%) di cui: 8.020 milioni di euro (+1.520 milioni di euro, pari a +23,4%) sono affluiti dalle imposte dirette e 7.493 milioni di euro (+1.720 milioni di euro, pari a +29,8%) dalle imposte indirette.

Incassi da attività di accertamento e controllo

Attività di accertamento e controllo (incassi) (in milioni di euro)	Consuntivo Gen-Dic 2022	Preconsuntivo Gen-Dic 2023	Var. ass. Gen-Dic 2022-2023	Var. % Gen-Dic 2022-2023
IRPEF	3.683	5.522	1839	49,9%
IRES	2.411	1960	-451	-18,7%
ILOR	4	6	2	50,0%
Altre dirette	402	532	130	32,3%
Totale imposte dirette	6.500	8.020	1.520	23,4%
Registro	167	196	29	17,4%
IVA	5.355	7.031	1676	31,3%
Bollo	1	1		
Ipotecaria	14	16	2	14,3%
Concessioni governative				
Tasse automobilistiche	11	15	4	36,4%
Altre indirette	225	234	9	4,0%
Totale imposte indirette	5.773	7.493	1.720	29,8%
Totale Attività di accertamento e controllo (incassi)	12.273	15.513	3.240	26,4%

Attività di accertamento e controllo (incassi) (in milioni di euro)	Consuntivo Dic 2022	Preconsuntivo Dic 2023	Var. ass. Dic 2022-2023	Var. % Dic 2022-2023
IRPEF	456	1441	985	216,0%
IRES	191	261	70	36,6%
ILOR	1	2	1	100,0%
Altre dirette	59	97	38	64,4%
Totale imposte dirette	707	1.801	1.094	154,7%
Registro	36	41	5	13,9%
IVA	725	1221	496	68,4%
Bollo				
Ipotecaria	2	4	2	100,0%
Concessioni governative				
Tasse automobilistiche	1	3	2	200,0%
Altre indirette	49	68	19	38,8%
Totale imposte indirette	813	1.337	524	64,5%
Totale Attività di accertamento e controllo (incassi)	1.520	3.138	1.618	106,4%

SEZIONE II

Entrate tributarie degli enti territoriali

Premessa

In questa sezione del bollettino vengono analizzati i dati mensilmente monitorabili relativi alle entrate tributarie territoriali. In particolare, vengono esposti i dati relativi all'addizionale regionale e comunale all'IRPEF, all'imposta regionale sulle attività produttive, all'IMU-IMIS-IMI e alla TASI.

Entrate territoriali

Le entrate derivanti dagli enti territoriali del periodo gennaio-dicembre 2023, pari a **67.725** milioni di euro, in aumento di **2.954** milioni di euro (+4,6%).

Addizionale regionale all'IRPEF: le entrate del periodo si attestano a **13.929** milioni di euro (+992 milioni di euro, pari a +7,7%). Dai soggetti privati derivano **8.073** milioni di euro (+667 milioni di euro, pari a +9,0%) e dalle amministrazioni pubbliche **5.856** milioni di euro (+325 milioni di euro, pari a +5,9%).

Addizionale comunale all'IRPEF: il gettito ammonta a **5.621** milioni di euro (+479 milioni di euro, pari a +9,3%). Dai soggetti privati derivano **3.429** milioni di euro (+332 milioni di euro, pari a +10,7%), mentre dalle amministrazioni pubbliche **2.192** milioni di euro (+147 milioni di euro, pari a +7,2%).

IRAP: risulta pari a **30.053** milioni di euro (+1.326 milioni di euro, pari a +4,6%). Dai soggetti privati affluiscono **18.662** milioni di euro (+796 milioni di euro, pari a +4,5%) e dalle amministrazioni pubbliche **11.391** milioni di euro (+530 milioni di euro, pari a +4,9%).

Imposta municipale propria IMU- IMIS(quota comuni)-IMI: ammonta a **18.064** milioni di euro (+169 milioni di euro, pari a +0,9%).

TASI: il gettito si attesta a **58** milioni di euro (-12 milioni di euro, pari a -17,1%).

Entrate territoriali e degli enti locali

Entrate territoriali e degli enti locali (in milioni di euro)	Consuntivo	Preconsuntivo	Var. ass.	Var. %
	Gen-Dic	Gen-Dic	Gen-Dic	Gen-Dic
	2022	2023	2022-2023	2022-2023
Addizionale regionale IRPEF	12.937	13.929	992	7,7%
Addizionale regionale IRPEF (dip. settore privato e lav. autonomi)	7.406	8.073	667	9,0%
Addizionale regionale IRPEF (dip. settore pubblico)	5.531	5.856	325	5,9%
Addizionale comunale IRPEF	5.142	5.621	479	9,3%
Addizionale comunale IRPEF (dip. settore privato e lav. autonomi)	3.097	3.429	332	10,7%
Addizionale comunale IRPEF (dip. settore pubblico)	2.045	2.192	147	7,2%
IRAP	28.727	30.053	1.326	4,6%
IRAP privata	17.866	18.662	796	4,5%
IRAP pubblica	10.861	11.391	530	4,9%
IMU - IMIS (Quota comuni) - IMI	17.895	18.064	169	0,9%
TASI	70	58	-12	-17,1%
Totale entrate territoriali	64.771	67.725	2.954	4,6%

N.B. Nella tabella vengono riportate le entrate tributarie erariali derivanti dagli accertamenti secondo il criterio della competenza giuridica al netto delle entrate derivanti dalle attività di accertamento e controllo ("ruoli")

Entrate territoriali e degli enti locali (in milioni di euro)	Consuntivo	Preconsuntivo	Var. ass.	Var. %
	Dic	Dic	Dic	Dic
	2022	2023	2022-2023	2022-2023
Addizionale regionale IRPEF	1046	1109	63	6,0%
Addizionale regionale IRPEF (dip. settore privato e lav. autonomi)	543	578	35	6,4%
Addizionale regionale IRPEF (dip. settore pubblico)	503	531	28	5,6%
Addizionale comunale IRPEF	435	466	31	7,1%
Addizionale comunale IRPEF (dip. settore privato e lav. autonomi)	239	258	19	7,9%
Addizionale comunale IRPEF (dip. settore pubblico)	196	208	12	6,1%
IRAP	1199	1346	147	12,3%
IRAP privata	149	333	184	123,5%
IRAP pubblica	1050	1013	-37	-3,5%
IMU - IMIS (Quota comuni) - IMI	7.947	7.988	41	0,5%
TASI	8	7	-1	-12,5%
Totale entrate territoriali	10.635	10.916	281	2,6%

N.B. Nella tabella vengono riportate le entrate tributarie erariali derivanti dagli accertamenti secondo il criterio della competenza giuridica al netto delle entrate derivanti dalle attività di accertamento e controllo ("ruoli")

SEZIONE III
Compensazioni delle entrate tributarie erariali

Nel periodo gennaio-dicembre 2023 le somme utilizzate in compensazione⁽¹⁾ ammontano a **51.517** milioni (+1.945 milioni di euro, pari a +3,9%) di cui: **26.452** milioni di euro (-664 milioni di euro, pari a -2,4%) sono relativi alle imposte dirette, **23.797** milioni di euro (+2.438 milioni di euro, pari a +11,4%) alle imposte indirette e **1.268** milioni di euro (+171 milioni di euro, pari a +15,6%) alle entrate degli enti territoriali.

Compensazioni (in milioni di euro)	Consuntivo Gen-Dic 2022	Preconsuntivo Gen-Dic 2023	Var. ass. Gen-Dic 2022-2023	Var. % Gen-Dic 2022-2023
Irpef	20.575	20.454	-121	-0,6%
Irpeg				
Ires	2.875	3.090	215	7,5%
Altre imposte dirette	3.666	2.908	-758	-20,7%
Totale imposte dirette	27.116	26.452	-664	-2,4%
Iva Lorda	21359	23.797	2.438	11,4%
Altre imposte indirette				
Totale imposte indirette	21.359	23.797	2.438	11,4%
ADDIZIONALE IRPEF COMUNALE	167	194	27	16,2%
ADDIZIONALE IRPEF REGIONALE COMPRESIVA DELLA QUOTA EP	280	339	59	21,1%
IRAP	650	735	85	13,1%
Totale entrate territoriali	1.097	1.268	171	15,6%
Totale compensazioni	49.572	51.517	1.945	3,9%

Compensazioni (in milioni di euro)	Consuntivo Dic 2022	Preconsuntivo Dic 2023	Var. ass. Dic 2022-2023	Var. % Dic 2022-2023
Irpef	1127	988	-139	-12,3%
Irpeg				
Ires	369	401	32	8,7%
Altre imposte dirette	372	147	-225	-60,5%
Totale imposte dirette	1.868	1.536	-332	-17,8%
Iva Lorda	1005	1102	97	9,7%
Altre imposte indirette				
Totale imposte indirette	1.005	1.102	97	9,7%
ADDIZIONALE IRPEF COMUNALE	9	9		
ADDIZIONALE IRPEF REGIONALE COMPRESIVA DELLA QUOTA EP	16	17	1	6,3%
IRAP	48	65	17	35,4%
Totale entrate territoriali	73	91	18	24,7%
Totale compensazioni	2.946	2.729	-217	-7,4%

⁽¹⁾Vengono analizzati i dati relativi alle solo compensazioni di imposta operate sulle entrate tributarie erariali e territoriali. Non vengono considerate le agevolazioni fiscali e i crediti di imposta, fruiti con il meccanismo delle compensazioni, in quanto classificate nel Bilancio dello Stato come spese.

SEZIONE IV ENTRATE TRIBUTARIE ERARIALI: incassi

INCASSI TOTALI

Nel periodo gennaio-dicembre 2023 le entrate del Bilancio dello Stato hanno registrato incassi per **586.605** milioni di euro (+**36.189** milioni di euro, pari a **+6,6%**). Le imposte dirette hanno evidenziato un incremento delle entrate pari al **8,6%** mentre le imposte indirette hanno segnato un aumento pari al **4,2%**. Come per gli accertamenti le riclassificazioni evidenziate nella prima pagina implicano un elemento di disomogeneità nei confronti tra i mesi/periodi 2022/2023 anche per i dati di cassa: rendendo omogeneo il confronto, mediante lo scorporo dei capitoli riclassificati, le entrate tributarie sarebbero cresciute del **7,8%**.

ANALISI DEI FLUSSI DI PERIODO

Imposte dirette

Le imposte dirette, pari a **326.033** milioni di euro, registrano una variazione positiva di **+25.694** milioni di euro (+**8,6%**).

Tra le principali imposte dirette, l'**IRPEF** registra incassi per **227.460** milioni di euro (+**19.099** milioni di euro, pari a **+9,2%**) che derivano, principalmente, dalle ritenute sui redditi dei dipendenti del settore privato per **91.244** milioni di euro (+**5.835** milioni di euro, pari a **+6,8%**), dalle ritenute sui redditi dei dipendenti del settore pubblico per **89.954** milioni di euro (+**9.874** milioni di euro, pari a **+12,3%**), dalle ritenute sui redditi dei lavoratori autonomi per **13.172** milioni di euro (+**570** milioni di euro, pari a **+4,5%**). I versamenti in autoliquidazione IRPEF ammontano a **24.192** milioni di euro (+**1.176** milioni di euro, pari a **+5,1%**).

L'**IRES**, pari a **53.352** milioni di euro, presenta un incremento di **6.097** milioni di euro (+**12,9%**). Dall'autoliquidazione IRES derivano **51.392** milioni di euro (+**6.547** milioni di euro, pari a **+14,6%**).

Tra le altre imposte dirette si segnalano l'**imposta sostitutiva delle imposte sui redditi nonché ritenute sugli interessi e altri redditi di capitale** pari a **9.912** milioni di euro (+**1.008** milioni di euro, pari a **+11,3%**), l'**imposta sui redditi da capitale e sulle plusvalenze** che ammonta a **1.496** milioni di euro (-**2.299** milioni di euro, pari a **-60,6%**) e l'**imposta sostitutiva sui fondi pensione** che ammonta a **224** milioni di euro (-**1.790** milioni di euro, pari a **-88,9%**).

Imposte indirette

Le imposte indirette, pari a **260.572** milioni di euro, sono aumentate di **10.495** milioni di euro (+**4,2%**). L'**TVA** si attesta a **184.405** milioni di euro (+**11.641** milioni di euro, pari a **+6,7%**): **158.970** milioni di euro

(+13.609 milioni di euro, pari a +9,4%) derivano dalla componente sugli **scambi interni**, di cui 16.348 milioni di euro dai versamenti delle P.A. a titolo di *split payment* (L. n. 190/2014) (+1.783 milioni di euro, pari a +12,2%), e 18.404 milioni di euro (-3.645 milioni di euro, pari a -16,5%) derivano dal prelievo sulle **importazioni**.

ANALISI DEI FLUSSI DEL MESE

Nel mese di dicembre 2023 gli incassi totali registrati ammontano a **106.507** milioni di euro (+2.635 milioni di euro, pari a +2,5%).

Gli incassi relativi alle imposte dirette ammontano a **65.347** milioni di euro (+2.953 milioni di euro, pari a +4,7%). Le entrate **IRPEF** sono risultate pari a **36.581** milioni di euro (+1.248 milioni di euro, pari a +3,5%). L'**IRES** ammonta a **19.197** milioni di euro (+2.057 milioni di euro, pari a +12,0%).

Gli incassi relativi alle imposte indirette risultano pari a **41.160** milioni di euro (-318 milioni di euro, pari a -0,8%). Il gettito dell'**IIVA** si attesta a **30.402** milioni di euro (+4.313 milioni di euro, pari a +16,5%): **28.018** milioni di euro (+4.412 milioni di euro, pari a +18,7%) derivano dalla componente sugli **scambi interni**, di cui **2.750** milioni di euro (+382 milioni di euro, pari a +16,1%) dai versamenti delle P.A. a titolo di *split payment* (L. n. 190/2014), e **1.163** milioni di euro (-595 milioni di euro, pari a -33,8%) derivano dal prelievo sulle **importazioni**.

Sintesi del bilancio dello Stato

	Incassi	Consuntivo		Var. ass.	Var. %
	(in milioni di euro)	Gen-Dic	Gen-Dic	Gen-Dic	Gen-Dic
		2022	2023	2022-2023	2022-2023
IRPEF		208.361	227.460	19.099	9,2%
<i>di cui</i>					
Ritenute dipendenti settore pubblico		80.080	89.954	9.874	12,3%
Ritenute dipendenti settore privato		85.409	91.244	5.835	6,8%
Ritenute lavoratori autonomi		12.602	13.172	570	4,5%
Rit. a titolo di acconto sui bonifici per beneficiare di oneri deduc. o detr.		3.571	3.376	-195	-5,5%
IRPEF saldo		7.590	8.452	862	11,4%
IRPEF acconto		15.426	15.740	314	2,0%
IRES		47.255	53.352	6.097	12,9%
<i>di cui</i>					
IRES saldo		13.075	15.179	2.104	16,1%
IRES acconto		31.770	36.213	4.443	14,0%
Sost. redditi nonchè rit. su interessi e altri redditi di capit.		8.904	9.912	1.008	11,3%
<i>di cui</i>					
rit. su interessi e premi corrisposti da istituti di credito		952	1.301	349	36,7%
sost. su interessi e premi di obbl. e titoli di cui al DLgs 239/96		3.925	4.757	832	21,2%
Rit. su utili distribuiti dalle persone giuridiche		3.516	5.219	1.703	48,4%
Sost. sui redditi da capitale e sulle plusvalenze		3.795	1.496	-2.299	-60,6%
Sost. dell'imp. sul reddito persone fisiche e rel. addiz. (cedolare secca sugli affitti)		3.378	3.704	326	9,7%
Imp. sulle riserve matematiche rami vita assicurazioni		2.992	1.587	-1.405	-47,0%
Sost. sul valore dell'attivo dei fondi pensione		2.014	224	-1.790	-88,9%
Altre dirette		20.124	23.079	2.955	14,7%
Imposte dirette		300.339	326.033	25.694	8,6%
Registro		5.597	5.606	9	0,2%
IVA		172.764	184.405	11.641	6,7%
<i>di cui</i>					
scambi interni		145.361	158.970	13.609	9,4%
<i>di cui</i>					
Vers. da parte di P.A. Split Payment		14.565	16.348	1.783	12,2%
importazioni		22.049	18.404	-3.645	-16,5%
Bollo		7.534	6.886	-648	-8,6%
Assicurazioni		4.163	4.420	257	6,2%
Tasse e imposte ipotecarie		1.836	1.753	-83	-4,5%
Canoni di abbonamento radio e TV		1.960	1.914	-46	-2,3%
Concessioni governative		714	709	-5	-0,7%
Tasse automobilistiche		288	310	22	7,6%
Diritti catastali e di scritturato		719	690	-29	-4,0%
Accisa sui prodotti energetici, loro derivati e prodotti analoghi		18.196	25.177	6.981	38,4%
Accisa e imposta erariale sui gas incondensabili		492	593	101	20,5%
Accisa sull'energia elettrica		2.769	2.706	-63	-2,3%
Accisa sul gas naturale per combustione		3.711	2.807	-904	-24,4%
Imposta sul consumo dei tabacchi		10.890	11.013	123	1,1%
Proventi delle attività di gioco		399	520	121	30,3%
Apparecchi e congegni di gioco (DL 269/2003 art.39,c.13)		5.626	5.665	39	0,7%
Altre indirette		12.419	5.397	-7.022	-56,5%
Imposte indirette		250.077	260.572	10.495	4,2%
Totale entrate		550.416	586.605	36.189	6,6%

N.B. L'importo complessivo per ogni voce di imposta comprende le somme incassate per le attività di accertamento e controllo ("ruoli")

Sintesi del bilancio dello Stato

	Incassi	Consuntivo		Var. ass.	Var. %
	(in milioni di euro)	Dic	Dic	Dic	Dic
		2022	2023	2022-2023	2022-2023
IRPEF		35.333	36.581	1.248	3,5%
<i>di cui</i>					
Ritenute dipendenti settore pubblico		13.755	13.892	137	1,0%
Ritenute dipendenti settore privato		12.321	12.721	400	3,2%
Ritenute lavoratori autonomi		1.081	1.112	31	2,9%
Rit. a titolo di acconto sui bonifici per beneficiare di oneri deduc. o detr.		320	299	-21	-6,6%
IRPEF saldo		413	434	21	5,1%
IRPEF acconto		6.988	6.682	-306	-4,4%
IRES		17.140	19.197	2.057	12,0%
<i>di cui</i>					
IRES saldo		630	890	260	41,3%
IRES acconto		16.318	18.046	1.728	10,6%
Sost. redditi nonchè rit. su interessi e altri redditi di capit.		1.038	1.244	206	19,8%
<i>di cui</i>					
rit. su interessi e premi corrisposti da istituti di credito		79	78	-1	-1,3%
sost. su interessi e premi di obblig. e titoli di cui al DLgs 239/96		572	729	157	27,4%
Rit. su utili distribuiti dalle persone giuridiche		308	363	55	17,9%
Sost. sui redditi da capitale e sulle plusvalenze		817	796	-21	-3,7%
Sost. dell'imp. sul reddito persone fisiche e rel. addiz. (cedolare secca sugli affitti)		1.587	1.691	104	6,6%
Imp. sulle riserve matematiche rami vita assicurazioni		38	29	-9	-23,7%
Sost. sul valore dell'attivo dei fondi pensione		66	114	48	
Altre dirette		6.067	5.332	-735	-12,1%
Imposte dirette		62.394	65.347	2.953	4,7%
Registro		1.042	1.023	-19	-1,8%
IVA		26.089	30.402	4.313	16,5%
<i>di cui</i>					
scambi interni		23.606	28.018	4.412	18,7%
<i>di cui</i>					
Vers. da parte di P.A. Split Payment		2.368	2.750	382	16,1%
importazioni		1.758	1.163	-595	-33,8%
Bollo		784	916	132	16,8%
Assicurazioni		347	394	47	13,5%
Tasse e imposte ipotecarie		349	326	-23	-6,6%
Canoni di abbonamento radio e TV		143	151	8	5,6%
Concessioni governative		62	61	-1	-1,6%
Tasse automobilistiche		16	25	9	56,3%
Diritti catastali e di scritturato		129	120	-9	-7,0%
Accisa sui prodotti energetici, loro derivati e prodotti analoghi		2.614	3.555	941	36,0%
Accisa e imposta erariale sui gas incondensabili		65	81	16	24,6%
Accisa sull'energia elettrica		517	543	26	5,0%
Accisa sul gas naturale per combustione		598	544	-54	-9,0%
Imposta sul consumo dei tabacchi		1.376	1.383	7	0,5%
Proventi delle attività di gioco		48	52	4	8,3%
Apparecchi e congegni di gioco (DL 269/2003 art.39,c.13)		691	698	7	1,0%
Altre indirette		6.608	886	-5.722	-86,6%
Imposte indirette		41.478	41.160	-318	-0,8%
Totale entrate		103.872	106.507	2.635	2,5%

N.B. L'importo complessivo per ogni voce di imposta comprende le somme incassate per le attività di accertamento e controllo ("ruoli")

Guida interpretativa al Bollettino delle Entrate Tributarie

Guida interpretativa al Bollettino delle Entrate Tributarie

Il Bollettino delle entrate tributarie erariali è una pubblicazione mensile in cui vengono ruoli i flussi relativi al gettito di competenza e di cassa. I dati riportati sono quelli che confluiscono nel Bilancio dello Stato, l'attività di analisi e consuntivazione viene realizzata tenendo conto della normativa stabilita per la redazione del bilancio. Nel rispetto del principio di integrità tutte le entrate vengono indicate al lordo di qualsiasi onere o provento alle stesse collegato.

Per tener conto della fiscalità degli enti locali, anche in considerazione del fatto che la contabilità nazionale si riferisce all'aggregato delle Pubbliche Amministrazioni, sono stati inseriti i dati di alcuni tributi locali per i quali è possibile effettuare il monitoraggio mensile. L'analisi dei flussi riportata nel bollettino, pur fondandosi sulle regole della contabilità nazionale, è costruita secondo i criteri contabili del SEC 2010 che rappresenta il quadro di riferimento per la determinazione dei saldi di finanza pubblica (deficit e debito) rilevanti ai fini del Patto di Stabilità e Sviluppo siglato tra i paesi dell'Unione Europea.

Dall'esame del contenuto del Bollettino sulle entrate tributarie si evidenzia, anzitutto, la divisione in sezioni che ha il principale scopo di distinguere le varie tipologie di dati.

Il Bollettino rappresenta, sia su tabelle di sintesi che su grafici, il gettito dell'anno in corso e lo pone a confronto con quello dell'anno precedente per adeguarsi allo standard internazionale (ROSC) cui l'Italia ha aderito.

La logica seguita è quella della contabilità e finanza pubblica. La L. n. 196/2009, che disciplina la normativa in materia di contabilità e di finanza pubblica, abrogando la L. n. 468/1978, ha adeguato le disposizioni in materia della finanza pubblica e del bilancio alle esigenze poste dall'adesione dell'Italia all'Unione monetaria, dall'evoluzione del sistema economico e dal nuovo assetto istituzionale tra Stato ed Enti decentrati. La nuova legge, destinata all'intero aggregato delle Amministrazioni Pubbliche, ha previsto l'armonizzazione dei sistemi contabili e schemi di bilancio, ridisegnando il ciclo della programmazione economico-finanziaria e di bilancio nelle sue fasi temporali e nei suoi documenti tipici, con un maggior coinvolgimento di tutti i livelli di governo nella definizione e condivisione degli obiettivi di bilancio. La programmazione finanziaria e di bilancio è orientata al medio termine, attraverso una effettiva programmazione triennale delle politiche, degli obiettivi e delle risorse, nonché una maggiore attenzione alle grandezze strutturali del bilancio. Non perdendo di vista questa visuale, ma amplificandola con l'ausilio grafico, nel bollettino vengono riportati e confrontati i dati di entrata del bilancio dello Stato per poi spiegare le differenze riscontrate sul gettito.

Nel Bollettino vengono riportate le entrate tributarie erariali derivanti dagli accertamenti secondo il criterio della competenza giuridica. Vengono esposti inoltre i dati sul gettito al netto delle entrate derivanti dai ruoli. Alla base di questa scelta vi sono due ragioni:

- una riferibile ai criteri del Sistema Europeo dei Conti (SEC 2010) che, come già detto, rappresenta il contesto contabile per la determinazione dei saldi di finanza pubblica (deficit e debito);
- l'altra riferibile al monitoraggio delle entrate tributarie.

I principi del SEC 2010 indicano che la costruzione dei conti sulle entrate tributarie va fatta seguendo il principio della competenza economica, partendo dai dati relativi alla competenza giuridica. A questo criterio generale fanno eccezione le entrate derivanti dai ruoli. Per queste infatti la competenza giuridica (l'accertamento) corrisponde all'emissione del ruolo e, l'incasso, all'effettivo pagamento da parte del contribuente.

Nel flusso finanziario delle imposte la competenza giuridica rappresenta il momento in cui nasce l'obbligazione tributaria. In Italia le informazioni sulle entrate fiscali delle Pubbliche Amministrazioni (Stato, Regioni, Province, Comuni) derivano da bilanci che sono di tipo finanziario. Sono basati cioè sul sistema della doppia registrazione: sulla base degli incassi e sulla base della competenza giuridica, sempre dei flussi finanziari.

I dati sulle entrate fiscali sono riportati nel rispetto del principio della competenza giuridica, stando a quanto stabilito dalle regole di contabilità dello Stato. Le entrate dirette ed indirette fanno riferimento a quelle rilevate sul Bilancio dello Stato.

Oltre ad evidenziare i dati attraverso le tabelle, si è dato rilievo ai grafici che sintetizzano graficamente il volume delle entrate nei due anni precedenti ed in quello corrente, avendo come riferimento il mese. Altri grafici visualizzano le differenze di gettito ponendo a

di Stabilità e manovre fiscali) e da quelli legati al movimento delle grandezze macroeconomiche. Le tabelle a completamento del Bollettino riportano il dato numerico.

Sezione I

In questa sezione vengono riportati i dati relativi agli incassi derivanti dall'attività di accertamento e controllo (ruoli).

Sezione II

La tematica relativa alle entrate derivanti dagli enti territoriali è di grande rilevanza e va letta nell'ottica globale di verifica del Patto di Stabilità interno e degli stessi parametri di Maastricht. Si è reso opportuno, pertanto, ampliare la logica di costruzione del Bollettino anche al gettito proveniente dagli enti territoriali e locali riportando quelle entrate su cui è possibile effettuare un monitoraggio mensile.

Sezione III

In questa sezione vengono riportati i dati relativi alle compensazioni operate sulle entrate tributarie erariali, dirette e indirette, e sulle entrate territoriali. Vengono analizzate solo le compensazioni di imposta, mentre le agevolazioni fiscali e i crediti di imposta, anche se fruiti con il meccanismo delle compensazioni, vengono classificate nel Bilancio dello Stato come spese.

Sezione IV

La Sezione esprime l'altro aspetto dell'analisi dei flussi finanziari che, se non può prescindere dal considerare il criterio della competenza giuridica, non può non considerare il momento in cui le entrate vengono effettivamente incassate. Il criterio è quello di cassa.

Naturalmente il dato riportato fa riferimento al Bilancio dello Stato e, in virtù dell'applicazione del principio di integrità, le entrate risultano al lordo di eventuali spese di riscossione o di altre spese.

Il gettito derivante da provvedimenti fiscali di grande impatto viene riportato in questa sezione in modo specifico. Il gettito viene analizzato tenendo in considerazione anche eventuali fattori di disomogeneità.

Guida normativa

In questa parte del bollettino si fornisce una guida all'interpretazione normativa del bollettino ed alla lettura dei dati delle imposte delle appendici statistiche. La guida alla lettura delle imposte dell'appendice segue l'ordine proposto nell'appendice stessa ed ha lo scopo di spiegare l'origine del dato indicato e rilevabile dal Bilancio dello Stato.

Appendici statistiche

Il Bollettino mensile è corredato da Appendici statistiche e dalla guida interpretativa.

Le Appendici statistiche sono suddivise con riferimento al contenuto in:

- **Appendice statistica 1** che prevede l'esposizione in tabelle dei dati di accertamento distinti per tipologia di imposta per ogni mese dell'anno in corso e rispetto ai due anni precedenti;
- **Appendice statistica 2** che riporta i dati relativi alle principali imposte gestite dagli Enti Locali.

La Guida interpretativa delle appendici statistiche fornisce un ausilio alla lettura dei dati delle imposte delle appendici statistiche. La guida segue l'ordine proposto nell'appendice stessa ed ha lo scopo di spiegare l'origine del dato indicato e rilevabile dal Bilancio dello Stato.

Responsabile

Sabatino Alimenti

Redattore

Andrea Cipollini

Collaboratori

Luigia Cesare e Salvatore Veraldi



Ministero dell'Economia e delle Finanze
Dipartimento delle Finanze
Direzione Studi e Ricerche Economico-Fiscali - Ufficio II
Via dei Normanni, 5 - 00184 Roma
Tel. +39 06 93836170/1/2 Fax +39 06 50171830
Internet: <http://www.finanze.it>
E-mail: df.def.segreteria@finanze.it